



Rheinland-Pfalz

STATISTISCHES LANDESAMT

2022

# STATISTISCHE BERICHTE



**Gewerbeanzeigen  
im**

Ergebnisse der Gewerbeanzeigenstatistik

## Zeichenerklärungen

0	Zahl ungleich Null, Betrag jedoch kleiner als die Hälfte von 1 in der letzten ausgewiesenen Stelle
-	nichts vorhanden
.	Zahl unbekannt oder geheim
x	Nachweis nicht sinnvoll
...	Zahl fällt später an
/	keine Angabe, da Zahl nicht sicher genug
( )	Aussagewert eingeschränkt, da Zahl statistisch unsicher
D	Durchschnitt
p	vorläufig
r	revidiert
s	geschätzt

Für die Abgrenzung von Größenklassen wird im Allgemeinen anstelle einer ausführlichen Beschreibung „50 bis unter 100“ die Darstellungsform „50 – 100“ verwendet.

Einzelwerte in Tabellen werden im Allgemeinen ohne Rücksicht auf die Endsumme gerundet.

# Inhalt

	Seite
<b>Informationen zur Statistik .....</b>	<b>4</b>
<b>Glossar .....</b>	<b>5</b>
<b>Tabellen</b>	
T 1 Gewerbeanmeldungen im Februar 2022 nach Wirtschaftszweigen .....	9
T 2 Gewerbeabmeldungen im Februar 2022 nach Wirtschaftszweigen .....	10
T 3 Gewerbeanmeldungen im Februar 2022 nach Verwaltungsbezirken .....	12
T 4 Gewerbeabmeldungen im Februar 2022 nach Verwaltungsbezirken .....	13
T 5 Neugründungen sowie Gewerbetreibende im Februar 2022 nach Wirtschaftszweigen .....	15
T 6 Vollständige Aufgaben sowie Gewerbetreibende im Februar 2022 nach Wirtschaftszweigen .....	16
T 7 Neugründungen sowie Gewerbetreibende im Februar 2022 nach Art der Niederlassung, Rechtsform, Einzelunternehmen nach Geschlecht und Staatsangehörigkeit .....	17
T 8 Vollständige Aufgaben sowie Gewerbetreibende im Februar 2022 nach Art der Niederlassung, Rechtsform, Einzelunternehmen nach Geschlecht und Staatsangehörigkeit .....	18
<b>Grafiken</b>	
G 1 Gewerbean- und -abmeldungen mit Neuerrichtungen und Aufgaben im Jahresüberblick .....	8
G 2 Gewerbeanmeldungen im Februar 2022 nach Wirtschaftszweigabschnitten .....	11
G 3 Gewerbeabmeldungen im Februar 2022 nach Wirtschaftszweigabschnitten .....	11
G 4 Neuerrichtungen und Aufgaben im Februar 2022 nach Verwaltungsbezirken .....	14
G 5 Neugründungen im Februar 2022 nach ausgewählten Staatsangehörigkeiten von Einzelunternehmern/-innen .....	17
G 6 Vollständige Aufgaben im Februar 2022 nach ausgewählten Staatsangehörigkeiten von Einzelunternehmern/-innen .....	18

# Informationen zur Statistik

## Ziel der Statistik

Die Gewerbeanzeigenstatistik dient als unentbehrliche Informationsgrundlage für die Wirtschafts-, Wettbewerbs- und Strukturpolitik. Sie stellt Informationen über die Aufnahme und Beendigung gewerblicher Tätigkeiten und deren Anlässe bereit. Dies sind zum einen Angaben über die Gesamtheit der Gewerbemeldungen und zum anderen umfassende Angaben über die gemeldeten gewerblichen Gründungen und Stilllegungen.

## Rechtsgrundlage

Die Rechtsgrundlagen der Gewerbeanzeigenstatistik sind § 14 Abs. 13 der Gewerbeordnung (GewO), in der Fassung der Bekanntmachung vom 22.02.1999 (BGBl. I S. 202), zuletzt geändert durch Artikel 2 des Gesetzes vom 28. November 2014 (BGBl. I S. 1802), sowie die Verordnung zur Ausgestaltung des Gewerbeanzeigenverfahrens (Gewerbeanzeigenverordnung – GewAnzV) des Bundesministeriums für Wirtschaft und Energie vom 22. Juli 2014. Letztere ist am 1. Januar 2015 in Kraft getreten.

## Erhebungsumfang

Die Gewerbeanzeigenstatistik ist eine Sekundärerhebung. Die Datengrundlage bilden die in einem Monat bei den zuständigen Behörden erstatteten Gewerbeanzeigen. Gewerbeanzeigen sind gemäß § 14 Abs. 1 GewO von allen natürlichen und juristischen Personen bei Aufnahme, Änderung oder Aufgabe eines stehenden Gewerbes, einer Zweigniederlassung oder einer unselbständigen Zweigstelle zu tätigen. Auskunftspflichtig zur Gewerbeanzeigenstatistik sind die Gewerbetreibenden. Diese kommen ihrer Auskunftspflicht nach, indem sie die Gewerbeanzeige erstatten.

Die Gewerbeanzeigenstatistik ist darüber hinaus eine Vollerhebung. Nicht in die Statistik einbezogen sind allerdings die Freien Berufe, die Urproduktion (Land- und Forstwirtschaft, Bergbau und Gewinnung von Steinen und Erden) und die Erbringung von Finanz- und Versicherungsdienstleistungen, da diese Bereiche nicht der Gewerbeordnung unterliegen. Nicht berücksichtigt wird ferner das Reisegewerbe, weil die in diesem Bereich tätigen Unternehmen in der Regel mehrere Gewerbemeldungen abgeben.

## Erhebungsdurchführung

Die zuständigen Behörden, d. h. die Gewerbeämter und die Starterzentren der IHK und HWK, liefern seit Januar 2017 die bei Ihnen erstatteten Gewerbeanzeigen unter Nutzung einer Zentralen Pflege- und Verteilerplattform (ZPV) als Web-Portal an die Gesellschaft für Kommunikation und Wissenstransfer mbH (KommWis) in Mainz. Von dort werden die Meldungen an das Statistische Landesamt kontinuierlich weitergeleitet und dem zuständigen Fachbereich zur Aufbereitung der Gewerbeanzeigenstatistik zur Verfügung gestellt.

## Berichtszeitraum/-Zeitpunkt und Periodizität

Die Gewerbeanzeigenstatistik wird monatlich erstellt. Die monatlichen Ergebnisse stehen ca. zwei bis zweieinhalb Monate nach Ablauf eines Monats zur Verfügung. Das Jahresergebnis liegt dementsprechend ca. Mitte März des Folgejahres vor.

## Erhebungsmerkmale

Die Erhebungsmerkmale der Gewerbeanzeigenstatistik umfassen im Wesentlichen die angemeldete Tätigkeit, die Angabe Haupt- oder Nebenerwerb, das Datum des Beginns der angemeldeten Tätigkeit, die Art des angemeldeten Betriebes, die Zahl der bei Geschäftsaufnahme tätigen Personen nach Voll- und Teilzeit, die Angabe Hauptniederlassung, Zweigniederlassung oder Zweigstelle, den Grund der Gewerbeanzeige und das Datum der Erstattung der Gewerbeanzeige sowie die personenbezogenen Merkmale Geschlecht und Staatsangehörigkeit

## Regionale Ebene

Die Ergebnisse werden in dieser Veröffentlichung bis auf Kreisebene nachgewiesen. Ergebnisse in tieferer regionaler Gliederung können auf Anfrage bereitgestellt werden.

## Vergleichbarkeit / Klassifikationen

Die Ergebnisse dieser Veröffentlichung nach Wirtschaftszweigen sind nach der aktuell gültigen Klassifikation der Wirtschaftszweige gegliedert, d. h. auf Basis der WZ 2008. Eine Vergleichbarkeit mit Ergebnissen früherer Jahre, die nach einer älteren Klassifikation der Wirtschaftszweige (WZ 1993, WZ 2003) gegliedert sind, ist nur mit Einschränkungen bzw. gar nicht möglich. Der Wirtschaftszweig ist in der Gewerbeanzeigenstatistik nur bis auf die Ebene des Dreistellers durchgängig verfügbar.

# Glossar

## Aufgabe eines Gewerbes

Erfolgt entweder durch vollständige Aufgabe oder durch Umwandlung.

## Betriebsaufgabe

Aufgabe eines Gewerbebetriebes mit einer erwarteten größeren wirtschaftlichen Bedeutung. Sie kann durch eine juristische Person, eine Gesellschaft ohne Rechtspersönlichkeit (Personengesellschaft) oder eine natürliche Person erfolgen. Bei einer natürlichen Person, die eine Hauptniederlassung abmeldet, ist Voraussetzung, dass sie entweder in das Handelsregister eingetragen war oder aber eine Handwerkskarte besitzt oder zuletzt mindestens einen Arbeitnehmer beschäftigt hat.

## Betriebsgründung

Gründung eines Betriebes mit einer erwarteten größeren wirtschaftlichen Bedeutung. Sie kann durch eine juristische Person, eine Gesellschaft ohne Rechtspersönlichkeit (Personengesellschaft) oder eine natürliche Person erfolgen. Bei einer natürlichen Person, die eine Hauptniederlassung anmeldet, ist Voraussetzung, dass sie entweder in das Handelsregister eingetragen ist oder aber eine Handwerkskarte besitzt oder mindestens einen Arbeitnehmer beschäftigt.

## Fortzug eines Gewerbes

Verlagerung des Betriebes aus dem Bezirk des nachweisenden Gewerbeamtes.

## Gewerbe

Nicht sozialwidrige, selbstständige, auf Dauer und Gewinnerzielung angelegte sowie im eigenen Namen und auf eigene Rechnung ausgeübte Tätigkeit. Nicht zum Gewerbe zählen u. a. die Urproduktion (z. B. Land- und Forstwirtschaft oder Bergbau), die freien Berufe und die Verwaltung des eigenen Vermögens.

## Gewerbeabmeldung

Eine Gewerbeabmeldung betrifft die Aufgabe, den Fortzug oder die Übergabe einer Hauptniederlassung, einer Zweigniederlassung oder einer Zweigstelle eines Gewerbes. Anzeigepflichtige Gewerbebetreibende sind Einzelgewerbebetreibende (d. h. natürliche Personen), geschäftsführende Gesellschafter von Personengesellschaften und juristische Personen, wobei juristische Personen ihrer Gewerbeanzeigepflicht durch Handeln ihres Vertretungsberechtigten nachkommen.

## Gewerbeanmeldung

Eine Gewerbeanmeldung betrifft die Neuerrichtung, den Zuzug oder die Übernahme einer Hauptniederlassung, einer Zweigniederlassung oder einer Zweigstelle eines Gewerbes. Anzeigepflichtige Gewerbebetreibende sind Einzelgewerbebetreibende (d. h. natürliche Personen), geschäftsführende Gesellschafter von Personengesellschaften und juristische Personen, wobei juristische Personen ihrer Gewerbeanzeigepflicht durch Handeln ihres Vertretungsberechtigten nachkommen.

## Gewerbeanzeige

Eine Gewerbeanzeige hat eine Gewerbeanmeldung, eine Gewerbeummeldung oder eine Gewerbeabmeldung zum Gegenstand. Es besteht eine Anzeigepflicht.

## Hauptniederlassung

Mittelpunkt des Geschäftsverkehrs eines Betriebes, der sich bei Personengesellschaften (KG, OHG, GmbH & Co. KG, GbR, GmbH & Co. OHG u.a.) und juristischen Personen am Sitz des Unternehmens befindet. Eine Hauptniederlassung liegt auch dann vor, wenn daneben keine Zweigniederlassung oder unselbständige Zweigstelle betrieben wird.

## **Neuerrichtung eines Gewerbes**

Erfolgt entweder durch Neugründung oder durch Umwandlung.

## **Neugründung eines Gewerbes**

Entweder eine Betriebsgründung oder eine sonstige Neugründung.

## **Sonstige Neugründung**

Gründung eines Kleinunternehmens oder eines Nebenerwerbsbetriebes. Bei der Gründung eines Kleinunternehmens gründet ein Nichtkaufmann eine Hauptniederlassung. Diese ist nicht im Handelsregister eingetragen, besitzt keine Handwerkskarte und beschäftigt keine Arbeitnehmer.

## **Sonstige Stilllegung**

Eine sonstige Stilllegung ist die Aufgabe eines Kleinunternehmens oder eines Nebenerwerbsbetriebes. Bei der Aufgabe eines Kleinunternehmens gibt ein Nichtkaufmann eine Hauptniederlassung vollständig auf. Diese war nicht im Handelsregister eingetragen, hat keine Handwerkskarte besessen und keine Arbeitnehmer beschäftigt.

## **Unselbständige Zweigstelle**

Feste örtliche Anlagen oder Einrichtungen, die der Ausübung eines stehenden Gewerbes dienen (z.B. ein Auslieferungslager), jedoch nicht die Bedingungen einer Zweigniederlassung erfüllen.

## **Vollständige Aufgabe**

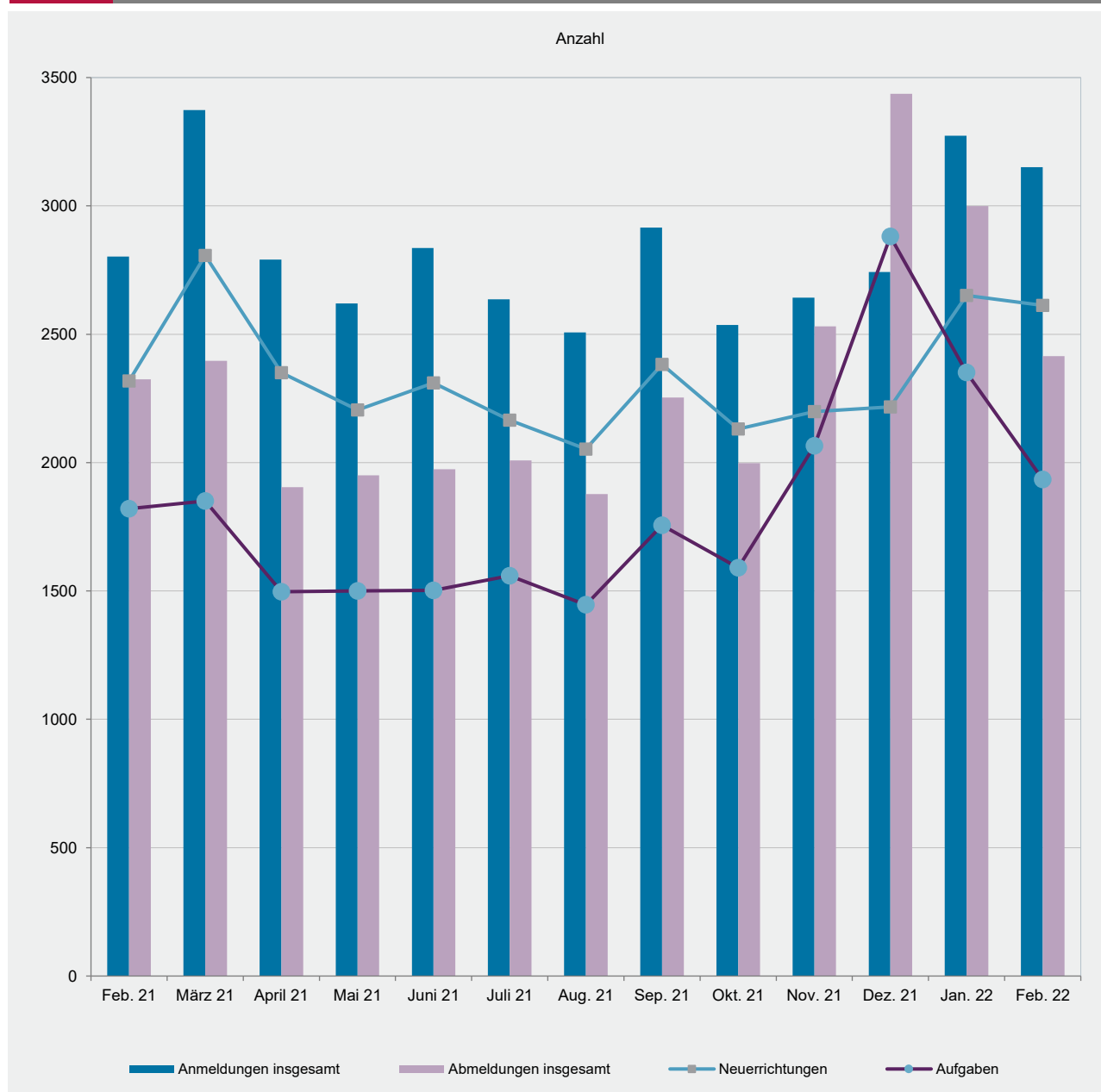
Entweder eine Betriebsaufgabe oder eine sonstige Stilllegung.

## **Zuzug eines Gewerbes**

Verlagerung des Betriebes in den Bereich einer anderen Meldebehörde.

## **Zweigniederlassung**

Betriebe mit selbständiger Organisation, selbständigen Betriebsmitteln und gesonderter Buchführung, dessen Leiter Geschäfte selbständig abzuschließen und durchzuführen befugt ist.



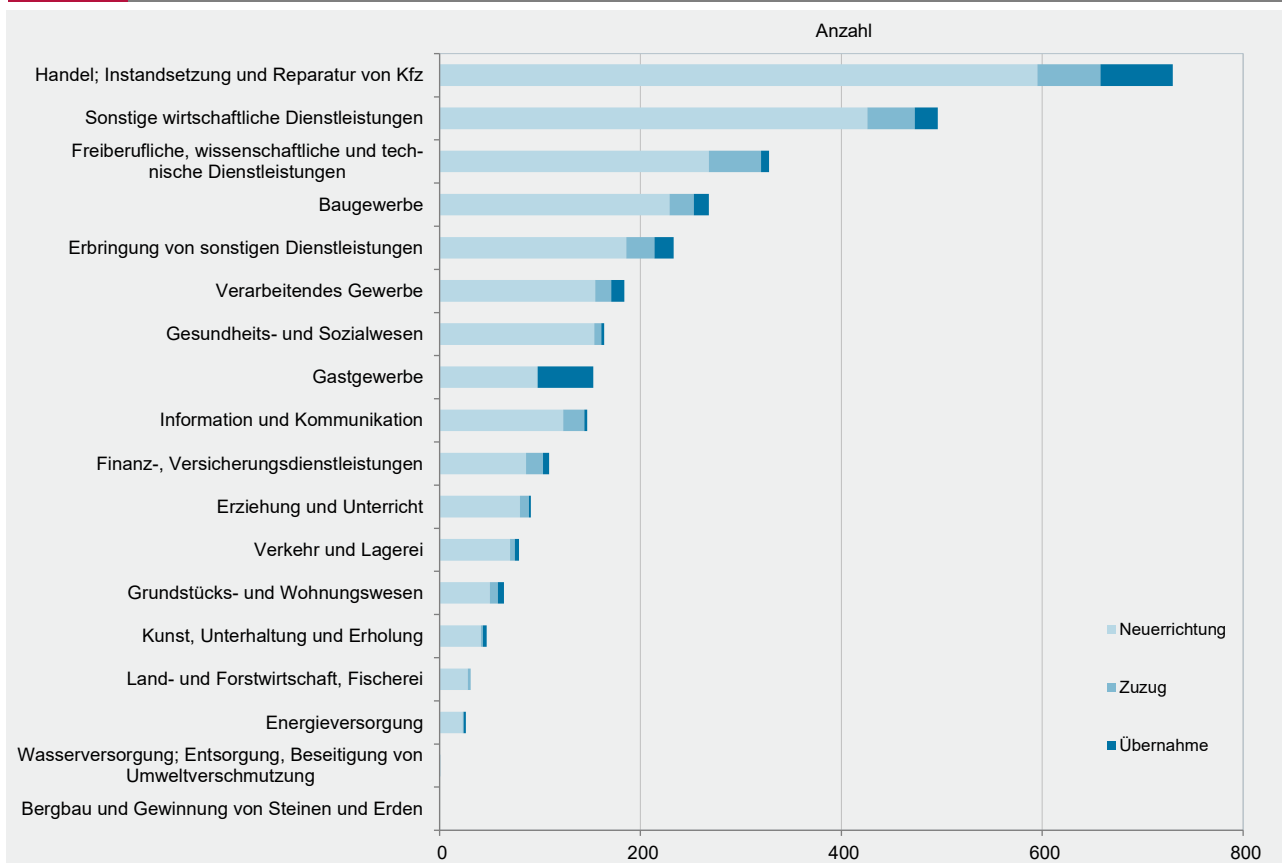


WZ 2008	Wirtschaftszweig	Anmeldungen im Feb. 2022				Veränderung zum Jan. 2022			
		ins- gesamt	davon			ins- gesamt	davon		
			Neuer- richtung	Zuzug	Über- nahme		Neuer- richtung	Zuzug	Über- nahme
		Anzahl				%			
A	Land- und Forstwirtschaft, Fischerei	31	28	3	-	40,9	64,7	0,0	x
B	Bergbau und Gewinnung von Steinen und Erden	-	-	-	-	x	0,0	x	0,0
C	Verarbeitendes Gewerbe	184	155	16	13	-16,0	-11,9	-20,0	-43,5
	darunter								
10	Herstellung von Nahrungs- und Futtermitteln	18	15	-	3	-5,3	0,0	x	200,0
11	Getränkeherstellung	2	2	-	-	-66,7	-60,0	0,0	x
13	Herstellung von Textilien	17	16	1	-	-34,6	-33,3	-50,0	0,0
14	Herstellung von Bekleidung	14	11	3	-	-22,2	-38,9	x	0,0
16	Herstellung von Holz-, Flecht-, Korb- und Korkwaren (ohne Möbel)	10	10	-	-	11,1	25,0	0,0	x
18	Herstellung von Druckerzeugnissen; Vervielfältigung von Ton-, Bild- und Datenträgern	18	17	-	1	0,0	21,4	x	x
25	Herstellung von Metallerezeugnissen	13	9	3	1	-35,0	-30,8	200,0	-83,3
26	Herstellung von Datenverarbeitungsgeräten, elektrischen und optischen Erzeugnissen	-	-	-	-	x	x	0,0	0,0
27	Herstellung von elektrischen Ausrüstungen	-	-	-	-	x	x	0,0	0,0
28	Maschinenbau	4	2	1	1	-42,9	-60,0	0,0	0,0
29	Herstellung von Kraftwagen u. Kraftwagenteilen	-	-	-	-	x	0,0	0,0	x
31	Herstellung von Möbeln	4	3	1	-	-42,9	50,0	x	x
D	Energieversorgung	26	23	1	2	18,2	21,1	x	-33,3
E	Wasserversorgung; Entsorgung, Beseitigung von Umweltverschmutzung	1	1	-	-	-85,7	-80,0	x	0,0
F	Baugewerbe	268	229	24	15	-1,8	6,0	-31,4	-31,8
G	Handel; Instandsetzung und Reparatur von Kfz	730	595	63	72	-4,8	-4,6	5,0	-13,3
	darunter								
45	Kfz-Handel; Instandsetzung u. Reparatur von Kfz	87	69	11	7	-28,1	-25,8	-8,3	-56,3
46	Handelsvermittlung und Großhandel (ohne Kfz)	193	157	19	17	7,2	3,3	18,8	41,7
47	Einzelhandel (ohne Kfz)	450	369	33	48	-3,4	-2,6	3,1	-12,7
H	Verkehr und Lagerei	79	70	5	4	-3,7	-5,4	25,0	0,0
	darunter								
49	Landverkehr und Transport in Rohrfernleitungen	40	38	1	1	-25,9	-26,9	0,0	0,0
53	Post-, Kurier- und Expressdienste	26	21	3	2	36,8	23,5	50,0	x
I	Gastgewerbe	153	97	1	55	1,3	5,4	-83,3	3,8
55	Beherbergung	23	19	-	4	4,5	72,7	x	-60,0
56	Gastronomie	130	78	1	51	0,8	-3,7	-80,0	18,6
J	Information und Kommunikation	147	123	21	3	5,8	7,9	0,0	-25,0
	darunter								
58	Verlagswesen	3	1	2	-	-25,0	-50,0	100,0	x
61	Telekommunikation	2	2	-	-	0,0	0,0	0,0	0,0
62	Erbringung von Dienstleistungen der Informationstechnologie	102	82	17	3	15,9	13,9	21,4	50,0
63	Informationsdienstleistungen	13	12	1	-	8,3	20,0	0,0	x
K	Finanz-, Versicherungsdienstleistungen	109	86	17	6	-22,7	-22,5	-37,0	100,0
	darunter								
66	Mit Finanz- und Versicherungsdienstleistungen verbundene Tätigkeiten	84	67	13	4	-26,3	-26,4	-38,1	100,0
L	Grundstücks- und Wohnungswesen	64	50	8	6	-15,8	-19,4	-20,0	50,0
M	Freiberufliche, wissenschaftliche und technische Dienstleistungen	328	268	52	8	3,5	5,9	-1,9	-27,3
	darunter								
70	Verwaltung und Führung von Unternehmen; Unternehmensberatung	52	37	14	1	-11,9	-9,8	-6,7	-66,7
73	Werbung und Marktforschung	90	74	14	2	9,8	2,8	55,6	100,0
N	Sonstige wirtschaftliche Dienstleistungen	496	426	47	23	-1,0	1,4	-20,3	4,5
	darunter								
77	Vermietung von beweglichen Sachen	33	28	2	3	-5,7	0,0	-66,7	200,0
78	Vermietung und Überlassung von Arbeitskräften	13	13	-	-	18,2	30,0	0,0	x
79	Reisebüros, -veranstalter und sonstige Reservierungsdienstleistungen	13	9	3	1	18,2	0,0	x	-50,0
81	Gebäudebetreuung; Garten- und Landschaftsbau	215	185	21	9	-8,9	-9,3	-4,5	-10,0
P	Erziehung und Unterricht	91	80	9	2	18,2	21,2	12,5	-33,3
Q	Gesundheits- und Sozialwesen	164	154	7	3	-7,3	-9,9	133,3	0,0
R	Kunst, Unterhaltung und Erholung	47	41	2	4	-6,0	17,1	-77,8	-33,3
S	Erbringung von sonstigen Dienstleistungen	233	186	28	19	-6,8	-5,1	-9,7	-17,4
	Sonstige Tätigkeiten	-	-	-	-	0,0	0,0	0,0	0,0
	Insgesamt	3 151	2 612	304	235	-3,7	-1,5	-13,9	-12,6

WZ 2008	Wirtschaftszweig	Abmeldungen im Feb. 2022				Veränderung zum Jan. 2022			
		ins- gesamt	davon			ins- gesamt	davon		
			Aufgabe	Fortzug	Über- gabe		Aufgabe	Fortzug	Über- gabe
		Anzahl				%			
A	Land- und Forstwirtschaft, Fischerei	12	10	1	1	-47,8	-44,4	-66,7	-50,0
B	Bergbau und Gewinnung von Steinen und Erden	-	-	-	-	x	x	0,0	0,0
C	Verarbeitendes Gewerbe	143	116	17	10	-20,6	-18,3	6,3	-54,5
	darunter								
10	Herstellung von Nahrungs- und Futtermitteln	13	13	-	-	-55,2	-43,5	x	x
11	Getränkeherstellung	3	1	1	1	50,0	x	x	-50,0
13	Herstellung von Textilien	17	17	-	-	70,0	88,9	x	0,0
14	Herstellung von Bekleidung	15	13	2	-	66,7	62,5	100,0	0,0
16	Herstellung von Holz-, Flecht-, Korb- und Korkwaren (ohne Möbel)	5	5	-	-	66,7	150,0	0,0	x
18	Herstellung von Druckerzeugnissen; Vervielfältigung von Ton-, Bild- und Datenträgern	5	4	-	1	-44,4	-50,0	0,0	0,0
25	Herstellung von Metallerezeugnissen	18	12	3	3	-30,8	-40,0	200,0	-40,0
26	Herstellung von Datenverarbeitungsgeräten, elektrischen und optischen Erzeugnissen	1	1	-	-	-50,0	-50,0	0,0	0,0
27	Herstellung von elektrischen Ausrüstungen	1	1	-	-	0,0	x	0,0	x
28	Maschinenbau	3	2	-	1	-57,1	-66,7	0,0	0,0
29	Herstellung von Kraftwagen u. Kraftwagenteilen	-	-	-	-	x	0,0	x	0,0
31	Herstellung von Möbeln	3	2	1	-	-50,0	-33,3	-50,0	x
D	Energieversorgung	8	5	-	3	-42,9	-54,5	x	200,0
E	Wasserversorgung; Entsorgung, Beseitigung von Umweltverschmutzung	4	3	1	-	33,3	200,0	-50,0	0,0
F	Baugewerbe	182	139	31	12	-32,1	-32,5	0,0	-61,3
G	Handel; Instandsetzung und Reparatur von Kfz	675	559	70	46	-13,2	-4,6	-19,5	-56,2
	darunter								
45	Kfz-Handel; Instandsetzung u. Reparatur von Kfz	81	62	13	6	-21,4	-13,9	30,0	-71,4
46	Handelsvermittlung und Großhandel (ohne Kfz)	164	141	18	5	-15,9	-5,4	-35,7	-72,2
47	Einzelhandel (ohne Kfz)	430	356	39	35	-10,4	-2,5	-20,4	-47,0
H	Verkehr und Lagerei	86	71	7	8	2,4	-1,4	16,7	33,3
	darunter								
49	Landverkehr und Transport in Rohrfernleitungen	50	43	1	6	4,2	7,5	-66,7	20,0
53	Post-, Kurier- und Expressdienste	32	26	4	2	18,5	-3,7	x	x
I	Gastgewerbe	175	129	4	42	-30,3	-33,8	-33,3	-16,0
55	Beherbergung	25	20	1	4	-46,8	-42,9	0,0	-63,6
56	Gastronomie	150	109	3	38	-26,5	-31,9	-40,0	-2,6
J	Information und Kommunikation	88	67	18	3	-15,4	-19,3	12,5	-40,0
	darunter								
58	Verlagswesen	3	3	-	-	-57,1	-25,0	x	x
61	Telekommunikation	3	2	-	1	50,0	0,0	0,0	x
62	Erbringung von Dienstleistungen der Informationstechnologie	68	51	15	2	-1,4	-7,3	36,4	-33,3
63	Informationsdienstleistungen	5	4	1	-	-61,5	-63,6	0,0	x
K	Finanz-, Versicherungsdienstleistungen	108	81	24	3	-2,7	-4,7	-7,7	x
	darunter								
66	Mit Finanz- und Versicherungsdienstleistungen verbundene Tätigkeiten	103	77	23	3	9,6	5,5	9,5	x
L	Grundstücks- und Wohnungswesen	45	29	11	5	-26,2	-45,3	57,1	400,0
M	Freiberufliche, wissenschaftliche und technische Dienstleistungen	223	179	37	7	-22,6	-19,7	-26,0	-53,3
	darunter								
70	Verwaltung und Führung von Unternehmen; Unternehmensberatung	38	32	6	-	-11,6	0,0	-25,0	x
73	Werbung und Marktforschung	73	59	10	4	-12,0	-15,7	0,0	33,3
N	Sonstige wirtschaftliche Dienstleistungen	301	248	34	19	-26,9	-25,3	-43,3	-5,0
	darunter								
77	Vermietung von beweglichen Sachen	23	17	3	3	-14,8	-22,7	-25,0	200,0
78	Vermietung und Überlassung von Arbeitskräften	3	3	-	-	-70,0	-57,1	x	0,0
79	Reisebüros, -veranstalter und sonstige Reservierungsdienstleistungen	11	8	1	2	0,0	0,0	-50,0	100,0
81	Gebäudebetreuung; Garten- und Landschaftsbau	118	96	14	8	-34,8	-38,1	-17,6	-11,1
P	Erziehung und Unterricht	65	53	9	3	-23,5	-19,7	-35,7	-40,0
Q	Gesundheits- und Sozialwesen	45	35	7	3	12,5	9,4	0,0	200,0
R	Kunst, Unterhaltung und Erholung	50	38	8	4	-20,6	-30,9	14,3	300,0
S	Erbringung von sonstigen Dienstleistungen	205	172	22	11	-12,0	-9,5	-4,3	-45,0
	Sonstige Tätigkeiten	-	-	-	-	0,0	0,0	0,0	0,0
Insgesamt		2 415	1 934	301	180	-19,5	-17,7	-17,1	-36,8

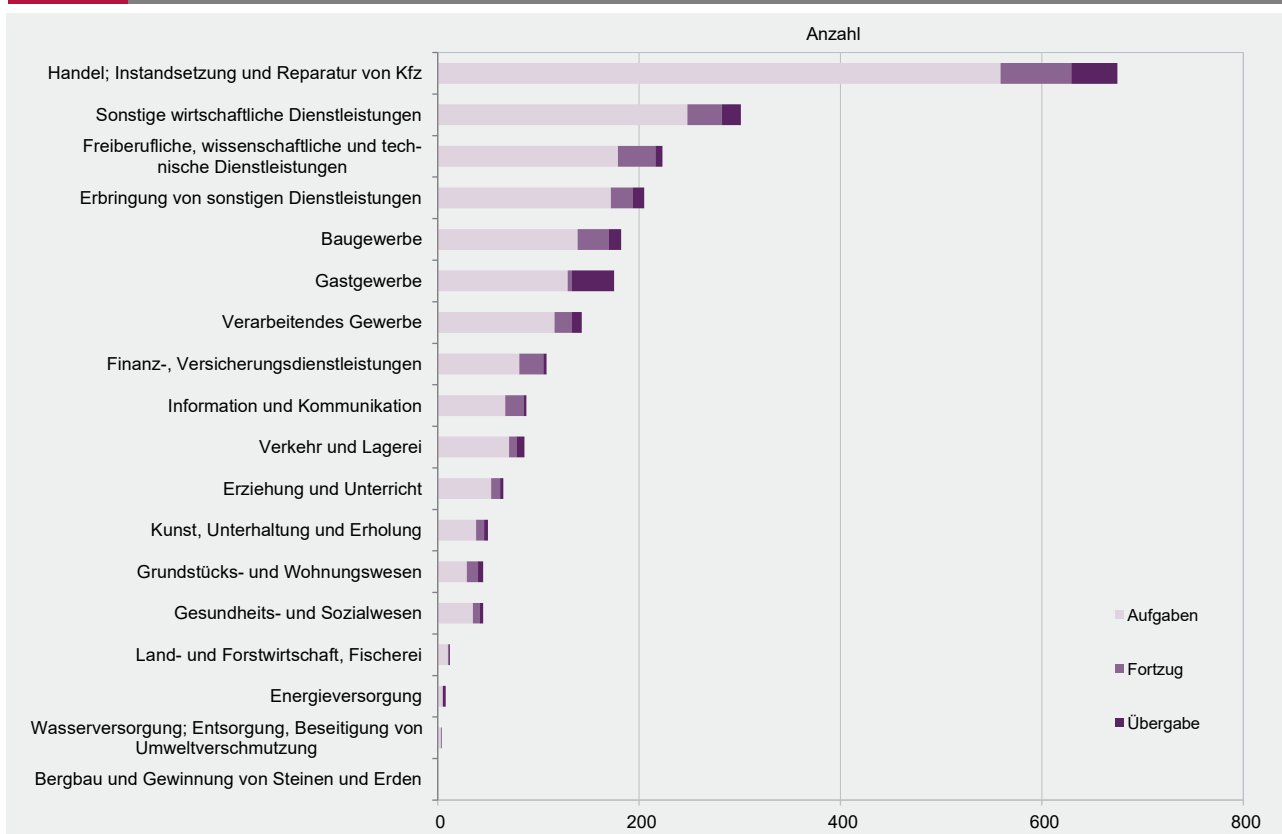
G 2

Gewerbebeanmeldungen im Februar 2022 nach Wirtschaftszweigabschnitten



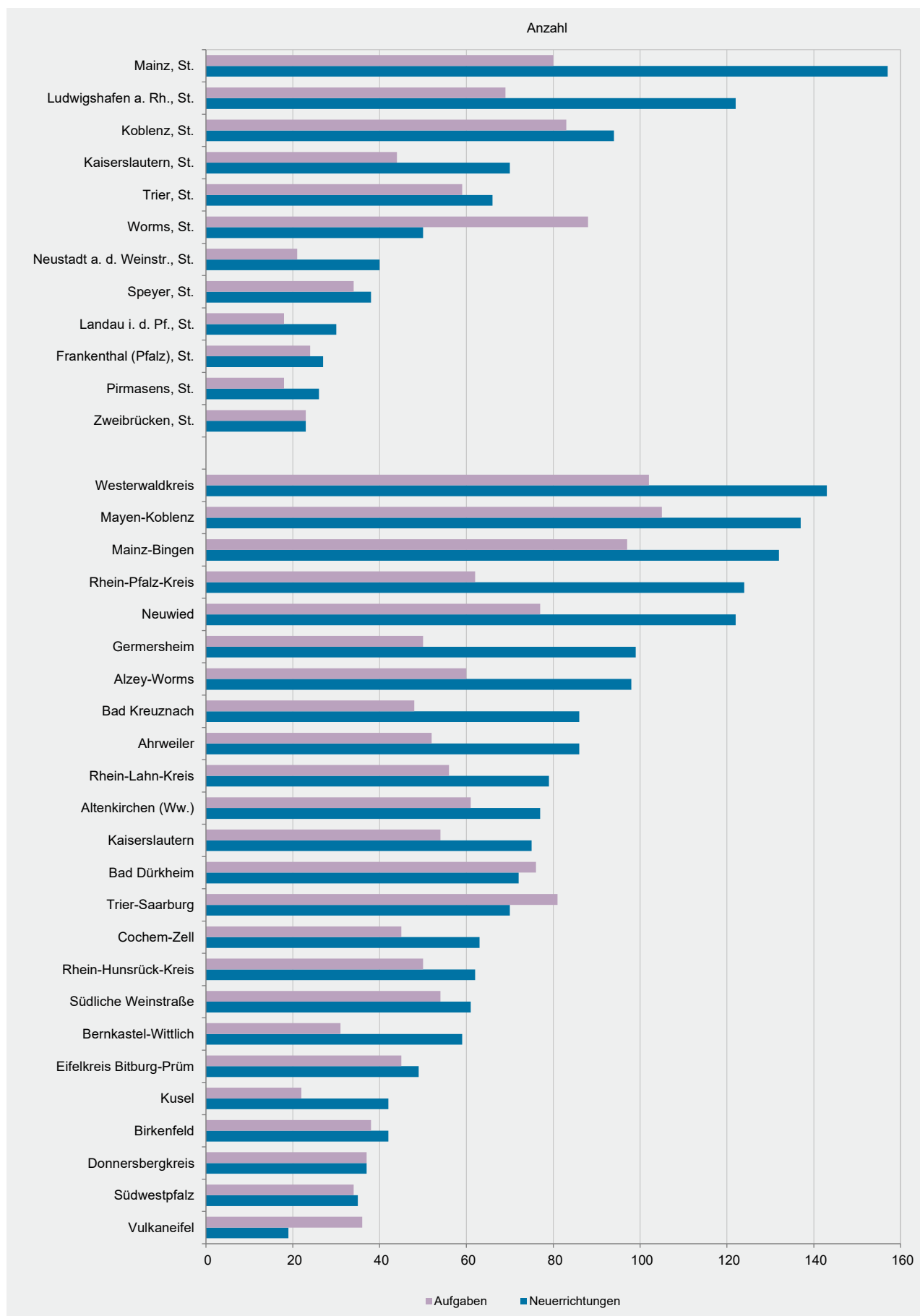
G 3

Gewerbeabmeldungen im Februar 2022 nach Wirtschaftszweigabschnitten



Verwaltungsbereich	Anmeldungen im Feb. 2022				Veränderung zum Jan. 2022			
	ins- gesamt	davon			ins- gesamt	davon		
		Neuer- richtung	Zuzug	Über- nahme		Neuer- richtung	Zuzug	Über- nahme
	Anzahl				%			
Frankenthal (Pfalz), St.	29	27	1	1	-32,6	-30,8	-50,0	-50,0
Kaiserslautern, St.	75	70	3	2	74,4	84,2	50,0	-33,3
Koblenz, St.	118	94	8	16	145,8	135,0	300,0	166,7
Landau i. d. Pf., St.	33	30	3	-	26,9	42,9	-25,0	x
Ludwigshafen a. Rh., St.	145	122	9	14	14,2	5,2	350,0	55,6
Mainz, St.	183	157	18	8	-1,1	0,6	-10,0	-11,1
Neustadt a. d. Weinstr., St.	46	40	3	3	-19,3	-7,0	-66,7	-40,0
Pirmasens, St.	32	26	3	3	-22,0	-18,8	-40,0	-25,0
Speyer, St.	47	38	3	6	11,9	5,6	0,0	100,0
Trier, St.	70	66	2	2	11,1	29,4	-60,0	-71,4
Worms, St.	62	50	4	8	-4,6	-7,4	300,0	-20,0
Zweibrücken, St.	25	23	2	-	-10,7	-8,0	0,0	x
Ahrweiler	104	86	10	8	-4,6	1,2	-28,6	-20,0
Altenkirchen (Ww.)	99	77	15	7	-18,9	-16,3	-11,8	-46,2
Alzey-Worms	121	98	15	8	-3,2	-5,8	50,0	-27,3
Bad Dürkheim	83	72	7	4	-17,0	-7,7	-50,0	-50,0
Bad Kreuznach	103	86	14	3	-27,5	-30,6	40,0	-62,5
Bernkastel-Wittlich	78	59	9	10	-17,0	-10,6	-18,2	-41,2
Birkenfeld	52	42	7	3	-5,5	0,0	40,0	-62,5
Cochem-Zell	79	63	6	10	71,7	80,0	-14,3	150,0
Donnersbergkreis	39	37	2	-	-20,4	-19,6	0,0	x
Eifelkreis Bitburg-Prüm	55	49	2	4	-14,1	-10,9	-50,0	-20,0
Germersheim	124	99	9	16	-19,0	-23,8	-35,7	77,8
Kaiserslautern	85	75	5	5	-2,3	-2,6	-16,7	25,0
Kusel	49	42	3	4	-9,3	0,0	-66,7	33,3
Mainz-Bingen	171	132	21	18	-2,8	2,3	-38,2	38,5
Mayen-Koblenz	174	137	25	12	-11,2	-16,5	4,2	50,0
Neuwied	153	122	12	19	-7,8	-6,2	-50,0	58,3
Rhein-Hunsrück-Kreis	75	62	8	5	-9,6	-3,1	0,0	-54,5
Rhein-Lahn-Kreis	95	79	13	3	-11,2	-1,3	-13,3	-75,0
Rhein-Pfalz-Kreis	144	124	16	4	24,1	33,3	14,3	-55,6
Südliche Weinstraße	69	61	4	4	-28,1	-18,7	-66,7	-55,6
Südwestpfalz	43	35	5	3	-32,8	-23,9	-58,3	-50,0
Trier-Saarburg	93	70	17	6	20,8	18,6	142,9	-45,5
Vulkaneifel	23	19	2	2	-43,9	-45,7	-60,0	100,0
Westerwaldkreis	175	143	18	14	-4,4	-4,0	0,0	-12,5
Rheinland-Pfalz	3 151	2 612	304	235	-3,7	-1,5	-13,9	-12,6
kreisfreie Städte	865	743	59	63	12,6	14,1	3,5	5,0
Landkreise	2 286	1 869	245	172	-8,7	-6,6	-17,2	-17,7
Industrie- und Handelskammer								
Kammerbezirk Koblenz	1 227	991	136	100	-2,4	-1,4	-5,6	-7,4
Kammerbezirk Pfalz	1 068	921	78	69	-5,2	-1,7	-30,4	-10,4
Kammerbezirk Rheinhessen	537	437	58	42	-2,5	-1,4	-10,8	-2,3
Kammerbezirk Trier	319	263	32	24	-5,9	-1,1	0,0	-41,5

Verwaltungsbereich	Abmeldungen im Feb. 2022				Veränderung zum Jan. 2022			
	ins- gesamt	davon			ins- gesamt	davon		
		Aufgabe	Fortzug	Über- gabe		Aufgabe	Fortzug	Über- gabe
	Anzahl				%			
Frankenthal (Pfalz), St.	28	24	3	1	-17,6	-17,2	0,0	-50,0
Kaiserslautern, St.	50	44	5	1	-16,7	-18,5	66,7	-66,7
Koblenz, St.	109	83	14	12	113,7	144,1	7,7	200,0
Landau i. d. Pf., St.	19	18	1	-	-26,9	-21,7	0,0	x
Ludwigshafen a. Rh., St.	91	69	9	13	-48,0	-53,7	-47,1	44,4
Mainz, St.	106	80	21	5	-25,9	-31,6	16,7	-37,5
Neustadt a. d. Weinstr., St.	27	21	1	5	-12,9	5,0	-80,0	-16,7
Pirmasens, St.	21	18	1	2	-38,2	-28,0	-80,0	-50,0
Speyer, St.	47	34	6	7	-4,1	0,0	-45,5	75,0
Trier, St.	72	59	10	3	30,9	51,3	11,1	-57,1
Worms, St.	107	88	11	8	39,0	57,1	0,0	-20,0
Zweibrücken, St.	25	23	1	1	-16,7	-8,0	-66,7	-50,0
Ahrweiler	65	52	6	7	-28,6	-26,8	-57,1	16,7
Altenkirchen (Ww.)	74	61	8	5	-10,8	-4,7	60,0	-64,3
Alzey-Worms	75	60	9	6	-31,8	-34,1	-10,0	-33,3
Bad Dürkheim	97	76	17	4	3,2	7,0	21,4	-55,6
Bad Kreuznach	59	48	5	6	-40,4	-42,9	-44,4	0,0
Bernkastel-Wittlich	45	31	6	8	-40,0	-39,2	-45,5	-38,5
Birkenfeld	49	38	5	6	-15,5	-15,6	-37,5	20,0
Cochern-Zell	54	45	4	5	-1,8	4,7	33,3	-44,4
Donnersbergkreis	41	37	3	1	-8,9	-7,5	-25,0	0,0
Eifelkreis Bitburg-Prüm	53	45	5	3	-17,2	-21,1	25,0	0,0
Germersheim	63	50	7	6	-44,2	-44,4	-36,4	-50,0
Kaiserslautern	68	54	9	5	-18,1	-25,0	80,0	-16,7
Kusel	33	22	8	3	-10,8	-18,5	60,0	-40,0
Mainz-Bingen	137	97	25	15	-6,2	-5,8	-7,4	-6,3
Mayen-Koblenz	134	105	24	5	-14,1	-15,3	9,1	-50,0
Neuwied	106	77	16	13	-30,3	-35,3	0,0	-23,5
Rhein-Hunsrück-Kreis	62	50	9	3	-33,3	-29,6	-40,0	-57,1
Rhein-Lahn-Kreis	64	56	4	4	-40,2	-26,3	-63,6	-80,0
Rhein-Pfalz-Kreis	72	62	10	-	-47,1	-45,6	-37,5	x
Südliche Weinstraße	69	54	13	2	-18,8	-16,9	44,4	-81,8
Südwestpfalz	36	34	1	1	-25,0	-2,9	-85,7	-83,3
Trier-Saarburg	93	81	10	2	0,0	9,5	42,9	-83,3
Vulkaneifel	39	36	2	1	21,9	24,1	-33,3	x
Westerwaldkreis	125	102	12	11	-30,2	-21,5	-57,1	-47,6
Rheinland-Pfalz	2 415	1 934	301	180	-19,5	-17,7	-17,1	-36,8
kreisfreie Städte	702	561	83	58	-8,2	-7,3	-16,2	-4,9
Landkreise	1 713	1 373	218	122	-23,3	-21,4	-17,4	-45,5
Industrie- und Handelskammer								
Kammerbezirk Koblenz	901	717	107	77	-19,8	-16,7	-25,7	-35,3
Kammerbezirk Pfalz	787	640	95	52	-27,1	-26,7	-20,2	-40,9
Kammerbezirk Rheinhessen	425	325	66	34	-10,7	-11,4	0,0	-20,9
Kammerbezirk Trier	302	252	33	17	-5,3	0,8	-2,9	-51,4



WZ 2008	Wirtschaftszweig	Neugründungen						Gewerbetreibende	
		ins- gesamt	Betriebsgründungen			sonstige Neugründ.		ins- gesamt	darunter: weiblich
			ins- gesamt	Haupt- nieder- lassung	Zweignie- derlassung unselbst. Zweigstelle	ins- gesamt	darunter: Neben- erwerb		
A	Land- und Forstwirtschaft, Fischerei	28	2	2	-	26	22	33	7
B	Bergbau und Gewinnung von Steinen und Erden	-	-	-	-	-	-	-	-
C	Verarbeitendes Gewerbe	155	17	12	5	138	119	164	80
darunter									
10	Herstellung von Nahrungs- und Futtermitteln	15	9	4	5	6	4	17	4
11	Getränkeherstellung	2	1	1	-	1	-	2	-
13	Herstellung von Textilien	16	-	-	-	16	15	16	15
14	Herstellung von Bekleidung	11	-	-	-	11	10	12	12
16	Herstellung von Holz-, Flecht-, Korb- und Korkwaren (ohne Möbel)	10	-	-	-	10	9	10	3
18	Herstellung von Druckerzeugnissen; Vervielfältigung von Ton-, Bild- und Datenträgern	17	1	1	-	16	15	18	3
25	Herstellung von Metallerzeugnissen	9	-	-	-	9	7	9	1
26	Herstellung von Datenverarbeitungsgeräten, elektrischen und optischen Erzeugnissen	-	-	-	-	-	-	-	-
27	Herstellung von elektrischen Ausrüstungen	-	-	-	-	-	-	-	-
28	Maschinenbau	2	1	1	-	1	-	3	-
29	Herstellung von Kraftwagen u. Kraftwagenteilen	-	-	-	-	-	-	-	-
31	Herstellung von Möbeln	3	-	-	-	3	3	3	1
D	Energieversorgung	23	2	1	1	21	20	28	4
E	Wasserversorgung; Entsorgung, Beseitigung von Umweltverschmutzung	1	-	-	-	1	-	1	-
F	Baugewerbe	226	70	65	5	156	66	239	19
G	Handel; Instandsetzung und Reparatur von Kfz	591	87	55	32	504	385	655	254
darunter									
45	Kfz-Handel; Instandsetzung u. Reparatur von Kfz	68	15	11	4	53	30	71	15
46	Handelsvermittlung und Großhandel (ohne Kfz)	156	15	12	3	141	111	171	87
47	Einzelhandel (ohne Kfz)	367	57	32	25	310	244	413	152
H	Verkehr und Lagerei	70	21	13	8	49	27	78	10
darunter									
49	Landverkehr und Transport in Rohrfernleitungen	38	10	9	1	28	16	41	4
53	Post-, Kurier- und Expressdienste	21	4	2	2	17	10	25	3
I	Gastgewerbe	97	35	29	6	62	20	113	39
55	Beherbergung	19	9	8	1	10	8	23	11
56	Gastronomie	78	26	21	5	52	12	90	28
J	Information und Kommunikation	122	17	13	4	105	86	138	38
darunter									
58	Verlagswesen	1	-	-	-	1	1	1	-
61	Telekommunikation	2	2	2	-	-	-	3	-
62	Erbringung von Dienstleistungen der Informationstechnologie	81	13	9	4	68	52	92	19
63	Informationsdienstleistungen	12	1	1	-	11	10	14	6
K	Finanz-, Versicherungsdienstleistungen	86	23	19	4	63	45	93	13
darunter									
66	Mit Finanz- und Versicherungsdienstleistungen verbundene Tätigkeiten	67	7	4	3	60	42	67	12
L	Grundstücks- und Wohnungswesen	49	22	18	4	27	15	65	18
M	Freiberufliche, wissenschaftliche und technische Dienstleistungen	263	56	47	9	207	168	293	96
darunter									
70	Verwaltung und Führung von Unternehmen; Unternehmensberatung	37	13	11	2	24	13	44	5
73	Werbung und Marktforschung	74	3	2	1	71	61	77	37
N	Sonstige wirtschaftliche Dienstleistungen	425	76	60	16	349	265	461	105
darunter									
77	Vermietung von beweglichen Sachen	28	5	4	1	23	20	41	5
78	Vermietung und Überlassung von Arbeitskräften	13	9	4	5	4	4	15	4
79	Reisebüros, -veranstalter und sonstige Reservierungsdienstleistungen	9	2	1	1	7	7	10	6
81	Gebäudebetreuung; Garten- und Landschaftsbau	185	25	24	1	160	110	192	25
P	Erziehung und Unterricht	80	6	3	3	74	62	83	50
Q	Gesundheits- und Sozialwesen	153	43	17	26	110	74	184	60
R	Kunst, Unterhaltung und Erholung	41	10	6	4	31	27	47	20
S	Erbringung von sonstigen Dienstleistungen	186	22	15	7	164	116	188	141
Sonstige Tätigkeiten									
		-	-	-	-	-	-	-	-
Insgesamt		2 596	509	375	134	2 087	1 517	2 863	954

WZ 2008	Wirtschaftszweig	Vollständige Aufgaben						Gewerbetreibende	
		ins- gesamt	Betriebsaufgaben			sonstige Stillleg.		ins- gesamt	darunter: weiblich
			ins- gesamt	Haupt- nieder- lassung	Zweignie- derlassung unselbst. Zweigstelle	ins- gesamt	darunter: Neben- erwerb		
A	Land- und Forstwirtschaft, Fischerei	10	1	-	1	9	4	10	-
B	Bergbau und Gewinnung von Steinen und Erden	-	-	-	-	-	-	-	-
C	Verarbeitendes Gewerbe	115	23	17	6	92	62	126	58
darunter									
10	Herstellung von Nahrungs- und Futtermitteln	12	6	5	1	6	2	14	5
11	Getränkeherstellung	1	-	-	-	1	1	1	-
13	Herstellung von Textilien	17	-	-	-	17	15	19	14
14	Herstellung von Bekleidung	13	-	-	-	13	8	14	12
16	Herstellung von Holz-, Flecht-, Korb- und Korkwaren (ohne Möbel)	5	1	1	-	4	4	5	1
18	Herstellung von Druckerzeugnissen; Vervielfältigung von Ton-, Bild- und Datenträgern	4	-	-	-	4	3	5	1
25	Herstellung von Metallerzeugnissen	12	4	4	-	8	3	13	-
26	Herstellung von Datenverarbeitungsgeräten, elektrischen und optischen Erzeugnissen	1	1	1	-	-	-	1	-
27	Herstellung von elektrischen Ausrüstungen	1	-	-	-	1	-	1	-
28	Maschinenbau	2	1	-	1	1	1	2	-
29	Herstellung von Kraftwagen u. Kraftwagenteilen	-	-	-	-	-	-	-	-
31	Herstellung von Möbeln	2	2	1	1	-	-	5	-
D	Energieversorgung	5	2	2	-	3	2	8	2
E	Wasserversorgung; Entsorgung, Beseitigung von Umweltverschmutzung	1	-	-	-	1	1	1	1
F	Baugewerbe	138	29	26	3	109	39	144	6
G	Handel; Instandsetzung und Reparatur von Kfz	552	114	63	51	438	249	595	198
darunter									
45	Kfz-Handel; Instandsetzung u. Reparatur von Kfz	61	11	8	3	50	31	63	7
46	Handelsvermittlung und Großhandel (ohne Kfz)	139	27	20	7	112	59	147	61
47	Einzelhandel (ohne Kfz)	352	76	35	41	276	159	385	130
H	Verkehr und Lagerei	70	10	8	2	60	33	73	13
darunter									
49	Landverkehr und Transport in Rohrfernleitungen	42	7	6	1	35	17	42	6
53	Post-, Kurier- und Expressdienste	26	1	1	-	25	16	28	5
I	Gastgewerbe	129	31	24	7	98	31	131	44
55	Beherbergung	20	1	1	-	19	9	20	12
56	Gastronomie	109	30	23	7	79	22	111	32
J	Information und Kommunikation	65	11	11	-	54	34	66	10
darunter									
58	Verlagswesen	3	-	-	-	3	2	3	2
61	Telekommunikation	2	-	-	-	2	1	2	-
62	Erbringung von Dienstleistungen der Informationstechnologie	50	11	11	-	39	24	51	7
63	Informationsdienstleistungen	4	-	-	-	4	3	4	1
K	Finanz-, Versicherungsdienstleistungen	81	14	5	9	67	25	79	18
darunter									
66	Mit Finanz- und Versicherungsdienstleistungen verbundene Tätigkeiten	77	11	4	7	66	24	76	17
L	Grundstücks- und Wohnungswesen	29	9	6	3	20	8	29	11
M	Freiberufliche, wissenschaftliche und technische Dienstleistungen	174	34	26	8	140	99	184	63
darunter									
70	Verwaltung und Führung von Unternehmen; Unternehmensberatung	31	12	9	3	19	13	34	3
73	Werbung und Marktforschung	58	6	5	1	52	35	59	26
N	Sonstige wirtschaftliche Dienstleistungen	246	28	19	9	218	125	265	83
darunter									
77	Vermietung von beweglichen Sachen	17	3	-	3	14	11	21	2
78	Vermietung und Überlassung von Arbeitskräften	3	2	1	1	1	-	7	1
79	Reisebüros, -veranstalter und sonstige Reservierungsdienstleistungen	8	3	1	2	5	3	12	7
81	Gebäudebetreuung; Garten- und Landschaftsbau	95	3	3	-	92	55	96	19
P	Erziehung und Unterricht	53	3	1	2	50	34	53	33
Q	Gesundheits- und Sozialwesen	33	5	3	2	28	15	36	24
R	Kunst, Unterhaltung und Erholung	38	12	7	5	26	16	50	13
S	Erbringung von sonstigen Dienstleistungen	172	13	8	5	159	80	176	134
Sonstige Tätigkeiten									
		-	-	-	-	-	-	-	-
Insgesamt		1 911	339	226	113	1 572	857	2 026	711



Rechtsform Geschlecht Staatsangehörigkeit	Neugründungen						Gewerbetreibende	
	ins- gesamt	Betriebsgründungen			sonstige Neugründ.		ins- gesamt	darunter: weiblich
		ins- gesamt	Haupt- nieder- lassung	Zweignie- derl./unselb- ständige Zweigstelle	ins- gesamt	darunter: Neben- erwerb		
Anzahl								
Insgesamt	2 596	509	375	134	2 087	1 517	2 863	954

## nach der Rechtsform des Unternehmens

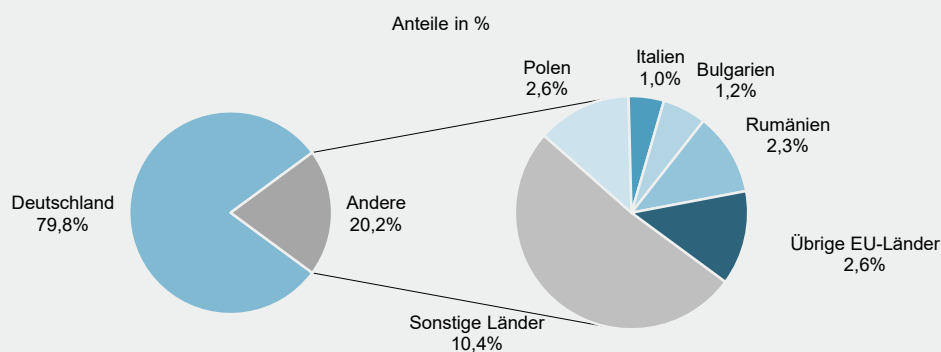
Einzelunternehmen	2 117	162	113	49	1 955	1 385	2 117	827
Offene Handelsgesellschaft	5	5	5	-	-	-	12	1
Kommanditgesellschaft	6	4	4	-	2	2	8	1
Gesellschaft mit beschränkter Haftung & Co.KG	41	37	30	7	4	4	64	4
Gesellschaft des bürgerlichen Rechts	137	48	46	2	89	89	275	69
Aktiengesellschaft	2	2	-	2	-	-	-	-
Gesellschaft mit beschränkter Haftung	279	244	177	67	35	35	381	51
Genossenschaft	1	1	-	1	-	-	2	-
Eingetragener Verein	3	1	-	1	2	2	3	1
Private Company Ltd	1	1	-	1	-	-	1	-
Sonstige Rechtsformen	4	4	-	4	-	-	-	-

## Einzelunternehmer/-innen nach Geschlecht

weiblich	827	36	27	9	791	609	x	x
männlich	1 290	126	86	40	1 164	776	x	x

## Einzelunternehmer/-innen nach ausgewählter Staatsangehörigkeit

Deutschland	1 689	110	67	43	1 579	1 222	1 689	702
EU-Länder	208	23	21	2	185	66	208	58
Polen	56	4	4	-	52	14	56	14
Italien	21	2	1	1	19	11	21	6
Bulgarien	26	6	6	-	20	6	26	6
Rumänien	49	4	4	-	45	10	49	11
Übrige EU-Länder	56	7	6	1	49	25	56	21
Sonstige Länder	220	29	25	4	191	97	220	67



Rechtsform Geschlecht Staatsangehörigkeit	Vollständige Aufgaben						Gewerbetreibende	
	ins- gesamt	Betriebsaufgaben			sonstige Stilllegungen		ins- gesamt	darunter: weiblich
		ins- gesamt	Haupt- nieder- lassung	Zweignie- derl./unselb- ständige Zweigstelle	ins- gesamt	darunter: Neben- erwerb		
Anzahl								
Insgesamt	1 911	339	226	113	1 572	857	2 026	711

## nach der Rechtsform des Unternehmens

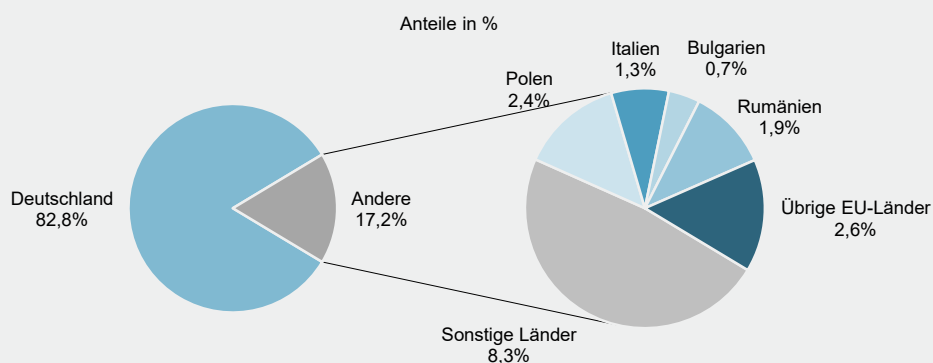
Einzelunternehmen	1 642	124	85	39	1 518	803	1 642	638
Offene Handelsgesellschaft	2	1	1	-	1	1	4	1
Kommanditgesellschaft	5	3	2	1	2	2	8	3
Gesellschaft mit beschränkter Haftung & Co.KG	14	13	4	9	1	1	26	5
Gesellschaft des bürgerlichen Rechts	65	33	29	4	32	32	129	26
Aktiengesellschaft	5	5	-	5	-	-	-	-
Gesellschaft mit beschränkter Haftung	170	153	103	50	17	17	211	36
Genossenschaft	-	-	-	-	-	-	-	-
Eingetragener Verein	-	-	-	-	-	-	-	-
Private Company Ltd	4	3	-	3	1	1	5	2
Sonstige Rechtsformen	4	4	2	2	-	-	1	-

## Einzelunternehmer/-innen nach Geschlecht

weiblich	638	36	27	9	602	350	x	x
männlich	1 004	88	58	30	916	453	x	x

## Einzelunternehmer/-innen nach ausgewählter Staatsangehörigkeit

Deutschland	1 359	102	69	33	1 257	706	1 359	551
EU-Länder	147	9	7	2	138	39	147	49
Polen	39	-	-	-	39	9	39	12
Italien	22	4	3	1	18	6	22	7
Bulgarien	12	-	-	-	12	2	12	3
Rumänien	31	4	4	-	27	9	31	10
Übrige EU-Länder	43	1	-	1	42	13	43	17
Sonstige Länder	136	13	9	4	123	58	136	38



## Impressum

---

Herausgeber:  
Statistisches Landesamt Rheinland-Pfalz  
Mainzer Straße 14-16  
56130 Bad Ems

Telefon: 02603 71-0  
Telefax: 02603 71-3150

E-Mail: [poststelle@statistik.rlp.de](mailto:poststelle@statistik.rlp.de)  
Internet: [www.statistik.rlp.de](http://www.statistik.rlp.de)

Kostenfreier Download im Internet: <http://www.statistik.rlp.de/de/publikationen/statistische-berichte/>

---

© Statistisches Landesamt Rheinland-Pfalz · Bad Ems · 2022

Vervielfältigung und Verbreitung, auch auszugsweise, mit Quellenangabe gestattet.