



202

# STATISTISCHE BERICHTE



## Zeichenerklärungen

|     |  |
|-----|--|
| 0   | Zahl ungleich Null, Betrag jedoch kleiner als die Hälfte von 1 in der letzten ausgewiesenen Stelle |
| -   | nichts vorhanden   |
| .   | Zahl unbekannt oder geheim   |
| x   | Nachweis nicht sinnvoll  |
| ... | Zahl fällt später an   |
| /   | keine Angabe, da Zahl nicht sicher genug   |
| ( ) | Aussagewert eingeschränkt, da Zahl statistisch unsicher  |
| D   | Durchschnitt   |
| p   | vorläufig  |
| r   | revidiert  |
| s   | geschätzt  |

Für die Abgrenzung von Größenklassen wird im Allgemeinen anstelle einer ausführlichen Beschreibung „50 bis unter 100“ die Darstellungsform „50 – 100“ verwendet.

Einzelwerte in Tabellen werden im Allgemeinen ohne Rücksicht auf die Endsumme gerundet.

## Inhalt

Seite

|                            |          |
|----------------------------|----------|
| <b>Vorbemerkungen.....</b> | <b>4</b> |
|----------------------------|----------|

### Tabellen

|  |    |
|--|----|
| T 1 Ausgaben der staatlichen Hochschulen 2018–2020 nach Fächergruppen/<br>Lehr- und Forschungsbereichen.....                       | 7  |
| T 2 Ausgaben der staatlichen Hochschulen 2020 nach Ausgabearten und<br>Fächergruppen/Lehr- und Forschungsbereichen.....            | 9  |
| T 3 Ausgaben der staatlichen Hochschulen 2020 nach Hochschularten und<br>Fächergruppen/Lehr- und Forschungsbereichen.....          | 12 |
| T 4 Ausgaben der privaten/kirchlichen Hochschulen 2018-2020 nach Fächergruppen/<br>Lehr- und Forschungsbereichen.....              | 15 |
| T 5 Ausgaben der privaten/kirchlichen Hochschulen 2020 nach Ausgabearten und<br>Fächergruppen/Lehr- und Forschungsbereichen.....   | 16 |
| T 6 Ausgaben der privaten/kirchlichen Hochschulen 2020 nach Hochschularten und<br>Fächergruppen/Lehr- und Forschungsbereichen..... | 18 |
| T 7 Drittmiteinnahmen rheinland-pfälzischer Hochschulen 2019–2020.....   | 21 |

### Grafiken

|  |    |
|--|----|
| G 1 Entwicklung der Ausgaben der rheinland-pfälzischen Hochschulen 1990–2020 .....         | 5  |
| G 2 Entwicklung der Drittmiteinnahmen der rheinland-pfälzischen Hochschulen 1992–2020..... | 5  |
| G 3 Entwicklung der Ausgaben der staatlichen Hochschulen 1990–2020.....                    | 6  |
| G 4 Ausgaben der staatlichen Hochschulen 2020 nach Ausgabearten.....                       | 6  |
| G 5 Laufende Ausgaben der staatlichen Hochschulen 2020 nach Fächergruppen.....             | 11 |
| G 6 Laufende Ausgaben der staatlichen Hochschulen 2020.....                                | 11 |
| G 7 Entwicklung der Ausgaben der privaten/kirchlichen Hochschulen 1990-2020.....           | 14 |
| G 8 Ausgaben der privaten/kirchlichen Hochschulen 2020 nach Ausgabearten.....              | 14 |
| G 9 Laufende Ausgaben der privaten/kirchlichen Hochschulen 2020 nach Fächergruppen.....    | 17 |
| G 10 Laufende Ausgaben der privaten/kirchlichen Hochschulen 2020.....                      | 17 |
| G 11 Entwicklung der Drittmiteinnahmen der staatlichen Hochschulen 1992–2020.....          | 19 |
| G 12 Entwicklung der Drittmiteinnahmen der privaten/kirchlichen Hochschulen 1992–2020..... | 19 |
| G 13 Drittmiteinnahmen der rheinland-pfälzischen Hochschulen 2020 nach Fächergruppen.....  | 20 |
| G 14 Drittmiteinnahmen an rheinland-pfälzischen Hochschulen 2020 je Professur.....         | 20 |
| G 15 Drittmiteinnahmen je Professur an Hochschulen 2020 nach Bundesländern.....            | 22 |

# Informationen zur Statistik

## Ziel der Statistik

Die Hochschulfinanzstatistik erfasst jährlich die Einnahmen und Ausgaben (kameralistisch) bzw. Aufwendungen und Erträge sowie Investitionsausgaben (kaufmännisch) der privaten und staatlichen Hochschulen in Rheinland-Pfalz. Die erfragten Daten werden von den Hochschulen i.d.R. mithilfe des Rechnungswesens erzeugt. Die Ergebnisse werden unter Beachtung datenschutzrechtlicher Vorschriften nach Fächergruppen sowie Lehr- und Forschungsbereichen sowie nach Einnahme- und Ausgabearten nachgewiesen.

## Rechtsgrundlagen

Gesetz über die Statistik für das Hochschulwesen (Hochschulstatistikgesetz-HStatG) vom 2. November 1990 (BGBl. I S. 2414), zuletzt geändert durch Artikel 3 des Gesetzes vom 7. Dezember 2016 (BGBl. I S. 2826). Finanz- und Personalstatistikgesetz (FPStatG) in der Fassung der Bekanntmachung vom 22. Februar 2006 (BGBl. I S. 438), zuletzt geändert durch Artikel 2 des Gesetzes vom 2. März 2016 (BGBl. I S. 342) in Verbindung mit dem Bundesstatistikgesetz (BStatG) in der Fassung der Bekanntmachung vom 20. Oktober 2016 (BGBl. I S. 2394), zuletzt geändert durch Artikel 10 Absatz 5 des Gesetzes vom 30. Oktober 2017 (BGBl. I S. 3618).

## Berichtskreis und -zeitraum

Die Daten werden von allen Hochschulen und Hochschulkliniken in Rheinland-Pfalz erhoben. Die Angaben beziehen sich auf den Zeitraum vom 1. Januar bis zum 31. Dezember des jeweiligen Jahres. Zwei Hochschulen berichten infolge eines abweichenden Wirtschaftsjahres für den Zeitraum vom 1. Oktober bis zum 30. September. Auskunftspflichtig sind die Leiter/-innen der Hochschulen einschließlich der Hochschulkliniken und sonstiger der Ausbildung von Studierenden dienenden Krankenanstalten sowie darüber hinaus die Stellen, die Mittel für die Hochschulen bewirtschaften. Die Einbeziehung erfolgt unabhängig von der Trägerschaft und der Art des Rechnungswesens. Akademien und vergleichbare Bildungseinrichtungen werden nicht erhoben, wenn ihnen nicht der Status einer Hochschule verliehen wurde.

## Datenschutz

Die Ergebnisse der Hochschulfinanzstatistik dürfen gemäß § 15 FPStatG und § 6 HStatG bezogen auf einzelne Hochschulen veröffentlicht werden. Einzelangaben werden nach § 16 BStatG grundsätzlich geheim gehalten.

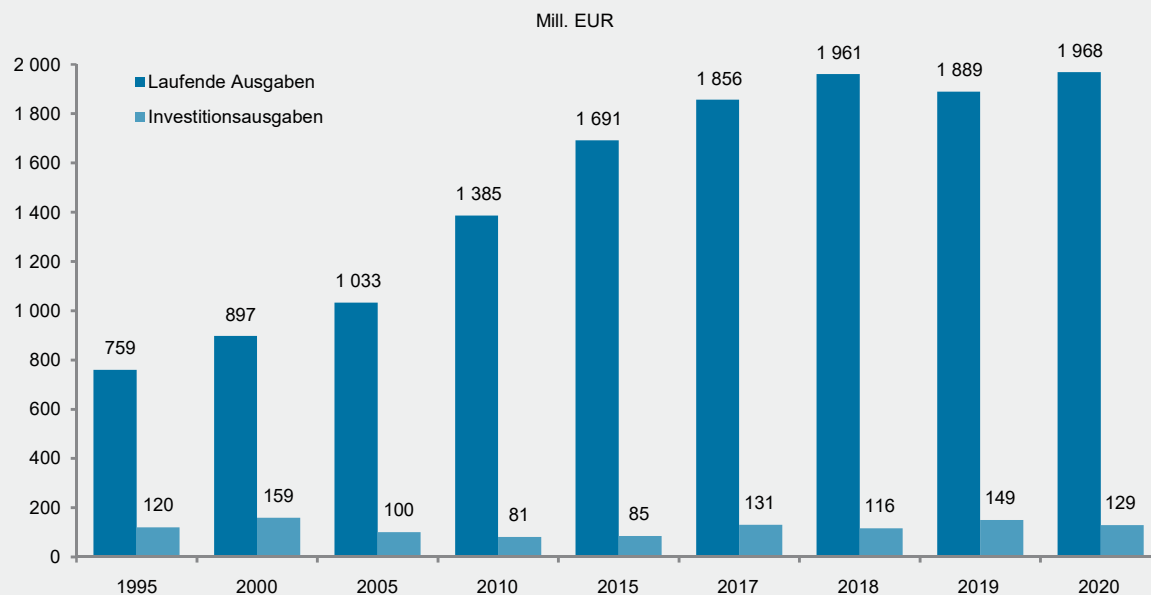
## Statistische Konzepte und Klassifikationssysteme

Die fachliche und organisatorische Zuordnung der Einnahmen und Ausgaben bzw. Erträge und Aufwendungen sowie Investitionsausgaben erfolgt nach dem Fächerschlüssel der Hochschulfinanzstatistik (entspricht seit 1992 dem Fächerschlüssel der Hochschulpersonalstatistik). In der Gliederung nach Arten werden Einnahme- und Ausgabearten bzw. Erträge und Aufwendungen sowie Investitionsausgaben nachgewiesen. Besondere Aufmerksamkeit erfordert die Abgrenzung der sogenannten Drittmittel bei den Einnahmen bzw. Erträgen. Für die Statistik gilt eine enge Definition des Begriffs Drittmittel (s.u.); die Liste der als Drittmittel zu verbuchenden Projekte wird laufend aktualisiert.

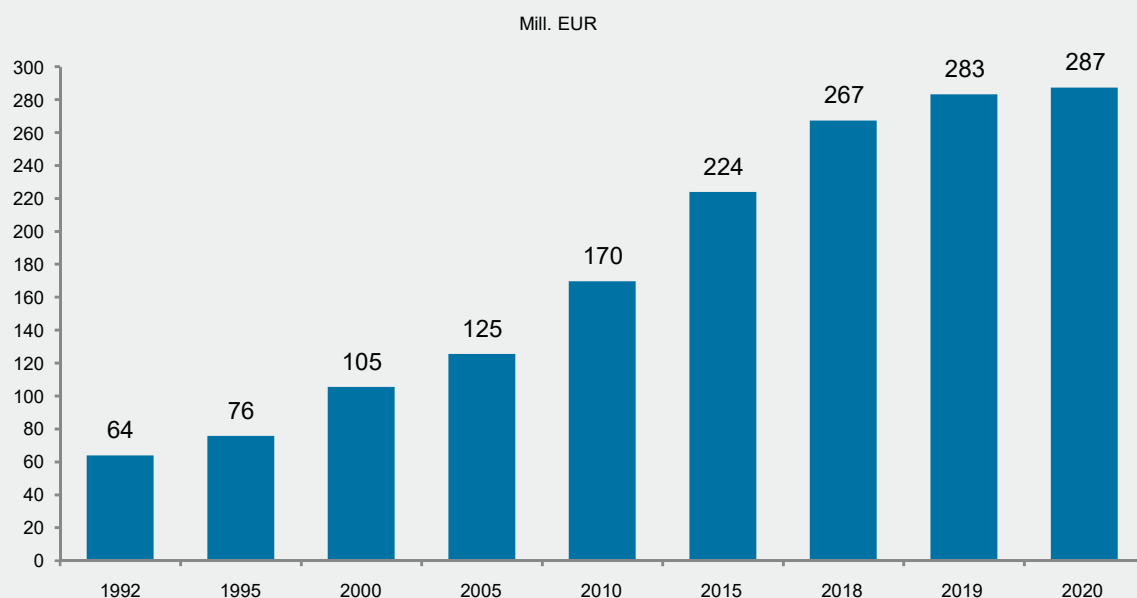
## Drittmittel

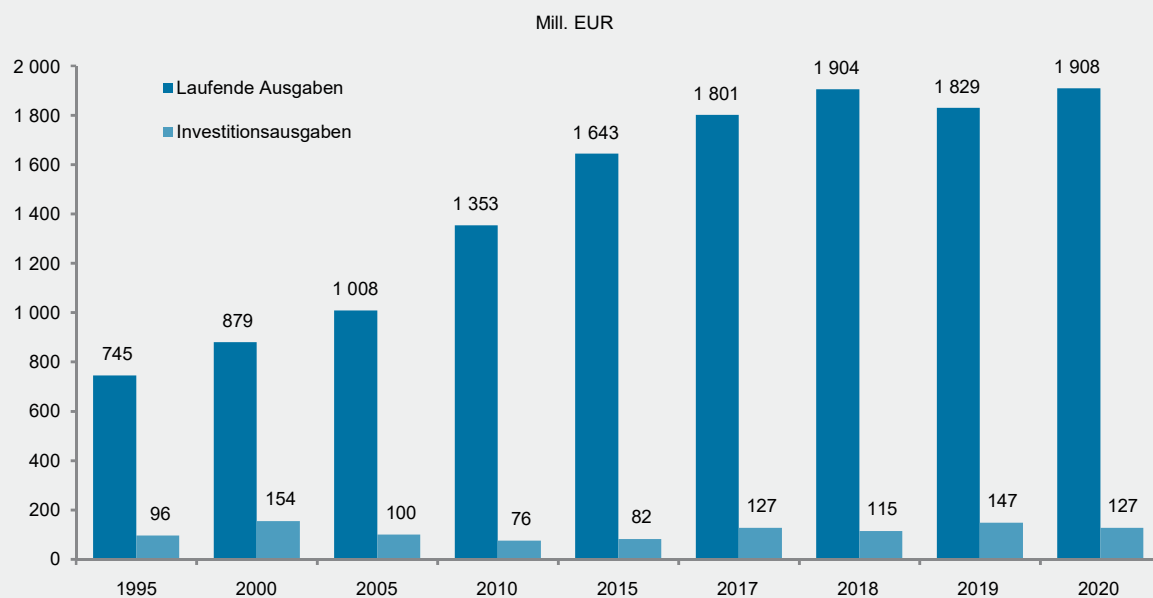
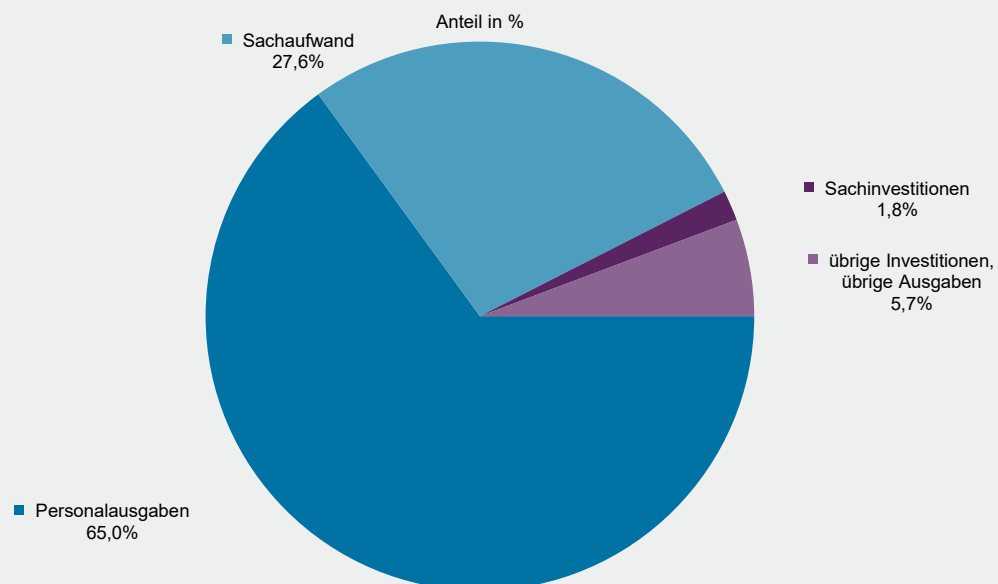
Hierbei handelt es sich um Einnahmen, die zur Förderung von Forschung und Entwicklung sowie des wissenschaftlichen Nachwuchses und der Lehre zusätzlich zum regulären Hochschulhaushalt (Grundausrüstung) von öffentlichen oder privaten Stellen eingeworben werden. Drittmittel können der Hochschule selbst, einer ihrer Einrichtungen (z. B. Fakultäten, Fachbereiche, Institute) oder einzelnen Wissenschaftlern im Hauptamt zur Verfügung gestellt werden. In der Hochschulfinanzstatistik werden aber grundsätzlich nur solche Mittel erfasst, die in die Hochschulhaushalte eingestellt bzw. die von der Hochschule auf Verwahrkonten verwaltet werden. Nicht als Drittmittel gelten Mittel vom Träger der Hochschule, Mittel für Stipendienzahungen (= Studienförderung – nicht Lehre und Forschung). Doktorandenförderung durch die Deutsche Forschungsgemeinschaft (DFG) stellen Drittmittel dar.

## G 1 Entwicklung der Ausgaben der rheinland-pfälzischen Hochschulen 1995–2020



## G 2 Entwicklung der Drittmiteinnahmen der rheinland-pfälzischen Hochschulen 1992–2020



**G 3**
**Entwicklung der Ausgaben der staatlichen Hochschulen 1995–2020**

**G 4**
**Ausgaben der staatlichen Hochschulen 2020 nach Ausgabearten**


| Fächergruppe/<br>Lehr- und Forschungsbereich                            | Laufende Ausgaben |         |         | Investitionsausgaben |        |        |
|---|-------------------|---------|---------|----------------------|--------|--------|
|   | 2018              | 2019    | 2020    | 2018                 | 2019   | 2020   |
|   | 1 000 EUR         |         |         |                      |        |        |
| Geisteswissenschaften   | 83 786            | 80 479  | 80 321  | 545                  | 1 507  | 612    |
| Geisteswissenschaften allgemein   | 5 651             | 4 960   | 2 558   | 45                   | 37     | 119    |
| Evangelische Theologie  | 4 120             | 3 893   | 3 693   | 32                   | 46     | 32     |
| Katholische Theologie   | 4 407             | 4 521   | 4 572   | 19                   | 92     | 17     |
| Philosophie   | 4 680             | 4 570   | 4 503   | 20                   | 12     | 17     |
| Geschichte  | 13 967            | 12 298  | 14 178  | 153                  | 192    | 129    |
| Informations- und Bibliothekswissenschaften                             | 1 069             | 1 129   | 1 088   | 4                    | 8      | 3      |
| Allgemeine und vergleichende Literatur- und Sprachwissenschaft          | 13 707            | 12 649  | 12 706  | 104                  | 853    | 126    |
| Altphilologie (klassische Philologie)                                   | 1 969             | 2 192   | 2 644   | 36                   | 30     | 13     |
| Germanistik (Deutsch, germanische Sprachen ohne Anglistik)              | 10 251            | 9 926   | 10 209  | 21                   | 49     | 17     |
| Anglistik; Amerikanistik  | 9 054             | 9 147   | 8 781   | 29                   | 35     | 29     |
| Romanistik  | 4 544             | 4 292   | 4 565   | 11                   | 29     | 11     |
| Slawistik, Baltistik, Finno-Ugristik                                    | 3 313             | 3 587   | 3 009   | 10                   | 20     | 6      |
| Sonstige Sprach- und Kulturwissenschaften                               | 5 123             | 5 004   | 4 906   | 44                   | 54     | 60     |
| Kulturwissenschaften im engeren Sinne                                   | 1 931             | 2 310   | 2 116   | 16                   | 49     | 36     |
| Medienwissenschaft  | -                 | -       | 794     | -                    | -      | 0      |
| Sport   | 9 607             | 8 611   | 7 802   | 183                  | 180    | 89     |
| Rechts-, Wirtschafts- und Sozialwissenschaften                          | 253 324           | 242 399 | 249 433 | 1 882                | 2 256  | 2 230  |
| Rechts-, Wirtschafts- und Sozialwissenschaften allgemein                | 8 323             | 8 193   | 3 537   | 119                  | 109    | 26     |
| Regionalwissenschaften  | -                 | -       | -       | -                    | -      | -      |
| Politikwissenschaft   | 4 465             | 4 441   | 4 554   | 28                   | 42     | 14     |
| Sozialwissenschaften/Soziologie   | 15 591            | 13 927  | 15 929  | 165                  | 148    | 229    |
| Sozialwesen   | 10 869            | 10 647  | 10 493  | 74                   | 36     | 37     |
| Rechtswissenschaften  | 14 518            | 13 206  | 13 729  | 81                   | 79     | 85     |
| Verwaltungswissenschaften   | 65 275            | 65 520  | 69 151  | 547                  | 676    | 661    |
| Wirtschaftswissenschaften   | 95 667            | 89 205  | 90 669  | 555                  | 752    | 700    |
| Wirtschaftsingenieurwesen mit wirtschaftswissenschaftlichem Schwerpunkt | 313               | 567     | 677     | -                    | 5      | 283    |
| Psychologie   | 20 677            | 18 788  | 18 370  | 292                  | 373    | 111    |
| Erziehungswissenschaften  | 17 627            | 17 905  | 18 016  | 21                   | 34     | 32     |
| Kommunikationswissenschaft/Publizistik                                  | -                 | -       | 4 307   | -                    | -      | 53     |
| Mathematik, Naturwissenschaften   | 202 885           | 183 577 | 178 959 | 25 673               | 14 167 | 16 588 |
| Mathematik, Naturwissenschaften allgemein                               | 2 184             | 1 656   | 1 440   | 5                    | 29     | 12     |
| Mathematik  | 26 211            | 23 885  | 23 776  | 482                  | 391    | 481    |
| Physik, Astronomie  | 57 594            | 50 977  | 50 510  | 4 131                | 6 241  | 7 813  |
| Chemie  | 44 393            | 37 162  | 34 943  | 2 468                | 3 477  | 3 203  |
| Pharmazie   | 5 706             | 6 528   | 4 818   | 745                  | 382    | 441    |
| Biologie  | 38 929            | 39 010  | 39 390  | 16 765               | 3 020  | 3 632  |
| Geowissenschaften (ohne Geografie)                                      | 19 076            | 16 640  | 16 534  | 959                  | 582    | 915    |
| Geografie   | 8 793             | 7 718   | 7 547   | 119                  | 45     | 91     |

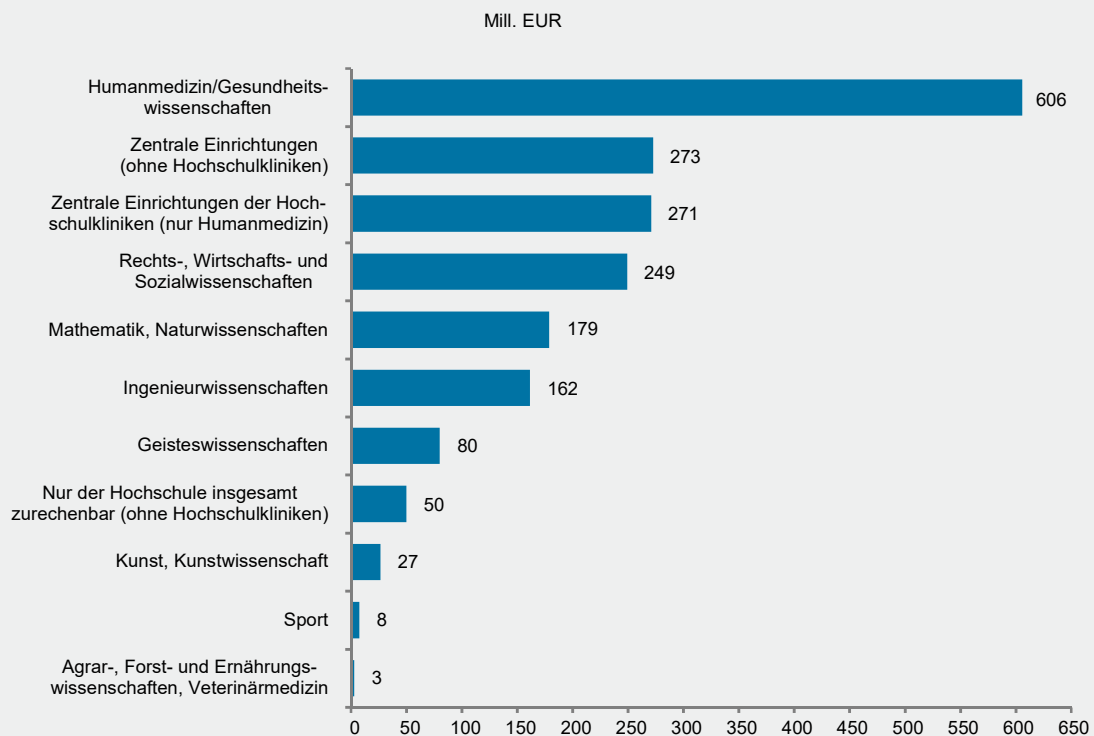
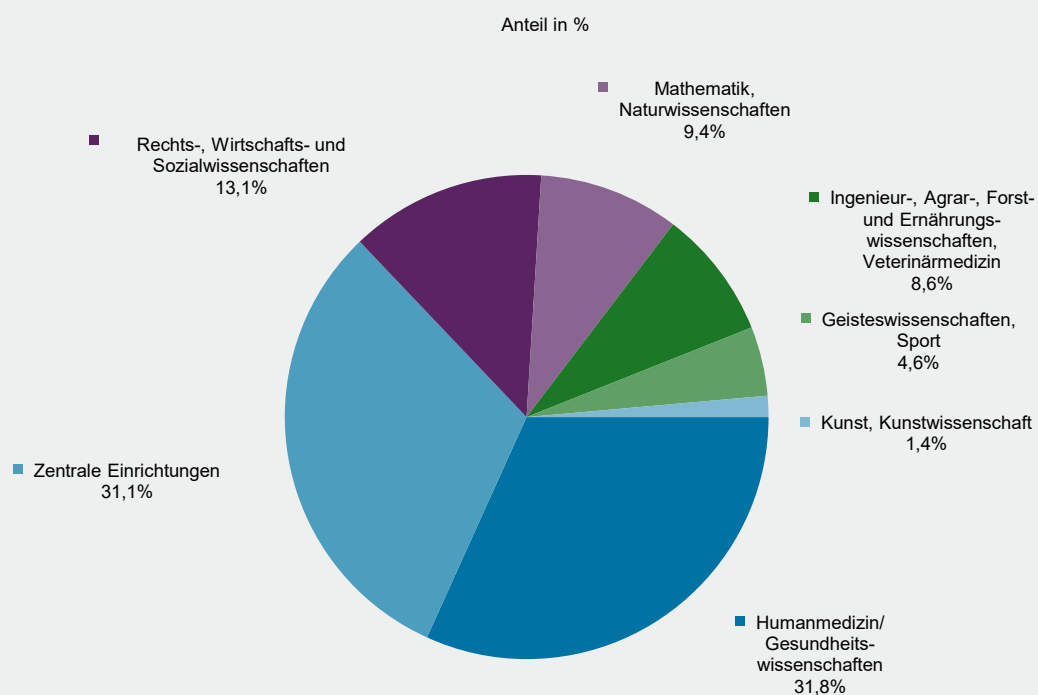
| Fächergruppe/<br>Lehr- und Forschungsbereich                          | Laufende Ausgaben |                  |                  | Investitionsausgaben |                |                |
|---|-------------------|------------------|------------------|----------------------|----------------|----------------|
|   | 2018              | 2019             | 2020             | 2018                 | 2019           | 2020           |
|   | 1 000 EUR         |                  |                  |                      |                |                |
| Humanmedizin/Gesundheitswissenschaften                                | 566 078           | 580 219          | 605 866          | 27 158               | 45 405         | 46 457         |
| Humanmedizin allgemein  | 38 429            | 35 441           | 39 185           | 8 540                | 12 272         | 7 533          |
| Gesundheitswissenschaften   | 4 126             | 3 909            | 3 608            | 127                  | 28             | 49             |
| Vorklinische Humanmedizin (einschließlich Zahnmedizin)                | 14 447            | 13 165           | 11 540           | 730                  | 648            | 2 288          |
| Klinisch-theoretische Humanmedizin (einschließlich Zahnmedizin)       | 71 876            | 75 783           | 76 626           | 2 609                | 12 160         | 8 957          |
| Klinisch-praktische Humanmedizin (ohne Zahnmedizin)                   | 418 855           | 432 771          | 455 301          | 11 919               | 13 878         | 19 370         |
| Zahnmedizin (klinisch-praktisch)                                      | 18 346            | 19 150           | 19 607           | 3 233                | 6 419          | 8 259          |
| <br>Agrar-, Forst- und Ernährungswissenschaften, Veterinärmedizin     | <br>3 298         | <br>2 772        | <br>2 968        | <br>55               | <br>68         | <br>106        |
| <br>Ingenieurwissenschaften   | <br>172 308       | <br>156 542      | <br>161 704      | <br>7 842            | <br>9 604      | <br>13 345     |
| Ingenieurwissenschaften allgemein                                     | 7 907             | 7 833            | 5 501            | 262                  | 180            | 189            |
| Wirtschaftsingenieurwesen mit ingenieurwissenschaftlichem Schwerpunkt | 2 118             | 2 379            | 1 324            | 43                   | 86             | 76             |
| Maschinenbau/Verfahrenstechnik  | 50 988            | 45 059           | 49 126           | 3 299                | 4 938          | 5 383          |
| Elektro- und Informationstechnik                                      | 25 700            | 22 034           | 23 632           | 1 447                | 1 004          | 4 471          |
| Architektur   | 13 965            | 11 507           | 12 961           | 290                  | 582            | 309            |
| Raumplanung   | 8 855             | 8 382            | 8 548            | 116                  | 91             | 147            |
| Bauingenieur- und Vermessungswesen                                    | 25 974            | 23 327           | 25 186           | 1 463                | 1 063          | 1 561          |
| Informatik  | 36 801            | 36 022           | 35 427           | 922                  | 1 659          | 1 209          |
| <br>Kunst, Kunstwissenschaft  | <br>32 816        | <br>27 241       | <br>26 760       | <br>899              | <br>576        | <br>505        |
| Kunst, Kunstwissenschaft allgemein                                    | 2 380             | 2 065            | 1 695            | 66                   | 35             | 31             |
| Bildende Kunst  | 5 593             | 4 783            | 4 740            | 43                   | 38             | 26             |
| Gestaltung  | 13 098            | 10 085           | 10 094           | 356                  | 245            | 280            |
| Darstellende Kunst, Film und Fernsehen, Theaterwissenschaft           | 3 211             | 2 323            | 2 316            | 26                   | 5              | 11             |
| Musik, Musikwissenschaft  | 8 534             | 7 985            | 7 915            | 407                  | 252            | 157            |
| <br>Nur der Hochschule insgesamt zurechenbar (ohne Hochschulkliniken) | <br>52 199        | <br>49 044       | <br>50 188       | <br>3 456            | <br>3 270      | <br>7 983      |
| <br>Zentrale Einrichtungen (ohne Hochschulkliniken)                   | <br>291 239       | <br>265 022      | <br>272 818      | <br>23 654           | <br>44 292     | <br>19 295     |
| Zentrale Hochschulverwaltung  | 118 874           | 107 695          | 114 973          | 12 611               | 32 620         | 7 584          |
| Zentral verwaltete Hörsäle und Lehrräume                              | 664               | 262              | 58               | 7                    | 155            | 38             |
| Zentralbibliothek   | 44 548            | 33 966           | 35 542           | 1 487                | 2 690          | 2 454          |
| Hochschulrechenzentrum  | 30 444            | 29 027           | 30 077           | 6 915                | 3 262          | 3 268          |
| Zentrale wissenschaftliche Einrichtungen                              | 29 636            | 31 041           | 33 966           | 392                  | 1 556          | 2 234          |
| Zentrale Betriebs- und Versorgungseinrichtungen                       | 45 059            | 42 367           | 41 709           | 1 914                | 2 890          | 2 562          |
| Soziale Einrichtungen   | 114               | 245              | 49               | -                    | -              | -              |
| Übrige Ausbildungseinrichtungen                                       | 12 126            | 12 375           | 10 954           | 126                  | 116            | 188            |
| Mit der Hochschule verbundene sowie hochschulfremde Einrichtungen     | 9 774             | 8 045            | 5 489            | 202                  | 1 003          | 967            |
| <br>Zentrale Einrichtungen der Hochschulkliniken (nur Humanmedizin)   | <br>236 916       | <br>233 105      | <br>271 013      | <br>23 296           | <br>26 146     | <br>20 053     |
| <b>I n s g e s a m t</b>  | <b>1 904 455</b>  | <b>1 829 010</b> | <b>1 907 832</b> | <b>114 643</b>       | <b>147 471</b> | <b>127 263</b> |



| Fächergruppe/<br>Lehr- und Forschungsbereich                                  | Ausgaben<br>insgesamt | Laufende Ausgaben |                       |  | Investitionsausgaben |   |                           |
|---|-----------------------|-------------------|-----------------------|--|----------------------|---|---------------------------|
|   |                       | ins-<br>gesamt    | darunter              |  | ins-<br>gesamt       | davon   |                           |
|   |                       |                   | Personal-<br>ausgaben | sächliche<br>Ver-<br>waltungs-<br>ausgaben |                      | Erwerb<br>von Grund-<br>stücken und<br>Gebäuden,<br>Baumaß-<br>nahmen | sonstige<br>Investitionen |
|   |                       |                   |                       |  |                      |   |                           |
| 1 000 EUR   |                       |                   |                       |  |                      |   |                           |
| Geisteswissenschaften   | 80 933                | 80 321            | 70 821                | 7 345                                      | 612                  | 37  | 576                       |
| Geisteswissenschaften allgemein   | 2 677                 | 2 558             | 1 958                 | 563  | 119                  | 1   | 118                       |
| Evangelische Theologie  | 3 725                 | 3 693             | 3 024                 | 669  | 32                   | 9   | 23                        |
| Katholische Theologie   | 4 589                 | 4 572             | 4 268                 | 250  | 17                   | 3   | 13                        |
| Philosophie   | 4 520                 | 4 503             | 4 089                 | 300  | 17                   | -   | 17                        |
| Geschichte  | 14 307                | 14 178            | 11 018                | 1 640                                      | 129                  | 9   | 120                       |
| Informations- und Bibliothekswissenschaften                                   | 1 091                 | 1 088             | 989                   | 100  | 3                    | 0   | 2                         |
| Allgemeine und vergleichende Literatur- und Sprachwissenschaft                | 12 832                | 12 706            | 11 334                | 1 263                                      | 126                  | 10  | 116                       |
| Altphilologie (klassische Philologie)   | 2 657                 | 2 644             | 2 423                 | 187  | 13                   | 1   | 11                        |
| Germanistik (Deutsch, germanische Sprachen ohne Anglistik)                    | 10 226                | 10 209            | 9 489                 | 636  | 17                   | 2   | 15                        |
| Anglistik; Amerikanistik  | 8 810                 | 8 781             | 8 138                 | 481  | 29                   | -   | 29                        |
| Romanistik  | 4 575                 | 4 565             | 4 353                 | 211  | 11                   | 0   | 10                        |
| Slawistik, Baltistik, Finno-Ugristik  | 3 015                 | 3 009             | 2 561                 | 421  | 6                    | -   | 6                         |
| Sonstige Sprach- und Kulturwissenschaften                                     | 4 965                 | 4 906             | 4 448                 | 443  | 60                   | 0   | 59                        |
| Kulturwissenschaften im engeren Sinne   | 2 152                 | 2 116             | 1 941                 | 174  | 36                   | 0   | 36                        |
| Medienwissenschaft  | 794                   | 794               | 787                   | 6  | 0                    | -   | 0                         |
| Sport   | 7 891                 | 7 802             | 5 746                 | 2 049                                      | 89                   | 1   | 89                        |
| Rechts-, Wirtschafts- und Sozialwissen-<br>schaften                           | 251 663               | 249 433           | 219 656               | 28 317                                     | 2 230                | 380   | 1 850                     |
| Rechts-, Wirtschafts- und Sozialwissen-<br>schaften allgemein                 | 3 563                 | 3 537             | 2 918                 | 598  | 26                   | 4   | 22                        |
| Regionalwissenschaften  | -                     | -                 | -                     | -  | -                    | -   | -                         |
| Politikwissenschaft   | 4 568                 | 4 554             | 4 277                 | 259  | 14                   | 0   | 14                        |
| Sozialwissenschaften/Soziologie   | 16 158                | 15 929            | 13 895                | 1 920                                      | 229                  | 1   | 228                       |
| Sozialwesen   | 10 530                | 10 493            | 8 980                 | 1 437                                      | 37                   | -   | 37                        |
| Rechtswissenschaften  | 13 814                | 13 729            | 12 158                | 1 471                                      | 85                   | 1   | 83                        |
| Verwaltungswissenschaften   | 69 812                | 69 151            | 64 379                | 4 735                                      | 661                  | -   | 661                       |
| Wirtschaftswissenschaften   | 91 369                | 90 669            | 75 937                | 13 935                                     | 700                  | 81  | 619                       |
| Wirtschaftsingenieurwesen mit wirtschafts-<br>wissen schaftlichem Schwerpunkt | 960                   | 677               | 398                   | 280  | 283                  | 283   | - 0                       |
| Psychologie   | 18 481                | 18 370            | 15 722                | 2 419                                      | 111                  | 8   | 103                       |
| Erziehungswissenschaften  | 18 048                | 18 016            | 17 051                | 931  | 32                   | 0   | 31                        |
| Kommunikationswissenschaft/Publizistik  | 4 360                 | 4 307             | 3 941                 | 331  | 53                   | 1   | 52                        |
| Mathematik, Naturwissenschaften   | 195 547               | 178 959           | 146 211               | 28 896                                     | 16 588               | 160   | 16 428                    |
| Mathematik, Naturwissenschaften<br>allgemein                                  | 1 452                 | 1 440             | 921                   | 517  | 12                   | 1   | 11                        |
| Mathematik  | 24 257                | 23 776            | 21 753                | 1 446                                      | 481                  | 1   | 480                       |
| Physik, Astronomie  | 58 323                | 50 510            | 41 407                | 8 212                                      | 7 813                | 9   | 7 803                     |
| Chemie  | 38 146                | 34 943            | 27 920                | 6 644                                      | 3 203                | 32  | 3 171                     |
| Pharmazie   | 5 259                 | 4 818             | 4 025                 | 759  | 441                  | 4   | 437                       |
| Biologie  | 43 022                | 39 390            | 30 112                | 7 396                                      | 3 632                | 107   | 3 525                     |
| Geowissenschaften (ohne Geografie)  | 17 449                | 16 534            | 13 564                | 2 885                                      | 915                  | 2   | 913                       |
| Geografie   | 7 638                 | 7 547             | 6 509                 | 1 037                                      | 91                   | 4   | 87                        |

**noch:** Ausgaben der staatlichen Hochschulen 2020 nach Ausgabearten und  
**T 2** Fächergruppen/Lehr- und Forschungsbereichen

| Fächergruppe/<br>Lehr- und Forschungsbereich                          | Ausgaben<br>insgesamt | Laufende Ausgaben |                       |  | Investitionsausgaben |   |                           |
|---|-----------------------|-------------------|-----------------------|--|----------------------|---|---------------------------|
|   |                       | ins-<br>gesamt    | darunter              |  | ins-<br>gesamt       | davon   |                           |
|   |                       |                   | Personal-<br>ausgaben | sächliche<br>Ver-<br>waltungs-<br>ausgaben |                      | Erwerb<br>von Grund-<br>stücken und<br>Gebäuden,<br>Baumaß-<br>nahmen | sonstige<br>Investitionen |
|   |                       |                   |                       |  |                      |   |                           |
| 1 000 EUR   |                       |                   |                       |  |                      |   |                           |
| Humanmedizin/Gesundheitswissenschaften                                | 652 322               | 605 866           | 391 558               | 213 067                                    | 46 457               | 13 825  | 32 631                    |
| Humanmedizin allgemein  | 46 718                | 39 185            | 24 185                | 14 087                                     | 7 533                | 1 336   | 6 198                     |
| Gesundheitswissenschaften   | 3 657                 | 3 608             | 2 871                 | 703  | 49                   | -   | 49                        |
| Vorklinische Humanmedizin (einschließlich Zahnmedizin)                | 13 828                | 11 540            | 10 119                | 1 380                                      | 2 288                | -   | 2 288                     |
| Klinisch-theoretische Humanmedizin (einschließlich Zahnmedizin)       | 85 583                | 76 626            | 51 465                | 25 111                                     | 8 957                | 833   | 8 125                     |
| Klinisch-praktische Humanmedizin (ohne Zahnmedizin)                   | 474 671               | 455 301           | 288 967               | 166 131                                    | 19 370               | 3 856   | 15 514                    |
| Zahnmedizin (klinisch-praktisch)                                      | 27 866                | 19 607            | 13 951                | 5 656                                      | 8 259                | 7 801   | 458                       |
| Agrar-, Forst- und Ernährungswissenschaften, Veterinärmedizin         | 3 074                 | 2 968             | 2 321                 | 606  | 106                  | -   | 106                       |
| Ingenieurwissenschaften   | 175 049               | 161 704           | 143 746               | 17 020                                     | 13 345               | 612   | 12 732                    |
| Ingenieurwissenschaften allgemein                                     | 5 690                 | 5 501             | 4 518                 | 904  | 189                  | 3   | 186                       |
| Wirtschaftsingenieurwesen mit ingenieurwissenschaftlichem Schwerpunkt | 1 400                 | 1 324             | 1 068                 | 249  | 76                   | -   | 76                        |
| Maschinenbau/Verfahrenstechnik  | 54 508                | 49 126            | 43 448                | 5 356                                      | 5 383                | 119   | 5 264                     |
| Elektro- und Informationstechnik                                      | 28 103                | 23 632            | 21 201                | 2 253                                      | 4 471                | 232   | 4 239                     |
| Architektur   | 13 270                | 12 961            | 11 764                | 1 147                                      | 309                  | 21  | 288                       |
| Raumplanung   | 8 695                 | 8 548             | 7 490                 | 992  | 147                  | -   | 147                       |
| Bauingenieur- und Vermessungswesen                                    | 26 747                | 25 186            | 22 681                | 2 469                                      | 1 561                | 234   | 1 327                     |
| Informatik  | 36 636                | 35 427            | 31 577                | 3 651                                      | 1 209                | 4   | 1 206                     |
| Kunst, Kunstwissenschaft  | 27 265                | 26 760            | 23 584                | 2 941                                      | 505                  | 32  | 473                       |
| Kunst, Kunstwissenschaft allgemein                                    | 1 726                 | 1 695             | 1 487                 | 208  | 31                   | -   | 31                        |
| Bildende Kunst  | 4 765                 | 4 740             | 3 718                 | 1 010                                      | 26                   | 3   | 22                        |
| Gestaltung  | 10 374                | 10 094            | 9 174                 | 855  | 280                  | 15  | 264                       |
| Darstellende Kunst, Film und Fernsehen, Theaterwissenschaft           | 2 328                 | 2 316             | 2 099                 | 117  | 11                   | 0   | 11                        |
| Musik, Musikwissenschaft  | 8 072                 | 7 915             | 7 105                 | 751  | 157                  | 13  | 144                       |
| Nur der Hochschule insgesamt zurechenbar (ohne Hochschulkliniken)     | 58 171                | 50 188            | 24 655                | 21 532                                     | 7 983                | 4 735   | 3 248                     |
| Zentrale Einrichtungen (ohne Hochschulkliniken)                       | 292 113               | 272 818           | 198 828               | 64 893                                     | 19 295               | 6 016   | 13 279                    |
| Zentrale Hochschulverwaltung  | 122 557               | 114 973           | 85 430                | 22 821                                     | 7 584                | 4 568   | 3 016                     |
| Zentral verwaltete Hörsäle und Lehrräume                              | 96                    | 58                | -                     | 58   | 38                   | -   | 38                        |
| Zentralbibliothek   | 37 997                | 35 542            | 22 212                | 13 205                                     | 2 454                | 53  | 2 401                     |
| Hochschulrechenzentrum  | 33 346                | 30 077            | 23 077                | 6 994                                      | 3 268                | 465   | 2 804                     |
| Zentrale wissenschaftliche Einrichtungen                              | 36 200                | 33 966            | 27 809                | 4 640                                      | 2 234                | 8   | 2 226                     |
| Zentrale Betriebs- und Versorgungseinrichtungen                       | 44 271                | 41 709            | 29 334                | 12 361                                     | 2 562                | 827   | 1 735                     |
| Soziale Einrichtungen   | 49                    | 49                | -                     | 49   | -                    | -   | -                         |
| Übrige Ausbildungseinrichtungen                                       | 11 142                | 10 954            | 9 288                 | 1 665                                      | 188                  | 95  | 93                        |
| Mit der Hochschule verbundene sowie hochschulfremde Einrichtungen     | 6 456                 | 5 489             | 1 678                 | 3 099                                      | 967                  | 0   | 966                       |
| Zentrale Einrichtungen der Hochschulkliniken (nur Humanmedizin)       | 291 066               | 271 013           | 94 990                | 174 066                                    | 20 053               | 10 442  | 9 611                     |
| I n s g e s a m t   | 2 035 095             | 1 907 832         | 1 322 115             | 560 730                                    | 127 263              | 36 241  | 91 022                    |

**G 5**
**Laufende Ausgaben der staatlichen Hochschulen 2020 nach Fächergruppen**

**G 6**
**Laufende Ausgaben der staatlichen Hochschulen 2020**


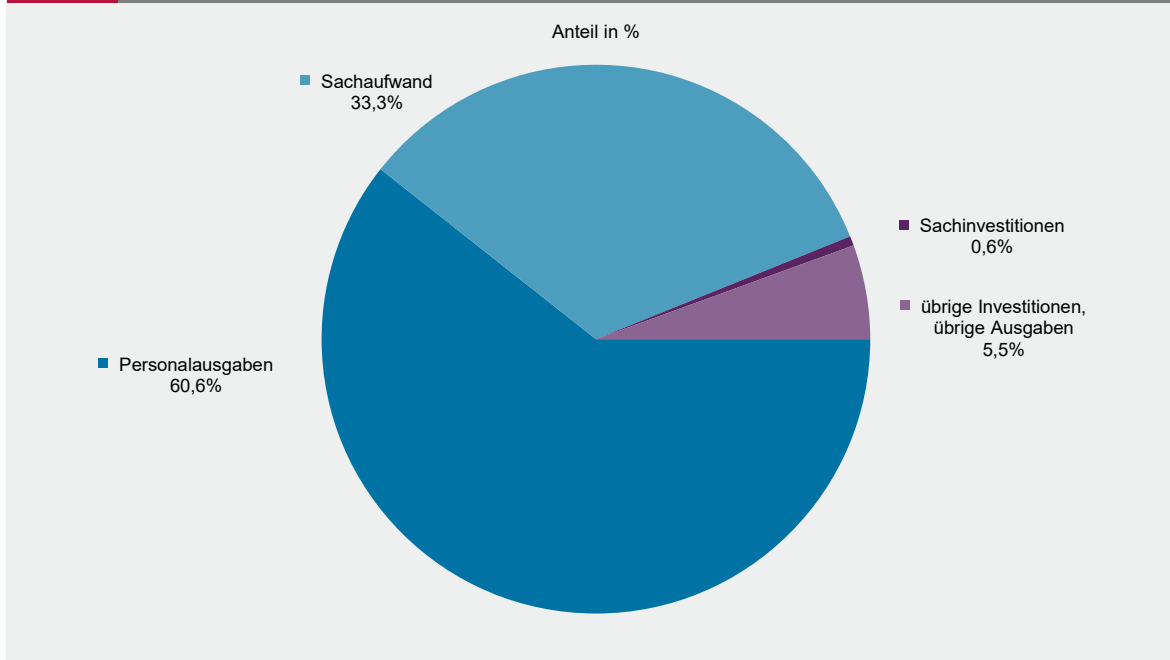
**T 3**
**Ausgaben der staatlichen Hochschulen 2020 nach Hochschularten und Fächergruppen/Lehr- und Forschungsbereichen**

| Fächergruppe/<br>Lehr- und Forschungsbereich                      | Laufende<br>Ausgaben | Investitions-<br>ausgaben | Fächergruppe/<br>Lehr- und Forschungsbereich                         | Laufende<br>Ausgaben | Investitions-<br>ausgaben |
|---|----------------------|---------------------------|--|----------------------|---------------------------|
|   | 1 000 EUR            |                           |  | 1 000 EUR            |                           |
| Universitäten   |                      |                           |  |                      |                           |
| Geisteswissenschaften   | 80 319               | 612                       | Mathematik, Naturwissenschaften                                      | 172 736              | 16 234                    |
| Geisteswissenschaften allgemein                                   | 2 556                | 119                       | Mathematik, Naturwissenschaften<br>allgemein                         | 1 440                | 12                        |
| Evangelische Theologie  | 3 693                | 32                        | Mathematik   | 18 695               | 205                       |
| Katholische Theologie   | 4 572                | 17                        | Physik, Astronomie   | 50 510               | 7 813                     |
| Philosophie   | 4 503                | 17                        | Chemie   | 34 943               | 3 203                     |
| Geschichte  | 14 178               | 129                       | Pharmazie  | 4 308                | 401                       |
| Informations- und<br>Bibliothekswissenschaften                    | 1 088                | 3                         | Biologie   | 39 011               | 3 609                     |
| Allgemeine und vergleichende Literatur-<br>und Sprachwissenschaft | 12 706               | 126                       | Geowissenschaften (ohne<br>Geografie)                                | 16 281               | 900                       |
| Altphilologie (klassische Philologie)                             | 2 644                | 13                        | Geografie  | 7 547                | 91                        |
| Germanistik (Deutsch, germanische<br>Sprachen ohne Anglistik)     | 10 209               | 17                        |  |                      |                           |
| Anglistik; Amerikanistik  | 8 781                | 29                        | Humanmedizin/Gesundheits-<br>wissenschaften                          | 1 797                | 6                         |
| Romanistik  | 4 565                | 11                        | Humanmedizin allgemein   | 1 278                | -                         |
| Slawistik, Baltistik, Finno-Ugristik                              | 3 009                | 6                         | Gesundheitswissenschaften  | 519                  | 6                         |
| Sonstige Sprach- und<br>Kulturwissenschaften                      | 4 906                | 60                        |  |                      |                           |
| Kunstwissenschaften im<br>engeren Sinne                           | 2 116                | 36                        | Agrar-, Forst- und Ernährungswissen-<br>schaften, Veterinärmedizin   | 17                   | -                         |
| Medienwissenschaft  | 794                  | 0                         |  |                      |                           |
|   |                      |                           | Ingenieurwissenschaften  | 83 199               | 8 378                     |
| Sport   | 7 802                | 89                        | Maschinenbau/Verfahrenstechnik                                       | 25 322               | 2 948                     |
|   |                      |                           | Elektro- und Informationstechnik                                     | 11 159               | 3 340                     |
| Rechts-, Wirtschafts- und Sozial-<br>wissenschaften               | 106 388              | 707                       | Architektur  | 3 461                | 45                        |
| Rechts-, Wirtschafts- und Sozial-<br>wissenschaften allgemein     | 3 531                | 23                        | Raumplanung  | 7 030                | 56                        |
| Regionalwissenschaften  | -                    | -                         | Bauingenieur- und Vermessungswesen                                   | 11 915               | 1 100                     |
| Politikwissenschaft   | 4 554                | 14                        | Informatik   | 24 312               | 889                       |
| Sozialwissenschaften/Soziologie                                   | 15 929               | 229                       |  |                      |                           |
| Sozialwesen   | 710                  | 0                         | Kunst, Kunstwissenschaft   | 16 630               | 225                       |
| Rechtswissenschaften  | 11 487               | 66                        | Kunst, Kunstwissenschaft allgemein                                   | 1 695                | 31                        |
| Verwaltungswissenschaften   | 5 669                | 44                        | Bildende Kunst   | 4 703                | 26                        |
| Wirtschaftswissenschaften   | 23 815               | 134                       | Darstellende Kunst, Film und<br>Fernsehen, Theaterwissenschaft       | 2 316                | 11                        |
| Psychologie   | 18 370               | 111                       | Musik, Musikwissenschaft   | 7 915                | 157                       |
| Erziehungswissenschaften  | 18 016               | 32                        |  |                      |                           |
| Kommunikationswissenschaft/<br>Publizistik                        | 4 307                | 53                        | Nur der Hochschule insgesamt<br>zurechenbar (ohne Hochschulkliniken) | 28 816               | 4 131                     |
|   |                      |                           | Zentrale Einrichtungen (ohne<br>Hochschulkliniken)                   | 217 998              | 17 264                    |
|   |                      |                           | I n s g e s a m t  | 715 702              | 47 646                    |

**noch:  
T 3** Ausgaben der staatlichen Hochschulen 2020 nach Hochschularten und Fächergruppen/Lehr- und Forschungsbereichen

| Fächergruppe/<br>Lehr- und Forschungsbereich                                  | Laufende<br>Ausgaben | Investitions-<br>ausgaben | Fächergruppe/<br>Lehr- und Forschungsbereich                         | Laufende<br>Ausgaben | Investitions-<br>ausgaben |
|---|----------------------|---------------------------|--|----------------------|---------------------------|
|   | 1 000 EUR            |                           |  | 1 000 EUR            |                           |
| Fachhochschulen   |                      |                           | noch: Fachhochschulen  |                      |                           |
| Geisteswissenschaften   | 2                    | -                         | Kunst, Kunstwissenschaft   | 10 131               | 280                       |
| Geisteswissenschaften allgemein   | 2                    | -                         | Bildende Kunst   | 37                   | -                         |
|   |                      |                           | Gestaltung   | 10 094               | 280                       |
| Rechts-, Wirtschafts- und Sozial-<br>wissenschaften                           | 70 522               | 855                       |  |                      |                           |
| Rechts-, Wirtschafts- und<br>Sozialwissenschaften allgemein                   | 7                    | 3                         | Nur der Hochschule insgesamt<br>zurechenbar (ohne Hochschulkliniken) | 21 371               | 3 852                     |
| Sozialwesen   | 9 783                | 37                        |  |                      |                           |
| Rechtswissenschaften  | 2 242                | 19                        | Zentrale Einrichtungen (ohne<br>Hochschulkliniken)                   | 54 821               | 2 031                     |
| Wirtschaftswissenschaften   | 57 812               | 513                       |  |                      |                           |
| Wirtschaftsingenieurwesen mit<br>wirtschaftswissenschaftlichem<br>Schwerpunkt | 677                  | 283                       | I n s g e s a m t  | 247 614              | 12 487                    |
| Mathematik, Naturwissenschaften   | 6 223                | 354                       |  |                      |                           |
| Mathematik  | 5 080                | 276                       |  |                      |                           |
| Pharmazie   | 511                  | 40                        | Hochschulkliniken  |                      |                           |
| Biologie  | 379                  | 23                        |  |                      |                           |
| Geowissenschaften (ohne<br>Geografie)   | 253                  | 15                        | Humanmedizin/Gesundheits-<br>wissenschaften                          | 600 980              | 46 408                    |
|   |                      |                           | Humanmedizin allgemein   | 37 907               | 7 533                     |
| Humanmedizin/Gesundheits-<br>wissenschaften                                   | 3 088                | 43                        | Vorklinische Humanmedizin<br>(einschließlich Zahnmedizin)            | 11 540               | 2 288                     |
| Gesundheitswissenschaften   | 3 088                | 43                        | Klinisch-theoretische Humanmedizin<br>(einschließlich Zahnmedizin)   | 76 626               | 8 957                     |
|   |                      |                           | Klinisch-praktische Humanmedizin<br>(ohne Zahnmedizin)               | 455 301              | 19 370                    |
| Agrar-, Forst- und Ernährungswissen-<br>schaften, Veterinärmedizin            | 2 951                | 106                       | Zahnmedizin (klinisch-praktisch)                                     | 19 607               | 8 259                     |
| Agrarwissenschaften, Lebensmittel-<br>und Getränketechnologie                 | 2 951                | 106                       |  |                      |                           |
| Ernährungs- und Haushalts-<br>wissenschaften                                  | -                    | -                         | Zentrale Einrichtungen der Hochschul-<br>kliniken (nur Humanmedizin) | 271 013              | 20 053                    |
| Ingenieurwissenschaften   | 78 505               | 4 967                     | I n s g e s a m t  | 871 993              | 66 461                    |
| Ingenieurwissenschaften allgemein   | 5 501                | 189                       |  |                      |                           |
| Wirtschaftsingenieurwesen mit<br>ingenieurwissenschaftlichem<br>Schwerpunkt   | 1 324                | 76                        |  |                      |                           |
| Maschinenbau/Verfahrenstechnik  | 23 804               | 2 435                     | Verwaltungsfachhochschulen   |                      |                           |
| Elektro- und Informationstechnik  | 12 473               | 1 130                     |  |                      |                           |
| Architektur   | 9 500                | 264                       | Rechts-, Wirtschafts- und Sozial-<br>wissenschaften                  | 72 524               | 669                       |
| Raumplanung   | 1 518                | 91                        | Verwaltungswissenschaft  | 63 482               | 617                       |
| Bauingenieurwesen   | 10 662               | 389                       | Wirtschaftswissenschaften  | 9 042                | 52                        |
| Vermessungswesen  | 2 610                | 72                        |  |                      |                           |
| Informatik  | 11 115               | 320                       | I n s g e s a m t  | 72 524               | 669                       |

**G 7**
**Entwicklung der Ausgaben der privaten/kirchlichen Hochschulen 1995–2020**

**G 8**
**Ausgaben der privaten/kirchlichen Hochschulen 2020 nach Ausgabearten**


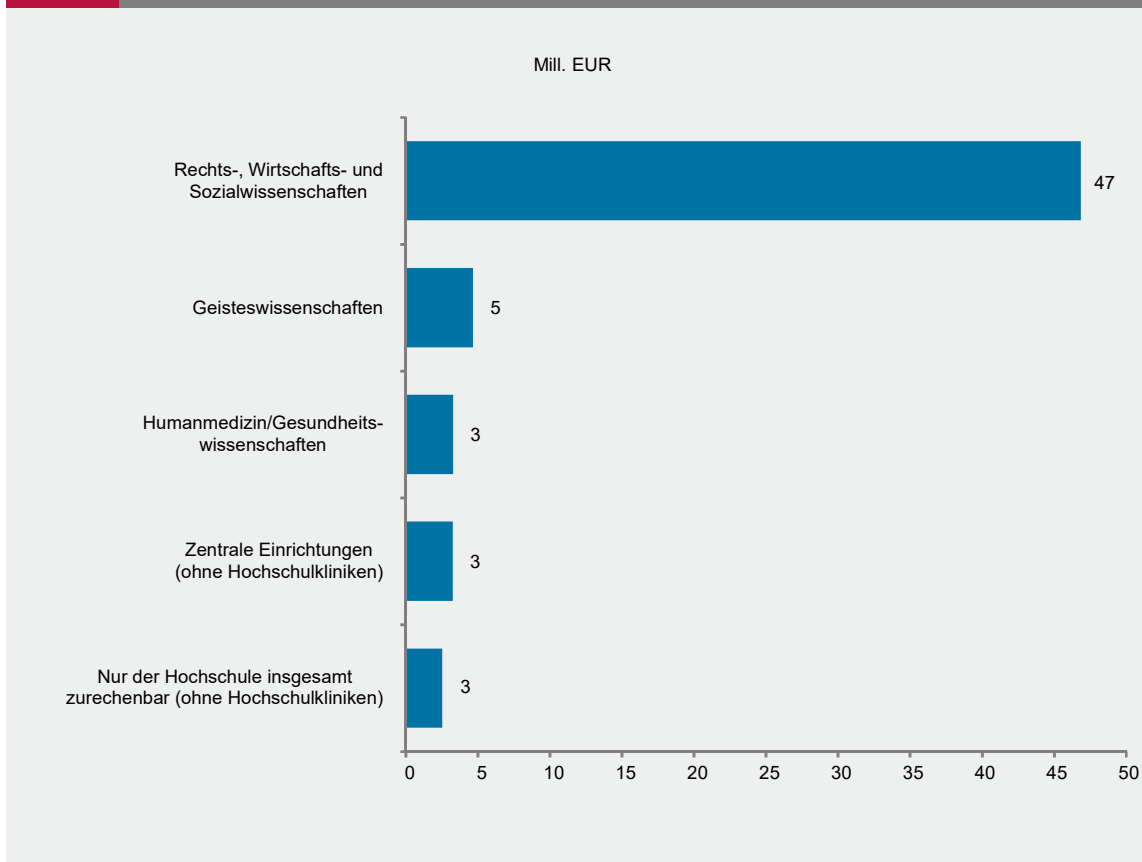
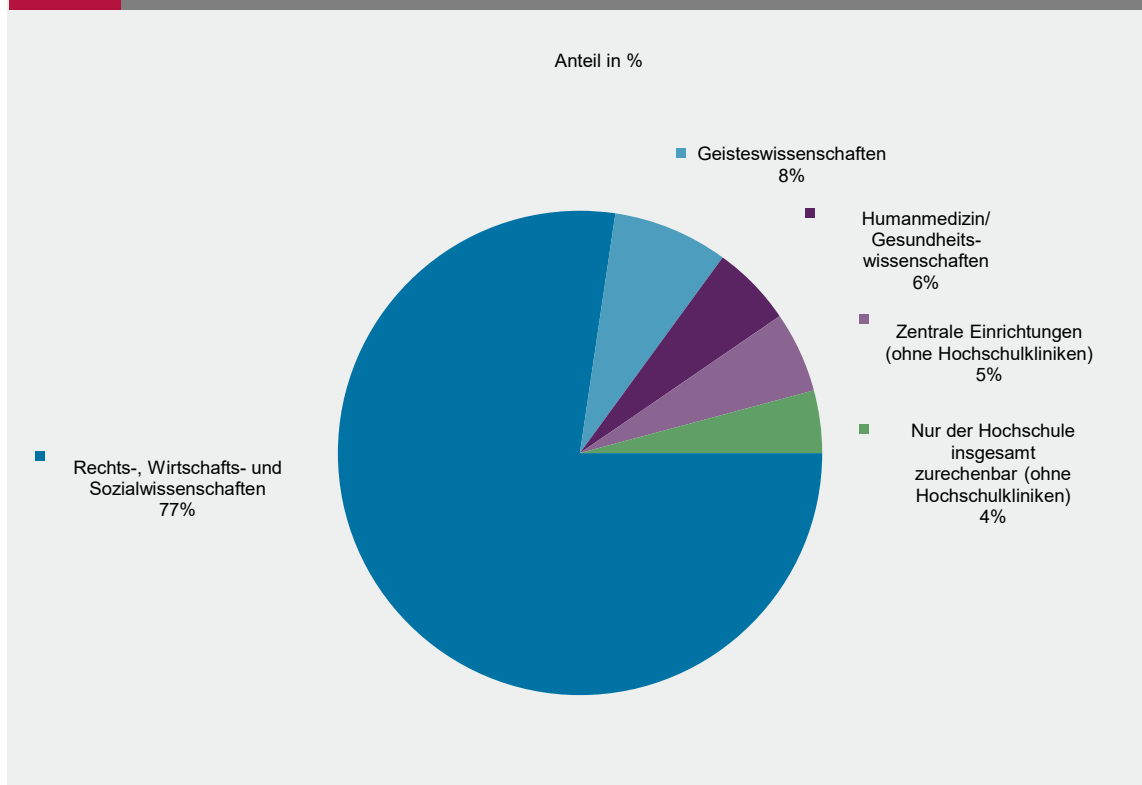
**T 4**
**Ausgaben der privaten/kirchlichen Hochschulen 2018–2020 nach Fächergruppen/Lehr- und Forschungsbereichen**

| Fächergruppe/<br>Lehr- und Forschungsbereich                         | Laufende Ausgaben |               |               | Investitionsausgaben |              |              |
|--|-------------------|---------------|---------------|----------------------|--------------|--------------|
|  | 2018              | 2019          | 2020          | 2018                 | 2019         | 2020         |
|  | 1 000 EUR         |               |               |                      |              |              |
| Geisteswissenschaften  | 5 373             | 4 947         | 4 669         | 11                   | 33           | 50           |
| Katholische Theologie  | 5 101             | 4 725         | 4 669         | 11                   | 33           | 50           |
| Philosophie  | 272               | 222           | -             | -                    | -            | -            |
| Rechts-, Wirtschafts- und Sozialwissenschaften                       | 42 152            | 45 998        | 46 864        | 1 513                | 1 519        | 1 857        |
| Sozialwesen  | 2 623             | 2 518         | 2 685         | 122                  | 69           | 113          |
| Wirtschaftswissenschaften  | 39 530            | 43 481        | 44 178        | 1 391                | 1 450        | 1 744        |
| Humanmedizin/Gesundheitswissenschaften                               | 3 528             | 3 533         | 3 280         | 143                  | 88           | 140          |
| Gesundheitswissenschaften  | 3 528             | 3 533         | 3 280         | 143                  | 88           | 140          |
| Nur der Hochschule insgesamt zurechenbar<br>(ohne Hochschulkliniken) | 2 392             | 2 495         | 2 527         | 24                   | -            | -            |
| Zentrale Einrichtungen (ohne Hochschulkliniken)                      | 2 749             | 3 016         | 3 267         | 27                   | 78           | 3            |
| Zentrale Hochschulverwaltung   | 1 150             | 1 202         | 1 362         | 23                   | 19           | 3            |
| Zentral verwaltete Hörsäle und Lehrräume                             | 42                | 36            | 38            | 1                    | 1            | 0            |
| Zentralbibliothek  | 285               | 350           | 285           | -                    | 54           | -            |
| Zentrale wissenschaftliche Einrichtungen                             | 628               | 768           | 992           | -                    | 1            | -            |
| Zentrale Betriebs- und Versorgungseinrichtungen                      | 643               | 659           | 590           | 3                    | 4            | 0            |
| <b>Insgesamt</b>   | <b>56 193</b>     | <b>59 990</b> | <b>60 606</b> | <b>1 718</b>         | <b>1 718</b> | <b>2 051</b> |

**T 5**
**Ausgaben der privaten/kirchlichen Hochschulen 2020 nach Ausgabearten und Fächergruppen/Lehr- und Forschungsbereiche**

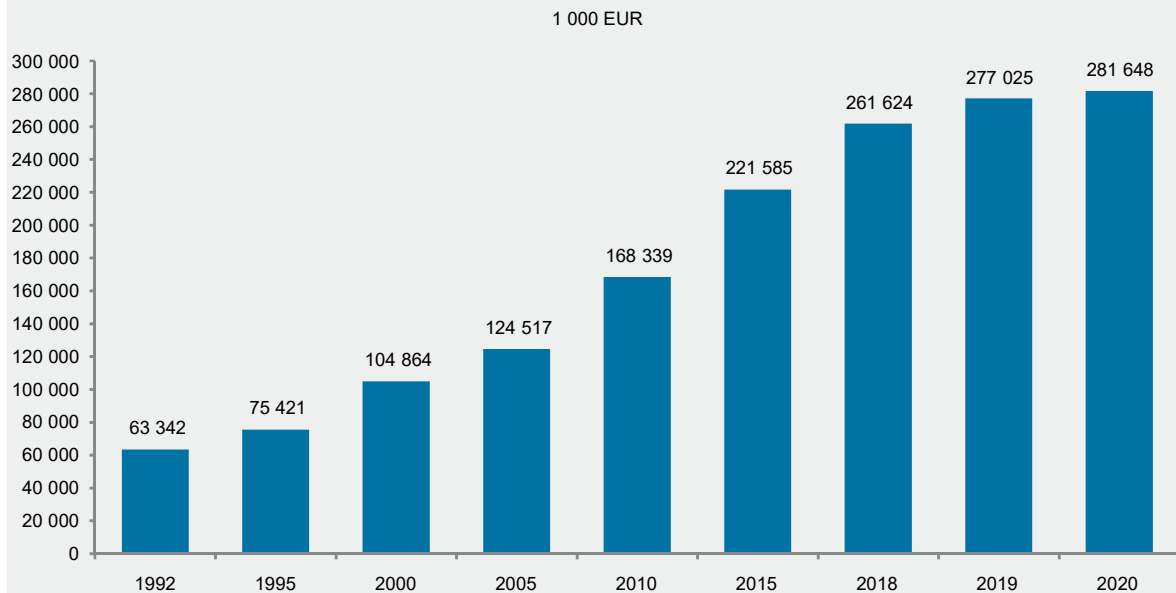
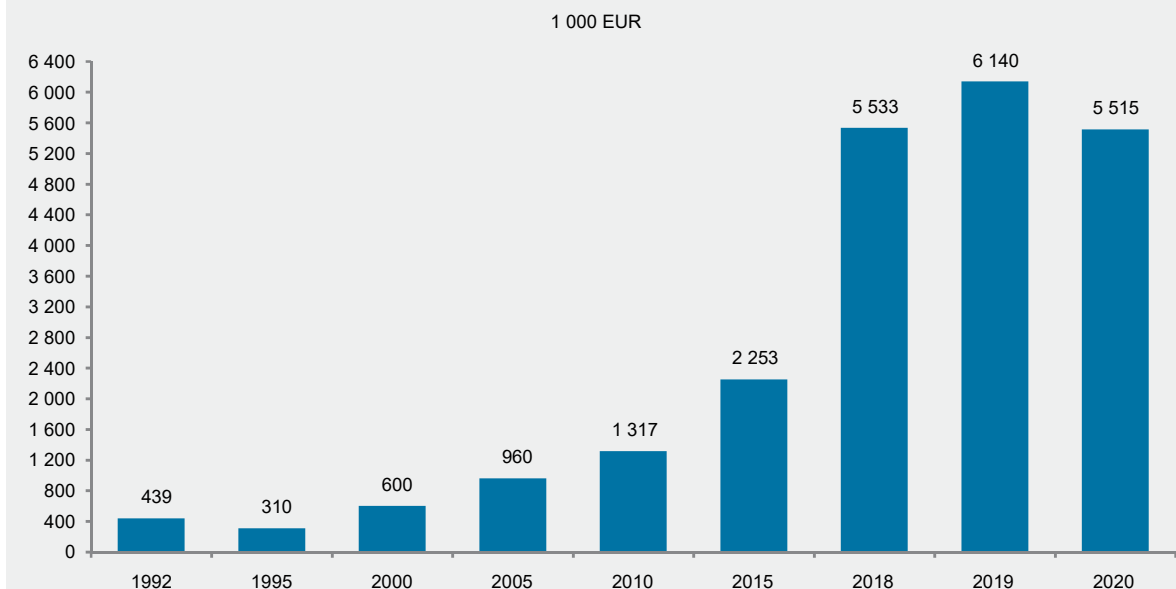
| Fächergruppe/<br>Lehr- und Forschungsbereich                         | Ausgaben<br>insgesamt | Laufende Ausgaben |                       |  | Investitionsausgaben |   |                           |
|--|-----------------------|-------------------|-----------------------|--|----------------------|---|---------------------------|
|  |                       | ins-<br>gesamt    | darunter              |  | ins-<br>gesamt       | davon   |                           |
|  |                       |                   | Personal-<br>ausgaben | sächliche<br>Ver-<br>waltungs-<br>ausgaben |                      | Erwerb von<br>Grund-<br>stücken und<br>Gebäuden,<br>Baumaß-<br>nahmen | sonstige<br>Investitionen |
|  | 1 000 EUR             |                   |                       |  |                      |   |                           |
| Geisteswissenschaften  | 4 719                 | 4 669             | 3 751                 | 914  | 50                   | -   | 50                        |
| Katholische Theologie  | 4 719                 | 4 669             | 3 751                 | 914  | 50                   | -   | 50                        |
| Philosophie  | -                     | -                 | -                     | -  | -                    | -   | -                         |
| Rechts-, Wirtschafts- und Sozialwissenschaften                       | 48 721                | 46 864            | 28 289                | 16 836                                     | 1 857                | 351   | 1 506                     |
| Sozialwesen  | 2 798                 | 2 685             | 2 258                 | 410  | 113                  | -   | 113                       |
| Wirtschaftswissenschaften  | 45 923                | 44 178            | 26 032                | 16 425                                     | 1 744                | 351   | 1 393                     |
| Humanmedizin/Gesundheitswissenschaften                               | 3 420                 | 3 280             | 2 641                 | 616  | 140                  | -   | 140                       |
| Gesundheitswissenschaften  | 3 420                 | 3 280             | 2 641                 | 616  | 140                  | -   | 140                       |
| Nur der Hochschule insgesamt zurechenbar<br>(ohne Hochschulkliniken) | 2 527                 | 2 527             | 911                   | 1 614                                      | -                    | -   | -                         |
| Zentrale Einrichtungen (ohne Hochschulkliniken)                      | 3 270                 | 3 267             | 2 401                 | 860  | 3                    | -   | 3                         |
| Zentrale Hochschulverwaltung   | 1 365                 | 1 362             | 1 048                 | 309  | 3                    | -   | 3                         |
| Zentral verwaltete Hörsäle und Lehrräume                             | 38                    | 38                | 10                    | 27   | 0                    | -   | 0                         |
| Zentralbibliothek  | 285                   | 285               | 232                   | 53   | -                    | -   | -                         |
| Zentrale wissenschaftliche Einrichtungen                             | 992                   | 992               | 589                   | 403  | -                    | -   | -                         |
| Zentrale Betriebs- und Versorgungs-<br>einrichtungen                 | 590                   | 590               | 522                   | 68   | 0                    | -   | 0                         |
| Insgesamt  | 62 657                | 60 606            | 37 994                | 20 840                                     | 2 051                | 351   | 1 700                     |



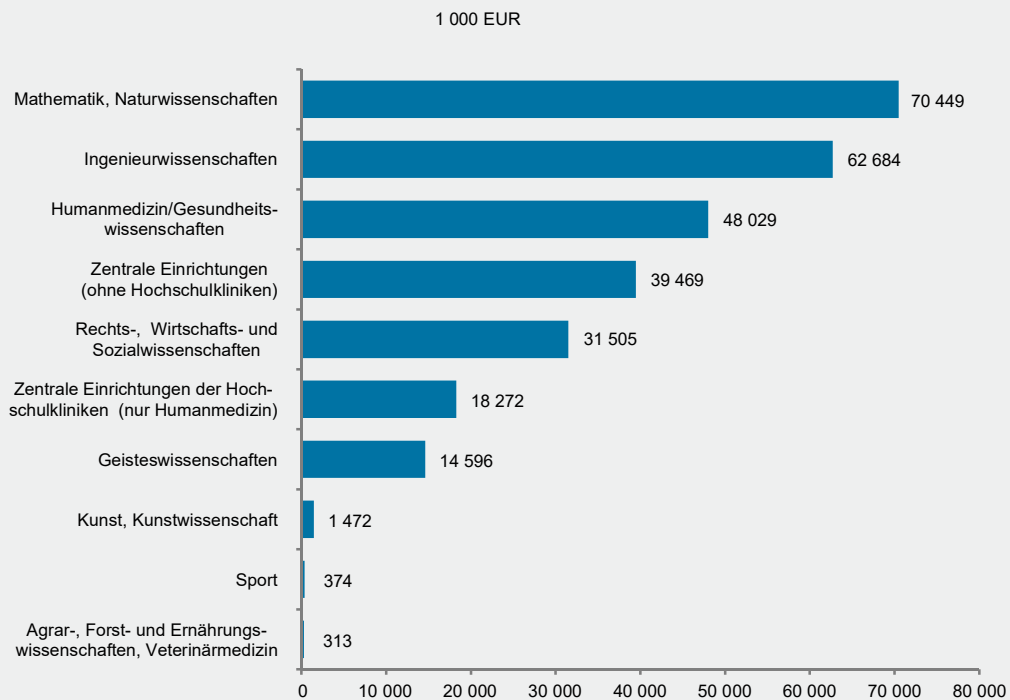
**G 9**
**Laufende Ausgaben der privaten/kirchlichen Hochschulen 2020 nach Fächergruppen**

**G 10**
**Laufende Ausgaben der privaten/kirchlichen Hochschulen 2020**


**T 6**
**Ausgaben der privaten/kirchlichen Hochschulen 2020 nach Hochschularten und Fächergruppen/Lehr- und Forschungsbereichen**

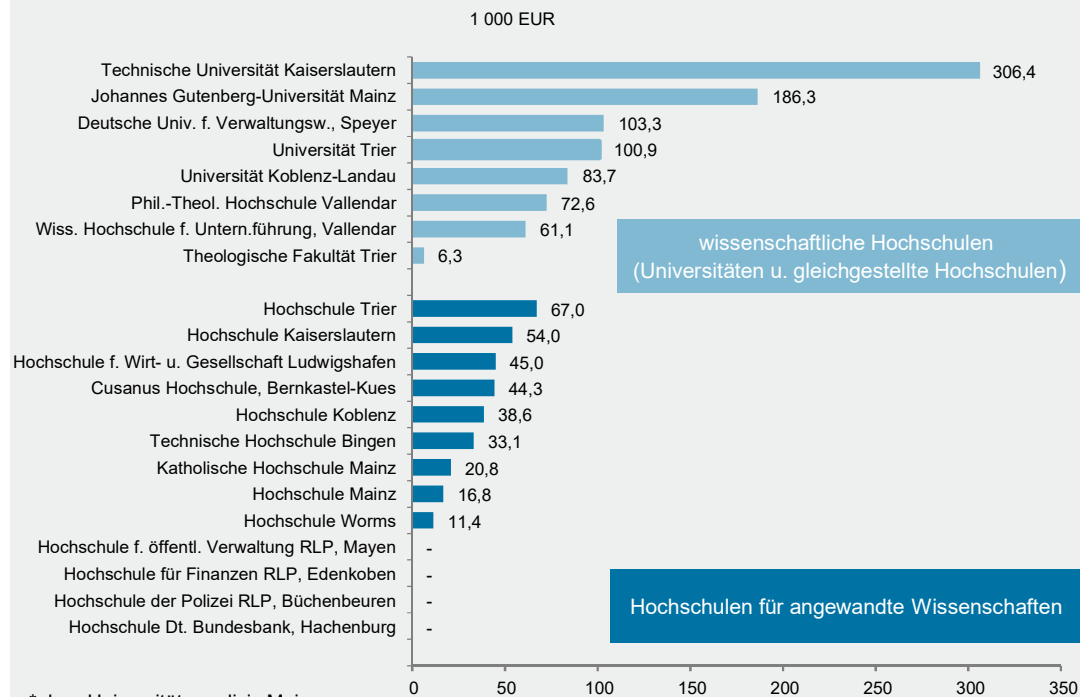
| Fächergruppe/<br>Lehr- und Forschungsbereich                           | Laufende<br>Ausgaben | Investitions-<br>ausgaben | Fächergruppe/<br>Lehr- und Forschungsbereich                           | Laufende<br>Ausgaben | Investitions-<br>ausgaben |
|--|----------------------|---------------------------|--|----------------------|---------------------------|
|  | 1 000 EUR            |                           |  | 1 000 EUR            |                           |
| Universitäten  |                      |                           | Fachhochschulen  |                      |                           |
| Rechts-, Wirtschafts- und Sozial-<br>wissenschaften                    | 43 516               | 1 744                     | Geisteswissenschaften  | 619                  | 9                         |
| Wirtschaftswissenschaften  | 43 516               | 1 744                     | Katholische Theologie  | 619                  | 9                         |
|  |                      |                           | Philosophie  | -                    | -                         |
| I n s g e s a m t  | 43 516               | 1 744                     |  |                      |                           |
|  |                      |                           | Rechts-, Wirtschafts- und Sozial-<br>wissenschaften                    | 3 348                | 113                       |
|  |                      |                           | Sozialwesen  | 2 685                | 113                       |
|  |                      |                           | Wirtschaftswissenschaften  | 663                  | -                         |
| Theologische Hochschulen   |                      |                           |  |                      |                           |
|  |                      |                           | Humanmedizin/Gesundheits-<br>wissenschaften                            | 1 469                | 129                       |
| Geisteswissenschaften  | 4 050                | 42                        | Gesundheitswissenschaften  | 1 469                | 129                       |
| Katholische Theologie  | 4 050                | 42                        |  |                      |                           |
|  |                      |                           | Nur der Hochschule insgesamt zu-<br>rechenbar (ohne Hochschulkliniken) | 2 520                | -                         |
| Humanmedizin/Gesundheits-<br>wissenschaften                            | 1 811                | 11                        |  |                      |                           |
| Gesundheitswissenschaften  | 1 811                | 11                        | Zentrale Einrichtungen (ohne<br>Hochschulkliniken)                     | 2 269                | -                         |
|  |                      |                           |  |                      |                           |
| Nur der Hochschule insgesamt zu-<br>rechenbar (ohne Hochschulkliniken) | 7                    | -                         | I n s g e s a m t  | 10 226               | 251                       |
|  |                      |                           |  |                      |                           |
| Zentrale Einrichtungen (ohne<br>Hochschulkliniken)                     | 998                  | 3                         |  |                      |                           |
|  |                      |                           |  |                      |                           |
| I n s g e s a m t  | 6 865                | 56                        |  |                      |                           |

**G 11****Entwicklung der Drittmiteleinnahmen der staatlichen Hochschulen 1992–2020****G 12****Entwicklung der Drittmiteleinnahmen der privaten/kirchlichen Hochschulen 1992–2020**

### G 13 Drittmiteinnahmen der rheinland-pfälzischen Hochschulen 2020 nach Fächergruppen



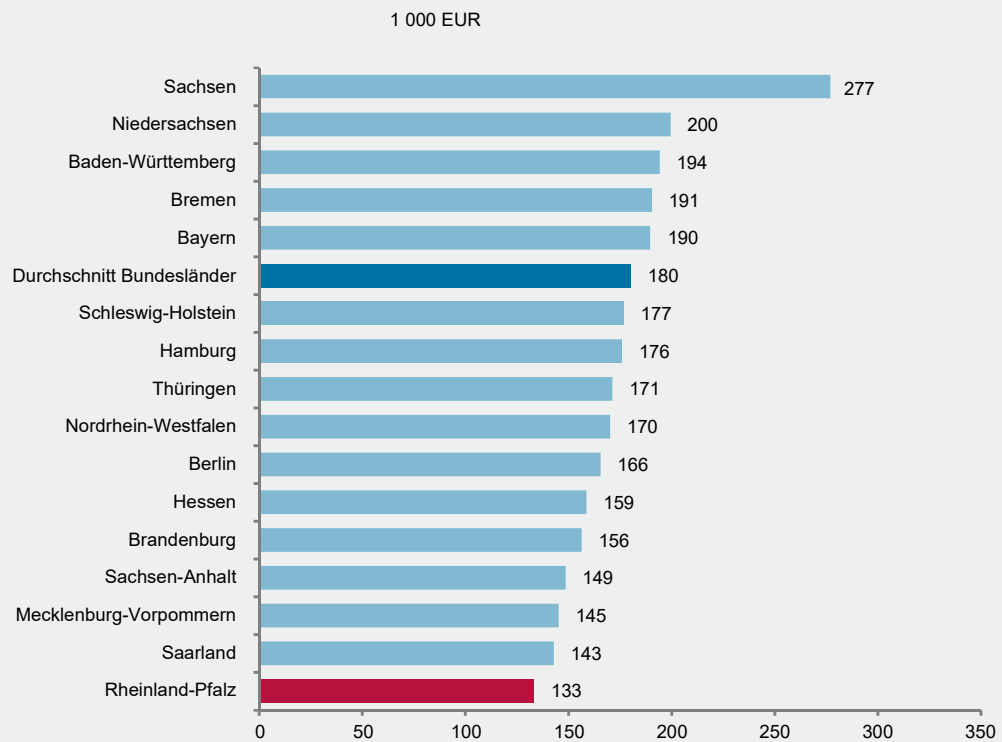
### G 14 Drittmiteinnahmen an rheinland-pfälzischen Hochschulen 2020\* je Professor/-in



Quelle: StLA Statistischer Bericht - Personal an Hochschulen (Stand: 1. Dezember) sowie Neuhabilitierte 2020; Jährliche Hochschulfinanzstatistik 2020

| Hochschule   | absolut   |       |                              | je Professor/-in |       |                              |
|--|-----------|-------|------------------------------|------------------|-------|------------------------------|
|  | 2019      | 2020  | Veränderungen<br>zum Vorjahr | 2019             | 2020  | Veränderungen<br>zum Vorjahr |
|  | Mill. EUR |       | in %                         | 1 000 EUR        |       | in %                         |
| wissenschaftliche Hochschulen  |           |       |                              |                  |       |                              |
| Deutsche Universität für Verwaltungswissenschaften,<br>Speyer        | 1,0       | 1,4   | 37,9                         | 61,7             | 103,3 | 67,4                         |
| Johannes Gutenberg-Universität Mainz                                 | 83,4      | 81,2  | - 2,6                        | 191,2            | 186,3 | - 2,6                        |
| Philosophisch-Theologische Hochschule Vallendar                      | 1,6       | 1,0   | - 35,3                       | 87,3             | 72,6  | - 16,8                       |
| Technische Universität Kaiserslautern                                | 63,5      | 66,2  | 4,2                          | 291,4            | 306,4 | 5,1                          |
| Theologische Fakultät Trier  | 0,1       | 0,1   | - 43,9                       | 9,4              | 6,3   | - 32,7                       |
| Universitätsmedizin der Johannes Gutenberg-<br>Universität Mainz     | 59,3      | 65,6  | 10,7                         | 470,5            | 504,7 | 7,3                          |
| Universität Koblenz-Landau   | 14,5      | 14,4  | - 0,9                        | 81,6             | 83,7  | 2,6                          |
| Universität Trier  | 19,6      | 16,2  | - 17,4                       | 126,0            | 100,9 | - 19,9                       |
| Wissenschaftliche Hochschule für Unternehmens-<br>führung, Vallendar | 3,6       | 3,5   | - 4,1                        | 71,2             | 61,1  | - 14,2                       |
| Zusammen (ohne Universitätsmedizin)                                  | 187,4     | 184,1 | - 1,8                        | 172,6            | 170,4 | - 1,3                        |
| Zusammen (mit Universitätsmedizin)                                   | 246,7     | 249,7 | 1,2                          | 203,6            | 206,3 | 1,4                          |
| Hochschulen für angewandte Wissenschaften                            |           |       |                              |                  |       |                              |
| Cusanus Hochschule Berncastel-Kues                                   | 0,4       | 0,3   | - 26,0                       | 89,8             | 44,3  | - 50,7                       |
| Hochschule der Polizei RLP, Büchenbeuren                             | 0,1       | 0,1   | x                            | -                | -     | -                            |
| Hochschule der Deutschen Bundesbank,<br>Hachenburg                   | -         | -     | -                            | -                | -     | -                            |
| Hochschule für öffentliche Verwaltung RLP, Mayen                     | -         | -     | -                            | -                | -     | -                            |
| Hochschule für Finanzen RLP, Edenkoben                               | -         | -     | -                            | -                | -     | -                            |
| Hochschule Kaiserslautern  | 6,4       | 8,5   | 32,3                         | 40,0             | 54,0  | 34,8                         |
| Hochschule Koblenz   | 6,6       | 6,6   | - 0,7                        | 37,8             | 38,6  | 2,2                          |
| Hochschule für Wirtschaft und Gesellschaft<br>Ludwigshafen           | 4,1       | 3,8   | - 5,6                        | 46,0             | 45,0  | - 2,3                        |
| Hochschule Mainz   | 2,9       | 2,8   | - 4,1                        | 17,7             | 16,8  | - 5,3                        |
| Hochschule Trier   | 13,1      | 11,7  | - 11,3                       | 76,4             | 67,0  | - 12,3                       |
| Hochschule Worms   | 0,6       | 0,8   | 20,7                         | 10,1             | 11,4  | 13,4                         |
| Katholische Hochschule Mainz   | 0,5       | 0,7   | 47,4                         | 13,7             | 20,8  | 51,9                         |
| Technische Hochschule Bingen   | 1,8       | 2,4   | 33,8                         | 24,4             | 33,1  | 35,7                         |
| Zusammen   | 36,4      | 37,5  | 2,9                          | 38,5             | 39,7  | 3,3                          |
| Alle Hochschulen zusammen  | 283,2     | 287,2 | 1,4                          | 131,2            | 133,3 | 1,6                          |

Quelle: StLA Statistischer Bericht - Personal an Hochschulen (Stand: 1. Dezember) sowie Neuhabilitierte 2020;  
Jährliche Hochschulfinanzstatistik 2020



Quelle: Statistisches Bundesamt, Fachserie 11, Reihe 4.4, 2020 und Fachserie 11, Reihe 4.5, 2020.

## Impressum

---

Herausgeber:  
Statistisches Landesamt Rheinland-Pfalz  
Mainzer Straße 14-16  
56130 Bad Ems

Telefon: 02603 71-0  
Telefax: 02603 71-3150

E-Mail: [poststelle@statistik.rlp.de](mailto:poststelle@statistik.rlp.de)  
Internet: [www.statistik.rlp.de](http://www.statistik.rlp.de)

Kostenfreier Download im Internet: <http://www.statistik.rlp.de/de/publikationen/statistische-berichte/>

---

© Statistisches Landesamt Rheinland-Pfalz · Bad Ems · 2022

Vervielfältigung und Verbreitung, auch auszugsweise, mit Quellenangabe gestattet.