



2022

STATISTISCHE BERICHTE



Verarbeitendes Gewerbe sowie Bergbau und Gewinnung von Steinen und Erden im Januar 2022



Ergebnisse des Monatsberichts für Betriebe
mit 50 und mehr Beschäftigten

Zeichenerklärungen

0	Zahl ungleich Null, Betrag jedoch kleiner als die Hälfte von 1 in der letzten ausgewiesenen Stelle
-	nichts vorhanden
.	Zahl unbekannt oder geheim
x	Nachweis nicht sinnvoll
...	Zahl fällt später an
/	keine Angabe, da Zahl nicht sicher genug
()	Aussagewert eingeschränkt, da Zahl statistisch unsicher
D	Durchschnitt
p	vorläufig
r	revidiert
s	geschätzt

Für die Abgrenzung von Größenklassen wird im Allgemeinen anstelle einer ausführlichen Beschreibung „50 bis unter 100“ die Darstellungsform „50 – 100“ verwendet.

Einzelwerte in Tabellen werden im Allgemeinen ohne Rücksicht auf die Endsumme gerundet.

Inhalt

Seite

Informationen zur Statistik	4
--	----------

Glossar	7
----------------------	----------

Tabellen

T 1	Betriebe, Beschäftigte, Arbeitsstunden, Entgelte und Umsatz 2006–2022	8
T 2	Kennzahlen im Januar 2022 nach Wirtschaftszweigen	9
T 3	Betriebe und Beschäftigte im Januar 2022 nach Wirtschaftszweigen	12
T 4	Geleistete Arbeitsstunden im Januar 2022 nach Wirtschaftszweigen	13
T 5	Entgelte im Januar 2022 nach Wirtschaftszweigen	14
T 6	Gesamtumsatz im Januar 2022 nach Wirtschaftszweigen	15
T 7	Inlandsumsatz im Januar 2022 nach Wirtschaftszweigen	16
T 8	Auslandsumsatz im Januar 2022 nach Wirtschaftszweigen	17
T 9	Auslandsumsatz mit der Eurozone im Januar 2022 nach Wirtschaftszweigen	18
T 10	Exportquote im Januar 2022 nach Wirtschaftszweigen	19
T 11	Betriebe, Beschäftigte, Arbeitsstunden, Entgelte und Umsatz im Januar 2022 nach Industrie- und Handelskammerbezirken	20

Grafiken

G 1	Tätige Personen im Verarbeitenden Gewerbe im Januar 2022 nach Wirtschaftszweigen	10
G 2	Umsatz im Verarbeitenden Gewerbe im Januar 2022 nach Wirtschaftszweigen	10
G 3	Durchschnittliche Entgelte je tätiger Person im Verarbeitenden Gewerbe im Januar 2022 nach Wirtschaftszweigen	11
G 4	Durchschnittlich geleistete Arbeitsstunden je tätiger Person im Verarbeitenden Gewerbe im Januar 2022 nach Wirtschaftszweigen	11
G 5	Umsatzentwicklung in den Industrie- und Handelskammerbezirken im Januar 2022 gegenüber Vorjahresmonat	20

Informationen zur Statistik

Ziel der Statistik

Die Ergebnisse des Monatsberichts für Betriebe des Verarbeitenden Gewerbes sowie des Bergbaus und der Gewinnung von Steinen und Erden dienen der kurzfristigen Beurteilung der konjunkturellen Lage im Wirtschaftsbereich sowie der Bereitstellung von Daten für die regionale und sektorale Strukturpolitik. Sie stellen eine unentbehrliche Grundlage für zahlreiche Entscheidungen der gesetzgebenden Körperschaften, der Bundes- und Landesregierungen, der Verbände, Kammern und anderer Institutionen auf dem Gebiet der gesamten Wirtschaftspolitik dar. Die Angaben über Beschäftigte Ende September liefern unerlässliche Informationen für die jährliche Berichtskreisaktualisierung im gesamten System der Statistiken im Verarbeitenden Gewerbe sowie Bergbau und Gewinnung von Steinen und Erden.

Zu den Hauptnutzern des Monatsberichts für Betriebe zählen die Bundesministerien, insbesondere das Bundesministerium für Wirtschaft und Energie, die jeweiligen Länderressorts und die Bundesbank sowie die Europäische Kommission, die Europäische Zentralbank und andere öffentliche Institutionen. Daneben zählen auch Wirtschaftsverbände, einzelne Unternehmen, Gewerkschaften, wissenschaftliche Institute und die allgemeine Öffentlichkeit zu den Nutzern. Die Ergebnisse sind Basis der Berechnung der Indizes des Umsatzes und der Auftragseingänge. Sie fließen außerdem in die Berechnungen der Volkswirtschaftlichen Gesamtrechnungen des Bundes und der Länder sowie in Input-Output-Rechnungen ein.

Rechtsgrundlagen

Gesetz über die Statistik im Produzierenden Gewerbe (ProdGewStatG) in der Fassung der Bekanntmachung vom 21. März 2002 (BGBl. I S. 1181), das zuletzt durch Artikel 271 der Verordnung vom 31. August 2015 (BGBl. I S. 1474) geändert worden ist, in Verbindung mit dem Bundesstatistikgesetz (BStatG) in der Fassung der Bekanntmachung vom 20. Oktober 2016 (BGBl. I S. 2394), das zuletzt durch Artikel 10 Absatz 5 des Gesetzes vom 30. Oktober 2017 (BGBl. I S. 3618) geändert worden ist. Für den Monatsbericht werden Angaben zu § 2 Buchstabe A Ziffer I Nummer 1 bis 6 ProdGewStatG erhoben.

Erhebungsumfang

Der Monatsbericht ist eine Vollerhebung bei den Betrieben mit 50 und mehr tätigen Personen.

Regionale Ebene

Die Ergebnisse werden in dieser Veröffentlichung bis auf Kreisebene dargestellt. Eine tiefere regionale Untergliederung ist aus dem Landesinformationssystem (LIS-Datenbank) möglich.

Berichtskreis

Der Erhebungsbereich des Monatsberichts für Betriebe wird auf Grundlage der EU-einheitlichen Wirtschaftszweiggliederung NACE („Nomenclature générale des activités économiques dans les Communautés Européennes“), der Statistischen Systematik der Wirtschaftszweige in der Europäischen Gemeinschaft, abgegrenzt. Dem entspricht in Deutschland die Klassifikation der Wirtschaftszweige, Ausgabe 2008 (WZ 2008). Der Erhebungsbereich umfasst die Wirtschaftsabschnitte B „Bergbau und Gewinnung von Steinen und Erden“ sowie C „Verarbeitendes Gewerbe“.

Merkmalsträger/Statistische Einheiten

Erhebungs- und Darstellungseinheit ist der Betrieb als örtlich abgegrenzte Produktionseinheit einschließlich der in seiner unmittelbaren Umgebung liegenden und von ihm abhängigen Einheiten. Erfasst werden sämtliche im Inland gelegene Betriebe des Verarbeitenden Gewerbes sowie des Bergbaus und der Gewinnung von Steinen und Erden mit 50 und mehr tätigen Personen, einschließlich des Produzierenden Handwerks. Die Einheiten werden den Wirtschaftszweigen nach dem wirtschaftlichen Schwerpunkt ihrer Tätigkeit zugeordnet. Nicht einbezogen werden im Ausland gelegene Teile von Rechtlichen Einheiten.

Berichtszeitraum/-zeitpunkt/Periodizität

Die Angaben zu Umsatz, Auftragseingang, geleisteten Arbeitsstunden und Entgelten beziehen sich auf den Berichtsmonat, die Zahl der tätigen Personen sowie der Auftragsbestand auf das Ende des Berichtsmonats.

Vergleichbarkeit

Der Monatsbericht für Betriebe des Verarbeitenden Gewerbes sowie des Bergbaus und der Gewinnung von Steinen und Erden wird für alle Bundesländer und für Deutschland nach dem gleichen Verfahren durchgeführt. Die Ergebnisse der einzelnen Bundesländer sind daher vergleichbar.

Die Vergleichbarkeit der Ergebnisse ab dem Monat Februar 2020 ist durch die Auswirkungen der Corona-Pandemie eingeschränkt. Anzunehmen ist ein grundsätzlicher Einfluss auf die Betriebe des Verarbeitenden Gewerbes sowie Bergbau und Gewinnung von Steinen und Erden. Die genauen Auswirkungen dieses Sondereffekts lassen sich allerdings erst nach Abschluss der Krise bemessen.

Die zeitliche Vergleichbarkeit der Ergebnisse ist kurzfristig mit obiger Ausnahme vollständig gegeben. Die Industriestatistik unterliegt jedoch wegen der vielen Veränderungen innerhalb des Berichtskreises (Abgänge, Zugänge) einer gewissen Dynamik. Außerdem wurde der Berichtskreis des Monatsberichts zu verschiedenen Zeitpunkten verändert. Die letzte große Anpassung erfolgte zum 1. Januar 2007, als in Folge des 1. Mittelstandsentlastungsgesetzes die Abschneidegrenze, welche u.a. die Berichtspflicht begründet, von 20 auf 50 Beschäftigte erhöht wurde. Um die daraus resultierende Verkleinerung des Berichtskreises zu quantifizieren und um vergleichbare Veränderungsdaten berechnen zu können, wurde im Rahmen der regelmäßigen Jahreskorrekturen des Monatsberichts für das Jahr 2006 eine Doppelaufbereitung des ursprünglichen und des neuen Berichtskreises durchgeführt.

Außerdem werden die der Statistik zu Grunde liegenden Systematiken immer wieder gemäß den Ansprüchen der Datennutzer angepasst, was die Vergleichbarkeit erschwert. Die für die fachliche Gliederung maßgebliche Klassifikation der Wirtschaftszweige wurde zum Jahresanfang 2009 geändert. Um die daraus resultierenden Änderungen zu quantifizieren und um vergleichbare Veränderungsdaten berechnen zu können, wurden die Ergebnisse der Jahre 2005 bis 2008 noch einmal nach der neuen Klassifikation erstellt. Die genannten Entwicklungen führen innerhalb des Monatsberichts zu gewissen Einschränkungen in der Vergleichbarkeit der Ergebnisse im längerfristigen Zeitverlauf. Änderungen des Berichtskreises führen zu einer Einschränkung der zeitlichen Vergleichbarkeit.

Klassifikationen

Die Ergebnisse des Monatsberichts im Verarbeitenden Gewerbe sowie im Bergbau und in der Gewinnung von Steinen und Erden werden nach der Wirtschaftszweigklassifikation WZ 2008 auf der Vierstellerebene (Klasse) erhoben und aufbereitet. Mit der Einführung der WZ 2008 wird die Verordnung (EG) Nr. 1893/2006 des Europäischen Parlaments und des Rates vom 20. Dezember 2006 betreffend die statistische Systematik der Wirtschaftszweige in der Europäischen Gemeinschaft (ABl. EG Nr. L 393 S. 1), die entsprechend Artikel 8 für alle Statistiken anzuwenden ist, die eine Gliederung nach Wirtschaftszweigen enthalten, umgesetzt. Das Kodierungssystem der WZ 2008 unterscheidet zwischen Abschnitten (Buchstaben A-U), Abteilungen (Zweisteller), Gruppen (Dreisteller), Klassen (Viersteller) und Unterklassen (Fünfsteller). Der Wirtschaftsbereich „Verarbeitendes Gewerbe sowie Bergbau und Gewinnung von Steinen und Erden“ erstreckt sich über die Abschnitte B und C sowie – in der numerischen Gliederung – über die Abteilungen 05 bis 33 der WZ 2008.

Zu den mit der Einführung der WZ 2008 verbundenen wesentlichen strukturellen Änderungen gehört insbesondere die Ausgliederung des Verlagsgewerbes und des Recyclings aus dem Verarbeitenden Gewerbe. Unter methodischen Aspekten ist vor allem die Änderung der so genannten Converterregel von Bedeutung. Damit werden Betriebe ohne eigene Warenproduktion, die aber die gewerblichen Schutzrechte am Output der ausgelagerten Produktion besitzen (Converter), nicht mehr als Warenhersteller betrachtet und klassifiziert, sondern in der Regel dem Handel zugeordnet.

Der wirtschaftliche Schwerpunkt der Betriebe ist nach den Regeln der WZ die Tätigkeit, die den größten Beitrag zur Wertschöpfung leistet. Im Allgemeinen wird als Näherungsgröße für die Wertschöpfung bei den Betrieben des Bergbaus und Verarbeitenden Gewerbes der aus den Ergebnissen der Produktionsstatistik geschätzte Nettoproduktionswert verwendet.

Revisionen

Die Ergebnisse des Monatsberichts für Betriebe werden monatlich zeitnah veröffentlicht, fehlende Angaben werden durch Schätzungen ergänzt. Später eingehende Meldungen und Korrekturen werden in die Daten eingearbeitet. Im März des Folgejahres werden die endgültigen Ergebnisse für alle Monate (sogenannte Jahreskorrektur) veröffentlicht.

Bei methodischen Änderungen, wie 2009 die Einführung der WZ 2008 oder 2007 die Anhebung der Abschneidegrenze, werden zurückliegende Zeiträume teilweise erneut aufbereitet. Dies geschah für die Jahre 2005 bis 2008, die nach der WZ 2003 erhoben und nachträglich nach der WZ 2008 aufbereitet wurden. Die Daten für das Jahr 2006 wurden für den Berichtskreis ab 20 tätige Personen erhoben und nachträglich wegen der Anhebung der Abschneidegrenze für den Berichtskreis Betriebe ab 50 tätige Personen aufbereitet.

Besondere fachliche Hinweise

Die im Monatsbericht für Betriebe erhobenen Merkmale überschneiden sich zum Teil mit den Merkmalen anderer Erhebungen. Zu nennen sind hier insbesondere die Umsatzsteuer- sowie die Beschäftigtenstatistik. In der Umsatzsteuerstatistik werden tendenziell höhere Umsätze ausgewiesen als im Monatsbericht. Das ist vor allem damit begründet, dass in der Umsatzsteuerstatistik eine wesentlich niedrigere Abschneidegrenze für die Aufnahme der Einheiten in die Ergebnisse angewandt wird. Die bestehenden Differenzen zwischen der Beschäftigtenstatistik und dem Monatsbericht bezüglich der Angaben zur Zahl der Beschäftigten lassen sich dadurch erklären, dass der Monatsbericht alle tätigen Personen erfasst, die Beschäftigtenstatistik, die ihre Angaben von der Bundesagentur für Arbeit bezieht, dagegen nur die sozialversicherungspflichtig Beschäftigten.

Die Daten des Monatsberichts für Betriebe des Verarbeitenden Gewerbes sowie des Bergbaus und der Gewinnung von Steinen und Erden sind die Basis für die Berechnung der Auftragseingangs- und Umsatzindizes und für Teile der Volkswirtschaftlichen Gesamtrechnungen. Sie werden darüber hinaus in die Investitionserhebung sowie in den Jahresbericht für Betriebe und Jahresbericht für Unternehmen im Bereich Verarbeitendes Gewerbe sowie Bergbau und Gewinnung von Steinen und Erden übernommen.

Glossar

Auslandsumsatz

Direkte Lieferungen und Leistungen an Empfänger, die im Ausland ansässig sind, sowie Lieferungen an Exporteure, die die bestellten Waren ohne Be- und Verarbeitung in das Ausland ausführen.

Beschäftigte

Alle Personen, die am Ende des Monats in einem arbeitsrechtlichen Verhältnis zum Betrieb stehen, tätige Inhaber und Mitinhaber sowie unbezahlt mithelfende Familienangehörige, soweit sie mindestens 1/3 der üblichen Arbeitszeit im Betrieb tätig sind.

Betrieb

Örtlich getrennte Niederlassung von Rechtlichen Einheiten, einschließlich der Verwaltungs-, Reparatur-, Montage- und Hilfsbetriebe, die mit dem meldenden Betrieb örtlich verbunden sind oder in dessen Nähe liegen. Örtlich getrennte Hauptverwaltungen der Rechtlichen Einheiten werden im Verarbeitenden Gewerbe sowie Bergbau und Gewinnung von Steinen und Erden ebenfalls als eigenständige Betriebe erfasst. Die Merkmalswerte sind für den gesamten Betrieb zu melden und schließen auch die nichtproduzierenden Teile ein.

Entgelte

Die Entgelte entsprechen der Bruttolohn- und -gehaltssumme. Dies ist die Bruttosumme ohne Arbeitgeberanteil zur Sozialversicherung, jedoch einschließlich Lohn- und Gehaltszuschläge (auch Gratifikationen, Erfindergelder sowie Provisionen, Tantiemen usw.), Vergütungen für gewerblich und kaufmännisch Auszubildende. Nicht erfasst werden allgemeine soziale Aufwendungen sowie Vergütungen, die als Spesenersatz anzusehen sind.

Exportquote

Anteil des Auslandsumsatzes am Gesamtumsatz.

Geleistete Arbeitsstunden

Tatsächlich geleistete Stunden (nicht die bezahlten) aller tätigen Personen (Lohn- und Gehaltsempfänger).

Gesamtumsatz

Umsatz aus Eigenerzeugung, baugewerblicher Umsatz sowie Umsatz aus Handelsware und sonstigen nichtindustriellen Tätigkeiten (wie Erlöse aus Vermietung und Verpachtung, Provisionseinnahmen, Erlöse aus Transportleistungen für Dritte und aus dem Verkauf von eigenen landwirtschaftlichen Erzeugnissen). Als Umsatz gilt die Summe der Rechnungsendbeträge (ohne Umsatzsteuer) einschließlich etwa darin enthaltener Verbrauchsteuern sowie der Kosten für Fracht, Transportversicherung, Porto, Verpackung und Spesen, auch wenn diese gesondert in Rechnung gestellt werden. Außerordentliche und betriebsfremde Erträge aus dem Verkauf von Anlagegütern, aus der Verpachtung von Grundstücken, Zinsen, Dividenden u. dgl. sind nicht im Umsatz enthalten.

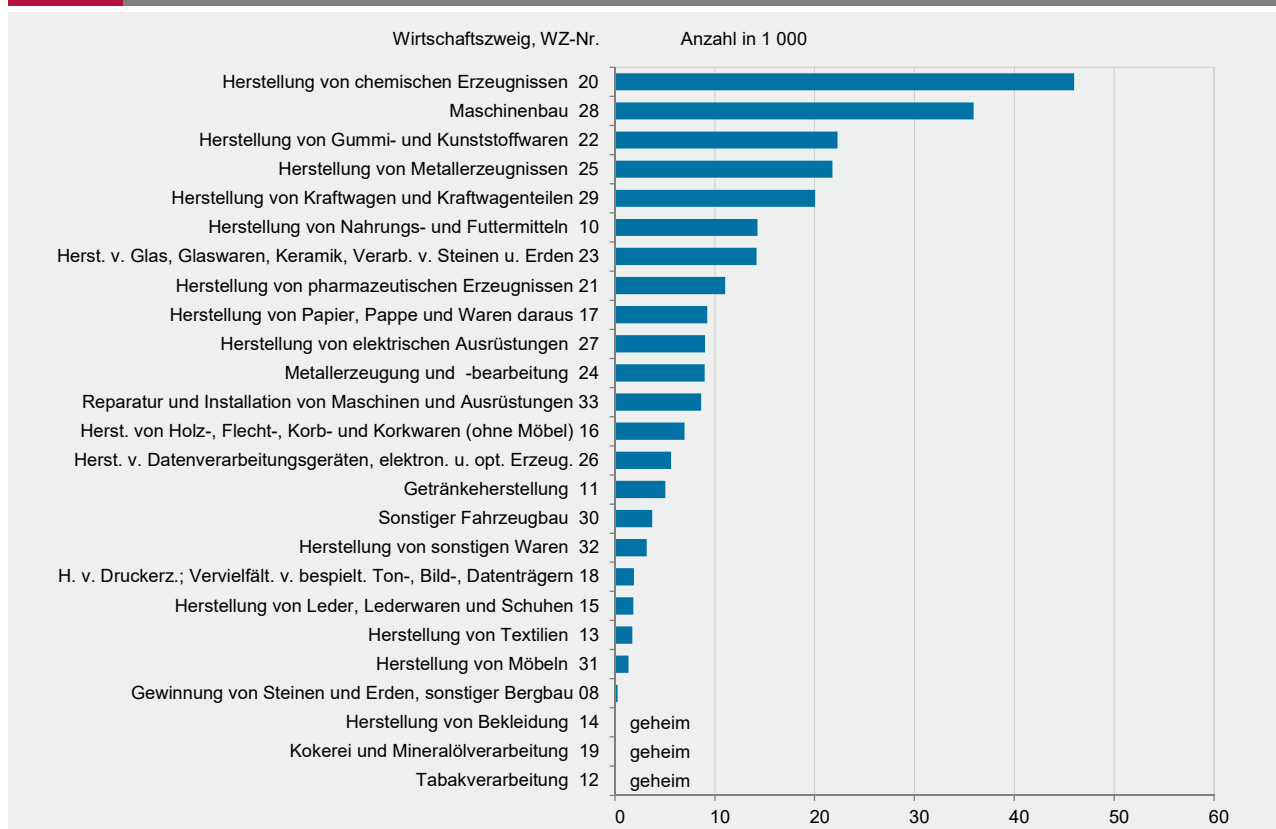
Jahr Monat		Betriebe ¹	Beschäftigte ¹	Geleistete Arbeits- stunden	Entgelte	Umsatz ²			Export- quote
						insgesamt	darunter Auslandsumsatz		
							insgesamt	mit der Eurozone	
		Anzahl		1 000	1 000 EUR			%	
2006		980	238 592	365 770	9 638 564	68 526 767	34 086 838	17 579 223	49,7
2007		1 006	244 517	373 399	10 069 259	74 754 089	37 841 166	.	50,6
2008		1 041	250 691	381 437	10 606 035	77 819 074	38 922 601	.	50,0
2009		1 041	242 455	352 506	10 221 613	62 510 708	30 311 027	.	48,5
2010		1 004	240 507	364 187	10 233 778	74 606 464	38 874 671	.	52,1
2011		999	247 758	377 230	11 130 933	83 019 099	43 890 468	20 087 760	52,9
2012		1 005	250 946	379 198	11 684 429	84 567 065	45 569 641	.	53,9
2013		983	250 195	377 984	12 023 551	84 535 643	45 738 993	20 305 038	54,1
2014		982	253 639	384 143	12 353 432	85 285 175	47 011 689	20 572 951	55,1
2015		1 009	255 724	387 290	12 780 731	86 654 267	48 567 313	21 126 876	56,0
2016		1 004	254 498	387 505	12 936 231	86 678 601	48 040 838	.	55,4
2017		1 021	258 150	388 823	13 220 655	93 837 338	52 414 135	23 826 819	55,9
2018		1 044	262 906	394 854	13 740 320	100 327 755	57 750 078	28 376 252	57,6
2019		1 040	265 340	394 577	14 109 919	92 531 052	52 184 868	22 138 195	56,4
2020		1 047	257 897	373 172	13 519 640	84 255 157	46 864 411	20 525 144	55,6
2021		1 025	257 920	381 474	13 888 741	99 152 911	55 899 788	24 433 416	56,4
2020	Januar	1 022	260 201	34 164	1 096 869	7 231 176	4 133 974	1 829 259	57,2
	Februar	1 040	260 764	32 523	1 071 569	7 453 723	4 327 659	1 875 050	58,1
	März	1 039	259 622	33 088	1 084 646	7 849 092	4 341 513	1 979 852	55,3
	April	1 049	258 559	28 414	1 086 813	6 166 660	3 434 374	1 462 203	55,7
	Mai	1 047	257 287	27 895	1 221 143	6 089 990	3 394 867	1 448 433	55,7
	Juni	1 049	256 838	29 615	1 144 904	6 638 617	3 651 047	1 590 283	55,0
	Juli	1 052	256 722	31 271	1 065 603	7 178 983	3 990 974	1 734 745	55,6
	August	1 049	257 287	29 406	1 030 488	6 270 212	3 351 638	1 389 723	53,5
	September	1 047	257 897	32 249	1 060 374	7 246 033	3 996 203	1 784 780	55,2
	Oktober	1 044	257 345	32 827	1 076 369	7 389 247	4 094 473	1 906 974	55,4
	November	1 044	256 648	32 988	1 464 279	7 538 112	4 181 853	1 804 573	55,5
	Dezember	1 042	255 671	28 731	1 116 583	7 203 310	3 965 836	1 719 268	55,1
2021	Januar	1 000	253 359	31 606	1 049 163	6 670 983	3 831 138	1 678 972	57,4
	Februar	1 015	254 214	32 278	1 062 604	7 407 085	4 297 498	1 818 397	58,0
	März	1 020	255 216	35 457	1 101 084	8 926 744	5 027 021	2 224 047	56,3
	April	1 018	254 678	31 850	1 161 369	8 102 270	4 657 714	2 024 350	57,5
	Mai	1 020	255 431	30 389	1 205 625	8 064 246	4 433 211	1 952 215	55,0
	Juni	1 025	255 993	32 265	1 241 516	8 806 151	4 904 719	2 116 716	55,7
	Juli	1 025	256 145	31 880	1 112 767	8 596 729	4 834 511	2 131 723	56,2
	August	1 025	257 263	29 493	1 064 972	7 995 504	4 437 378	1 789 605	55,5
	September	1 025	257 920	32 384	1 076 176	8 579 309	4 785 272	2 136 030	55,8
	Oktober	1 025	257 581	31 638	1 109 448	8 442 002	4 808 138	2 139 085	57,0
	November	1 024	257 466	32 765	1 525 750	8 704 307	4 935 208	2 257 197	56,7
	Dezember	1 025	256 647	29 469	1 178 265	8 857 582	4 947 980	2 165 078	55,9
2022	Januar	1 005	255 578	32 478	1 093 251	9 239 889	5 188 929	2 414 177	56,2

1 Jahr = Ende September; Monat = am Ende des Monats. – 2 Ohne Umsatzsteuer.

Wirtschaftszweig	Tätige Personen je Betrieb	Arbeits- stunden je tätige Person	Entgelte je Arbeits- stunde	Entgelte je tätige Person	Gesamt- umsatz je tätige Person	Umsatz je geleisteter Arbeits- stunde	Entgelte in % vom Umsatz
	Anzahl		EUR				%
B+C Verarbeitendes Gewerbe sowie Bergbau und Gewinnung von Steinen und Erden	254	127	34	4 278	36 153	284	11,8
Vorleistungsgüterproduzenten und Energie	261	128	34	4 350	39 334	308	11,1
Investitionsgüterproduzenten	242	125	35	4 316	30 772	247	14,0
Gebrauchsgüterproduzenten	216	136	25	3 412	19 157	141	17,8
Verbrauchsgüterproduzenten	264	128	32	4 060	37 836	296	10,7
B Bergbau und Gewinnung von Steinen und Erden	65	120	34	4 024	10 917	91	36,9
08 Gewinnung von Steinen und Erden, sonstiger Bergbau	65	120	34	4 024	10 917	91	36,9
C Verarbeitendes Gewerbe	255	127	34	4 278	36 178	285	11,8
10 Herstellung von Nahrungs- und Futtermitteln	210	130	25	3 220	26 195	201	12,3
11 Getränkeherstellung	202	126	31	3 973	30 736	243	12,9
12 Tabakverarbeitung
13 Herstellung von Textilien	217	131	28	3 663	22 989	175	15,9
14 Herstellung von Bekleidung
15 Herstellung von Leder, Lederwaren und Schuhen	229	129	20	2 603	25 010	194	10,4
16 Herstellung von Holz-, Flecht-, Korb- und Korkwaren (ohne Möbel)	205	122	27	3 273	24 494	201	13,4
17 Herstellung von Papier, Pappe und Waren daraus	193	128	30	3 894	40 554	316	9,6
18 Herstellung von Druckerzeugnissen; Vervielfältigung von bespielten Ton-, Bild- und Datenträgern	101	105	22	2 271	8 657	83	26,2
19 Kokerei und Mineralölverarbeitung
20 Herstellung von chemischen Erzeugnissen	793	128	42	5 380	65 497	512	8,2
21 Herstellung von pharmazeutischen Erzeugnissen	1 003	125	45	5 617	66 783	534	8,4
22 Herstellung von Gummi- und Kunststoffwaren	197	129	27	3 499	23 060	178	15,2
23 Herstellung von Glas und Glaswaren, Keramik, Verarbeitung von Steinen und Erden	187	133	33	4 466	19 637	147	22,7
24 Metallerzeugung und -bearbeitung	273	122	34	4 159	50 602	414	8,2
25 Herstellung von Metallerzeugnissen	153	127	29	3 646	16 122	127	22,6
26 Herstellung von Datenverarbeitungsgeräten, elektronischen und optischen Erzeugnissen	194	132	29	3 857	14 294	108	27,0
27 Herstellung von elektrischen Ausrüstungen	205	137	29	3 960	16 903	123	23,4
28 Maschinenbau	243	134	33	4 450	22 744	170	19,6
29 Herstellung von Kraftwagen und Kraftwagen-teilen	557	106	43	4 566	64 862	610	7,0
30 Sonstiger Fahrzeugbau	533	115	33	3 822	27 345	237	14,0
31 Herstellung von Möbeln	150	134	24	3 246	16 079	120	20,2
32 Herstellung von sonstigen Waren	152	132	23	3 027	18 591	140	16,3
33 Reparatur und Installation von Maschinen und Ausrüstungen	146	123	32	3 990	8 759	71	45,6

G 1

Tätige Personen im Verarbeitenden Gewerbe im Januar 2022 nach Wirtschaftszweigen - Betriebe mit 50 und mehr Beschäftigten -

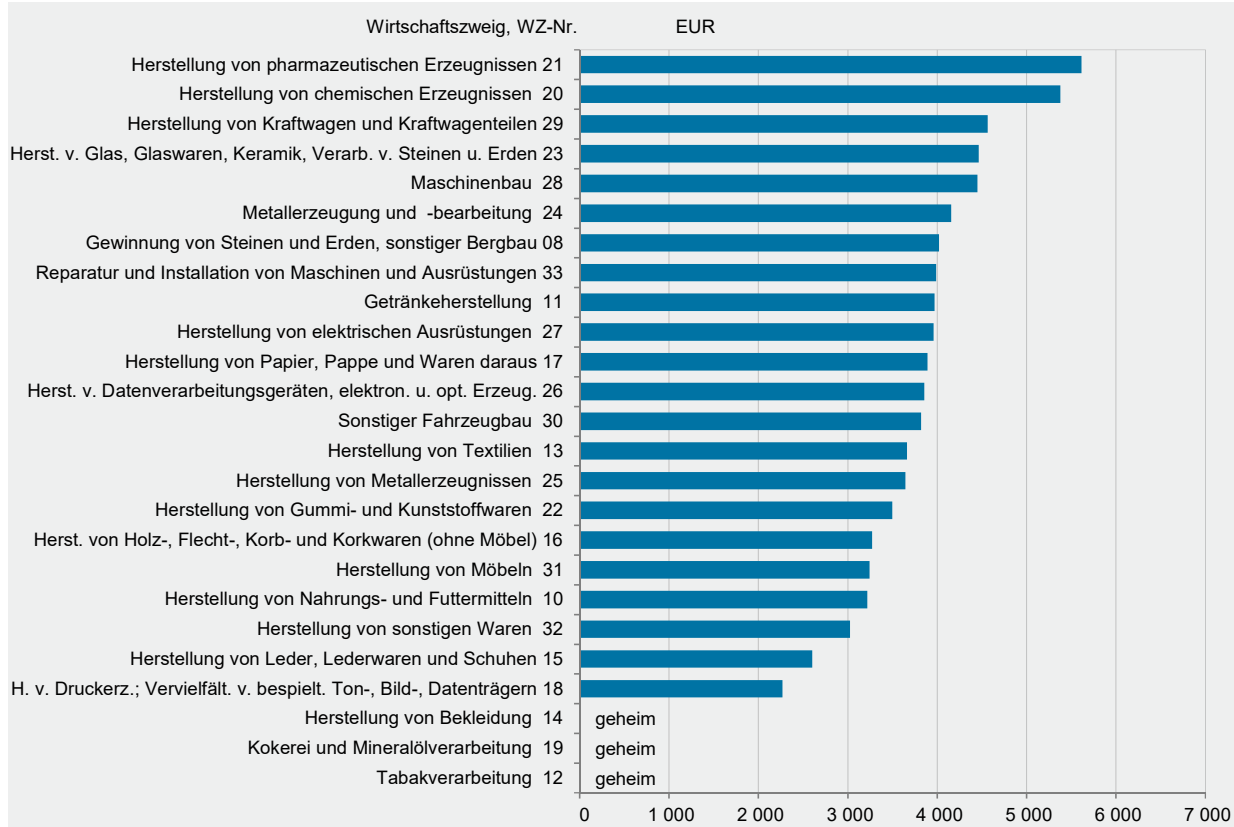


G 2

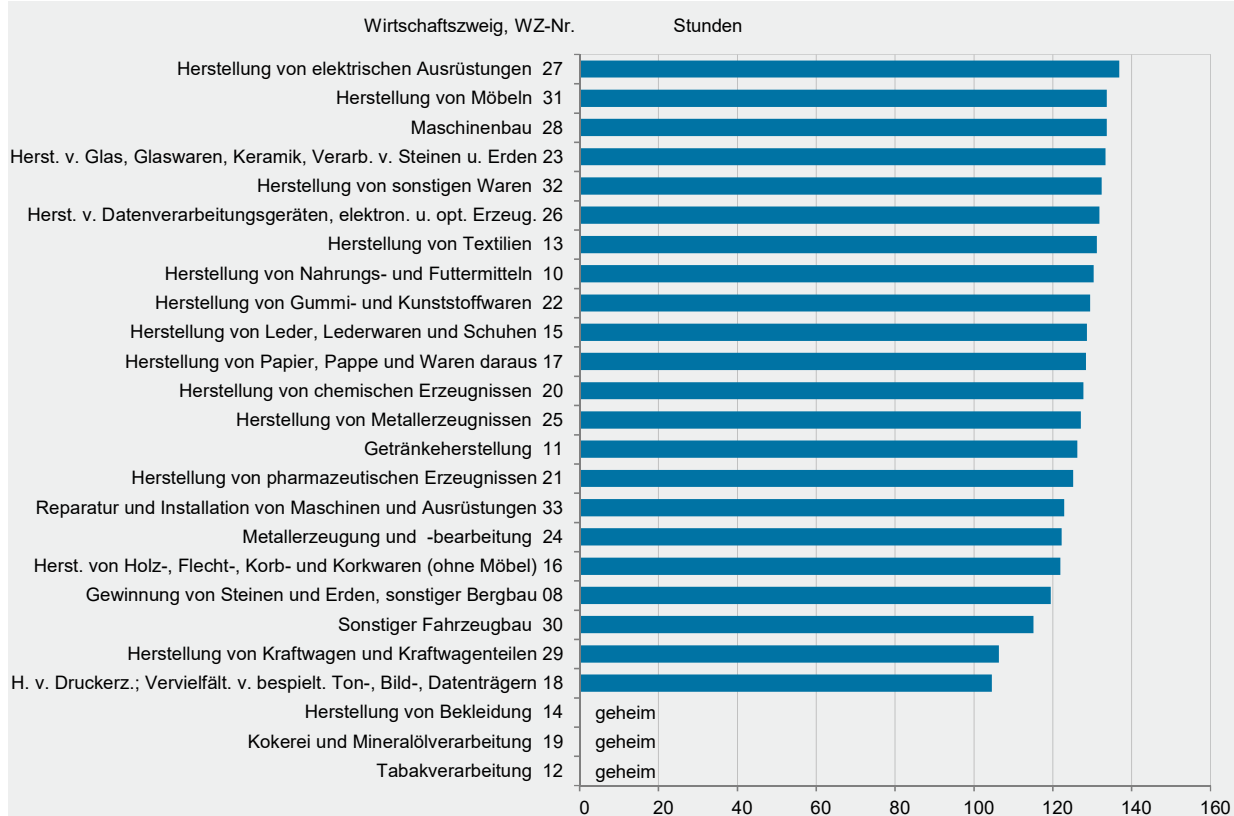
Umsatz im Verarbeitenden Gewerbe im Januar 2022 nach Wirtschaftszweigen - Betriebe mit 50 und mehr Beschäftigten -



G 3

Durchschnittliche Entgelte je tätiger Person im Verarbeitenden Gewerbe im Januar 2022
nach Wirtschaftszweigen - Betriebe mit 50 und mehr Beschäftigten -

G 4

Durchschnittlich geleistete Arbeitsstunden je tätiger Person im Verarbeitenden Gewerbe
im Januar 2022 nach Wirtschaftszweigen - Betriebe mit 50 und mehr Beschäftigten -

Wirtschaftszweig	Betriebe ¹			Beschäftigte ¹		
	Januar 2022	Veränderung zu		Januar 2022	Veränderung zu	
		Januar 2021	Dezember 2021		Januar 2021	Dezember 2021
	Anzahl	%		Anzahl	%	
B+C Verarbeitendes Gewerbe sowie Bergbau und Gewinnung von Steinen und Erden	1 005	0,5	-2,0	255 578	0,9	-0,4
Vorleistungsgüterproduzenten und Energie	516	1,8	-0,6	134 418	1,7	0,2
Investitionsgüterproduzenten	317	-	-2,5	76 825	-0,7	-1,3
Gebrauchsgüterproduzenten	22	-4,3	-4,3	4 756	5,4	-0,5
Verbrauchsgüterproduzenten	150	-2,0	-5,1	39 579	0,6	-0,9
B Bergbau und Gewinnung von Steinen und Erden	4	-	-	258	3,6	-1,9
08 Gewinnung von Steinen und Erden, sonstiger Bergbau	4	-	-	258	3,6	-1,9
C Verarbeitendes Gewerbe	1 001	0,5	-2,0	255 320	0,9	-0,4
10 Herstellung von Nahrungs- und Futtermitteln	68	-1,4	-8,1	14 280	0,8	-3,5
11 Getränkeherstellung	25	-	-	5 055	-2,0	-0,0
12 Tabakverarbeitung	2	-	-	.	.	.
13 Herstellung von Textilien	8	14,3	33,3	1 738	31,7	32,3
14 Herstellung von Bekleidung	1	-	-	.	.	.
15 Herstellung von Leder, Lederwaren und Schuhen	8	-11,1	-	1 831	-3,3	0,5
16 Herstellung von Holz-, Flecht-, Korb- und Korkwaren (ohne Möbel)	34	3,0	-	6 974	5,5	1,9
17 Herstellung von Papier, Pappe und Waren daraus	48	2,1	-	9 261	-3,4	-0,2
18 Herstellung von Druckerzeugnissen; Vervielfältigung von bespielten Ton-, Bild- und Datenträgern	19	-5,0	-9,5	1 918	-10,0	-6,6
19 Kokerei und Mineralölverarbeitung	2	-	-	.	.	.
20 Herstellung von chemischen Erzeugnissen	58	-3,3	-4,9	45 989	-0,2	-0,5
21 Herstellung von pharmazeutischen Erzeugnissen	11	10,0	-	11 030	2,8	0,3
22 Herstellung von Gummi- und Kunststoffwaren	113	1,8	-	22 296	2,7	0,6
23 Herstellung von Glas und Glaswaren, Keramik, Verarbeitung von Steinen und Erden	76	-1,3	-1,3	14 195	1,7	-0,6
24 Metallerzeugung und -bearbeitung	33	10,0	6,5	9 001	6,3	4,7
25 Herstellung von Metallerzeugnissen	142	0,7	-0,7	21 775	2,1	-0,1
26 Herstellung von Datenverarbeitungsgeräten, elektronischen und optischen Erzeugnissen	29	-9,4	-12,1	5 635	-3,6	-7,8
27 Herstellung von elektrischen Ausrüstungen	44	4,8	-4,3	9 030	3,5	-0,7
28 Maschinenbau	148	-3,9	-4,5	35 924	-0,7	-2,8
29 Herstellung von Kraftwagen und Kraftwagen-teilen	36	2,9	-	20 061	-4,0	-0,7
30 Sonstiger Fahrzeugbau	7	16,7	-	3 734	5,6	-0,2
31 Herstellung von Möbeln	9	-	-	1 352	-2,0	0,8
32 Herstellung von sonstigen Waren	21	-4,5	-4,5	3 191	1,7	-2,7
33 Reparatur und Installation von Maschinen und Ausrüstungen	59	13,5	5,4	8 632	10,6	8,1

¹ Am Ende des Monats.

Wirtschaftszweig	Geleistete Arbeitsstunden					
	Januar 2022	Veränderung zu		Januar		
		Januar 2021	Dezember 2021	2021	2022	Verände- rung
	1 000	%		1 000		%
B+C Verarbeitendes Gewerbe sowie Bergbau und Gewinnung von Steinen und Erden	32 478	2,8	10,2	31 606	32 478	2,8
Vorleistungsgüterproduzenten und Energie	17 191	2,6	10,1	16 755	17 191	2,6
Investitionsgüterproduzenten	9 573	1,4	12,5	9 446	9 573	1,4
Gebrauchsgüterproduzenten	648	12,7	12,1	575	648	12,7
Verbrauchsgüterproduzenten	5 065	4,9	6,2	4 830	5 065	4,9
B Bergbau und Gewinnung von Steinen und Erden	31	7,5	4,3	29	31	7,5
08 Gewinnung von Steinen und Erden, sonstiger Bergbau	31	7,5	4,3	29	31	7,5
C Verarbeitendes Gewerbe	32 447	2,8	10,2	31 577	32 447	2,8
10 Herstellung von Nahrungs- und Futtermitteln	1 862	3,2	3,0	1 804	1 862	3,2
11 Getränkeherstellung	638	0,4	6,5	636	638	0,4
12 Tabakverarbeitung
13 Herstellung von Textilien	228	40,8	67,9	162	228	40,8
14 Herstellung von Bekleidung
15 Herstellung von Leder, Lederwaren und Schuhen	236	20,3	13,9	196	236	20,3
16 Herstellung von Holz-, Flecht-, Korb- und Korkwaren (ohne Möbel)	850	7,4	4,7	792	850	7,4
17 Herstellung von Papier, Pappe und Waren daraus	1 190	-3,6	9,8	1 233	1 190	-3,6
18 Herstellung von Druckerzeugnissen; Vervielfältigung von bespielten Ton-, Bild- und Datenträgern	201	-8,4	-7,0	219	201	-8,4
19 Kokerei und Mineralölverarbeitung
20 Herstellung von chemischen Erzeugnissen	5 878	-0,5	0,2	5 911	5 878	-0,5
21 Herstellung von pharmazeutischen Erzeugnissen	1 381	6,0	1,9	1 302	1 381	6,0
22 Herstellung von Gummi- und Kunststoffwaren	2 887	4,1	21,0	2 773	2 887	4,1
23 Herstellung von Glas und Glaswaren, Keramik, Verarbeitung von Steinen und Erden	1 893	5,7	11,3	1 791	1 893	5,7
24 Metallerzeugung und -bearbeitung	1 101	11,5	21,3	987	1 101	11,5
25 Herstellung von Metallerzeugnissen	2 769	2,2	23,2	2 710	2 769	2,2
26 Herstellung von Datenverarbeitungsgeräten, elektronischen und optischen Erzeugnissen	743	-1,7	-3,5	755	743	-1,7
27 Herstellung von elektrischen Ausrüstungen	1 236	7,8	15,9	1 146	1 236	7,8
28 Maschinenbau	4 804	0,8	13,4	4 766	4 804	0,8
29 Herstellung von Kraftwagen und Kraftwagen-teilen	2 134	-4,3	13,2	2 230	2 134	-4,3
30 Sonstiger Fahrzeugbau	430	8,3	18,5	397	430	8,3
31 Herstellung von Möbeln	181	15,1	26,8	157	181	15,1
32 Herstellung von sonstigen Waren	423	11,3	7,5	380	423	11,3
33 Reparatur und Installation von Maschinen und Ausrüstungen	1 061	14,7	8,4	925	1 061	14,7

Wirtschaftszweig	Entgelte					
	Januar 2022	Veränderung zu		Januar		
		Januar 2021	Dezember 2021	2021	2022	Verände- rung
	1 000 EUR	%		1 000 EUR		%
B+C Verarbeitendes Gewerbe sowie Bergbau und Gewinnung von Steinen und Erden	1 093 251	4,2	-7,2	1 049 163	1 093 251	4,2
Vorleistungsgüterproduzenten und Energie	584 766	3,2	-4,4	566 522	584 766	3,2
Investitionsgüterproduzenten	331 583	5,2	-14,1	315 077	331 583	5,2
Gebrauchsgüterproduzenten	16 228	4,8	-8,5	15 479	16 228	4,8
Verbrauchsgüterproduzenten	160 674	5,6	-1,6	152 085	160 674	5,6
B Bergbau und Gewinnung von Steinen und Erden	1 038	8,4	-2,9	958	1 038	8,4
08 Gewinnung von Steinen und Erden, sonstiger Bergbau	1 038	8,4	-2,9	958	1 038	8,4
C Verarbeitendes Gewerbe	1 092 213	4,2	-7,2	1 048 206	1 092 213	4,2
10 Herstellung von Nahrungs- und Futtermitteln	45 986	7,6	-6,9	42 733	45 986	7,6
11 Getränkeherstellung	20 082	3,8	6,2	19 355	20 082	3,8
12 Tabakverarbeitung
13 Herstellung von Textilien	6 367	43,9	39,8	4 425	6 367	43,9
14 Herstellung von Bekleidung
15 Herstellung von Leder, Lederwaren und Schuhen	4 765	7,0	-8,6	4 452	4 765	7,0
16 Herstellung von Holz-, Flecht-, Korb- und Korkwaren (ohne Möbel)	22 823	10,1	-6,4	20 734	22 823	10,1
17 Herstellung von Papier, Pappe und Waren daraus	36 062	3,3	-6,9	34 921	36 062	3,3
18 Herstellung von Druckerzeugnissen; Vervielfältigung von bespielten Ton-, Bild- und Datenträgern	4 355	-3,3	-13,4	4 505	4 355	-3,3
19 Kokerei und Mineralölverarbeitung
20 Herstellung von chemischen Erzeugnissen	247 410	1,2	-6,3	244 488	247 410	1,2
21 Herstellung von pharmazeutischen Erzeugnissen	61 952	4,8	2,6	59 113	61 952	4,8
22 Herstellung von Gummi- und Kunststoffwaren	78 024	2,9	-4,6	75 852	78 024	2,9
23 Herstellung von Glas und Glaswaren, Keramik, Verarbeitung von Steinen und Erden	63 394	5,1	0,7	60 312	63 394	5,1
24 Metallerzeugung und -bearbeitung	37 431	9,1	-0,3	34 323	37 431	9,1
25 Herstellung von Metallerzeugnissen	79 384	1,4	-1,5	78 322	79 384	1,4
26 Herstellung von Datenverarbeitungsgeräten, elektronischen und optischen Erzeugnissen	21 737	-4,2	-15,5	22 696	21 737	-4,2
27 Herstellung von elektrischen Ausrüstungen	35 761	5,5	-8,2	33 882	35 761	5,5
28 Maschinenbau	159 874	4,1	-12,6	153 627	159 874	4,1
29 Herstellung von Kraftwagen und Kraftwagen-teilen	91 593	5,3	-23,9	86 952	91 593	5,3
30 Sonstiger Fahrzeugbau	14 271	13,8	3,0	12 537	14 271	13,8
31 Herstellung von Möbeln	4 389	9,6	-6,4	4 005	4 389	9,6
32 Herstellung von sonstigen Waren	9 658	7,6	-4,2	8 972	9 658	7,6
33 Reparatur und Installation von Maschinen und Ausrüstungen	34 446	15,7	2,0	29 765	34 446	15,7

Wirtschaftszweig	Gesamtumsatz ¹					
	Januar 2022	Veränderung zu		Januar		
		Januar 2021	Dezember 2021	2021	2022	Verände- rung
	1 000 EUR	%		1 000 EUR		%
B+C Verarbeitendes Gewerbe sowie Bergbau und Gewinnung von Steinen und Erden	9 239 889	38,5	4,3	6 670 983	9 239 889	38,5
Vorleistungsgüterproduzenten und Energie	5 287 223	34,9	17,6	3 919 975	5 287 223	34,9
Investitionsgüterproduzenten	2 364 049	34,3	-12,8	1 760 676	2 364 049	34,3
Gebrauchsgüterproduzenten	91 112	28,3	6,8	71 011	91 112	28,3
Verbrauchsgüterproduzenten	1 497 505	62,9	-4,4	919 320	1 497 505	62,9
B Bergbau und Gewinnung von Steinen und Erden	2 816	51,4	10,1	1 860	2 816	51,4
08 Gewinnung von Steinen und Erden, sonstiger Bergbau	2 816	51,4	10,1	1 860	2 816	51,4
C Verarbeitendes Gewerbe	9 237 073	38,5	4,3	6 669 122	9 237 073	38,5
10 Herstellung von Nahrungs- und Futtermitteln	374 069	16,6	-6,8	320 916	374 069	16,6
11 Getränkeherstellung	155 372	8,2	-28,2	143 659	155 372	8,2
12 Tabakverarbeitung
13 Herstellung von Textilien	39 954	41,6	50,5	28 221	39 954	41,6
14 Herstellung von Bekleidung
15 Herstellung von Leder, Lederwaren und Schuhen	45 794	44,9	50,9	31 612	45 794	44,9
16 Herstellung von Holz-, Flecht-, Korb- und Korkwaren (ohne Möbel)	170 824	59,1	6,3	107 351	170 824	59,1
17 Herstellung von Papier, Pappe und Waren daraus	375 569	34,4	10,5	279 510	375 569	34,4
18 Herstellung von Druckerzeugnissen; Vervielfältigung von bespielten Ton-, Bild- und Datenträgern	16 604	3,5	-9,1	16 037	16 604	3,5
19 Kokerei und Mineralölverarbeitung
20 Herstellung von chemischen Erzeugnissen	3 012 130	34,9	13,7	2 233 338	3 012 130	34,9
21 Herstellung von pharmazeutischen Erzeugnissen	736 622	x	4,6	241 464	736 622	x
22 Herstellung von Gummi- und Kunststoffwaren	514 145	26,1	16,6	407 759	514 145	26,1
23 Herstellung von Glas und Glaswaren, Keramik, Verarbeitung von Steinen und Erden	278 748	16,7	7,6	238 892	278 748	16,7
24 Metallerzeugung und -bearbeitung	455 468	84,1	81,7	247 368	455 468	84,1
25 Herstellung von Metallerzeugnissen	351 047	12,5	-3,7	312 121	351 047	12,5
26 Herstellung von Datenverarbeitungsgeräten, elektronischen und optischen Erzeugnissen	80 547	-0,4	-12,9	80 848	80 547	-0,4
27 Herstellung von elektrischen Ausrüstungen	152 638	8,2	-0,3	141 059	152 638	8,2
28 Maschinenbau	817 041	9,4	-10,9	746 978	817 041	9,4
29 Herstellung von Kraftwagen und Kraftwagen-teilen	1 301 191	64,7	-3,4	789 933	1 301 191	64,7
30 Sonstiger Fahrzeugbau	102 106	32,1	-1,8	77 290	102 106	32,1
31 Herstellung von Möbeln	21 738	36,2	23,9	15 959	21 738	36,2
32 Herstellung von sonstigen Waren	59 325	20,4	-12,6	49 264	59 325	20,4
33 Reparatur und Installation von Maschinen und Ausrüstungen	75 603	12,6	-53,4	67 115	75 603	12,6

1 Ohne Umsatzsteuer.

Wirtschaftszweig	Inlandsumsatz ¹					
	Januar 2022	Veränderung zu		Januar		
		Januar 2021	Dezember 2021	2021	2022	Verände- rung
		1 000 EUR	%	1 000 EUR		%
B+C Verarbeitendes Gewerbe sowie Bergbau und Gewinnung von Steinen und Erden	4 050 960	42,6	3,6	2 839 845	4 050 960	42,6
Vorleistungsgüterproduzenten und Energie	2 133 839	35,1	14,3	1 579 116	2 133 839	35,1
Investitionsgüterproduzenten	834 204	25,0	-17,3	667 563	834 204	25,0
Gebrauchsgüterproduzenten	42 746	37,8	1,8	31 026	42 746	37,8
Verbrauchsgüterproduzenten	1 040 172	85,0	4,9	562 139	1 040 172	85,0
B Bergbau und Gewinnung von Steinen und Erden	1 528	42,8	-15,9	1 070	1 528	42,8
08 Gewinnung von Steinen und Erden, sonstiger Bergbau	1 528	42,8	-15,9	1 070	1 528	42,8
C Verarbeitendes Gewerbe	4 049 432	42,6	3,6	2 838 775	4 049 432	42,6
10 Herstellung von Nahrungs- und Futtermitteln	256 018	17,0	-7,5	218 794	256 018	17,0
11 Getränkeherstellung	139 406	7,8	-28,8	129 368	139 406	7,8
12 Tabakverarbeitung
13 Herstellung von Textilien	20 292	33,7	43,7	15 182	20 292	33,7
14 Herstellung von Bekleidung
15 Herstellung von Leder, Lederwaren und Schuhen	38 235	50,1	47,3	25 470	38 235	50,1
16 Herstellung von Holz-, Flecht-, Korb- und Korkwaren (ohne Möbel)	139 331	58,1	3,5	88 144	139 331	58,1
17 Herstellung von Papier, Pappe und Waren daraus	227 028	34,9	10,4	168 351	227 028	34,9
18 Herstellung von Druckerzeugnissen; Vervielfältigung von bespielten Ton-, Bild- und Datenträgern	14 418	2,8	-9,7	14 021	14 418	2,8
19 Kokerei und Mineralölverarbeitung
20 Herstellung von chemischen Erzeugnissen	855 854	36,5	10,2	627 215	855 854	36,5
21 Herstellung von pharmazeutischen Erzeugnissen	480 288	x	35,8	70 031	480 288	x
22 Herstellung von Gummi- und Kunststoffwaren	286 721	23,7	10,2	231 853	286 721	23,7
23 Herstellung von Glas und Glaswaren, Keramik, Verarbeitung von Steinen und Erden	159 557	24,9	6,9	127 730	159 557	24,9
24 Metallerzeugung und -bearbeitung	202 256	73,7	62,2	116 438	202 256	73,7
25 Herstellung von Metallerzeugnissen	210 656	15,0	-16,6	183 163	210 656	15,0
26 Herstellung von Datenverarbeitungsgeräten, elektronischen und optischen Erzeugnissen	41 834	3,8	-6,8	40 290	41 834	3,8
27 Herstellung von elektrischen Ausrüstungen	81 162	8,1	0,6	75 056	81 162	8,1
28 Maschinenbau	241 503	-3,1	-8,1	249 236	241 503	-3,1
29 Herstellung von Kraftwagen und Kraftwagen-teilen	431 600	62,4	6,0	265 721	431 600	62,4
30 Sonstiger Fahrzeugbau	44 466	19,7	-9,0	37 151	44 466	19,7
31 Herstellung von Möbeln	17 195	31,0	36,1	13 131	17 195	31,0
32 Herstellung von sonstigen Waren	45 336	29,8	-16,9	34 923	45 336	29,8
33 Reparatur und Installation von Maschinen und Ausrüstungen	55 419	3,7	-58,5	53 434	55 419	3,7

1 Ohne Umsatzsteuer.

Wirtschaftszweig	Auslandsumsatz ¹					
	Januar 2022	Veränderung zu		Januar		
		Januar 2021	Dezember 2021	2021	2022	Verände- rung
	1 000 EUR	%		1 000 EUR		%
B+C Verarbeitendes Gewerbe sowie Bergbau und Gewinnung von Steinen und Erden	5 188 929	35,4	4,9	3 831 138	5 188 929	35,4
Vorleistungsgüterproduzenten und Energie	3 153 384	34,7	20,0	2 340 859	3 153 384	34,7
Investitionsgüterproduzenten	1 529 845	40,0	-10,1	1 093 113	1 529 845	40,0
Gebrauchsgüterproduzenten	48 367	21,0	11,6	39 985	48 367	21,0
Verbrauchsgüterproduzenten	457 333	28,0	-20,5	357 180	457 333	28,0
B Bergbau und Gewinnung von Steinen und Erden	1 289	63,1	74,1	790	1 289	63,1
08 Gewinnung von Steinen und Erden, sonstiger Bergbau	1 289	63,1	74,1	790	1 289	63,1
C Verarbeitendes Gewerbe	5 187 641	35,4	4,9	3 830 348	5 187 641	35,4
10 Herstellung von Nahrungs- und Futtermitteln	118 052	15,6	-5,1	102 122	118 052	15,6
11 Getränkeherstellung	15 966	11,7	-22,5	14 291	15 966	11,7
12 Tabakverarbeitung
13 Herstellung von Textilien	19 662	50,8	58,3	13 039	19 662	50,8
14 Herstellung von Bekleidung	-	-	-	-	-	-
15 Herstellung von Leder, Lederwaren und Schuhen	7 559	23,1	72,8	6 142	7 559	23,1
16 Herstellung von Holz-, Flecht-, Korb- und Korkwaren (ohne Möbel)	31 493	64,0	20,7	19 207	31 493	64,0
17 Herstellung von Papier, Pappe und Waren daraus	148 540	33,6	10,6	111 159	148 540	33,6
18 Herstellung von Druckerzeugnissen; Vervielfältigung von bespielten Ton-, Bild- und Datenträgern	2 186	8,5	-5,0	2 016	2 186	8,5
19 Kokerei und Mineralölverarbeitung
20 Herstellung von chemischen Erzeugnissen	2 156 276	34,3	15,1	1 606 123	2 156 276	34,3
21 Herstellung von pharmazeutischen Erzeugnissen	256 334	49,5	-26,8	171 433	256 334	49,5
22 Herstellung von Gummi- und Kunststoffwaren	227 425	29,3	25,9	175 906	227 425	29,3
23 Herstellung von Glas und Glaswaren, Keramik, Verarbeitung von Steinen und Erden	119 191	7,2	8,6	111 163	119 191	7,2
24 Metallerzeugung und -bearbeitung	253 212	93,4	x	130 930	253 212	93,4
25 Herstellung von Metallerzeugnissen	140 392	8,9	25,7	128 958	140 392	8,9
26 Herstellung von Datenverarbeitungsgeräten, elektronischen und optischen Erzeugnissen	38 713	-4,5	-18,6	40 558	38 713	-4,5
27 Herstellung von elektrischen Ausrüstungen	71 476	8,3	-1,4	66 002	71 476	8,3
28 Maschinenbau	575 538	15,6	-12,0	497 743	575 538	15,6
29 Herstellung von Kraftwagen und Kraftwagen-teilen	869 591	65,9	-7,5	524 212	869 591	65,9
30 Sonstiger Fahrzeugbau	57 640	43,6	4,6	40 139	57 640	43,6
31 Herstellung von Möbeln	4 543	60,6	-7,6	2 829	4 543	60,6
32 Herstellung von sonstigen Waren	13 989	-2,5	5,3	14 341	13 989	-2,5
33 Reparatur und Installation von Maschinen und Ausrüstungen	20 184	47,5	-29,2	13 681	20 184	47,5

1 Ohne Umsatzsteuer.

Wirtschaftszweig	Auslandsumsatz mit der Eurozone ¹					
	Januar 2022	Veränderung zu		Januar		
		Januar 2021	Dezember 2021	2021	2022	Verände- rung
	1 000 EUR	%		1 000 EUR		%
B+C Verarbeitendes Gewerbe sowie Bergbau und Gewinnung von Steinen und Erden	2 414 177	43,8	11,5	1 678 972	2 414 177	43,8
Vorleistungsgüterproduzenten und Energie	1 563 987	44,0	34,7	1 086 262	1 563 987	44,0
Investitionsgüterproduzenten	571 264	44,4	-11,9	395 705	571 264	44,4
Gebrauchsgüterproduzenten	27 149	22,6	28,4	22 140	27 149	22,6
Verbrauchsgüterproduzenten	251 777	44,0	-24,8	174 866	251 777	44,0
B Bergbau und Gewinnung von Steinen und Erden
08 Gewinnung von Steinen und Erden, sonstiger Bergbau
C Verarbeitendes Gewerbe
10 Herstellung von Nahrungs- und Futtermitteln	58 192	15,1	-4,7	50 542	58 192	15,1
11 Getränkeherstellung	8 916	14,4	-29,5	7 796	8 916	14,4
12 Tabakverarbeitung
13 Herstellung von Textilien	9 313	21,1	x	7 691	9 313	21,1
14 Herstellung von Bekleidung	-	-	-	-	-	-
15 Herstellung von Leder, Lederwaren und Schuhen	3 690	8,1	47,1	3 415	3 690	8,1
16 Herstellung von Holz-, Flecht-, Korb- und Korkwaren (ohne Möbel)	20 689	40,7	9,2	14 707	20 689	40,7
17 Herstellung von Papier, Pappe und Waren daraus	95 505	27,2	7,2	75 088	95 505	27,2
18 Herstellung von Druckerzeugnissen; Vervielfältigung von bespielten Ton-, Bild- und Datenträgern	1 874	12,0	2,1	1 674	1 874	12,0
19 Kokerei und Mineralölverarbeitung
20 Herstellung von chemischen Erzeugnissen	1 033 791	47,1	33,2	702 557	1 033 791	47,1
21 Herstellung von pharmazeutischen Erzeugnissen	162 518	84,3	-31,8	88 187	162 518	84,3
22 Herstellung von Gummi- und Kunststoffwaren	130 593	26,8	34,9	103 031	130 593	26,8
23 Herstellung von Glas und Glaswaren, Keramik, Verarbeitung von Steinen und Erden	64 847	30,8	14,5	49 591	64 847	30,8
24 Metallerzeugung und -bearbeitung	114 309	90,0	x	60 152	114 309	90,0
25 Herstellung von Metallerzeugnissen	67 572	9,2	37,5	61 893	67 572	9,2
26 Herstellung von Datenverarbeitungsgeräten, elektronischen und optischen Erzeugnissen	12 325	-28,3	-15,2	17 182	12 325	-28,3
27 Herstellung von elektrischen Ausrüstungen	32 312	14,7	5,2	28 167	32 312	14,7
28 Maschinenbau	192 525	23,7	-7,8	155 591	192 525	23,7
29 Herstellung von Kraftwagen und Kraftwagen-teilen	350 998	69,0	-13,0	207 741	350 998	69,0
30 Sonstiger Fahrzeugbau	24 236	13,4	16,5	21 380	24 236	13,4
31 Herstellung von Möbeln	3 455	65,8	-9,4	2 084	3 455	65,8
32 Herstellung von sonstigen Waren	6 707	-14,3	21,5	7 824	6 707	-14,3
33 Reparatur und Installation von Maschinen und Ausrüstungen	10 664	x	-1,0	4 906	10 664	x

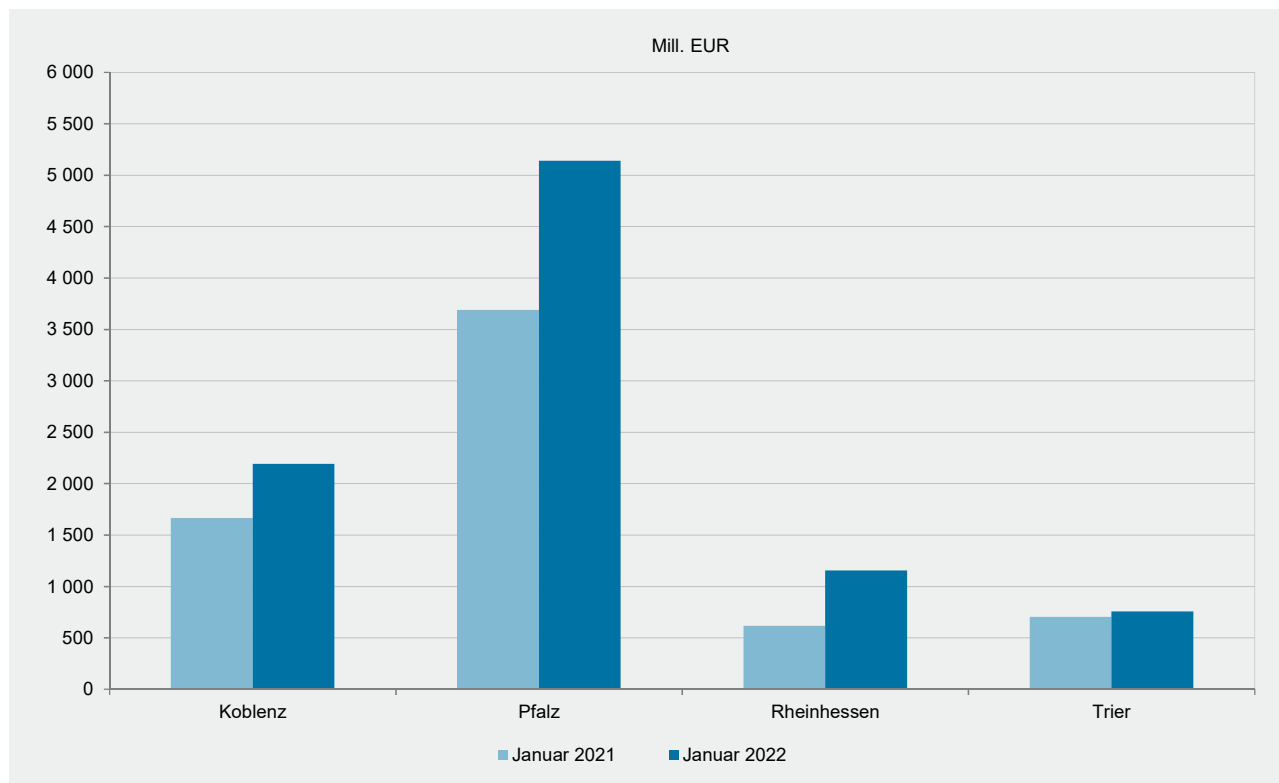
1 Ohne Umsatzsteuer.

Wirtschaftszweig	Exportquote				
	Januar 2022	Zum Vergleich		Januar	
		Januar 2021	Dezember 2021	2021	2022
		%			
B+C Verarbeitendes Gewerbe sowie Bergbau und Gewinnung von Steinen und Erden	56,2	57,4	55,9	57,4	56,2
Vorleistungsgüterproduzenten und Energie	59,6	59,7	58,5	59,7	59,6
Investitionsgüterproduzenten	64,7	62,1	62,8	62,1	64,7
Gebrauchsgüterproduzenten	53,1	56,3	50,8	56,3	53,1
Verbrauchsgüterproduzenten	30,5	38,9	36,7	38,9	30,5
B Bergbau und Gewinnung von Steinen und Erden	45,8	42,5	28,9	42,5	45,8
08 Gewinnung von Steinen und Erden, sonstiger Bergbau	45,8	42,5	28,9	42,5	45,8
C Verarbeitendes Gewerbe	56,2	57,4	55,9	57,4	56,2
10 Herstellung von Nahrungs- und Futtermitteln	31,6	31,8	31,0	31,8	31,6
11 Getränkeherstellung	10,3	9,9	9,5	9,9	10,3
12 Tabakverarbeitung
13 Herstellung von Textilien	49,2	46,2	46,8	46,2	49,2
14 Herstellung von Bekleidung
15 Herstellung von Leder, Lederwaren und Schuhen	16,5	19,4	14,4	19,4	16,5
16 Herstellung von Holz-, Flecht-, Korb- und Korkwaren (ohne Möbel)	18,4	17,9	16,2	17,9	18,4
17 Herstellung von Papier, Pappe und Waren daraus	39,6	39,8	39,5	39,8	39,6
18 Herstellung von Druckerzeugnissen; Vervielfältigung von bespielten Ton-, Bild- und Datenträgern	13,2	12,6	12,6	12,6	13,2
19 Kokerei und Mineralölverarbeitung
20 Herstellung von chemischen Erzeugnissen	71,6	71,9	70,7	71,9	71,6
21 Herstellung von pharmazeutischen Erzeugnissen	34,8	71,0	49,8	71,0	34,8
22 Herstellung von Gummi- und Kunststoffwaren	44,2	43,1	41,0	43,1	44,2
23 Herstellung von Glas und Glaswaren, Keramik, Verarbeitung von Steinen und Erden	42,8	46,5	42,4	46,5	42,8
24 Metallerzeugung und -bearbeitung	55,6	52,9	50,3	52,9	55,6
25 Herstellung von Metallerzeugnissen	40,0	41,3	30,7	41,3	40,0
26 Herstellung von Datenverarbeitungsgeräten, elektronischen und optischen Erzeugnissen	48,1	50,2	51,5	50,2	48,1
27 Herstellung von elektrischen Ausrüstungen	46,8	46,8	47,3	46,8	46,8
28 Maschinenbau	70,4	66,6	71,3	66,6	70,4
29 Herstellung von Kraftwagen und Kraftwagen-teilen	66,8	66,4	69,8	66,4	66,8
30 Sonstiger Fahrzeugbau	56,5	51,9	53,0	51,9	56,5
31 Herstellung von Möbeln	20,9	17,7	28,0	17,7	20,9
32 Herstellung von sonstigen Waren	23,6	29,1	19,6	29,1	23,6
33 Reparatur und Installation von Maschinen und Ausrüstungen	26,7	20,4	17,6	20,4	26,7

T 11
Betriebe, Beschäftigte, Arbeitsstunden, Entgelte und Umsatz im Januar 2022 nach Industrie- und Handelskammerbezirken - Betriebe mit 50 und mehr Beschäftigten -

Verwaltungsbezirk	Be- triebe ¹	Beschäf- tigte ¹	Geleist. Arbeits- stunden	Entgelte	Umsatz ²			Export- quote
					insgesamt	je Beschäftigten	Auslands- umsatz	
	Anzahl		1 000	1 000 EUR		EUR	1 000 EUR	%
Rheinland-Pfalz	1 005	255 578	32 478	1 093 251	9 239 889	36 153	5 188 929	56,2
kreisfreie Städte	218	93 027	11 982	468 024	4 519 602	48 584	2 804 733	62,1
Landkreise	787	162 551	20 496	625 226	4 720 288	29 039	2 384 196	50,5
Industrie- und Handelskammer								
Kammerbezirk Koblenz	485	92 842	11 988	351 008	2 191 735	23 607	1 026 660	46,8
Kammerbezirk Pfalz	288	103 592	12 786	491 911	5 137 826	49 597	3 415 554	66,5
Kammerbezirk Rheinhessen	81	26 976	3 572	128 309	1 153 401	42 757	458 462	39,7
Kammerbezirk Trier	151	32 168	4 131	122 022	756 927	23 530	288 253	38,1

1 Am Ende des Monats. – 2 Ohne Umsatzsteuer.

G 5
Umsatzentwicklung in den Industrie- und Handelskammerbezirken im Januar 2022 gegenüber Vorjahresmonat - Betriebe mit 50 und mehr Beschäftigten -


Impressum

Herausgeber:
Statistisches Landesamt Rheinland-Pfalz
Mainzer Straße 14-16
56130 Bad Ems

Telefon: 02603 71-0
Telefax: 02603 71-3150

E-Mail: poststelle@statistik.rlp.de
Internet: www.statistik.rlp.de

Kostenfreier Download im Internet: <http://www.statistik.rlp.de/de/publikationen/statistische-berichte/>

© Statistisches Landesamt Rheinland-Pfalz · Bad Ems · 2022

Vervielfältigung und Verbreitung, auch auszugsweise, mit Quellenangabe gestattet.