



Rheinland-Pfalz

STATISTISCHES LANDESAMT

2022

STATISTISCHE BERICHTE



Gewerbeanzeigen im Januar 2022

Ergebnisse der Gewerbeanzeigenstatistik

Zeichenerklärungen

0	Zahl ungleich Null, Betrag jedoch kleiner als die Hälfte von 1 in der letzten ausgewiesenen Stelle
-	nichts vorhanden
.	Zahl unbekannt oder geheim
x	Nachweis nicht sinnvoll
...	Zahl fällt später an
/	keine Angabe, da Zahl nicht sicher genug
()	Aussagewert eingeschränkt, da Zahl statistisch unsicher
D	Durchschnitt
p	vorläufig
r	revidiert
s	geschätzt

Für die Abgrenzung von Größenklassen wird im Allgemeinen anstelle einer ausführlichen Beschreibung „50 bis unter 100“ die Darstellungsform „50 – 100“ verwendet.

Einzelwerte in Tabellen werden im Allgemeinen ohne Rücksicht auf die Endsumme gerundet.

Inhalt

Seite

Informationen zur Statistik	4
--	----------

Glossar	5
----------------------	----------

Tabellen

T 1	Gewerbeanmeldungen im Januar 2022 nach Wirtschaftszweigen	9
T 2	Gewerbeabmeldungen im Januar 2022 nach Wirtschaftszweigen	10
T 3	Gewerbeanmeldungen im Januar 2022 nach Verwaltungsbezirken	12
T 4	Gewerbeabmeldungen im Januar 2022 nach Verwaltungsbezirken	13
T 5	Neugründungen sowie Gewerbetreibende im Januar 2022 nach Wirtschaftszweigen	15
T 6	Vollständige Aufgaben sowie Gewerbetreibende im Januar 2022 nach Wirtschaftszweigen	16
T 7	Neugründungen sowie Gewerbetreibende im Januar 2022 nach Art der Niederlassung, Rechtsform, Einzelunternehmen nach Geschlecht und Staatsangehörigkeit	17
T 8	Vollständige Aufgaben sowie Gewerbetreibende im Januar 2022 nach Art der Niederlassung, Rechtsform, Einzelunternehmen nach Geschlecht und Staatsangehörigkeit	18

Grafiken

G 1	Gewerbean- und -abmeldungen mit Neuerrichtungen und Aufgaben im Jahresüberblick	8
G 2	Gewerbeanmeldungen im Januar 2022 nach Wirtschaftszweigabschnitten	11
G 3	Gewerbeabmeldungen im Januar 2022 nach Wirtschaftszweigabschnitten	11
G 4	Neuerrichtungen und Aufgaben im Januar 2022 nach Verwaltungsbezirken	14
G 5	Neugründungen im Januar 2022 nach ausgewählten Staatsangehörigkeiten von Einzelunternehmern/-innen	17
G 6	Vollständige Aufgaben im Januar 2022 nach ausgewählten Staatsangehörigkeiten von Einzelunternehmern/-innen	18

Informationen zur Statistik

Ziel der Statistik

Die Gewerbeanzeigenstatistik dient als unentbehrliche Informationsgrundlage für die Wirtschafts-, Wettbewerbs- und Strukturpolitik. Sie stellt Informationen über die Aufnahme und Beendigung gewerblicher Tätigkeiten und deren Anlässe bereit. Dies sind zum einen Angaben über die Gesamtheit der Gewerbemeldungen und zum anderen umfassende Angaben über die gemeldeten gewerblichen Gründungen und Stilllegungen.

Rechtsgrundlage

Die Rechtsgrundlagen der Gewerbeanzeigenstatistik sind § 14 Abs. 13 der Gewerbeordnung (GewO), in der Fassung der Bekanntmachung vom 22.02.1999 (BGBl. I S. 202), zuletzt geändert durch Artikel 2 des Gesetzes vom 28. November 2014 (BGBl. I S. 1802), sowie die Verordnung zur Ausgestaltung des Gewerbeanzeigenverfahrens (Gewerbeanzeigenverordnung – GewAnzV) des Bundesministeriums für Wirtschaft und Energie vom 22. Juli 2014. Letztere ist am 1. Januar 2015 in Kraft getreten.

Erhebungsumfang

Die Gewerbeanzeigenstatistik ist eine Sekundärerhebung. Die Datengrundlage bilden die in einem Monat bei den zuständigen Behörden erstatteten Gewerbeanzeigen. Gewerbeanzeigen sind gemäß § 14 Abs. 1 GewO von allen natürlichen und juristischen Personen bei Aufnahme, Änderung oder Aufgabe eines stehenden Gewerbes, einer Zweigniederlassung oder einer unselbständigen Zweigstelle zu tätigen. Auskunftspflichtig zur Gewerbeanzeigenstatistik sind die Gewerbetreibenden. Diese kommen ihrer Auskunftspflicht nach, indem sie die Gewerbeanzeige erstatten.

Die Gewerbeanzeigenstatistik ist darüber hinaus eine Vollerhebung. Nicht in die Statistik einbezogen sind allerdings die Freien Berufe, die Urproduktion (Land- und Forstwirtschaft, Bergbau und Gewinnung von Steinen und Erden) und die Erbringung von Finanz- und Versicherungsdienstleistungen, da diese Bereiche nicht der Gewerbeordnung unterliegen. Nicht berücksichtigt wird ferner das Reisegewerbe, weil die in diesem Bereich tätigen Unternehmen in der Regel mehrere Gewerbemeldungen abgeben.

Erhebungsdurchführung

Die zuständigen Behörden, d. h. die Gewerbeämter und die Starterzentren der IHK und HWK, liefern seit Januar 2017 die bei Ihnen erstatteten Gewerbeanzeigen unter Nutzung einer Zentralen Pflege- und Verteilerplattform (ZPV) als Web-Portal an die Gesellschaft für Kommunikation und Wissenstransfer mbH (KommWis) in Mainz. Von dort werden die Meldungen an das Statistische Landesamt kontinuierlich weitergeleitet und dem zuständigen Fachbereich zur Aufbereitung der Gewerbeanzeigenstatistik zur Verfügung gestellt.

Berichtszeitraum/-Zeitpunkt und Periodizität

Die Gewerbeanzeigenstatistik wird monatlich erstellt. Die monatlichen Ergebnisse stehen ca. zwei bis zweieinhalb Monate nach Ablauf eines Monats zur Verfügung. Das Jahresergebnis liegt dementsprechend ca. Mitte März des Folgejahres vor.

Erhebungsmerkmale

Die Erhebungsmerkmale der Gewerbeanzeigenstatistik umfassen im Wesentlichen die angemeldete Tätigkeit, die Angabe Haupt- oder Nebenerwerb, das Datum des Beginns der angemeldeten Tätigkeit, die Art des angemeldeten Betriebes, die Zahl der bei Geschäftsaufnahme tätigen Personen nach Voll- und Teilzeit, die Angabe Hauptniederlassung, Zweigniederlassung oder Zweigstelle, den Grund der Gewerbeanzeige und das Datum der Erstattung der Gewerbeanzeige sowie die personenbezogenen Merkmale Geschlecht und Staatsangehörigkeit

Regionale Ebene

Die Ergebnisse werden in dieser Veröffentlichung bis auf Kreisebene nachgewiesen. Ergebnisse in tieferer regionaler Gliederung können auf Anfrage bereitgestellt werden.

Vergleichbarkeit / Klassifikationen

Die Ergebnisse dieser Veröffentlichung nach Wirtschaftszweigen sind nach der aktuell gültigen Klassifikation der Wirtschaftszweige gegliedert, d. h. auf Basis der WZ 2008. Eine Vergleichbarkeit mit Ergebnissen früherer Jahre, die nach einer älteren Klassifikation der Wirtschaftszweige (WZ 1993, WZ 2003) gegliedert sind, ist nur mit Einschränkungen bzw. gar nicht möglich. Der Wirtschaftszweig ist in der Gewerbeanzeigenstatistik nur bis auf die Ebene des Dreistellers durchgängig verfügbar.

Glossar

Aufgabe eines Gewerbes

Erfolgt entweder durch vollständige Aufgabe oder durch Umwandlung.

Betriebsaufgabe

Aufgabe eines Gewerbebetriebes mit einer erwarteten größeren wirtschaftlichen Bedeutung. Sie kann durch eine juristische Person, eine Gesellschaft ohne Rechtspersönlichkeit (Personengesellschaft) oder eine natürliche Person erfolgen. Bei einer natürlichen Person, die eine Hauptniederlassung abmeldet, ist Voraussetzung, dass sie entweder in das Handelsregister eingetragen war oder aber eine Handwerkskarte besitzt oder zuletzt mindestens einen Arbeitnehmer beschäftigt hat.

Betriebsgründung

Gründung eines Betriebes mit einer erwarteten größeren wirtschaftlichen Bedeutung. Sie kann durch eine juristische Person, eine Gesellschaft ohne Rechtspersönlichkeit (Personengesellschaft) oder eine natürliche Person erfolgen. Bei einer natürlichen Person, die eine Hauptniederlassung anmeldet, ist Voraussetzung, dass sie entweder in das Handelsregister eingetragen ist oder aber eine Handwerkskarte besitzt oder mindestens einen Arbeitnehmer beschäftigt.

Fortzug eines Gewerbes

Verlagerung des Betriebes aus dem Bezirk des nachweisenden Gewerbeamtes.

Gewerbe

Nicht sozialwidrige, selbstständige, auf Dauer und Gewinnerzielung angelegte sowie im eigenen Namen und auf eigene Rechnung ausgeübte Tätigkeit. Nicht zum Gewerbe zählen u. a. die Urproduktion (z. B. Land- und Forstwirtschaft oder Bergbau), die freien Berufe und die Verwaltung des eigenen Vermögens.

Gewerbeabmeldung

Eine Gewerbeabmeldung betrifft die Aufgabe, den Fortzug oder die Übergabe einer Hauptniederlassung, einer Zweigniederlassung oder einer Zweigstelle eines Gewerbes. Anzeigepflichtige Gewerbebetreibende sind Einzelgewerbebetreibende (d. h. natürliche Personen), geschäftsführende Gesellschafter von Personengesellschaften und juristische Personen, wobei juristische Personen ihrer Gewerbeanzeigepflicht durch Handeln ihres Vertretungsberechtigten nachkommen.

Gewerbeanmeldung

Eine Gewerbeanmeldung betrifft die Neuerrichtung, den Zuzug oder die Übernahme einer Hauptniederlassung, einer Zweigniederlassung oder einer Zweigstelle eines Gewerbes. Anzeigepflichtige Gewerbebetreibende sind Einzelgewerbebetreibende (d. h. natürliche Personen), geschäftsführende Gesellschafter von Personengesellschaften und juristische Personen, wobei juristische Personen ihrer Gewerbeanzeigepflicht durch Handeln ihres Vertretungsberechtigten nachkommen.

Gewerbeanzeige

Eine Gewerbeanzeige hat eine Gewerbeanmeldung, eine Gewerbeummeldung oder eine Gewerbeabmeldung zum Gegenstand. Es besteht eine Anzeigepflicht.

Hauptniederlassung

Mittelpunkt des Geschäftsverkehrs eines Betriebes, der sich bei Personengesellschaften (KG, OHG, GmbH & Co. KG, GbR, GmbH & Co. OHG u.a.) und juristischen Personen am Sitz des Unternehmens befindet. Eine Hauptniederlassung liegt auch dann vor, wenn daneben keine Zweigniederlassung oder unselbständige Zweigstelle betrieben wird.

Neuerrichtung eines Gewerbes

Erfolgt entweder durch Neugründung oder durch Umwandlung.

Neugründung eines Gewerbes

Entweder eine Betriebsgründung oder eine sonstige Neugründung.

Sonstige Neugründung

Gründung eines Kleinunternehmens oder eines Nebenerwerbsbetriebes. Bei der Gründung eines Kleinunternehmens gründet ein Nichtkaufmann eine Hauptniederlassung. Diese ist nicht im Handelsregister eingetragen, besitzt keine Handwerkskarte und beschäftigt keine Arbeitnehmer.

Sonstige Stilllegung

Eine sonstige Stilllegung ist die Aufgabe eines Kleinunternehmens oder eines Nebenerwerbsbetriebes. Bei der Aufgabe eines Kleinunternehmens gibt ein Nichtkaufmann eine Hauptniederlassung vollständig auf. Diese war nicht im Handelsregister eingetragen, hat keine Handwerkskarte besessen und keine Arbeitnehmer beschäftigt.

Unselbständige Zweigstelle

Feste örtliche Anlagen oder Einrichtungen, die der Ausübung eines stehenden Gewerbes dienen (z.B. ein Auslieferungslager), jedoch nicht die Bedingungen einer Zweigniederlassung erfüllen.

Vollständige Aufgabe

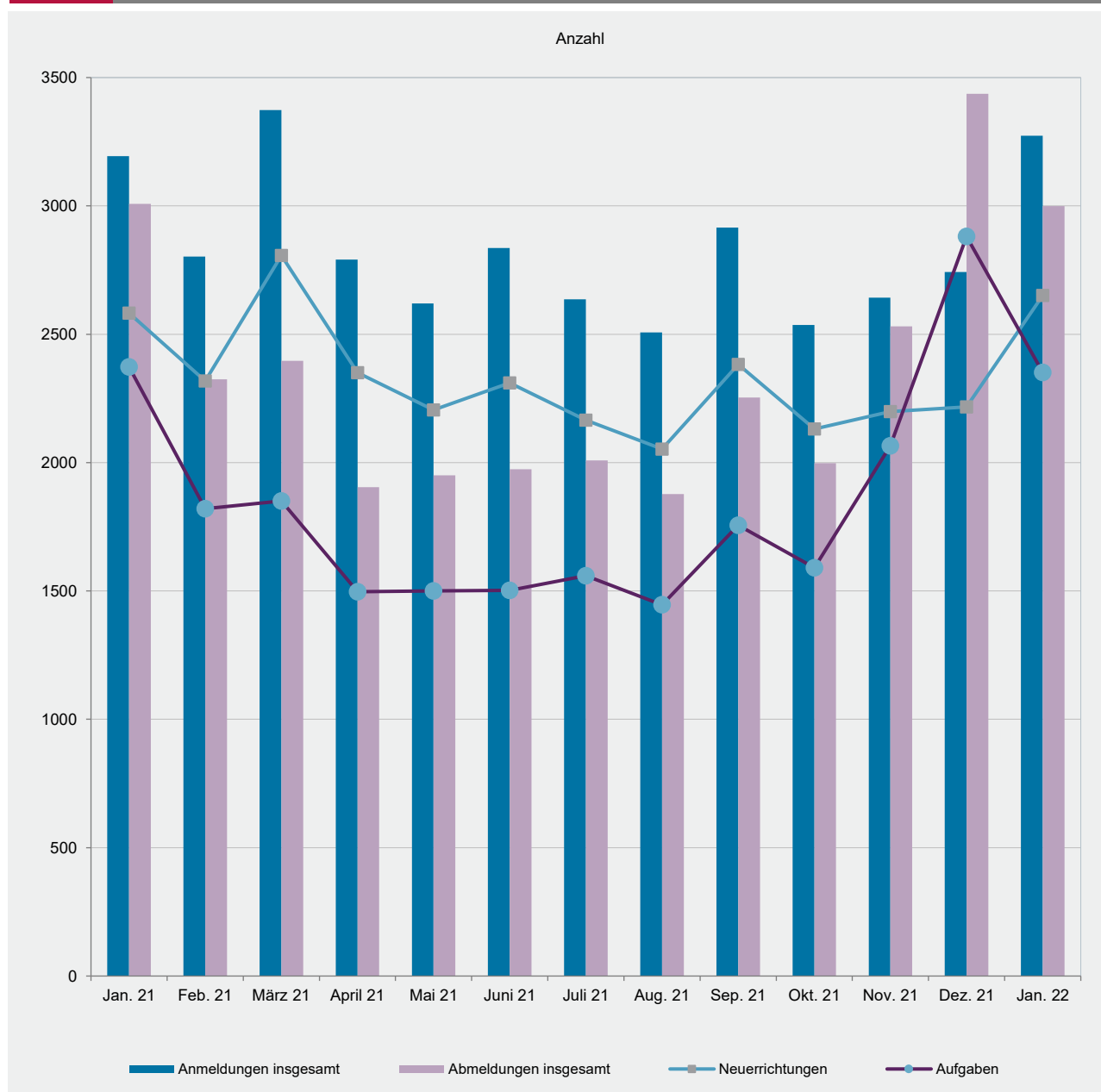
Entweder eine Betriebsaufgabe oder eine sonstige Stilllegung.

Zuzug eines Gewerbes

Verlagerung des Betriebes in den Bereich einer anderen Meldebehörde.

Zweigniederlassung

Betriebe mit selbständiger Organisation, selbständigen Betriebsmitteln und gesonderter Buchführung, dessen Leiter Geschäfte selbständig abzuschließen und durchzuführen befugt ist.

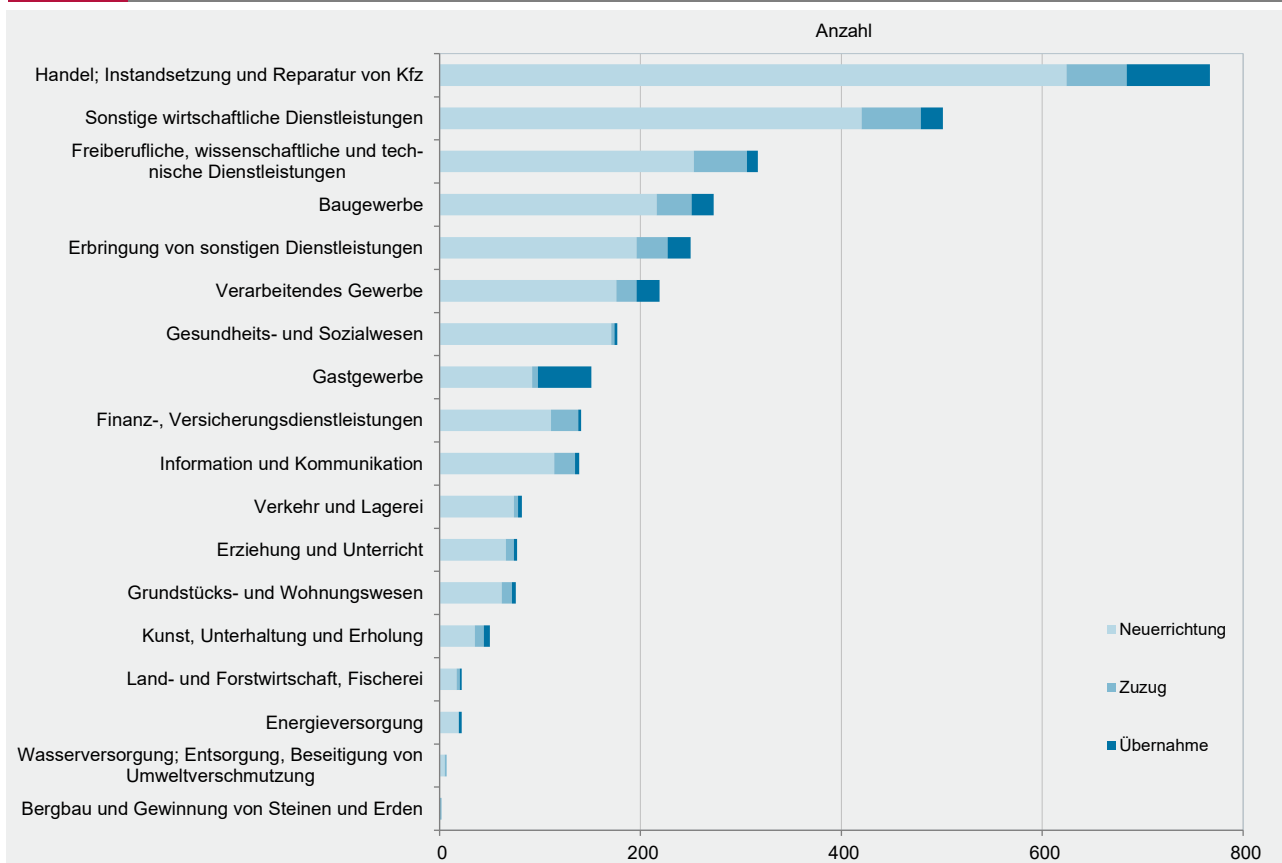


WZ 2008	Wirtschaftszweig	Anmeldungen im Jan. 2022				Veränderung zum Dez. 2021			
		ins- gesamt	davon			ins- gesamt	davon		
			Neuer- richtung	Zuzug	Über- nahme		Neuer- richtung	Zuzug	Über- nahme
		Anzahl				%			
A	Land- und Forstwirtschaft, Fischerei	22	17	3	2	-8,3	-5,6	-25,0	0,0
B	Bergbau und Gewinnung von Steinen und Erden	2	-	2	-	x	0,0	x	0,0
C	Verarbeitendes Gewerbe	219	176	20	23	29,6	31,3	5,3	43,8
	darunter								
10	Herstellung von Nahrungs- und Futtermitteln	19	15	3	1	18,8	25,0	200,0	-66,7
11	Getränkeherstellung	6	5	-	1	100,0	400,0	0,0	-50,0
13	Herstellung von Textilien	26	24	2	-	100,0	118,2	0,0	0,0
14	Herstellung von Bekleidung	18	18	-	-	28,6	38,5	x	0,0
16	Herstellung von Holz-, Flecht-, Korb- und Korkwaren (ohne Möbel)	9	8	-	1	28,6	14,3	0,0	x
18	Herstellung von Druckerzeugnissen; Vervielfältigung von Ton-, Bild- und Datenträgern	18	14	4	-	157,1	133,3	300,0	0,0
25	Herstellung von Metallerezeugnissen	20	13	1	6	11,1	30,0	-66,7	20,0
26	Herstellung von Datenverarbeitungsgeräten, elektrischen und optischen Erzeugnissen	1	1	-	-	0,0	0,0	0,0	0,0
27	Herstellung von elektrischen Ausrüstungen	1	1	-	-	x	x	0,0	0,0
28	Maschinenbau	7	5	1	1	250,0	150,0	x	x
29	Herstellung von Kraftwagen u. Kraftwagenteilen	1	-	-	1	0,0	x	0,0	x
31	Herstellung von Möbeln	7	2	-	5	40,0	100,0	x	66,7
D	Energieversorgung	22	19	-	3	-50,0	-47,2	x	-50,0
E	Wasserversorgung; Entsorgung, Beseitigung von Umweltverschmutzung	7	5	2	-	40,0	0,0	x	0,0
F	Baugewerbe	273	216	35	22	27,0	30,9	2,9	37,5
G	Handel; Instandsetzung und Reparatur von Kfz	767	624	60	83	29,6	34,5	17,6	7,8
	darunter								
45	Kfz-Handel; Instandsetzung u. Reparatur von Kfz	121	93	12	16	101,7	116,3	71,4	60,0
46	Handelsvermittlung und Großhandel (ohne Kfz)	180	152	16	12	30,4	40,7	0,0	-14,3
47	Einzelhandel (ohne Kfz)	466	379	32	55	18,3	21,1	14,3	3,8
H	Verkehr und Lagerei	82	74	4	4	12,3	25,4	-42,9	-42,9
	darunter								
49	Landverkehr und Transport in Rohrfernleitungen	54	52	1	1	31,7	62,5	-66,7	-83,3
53	Post-, Kurier- und Expressdienste	19	17	2	-	5,6	6,3	100,0	x
I	Gastgewerbe	151	92	6	53	-16,6	-19,3	0,0	-13,1
55	Beherbergung	22	11	1	10	-15,4	-47,6	x	100,0
56	Gastronomie	129	81	5	43	-16,8	-12,9	-16,7	-23,2
J	Information und Kommunikation	139	114	21	4	18,8	22,6	-4,5	100,0
	darunter								
58	Verlagswesen	4	2	1	1	-33,3	-50,0	-50,0	x
61	Telekommunikation	2	2	-	-	100,0	100,0	0,0	0,0
62	Erbringung von Dienstleistungen der Informationstechnologie	88	72	14	2	11,4	12,5	-6,7	x
63	Informationsdienstleistungen	12	10	1	1	-29,4	-23,1	-66,7	0,0
K	Finanz-, Versicherungsdienstleistungen	141	111	27	3	3,7	1,8	17,4	-25,0
	darunter								
66	Mit Finanz- und Versicherungsdienstleistungen verbundene Tätigkeiten	114	91	21	2	6,5	8,3	5,0	-33,3
L	Grundstücks- und Wohnungswesen	76	62	10	4	5,6	1,6	0,0	300,0
M	Freiberufliche, wissenschaftliche und technische Dienstleistungen	317	253	53	11	32,1	25,9	71,0	37,5
	darunter								
70	Verwaltung und Führung von Unternehmen; Unternehmensberatung	59	41	15	3	31,1	7,9	150,0	200,0
73	Werbung und Marktforschung	82	72	9	1	46,4	56,5	0,0	0,0
N	Sonstige wirtschaftliche Dienstleistungen	501	420	59	22	32,2	27,7	59,5	69,2
	darunter								
77	Vermietung von beweglichen Sachen	35	28	6	1	66,7	55,6	x	-50,0
78	Vermietung und Überlassung von Arbeitskräften	11	10	-	1	37,5	42,9	0,0	0,0
79	Reisebüros, -veranstalter und sonstige Reservierungsdienstleistungen	11	9	-	2	10,0	0,0	x	x
81	Gebäudebetreuung; Garten- und Landschaftsbau	236	204	22	10	45,7	44,7	46,7	66,7
P	Erziehung und Unterricht	77	66	8	3	24,2	20,0	100,0	0,0
Q	Gesundheits- und Sozialwesen	177	171	3	3	-4,3	-5,0	50,0	0,0
R	Kunst, Unterhaltung und Erholung	50	35	9	6	8,7	2,9	12,5	50,0
S	Erbringung von sonstigen Dienstleistungen	250	196	31	23	23,8	22,5	72,2	-4,2
	Sonstige Tätigkeiten	-	-	-	-	0,0	0,0	0,0	0,0
	Insgesamt	3 273	2 651	353	269	19,4	19,6	27,0	8,9

WZ 2008	Wirtschaftszweig	Abmeldungen im Jan. 2022				Veränderung zum Dez. 2021			
		ins- gesamt	davon			ins- gesamt	davon		
			Aufgabe	Fortzug	Über- gabe		Aufgabe	Fortzug	Über- gabe
		Anzahl				%			
A	Land- und Forstwirtschaft, Fischerei	23	18	3	2	-25,8	-21,7	0,0	-60,0
B	Bergbau und Gewinnung von Steinen und Erden	1	1	-	-	x	x	0,0	0,0
C	Verarbeitendes Gewerbe	180	142	16	22	5,3	2,9	0,0	29,4
	darunter								
10	Herstellung von Nahrungs- und Futtermitteln	29	23	1	5	26,1	43,8	-50,0	0,0
11	Getränkeherstellung	2	-	-	2	x	0,0	0,0	x
13	Herstellung von Textilien	10	9	1	-	-28,6	-18,2	-66,7	0,0
14	Herstellung von Bekleidung	9	8	1	-	-30,8	-38,5	x	0,0
16	Herstellung von Holz-, Flecht-, Korb- und Korkwaren (ohne Möbel)	3	2	-	1	-50,0	-60,0	0,0	0,0
18	Herstellung von Druckerzeugnissen; Vervielfältigung von Ton-, Bild- und Datenträgern	9	8	-	1	-18,2	-27,3	0,0	x
25	Herstellung von Metallerzeugnissen	26	20	1	5	-13,3	-13,0	-50,0	0,0
26	Herstellung von Datenverarbeitungsgeräten, elektrischen und optischen Erzeugnissen	2	2	-	-	x	x	0,0	0,0
27	Herstellung von elektrischen Ausrüstungen	1	-	-	1	-50,0	x	0,0	x
28	Maschinenbau	7	6	-	1	40,0	50,0	x	x
29	Herstellung von Kraftwagen u. Kraftwagenteilen	2	-	2	-	0,0	x	x	x
31	Herstellung von Möbeln	6	3	2	1	-40,0	-50,0	0,0	-50,0
D	Energieversorgung	14	11	2	1	-33,3	-21,4	0,0	-80,0
E	Wasserversorgung; Entsorgung, Beseitigung von Umweltverschmutzung	3	1	2	-	-50,0	-66,7	-33,3	0,0
F	Baugewerbe	268	206	31	31	-13,3	-22,8	29,2	72,2
G	Handel; Instandsetzung und Reparatur von Kfz	778	586	87	105	-18,7	-27,9	17,6	50,0
	darunter								
45	Kfz-Handel; Instandsetzung u. Reparatur von Kfz	103	72	10	21	-17,6	-32,7	-9,1	200,0
46	Handelsvermittlung und Großhandel (ohne Kfz)	195	149	28	18	-25,6	-30,0	-12,5	5,9
47	Einzelhandel (ohne Kfz)	480	365	49	66	-15,8	-26,0	58,1	43,5
H	Verkehr und Lagerei	84	72	6	6	-10,6	-10,0	-33,3	20,0
	darunter								
49	Landverkehr und Transport in Rohrfernleitungen	48	40	3	5	11,6	8,1	0,0	66,7
53	Post-, Kurier- und Expressdienste	27	27	-	-	-25,0	-18,2	x	x
I	Gastgewerbe	251	195	6	50	-3,8	-1,5	100,0	-16,7
55	Beherbergung	47	35	1	11	80,8	75,0	x	83,3
56	Gastronomie	204	160	5	39	-13,2	-10,1	66,7	-27,8
J	Information und Kommunikation	104	83	16	5	-28,3	-30,8	-5,9	-37,5
	darunter								
58	Verlagswesen	7	4	2	1	16,7	-33,3	x	x
61	Telekommunikation	2	2	-	-	-33,3	0,0	x	0,0
62	Erbringung von Dienstleistungen der Informationstechnologie	69	55	11	3	-31,0	-34,5	-8,3	-25,0
63	Informationsdienstleistungen	13	11	1	1	-23,5	-15,4	-66,7	0,0
K	Finanz-, Versicherungsdienstleistungen	111	85	26	-	4,7	-2,3	73,3	x
	darunter								
66	Mit Finanz- und Versicherungsdienstleistungen verbundene Tätigkeiten	94	73	21	-	-3,1	-8,8	61,5	x
L	Grundstücks- und Wohnungswesen	61	53	7	1	-14,1	-13,1	-12,5	-50,0
M	Freiberufliche, wissenschaftliche und technische Dienstleistungen	288	223	50	15	-11,9	-15,8	-3,8	50,0
	darunter								
70	Verwaltung und Führung von Unternehmen; Unternehmensberatung	43	32	8	3	-37,7	-43,9	-33,3	x
73	Werbung und Marktforschung	83	70	10	3	-5,7	-10,3	11,1	200,0
N	Sonstige wirtschaftliche Dienstleistungen	412	332	60	20	-16,8	-23,9	39,5	25,0
	darunter								
77	Vermietung von beweglichen Sachen	27	22	4	1	-28,9	-24,1	-20,0	-75,0
78	Vermietung und Überlassung von Arbeitskräften	10	7	3	-	11,1	-12,5	200,0	0,0
79	Reisebüros, -veranstalter und sonstige Reservierungsdienstleistungen	11	8	2	1	-35,3	-46,7	100,0	0,0
81	Gebäudebetreuung; Garten- und Landschaftsbau	181	155	17	9	-14,6	-19,7	13,3	125,0
P	Erziehung und Unterricht	85	66	14	5	37,1	34,7	75,0	0,0
Q	Gesundheits- und Sozialwesen	40	32	7	1	-7,0	-20,0	250,0	0,0
R	Kunst, Unterhaltung und Erholung	63	55	7	1	5,0	-1,8	250,0	-50,0
S	Erbringung von sonstigen Dienstleistungen	233	190	23	20	-16,2	-17,7	-4,2	-13,0
	Sonstige Tätigkeiten	-	-	-	-	0,0	0,0	0,0	0,0
	Insgesamt	2 999	2 351	363	285	-12,7	-18,4	19,0	13,5

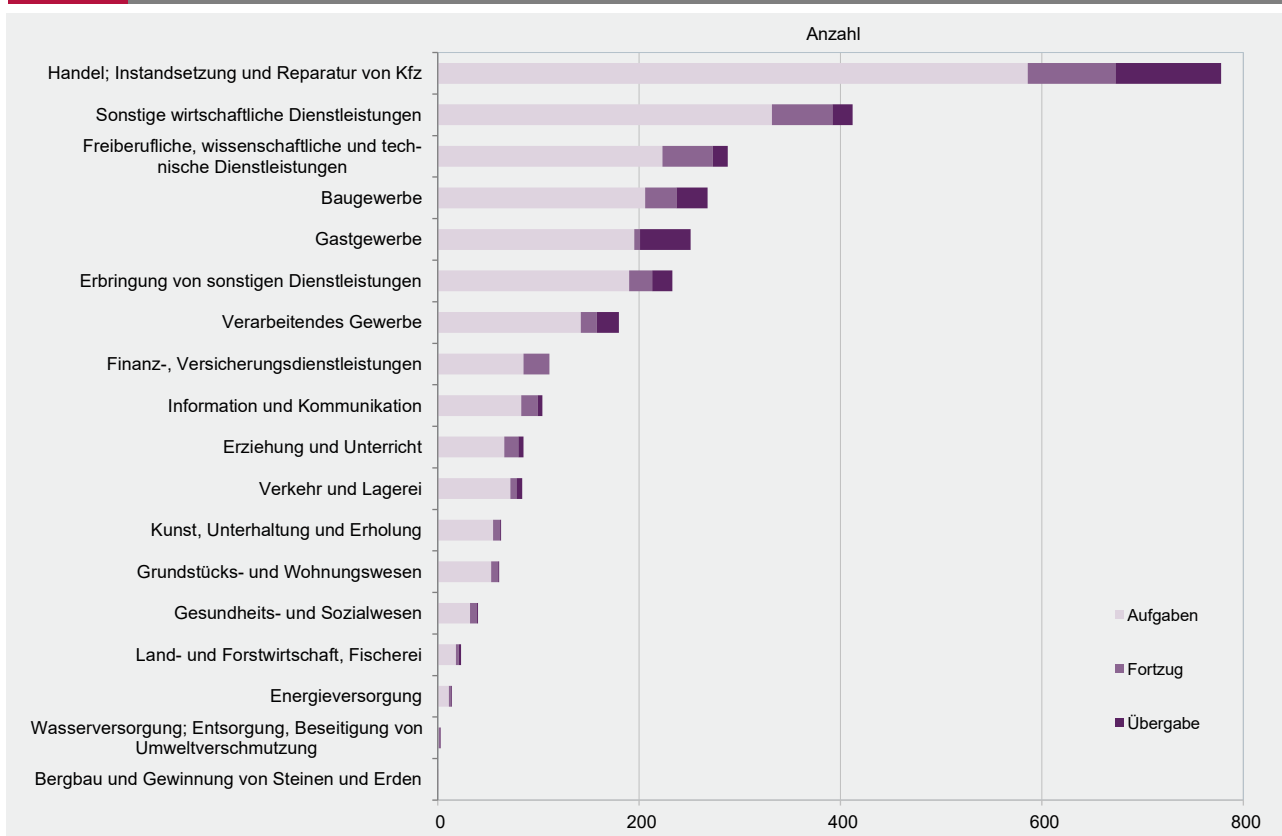
G 2

Gewerbebeanmeldungen im Januar 2022 nach Wirtschaftszweigabschnitten



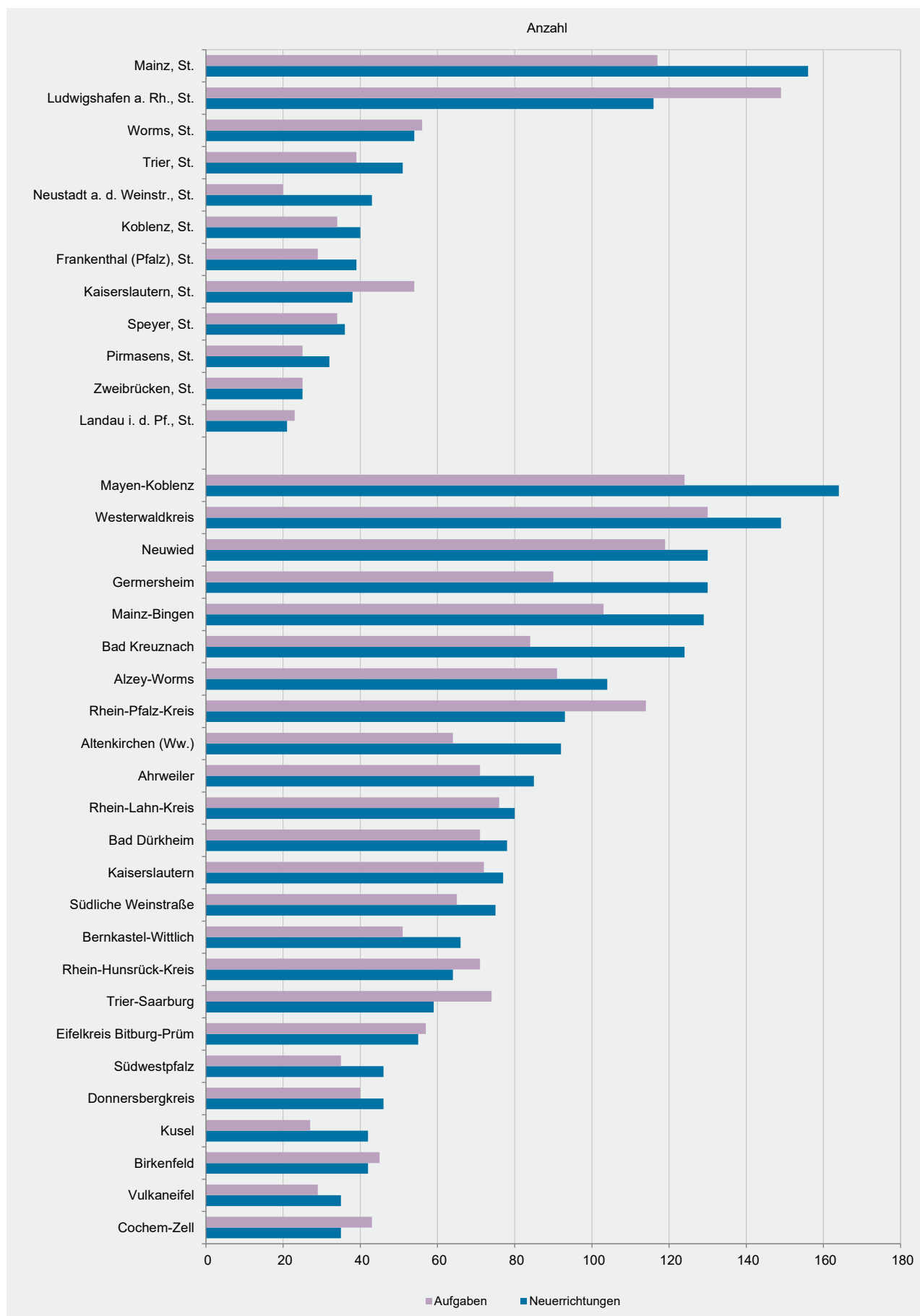
G 3

Gewerbeabmeldungen im Januar 2022 nach Wirtschaftszweigabschnitten



Verwaltungsbereich	Anmeldungen im Jan. 2022				Veränderung zum Dez. 2021			
	ins- gesamt	davon			ins- gesamt	davon		
		Neuer- richtung	Zuzug	Über- nahme		Neuer- richtung	Zuzug	Über- nahme
	Anzahl				%			
Frankenthal (Pfalz), St.	43	39	2	2	43,3	44,4	x	-33,3
Kaiserslautern, St.	43	38	2	3	0,0	15,2	-50,0	-50,0
Koblenz, St.	48	40	2	6	-42,9	-42,9	-60,0	-33,3
Landau i. d. Pf., St.	26	21	4	1	8,3	-8,7	300,0	x
Ludwigshafen a. Rh., St.	127	116	2	9	3,3	16,0	-81,8	-25,0
Mainz, St.	185	156	20	9	-2,1	-5,5	33,3	0,0
Neustadt a. d. Weinstr., St.	57	43	9	5	50,0	19,4	350,0	x
Pirmasens, St.	41	32	5	4	57,7	52,4	66,7	100,0
Speyer, St.	42	36	3	3	35,5	44,0	50,0	-25,0
Trier, St.	63	51	5	7	23,5	30,8	66,7	-22,2
Worms, St.	65	54	1	10	12,1	12,5	x	0,0
Zweibrücken, St.	28	25	2	1	-3,4	-7,4	x	-50,0
Ahrweiler	109	85	14	10	26,7	32,8	0,0	25,0
Altenkirchen (Ww.)	122	92	17	13	28,4	48,4	21,4	-31,6
Alzey-Worms	125	104	10	11	9,6	11,8	11,1	-8,3
Bad Dürkheim	100	78	14	8	2,0	2,6	7,7	-11,1
Bad Kreuznach	142	124	10	8	36,5	39,3	0,0	60,0
Bernkastel-Wittlich	94	66	11	17	40,3	20,0	10,0	x
Birkenfeld	55	42	5	8	37,5	23,5	66,7	166,7
Cochern-Zell	46	35	7	4	-9,8	-7,9	40,0	-50,0
Donnersbergkreis	49	46	2	1	-14,0	9,5	-75,0	-85,7
Eifelkreis Bitburg-Prüm	64	55	4	5	20,8	22,2	300,0	-28,6
Germersheim	153	130	14	9	45,7	39,8	55,6	200,0
Kaiserslautern	87	77	6	4	20,8	35,1	0,0	-55,6
Kusel	54	42	9	3	63,6	61,5	200,0	-25,0
Mainz-Bingen	176	129	34	13	35,4	24,0	126,7	18,2
Mayen-Koblenz	196	164	24	8	50,8	54,7	71,4	-20,0
Neuwied	166	130	24	12	30,7	38,3	14,3	0,0
Rhein-Hunsrück-Kreis	83	64	8	11	-16,2	-21,0	-27,3	57,1
Rhein-Lahn-Kreis	107	80	15	12	62,1	53,8	114,3	71,4
Rhein-Pfalz-Kreis	116	93	14	9	-0,9	-2,1	0,0	12,5
Südliche Weinstraße	96	75	12	9	41,2	25,0	71,4	x
Südwestpfalz	64	46	12	6	39,1	21,1	140,0	100,0
Trier-Saarburg	77	59	7	11	10,0	11,3	-12,5	22,2
Vulkaneifel	41	35	5	1	7,9	9,4	25,0	-50,0
Westerwaldkreis	183	149	18	16	22,0	30,7	-14,3	6,7
Rheinland-Pfalz	3 273	2 651	353	269	19,4	19,6	27,0	8,9
kreisfreie Städte	768	651	57	60	5,8	6,0	23,9	-9,1
Landkreise	2 505	2 000	296	209	24,3	24,8	27,6	15,5
Industrie- und Handelskammer								
Kammerbezirk Koblenz	1 257	1 005	144	108	21,8	25,0	15,2	4,9
Kammerbezirk Pfalz	1 126	937	112	77	19,8	20,3	27,3	5,5
Kammerbezirk Rheinhessen	551	443	65	43	12,2	8,0	66,7	2,4
Kammerbezirk Trier	339	266	32	41	21,5	18,8	23,1	41,4

Verwaltungsbereich	Abmeldungen im Jan. 2022				Veränderung zum Dez. 2021			
	ins- gesamt	davon			ins- gesamt	davon		
		Aufgabe	Fortzug	Über- gabe		Aufgabe	Fortzug	Über- gabe
	Anzahl				%			
Frankenthal (Pfalz), St.	34	29	3	2	17,2	16,0	200,0	-33,3
Kaiserslautern, St.	60	54	3	3	81,8	92,9	50,0	0,0
Koblenz, St.	51	34	13	4	-45,7	-56,4	30,0	-33,3
Landau i. d. Pf., St.	26	23	1	2	52,9	53,3	-50,0	x
Ludwigshafen a. Rh., St.	175	149	17	9	12,2	14,6	30,8	-30,8
Mainz, St.	143	117	18	8	-9,5	-15,2	5,9	166,7
Neustadt a. d. Weinstr., St.	31	20	5	6	-27,9	-45,9	25,0	200,0
Pirmasens, St.	34	25	5	4	9,7	-10,7	150,0	300,0
Speyer, St.	49	34	11	4	8,9	-12,8	266,7	33,3
Trier, St.	55	39	9	7	-22,5	-32,8	80,0	-12,5
Worms, St.	77	56	11	10	-8,3	-18,8	57,1	25,0
Zweibrücken, St.	30	25	3	2	-14,3	-24,2	50,0	x
Ahrweiler	91	71	14	6	-31,1	-34,3	-6,7	-33,3
Altenkirchen (Ww.)	83	64	5	14	-40,7	-43,4	-44,4	-22,2
Alzey-Worms	110	91	10	9	-9,1	-6,2	0,0	-35,7
Bad Dürkheim	94	71	14	9	-17,5	-28,3	55,6	50,0
Bad Kreuznach	99	84	9	6	-32,7	-35,9	0,0	-14,3
Bernkastel-Wittlich	75	51	11	13	-16,7	-32,0	0,0	225,0
Birkenfeld	58	45	8	5	-17,1	-26,2	100,0	0,0
Cochem-Zell	55	43	3	9	-17,9	-8,5	-50,0	-35,7
Donnersbergkreis	45	40	4	1	-32,8	-27,3	-33,3	-83,3
Eifelkreis Bitburg-Prüm	64	57	4	3	-4,5	-5,0	300,0	-50,0
Germersheim	113	90	11	12	7,6	2,3	22,2	50,0
Kaiserslautern	83	72	5	6	6,4	10,8	-16,7	-14,3
Kusel	37	27	5	5	-11,9	-25,0	150,0	25,0
Mainz-Bingen	146	103	27	16	-19,8	-29,9	35,0	6,7
Mayen-Koblenz	156	124	22	10	18,2	12,7	69,2	11,1
Neuwied	152	119	16	17	-5,6	-13,8	23,1	70,0
Rhein-Hunsrück-Kreis	93	71	15	7	-25,0	-33,0	25,0	16,7
Rhein-Lahn-Kreis	107	76	11	20	0,9	-18,3	57,1	233,3
Rhein-Pfalz-Kreis	136	114	16	6	-14,5	-16,2	6,7	-25,0
Südliche Weinstraße	85	65	9	11	21,4	8,3	-10,0	x
Südwestpfalz	48	35	7	6	-45,5	-52,1	-30,0	20,0
Trier-Saarburg	93	74	7	12	-21,2	-12,9	-65,0	-7,7
Vulkaneifel	32	29	3	-	-45,8	-43,1	-25,0	x
Westerwaldkreis	179	130	28	21	-11,4	-23,1	75,0	23,5
Rheinland-Pfalz	2 999	2 351	363	285	-12,7	-18,4	19,0	13,5
kreisfreie Städte	765	605	99	61	-3,9	-10,8	45,6	22,0
Landkreise	2 234	1 746	264	224	-15,4	-20,7	11,4	11,4
Industrie- und Handelskammer								
Kammerbezirk Koblenz	1 124	861	144	119	-18,3	-25,4	26,3	11,2
Kammerbezirk Pfalz	1 080	873	119	88	-2,9	-7,8	24,0	27,5
Kammerbezirk Rheinhessen	476	367	66	43	-12,7	-18,6	22,2	7,5
Kammerbezirk Trier	319	250	34	35	-21,2	-24,0	-17,1	0,0



WZ 2008	Wirtschaftszweig	Neugründungen						Gewerbetreibende	
		ins- gesamt	Betriebsgründungen			sonstige Neugründ.		ins- gesamt	darunter: weiblich
			ins- gesamt	Haupt- nieder- lassung	Zweignie- derlassung unselbst. Zweigstelle	ins- gesamt	darunter: Neben- erwerb		
A	Land- und Forstwirtschaft, Fischerei	17	4	4	-	13	11	19	7
B	Bergbau und Gewinnung von Steinen und Erden	-	-	-	-	-	-	-	-
C	Verarbeitendes Gewerbe	172	29	22	7	143	124	186	98
darunter									
10	Herstellung von Nahrungs- und Futtermitteln	15	10	6	4	5	3	17	1
11	Getränkeherstellung	5	3	3	-	2	2	6	-
13	Herstellung von Textilien	24	-	-	-	24	23	25	23
14	Herstellung von Bekleidung	18	-	-	-	18	16	18	17
16	Herstellung von Holz-, Flecht-, Korb- und Korkwaren (ohne Möbel)	8	-	-	-	8	7	8	3
18	Herstellung von Druckerzeugnissen; Vervielfältigung von Ton-, Bild- und Datenträgern	14	2	1	1	12	9	15	10
25	Herstellung von Metallerzeugnissen	12	3	2	1	9	8	12	2
26	Herstellung von Datenverarbeitungsgeräten, elektrischen und optischen Erzeugnissen	1	-	-	-	1	1	1	-
27	Herstellung von elektrischen Ausrüstungen	1	-	-	-	1	1	1	-
28	Maschinenbau	3	3	2	1	-	-	5	-
29	Herstellung von Kraftwagen u. Kraftwagenteilen	-	-	-	-	-	-	-	-
31	Herstellung von Möbeln	2	2	2	-	-	-	2	-
D	Energieversorgung	19	3	3	-	16	11	32	8
E	Wasserversorgung; Entsorgung, Beseitigung von Umweltverschmutzung	5	-	-	-	5	4	5	-
F	Baugewerbe	213	58	52	6	155	81	225	14
G	Handel; Instandsetzung und Reparatur von Kfz	618	97	67	30	521	406	685	222
darunter									
45	Kfz-Handel; Instandsetzung u. Reparatur von Kfz	91	16	15	1	75	52	103	11
46	Handelsvermittlung und Großhandel (ohne Kfz)	151	23	19	4	128	87	170	66
47	Einzelhandel (ohne Kfz)	376	58	33	25	318	267	412	145
H	Verkehr und Lagerei	74	17	13	4	57	31	81	12
darunter									
49	Landverkehr und Transport in Rohrfernleitungen	52	13	10	3	39	21	57	9
53	Post-, Kurier- und Expressdienste	17	2	1	1	15	9	19	1
I	Gastgewerbe	91	27	22	5	64	27	105	28
55	Beherbergung	11	4	4	-	7	4	12	5
56	Gastronomie	80	23	18	5	57	23	93	23
J	Information und Kommunikation	113	15	13	2	98	73	122	34
darunter									
58	Verlagswesen	2	-	-	-	2	-	2	1
61	Telekommunikation	2	-	-	-	2	1	2	1
62	Erbringung von Dienstleistungen der Informationstechnologie	72	13	12	1	59	45	80	23
63	Informationsdienstleistungen	10	1	1	-	9	7	11	5
K	Finanz-, Versicherungsdienstleistungen	110	32	23	9	78	46	120	20
darunter									
66	Mit Finanz- und Versicherungsdienstleistungen verbundene Tätigkeiten	91	15	6	9	76	44	96	19
L	Grundstücks- und Wohnungswesen	62	32	31	1	30	21	78	11
M	Freiberufliche, wissenschaftliche und technische Dienstleistungen	253	54	51	3	199	158	273	104
darunter									
70	Verwaltung und Führung von Unternehmen; Unternehmensberatung	41	18	15	3	23	12	48	10
73	Werbung und Marktforschung	72	3	3	-	69	57	74	35
N	Sonstige wirtschaftliche Dienstleistungen	420	56	44	12	364	273	450	109
darunter									
77	Vermietung von beweglichen Sachen	28	4	4	-	24	23	32	6
78	Vermietung und Überlassung von Arbeitskräften	10	4	1	3	6	4	14	4
79	Reisebüros, -veranstalter und sonstige Reservierungsdienstleistungen	9	1	1	-	8	8	10	5
81	Gebäudebetreuung; Garten- und Landschaftsbau	204	25	24	1	179	125	212	28
P	Erziehung und Unterricht	66	7	2	5	59	47	68	40
Q	Gesundheits- und Sozialwesen	171	47	23	24	124	89	203	71
R	Kunst, Unterhaltung und Erholung	35	6	3	3	29	21	42	15
S	Erbringung von sonstigen Dienstleistungen	196	22	18	4	174	131	198	146
Sonstige Tätigkeiten									
Insgesamt		2 635	506	391	115	2 129	1 554	2 892	939

WZ 2008	Wirtschaftszweig	Vollständige Aufgaben						Gewerbetreibende	
		ins- gesamt	Betriebsaufgaben			sonstige Stillleg.		ins- gesamt	darunter: weiblich
			ins- gesamt	Haupt- nieder- lassung	Zweignie- derlassung unselbst. Zweigstelle	ins- gesamt	darunter: Neben- erwerb		
A	Land- und Forstwirtschaft, Fischerei	18	3	3	-	15	9	20	5
B	Bergbau und Gewinnung von Steinen und Erden	1	-	-	-	1	-	1	1
C	Verarbeitendes Gewerbe	138	35	28	7	103	66	150	58
darunter									
10	Herstellung von Nahrungs- und Futtermitteln	23	7	5	2	16	8	25	5
11	Getränkeherstellung	-	-	-	-	-	-	-	-
13	Herstellung von Textilien	9	-	-	-	9	8	9	7
14	Herstellung von Bekleidung	8	-	-	-	8	7	8	6
16	Herstellung von Holz-, Flecht-, Korb- und Korkwaren (ohne Möbel)	2	-	-	-	2	2	2	2
18	Herstellung von Druckerzeugnissen; Vervielfältigung von Ton-, Bild- und Datenträgern	8	2	2	-	6	6	10	3
25	Herstellung von Metallerzeugnissen	20	6	5	1	14	3	21	1
26	Herstellung von Datenverarbeitungsgeräten, elektrischen und optischen Erzeugnissen	2	1	1	-	1	-	2	-
27	Herstellung von elektrischen Ausrüstungen	-	-	-	-	-	-	-	-
28	Maschinenbau	4	2	1	1	2	-	4	-
29	Herstellung von Kraftwagen u. Kraftwagenteilen	-	-	-	-	-	-	-	-
31	Herstellung von Möbeln	3	1	1	-	2	2	4	-
D	Energieversorgung	10	2	2	-	8	6	11	4
E	Wasserversorgung; Entsorgung, Beseitigung von Umweltverschmutzung	1	-	-	-	1	-	1	-
F	Baugewerbe	200	47	44	3	153	47	221	16
G	Handel; Instandsetzung und Reparatur von Kfz	579	130	85	45	449	287	643	233
darunter									
45	Kfz-Handel; Instandsetzung u. Reparatur von Kfz	71	17	13	4	54	30	75	5
46	Handelsvermittlung und Großhandel (ohne Kfz)	149	26	23	3	123	78	175	74
47	Einzelhandel (ohne Kfz)	359	87	49	38	272	179	393	154
H	Verkehr und Lagerei	72	19	18	1	53	23	80	18
darunter									
49	Landverkehr und Transport in Rohrfernleitungen	40	13	13	-	27	11	46	11
53	Post-, Kurier- und Expressdienste	27	4	3	1	23	10	29	7
I	Gastgewerbe	188	54	44	10	134	38	202	90
55	Beherbergung	30	7	5	2	23	6	31	16
56	Gastronomie	158	47	39	8	111	32	171	74
J	Information und Kommunikation	80	14	11	3	66	50	92	25
darunter									
58	Verlagswesen	4	-	-	-	4	3	4	2
61	Telekommunikation	2	-	-	-	2	1	2	1
62	Erbringung von Dienstleistungen der Informationstechnologie	53	8	6	2	45	33	60	17
63	Informationsdienstleistungen	11	5	5	-	6	6	16	5
K	Finanz-, Versicherungsdienstleistungen	82	16	10	6	66	19	83	21
darunter									
66	Mit Finanz- und Versicherungsdienstleistungen verbundene Tätigkeiten	73	10	6	4	63	17	73	21
L	Grundstücks- und Wohnungswesen	53	13	11	2	40	19	60	19
M	Freiberufliche, wissenschaftliche und technische Dienstleistungen	217	36	26	10	181	121	232	88
darunter									
70	Verwaltung und Führung von Unternehmen; Unternehmensberatung	31	12	9	3	19	8	34	7
73	Werbung und Marktforschung	68	7	7	-	61	46	70	33
N	Sonstige wirtschaftliche Dienstleistungen	328	44	34	10	284	180	342	89
darunter									
77	Vermietung von beweglichen Sachen	21	4	3	1	17	13	26	5
78	Vermietung und Überlassung von Arbeitskräften	7	3	1	2	4	4	9	2
79	Reisebüros, -veranstalter und sonstige Reservierungsdienstleistungen	8	1	1	-	7	3	7	4
81	Gebäudebetreuung; Garten- und Landschaftsbau	155	15	13	2	140	85	156	28
P	Erziehung und Unterricht	66	10	2	8	56	36	70	40
Q	Gesundheits- und Sozialwesen	32	6	4	2	26	16	37	17
R	Kunst, Unterhaltung und Erholung	55	16	4	12	39	26	82	18
S	Erbringung von sonstigen Dienstleistungen	190	17	10	7	173	89	193	140
Sonstige Tätigkeiten									
Insgesamt		2 310	462	336	126	1 848	1 032	2 520	882

Rechtsform Geschlecht Staatsangehörigkeit	Neugründungen						Gewerbetreibende	
	ins- gesamt	Betriebsgründungen			sonstige Neugründ.		ins- gesamt	darunter: weiblich
		ins- gesamt	Haupt- nieder- lassung	Zweignie- derl./unselb- ständige Zweigstelle	ins- gesamt	darunter: Neben- erwerb		
	Anzahl							
Insgesamt	2 635	506	391	115	2 129	1 554	2 892	939

nach der Rechtsform des Unternehmens

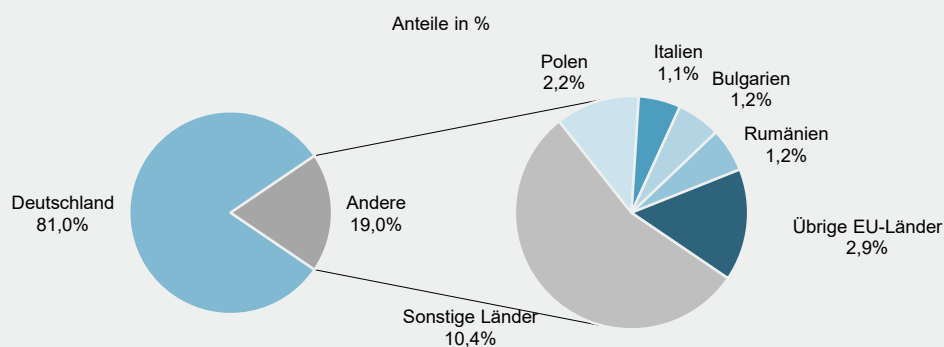
Einzelunternehmen	2 170	161	111	50	2 009	1 434	2 170	803
Offene Handelsgesellschaft	2	2	1	1	-	-	5	-
Kommanditgesellschaft	3	3	2	1	-	-	3	-
Gesellschaft mit beschränkter Haftung & Co.KG	37	35	26	9	2	2	57	9
Gesellschaft des bürgerlichen Rechts	147	58	49	9	89	89	297	71
Aktiengesellschaft	1	1	-	1	-	-	-	-
Gesellschaft mit beschränkter Haftung	269	240	198	42	29	29	354	54
Genossenschaft	2	2	2	-	-	-	2	-
Eingetragener Verein	1	1	1	-	-	-	1	-
Private Company Ltd	-	-	-	-	-	-	-	-
Sonstige Rechtsformen	3	3	1	2	-	-	3	2

Einzelunternehmer/-innen nach Geschlecht

weiblich	803	35	30	5	768	601	x	x
männlich	1 367	126	81	45	1 241	833	x	x

Einzelunternehmer/-innen nach ausgewählter Staatsangehörigkeit

Deutschland	1 758	119	76	43	1 639	1 245	1 758	678
EU-Länder	186	13	10	3	173	75	186	65
Polen	48	3	3	-	45	15	48	16
Italien	24	4	1	3	20	11	24	4
Bulgarien	25	6	6	-	19	3	25	10
Rumänien	25	-	-	-	25	10	25	2
Übrige EU-Länder	64	-	-	-	64	36	64	33
Sonstige Länder	226	29	25	4	197	114	226	60



Rechtsform Geschlecht Staatsangehörigkeit	Vollständige Aufgaben						Gewerbetreibende	
	ins- gesamt	Betriebsaufgaben			sonstige Stilllegungen		ins- gesamt	darunter: weiblich
		ins- gesamt	Haupt- nieder- lassung	Zweignie- derl./unselb- ständige Zweigstelle	ins- gesamt	darunter: Neben- erwerb		
Anzahl								
Insgesamt	2 310	462	336	126	1 848	1 032	2 520	882

nach der Rechtsform des Unternehmens

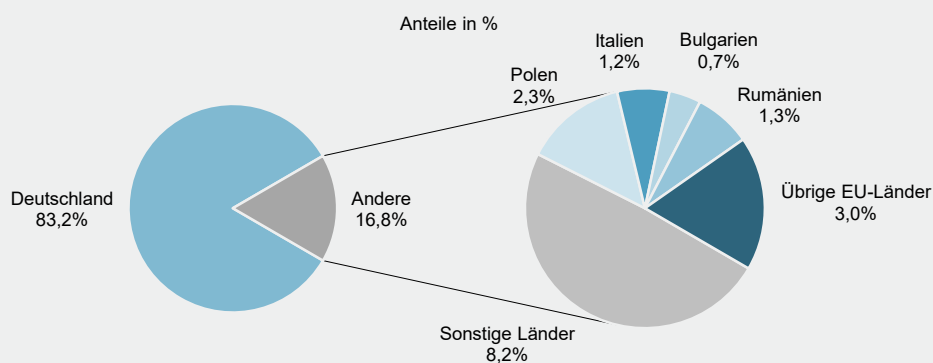
Einzelunternehmen	1 946	175	116	59	1 771	955	1 946	763
Offene Handelsgesellschaft	4	4	4	-	-	-	5	-
Kommanditgesellschaft	4	4	3	1	-	-	4	2
Gesellschaft mit beschränkter Haftung & Co.KG	29	28	17	11	1	1	46	4
Gesellschaft des bürgerlichen Rechts	128	65	63	2	63	63	261	65
Aktiengesellschaft	5	5	2	3	-	-	-	-
Gesellschaft mit beschränkter Haftung	186	173	125	48	13	13	249	46
Genossenschaft	1	1	1	-	-	-	2	-
Eingetragener Verein	3	3	3	-	-	-	3	1
Private Company Ltd	3	3	1	2	-	-	3	1
Sonstige Rechtsformen	1	1	1	-	-	-	1	-

Einzelunternehmer/-innen nach Geschlecht

weiblich	763	53	39	14	710	421	x	x
männlich	1 183	122	77	45	1 061	534	x	x

Einzelunternehmer/-innen nach ausgewählter Staatsangehörigkeit

Deutschland	1 620	142	87	55	1 478	836	1 620	668
EU-Länder	166	12	12	-	154	47	166	56
Polen	45	2	2	-	43	13	45	14
Italien	23	5	5	-	18	9	23	7
Bulgarien	14	1	1	-	13	1	14	3
Rumänien	25	-	-	-	25	7	25	4
Übrige EU-Länder	59	4	4	-	55	17	59	28
Sonstige Länder	160	21	17	4	139	72	160	39



Impressum

Herausgeber:
Statistisches Landesamt Rheinland-Pfalz
Mainzer Straße 14-16
56130 Bad Ems

Telefon: 02603 71-0
Telefax: 02603 71-3150

E-Mail: poststelle@statistik.rlp.de
Internet: www.statistik.rlp.de

Kostenfreier Download im Internet: <http://www.statistik.rlp.de/de/publikationen/statistische-berichte/>

© Statistisches Landesamt Rheinland-Pfalz · Bad Ems · 2022

Vervielfältigung und Verbreitung, auch auszugsweise, mit Quellenangabe gestattet.