



Rheinland-Pfalz

STATISTISCHES LANDESAMT

2022

# STATISTISCHE BERICHTE



## Gewerbeanzeigen im Dezember 2021

Ergebnisse der Gewerbeanzeigenstatistik

## Zeichenerklärungen

0	Zahl ungleich Null, Betrag jedoch kleiner als die Hälfte von 1 in der letzten ausgewiesenen Stelle
-	nichts vorhanden
.	Zahl unbekannt oder geheim
x	Nachweis nicht sinnvoll
...	Zahl fällt später an
/	keine Angabe, da Zahl nicht sicher genug
( )	Aussagewert eingeschränkt, da Zahl statistisch unsicher
D	Durchschnitt
p	vorläufig
r	revidiert
s	geschätzt

Für die Abgrenzung von Größenklassen wird im Allgemeinen anstelle einer ausführlichen Beschreibung „50 bis unter 100“ die Darstellungsform „50 – 100“ verwendet.

Einzelwerte in Tabellen werden im Allgemeinen ohne Rücksicht auf die Endsumme gerundet.

# Inhalt

Seite

<b>Informationen zur Statistik .....</b>	<b>4</b>
--	----------

<b>Glossar .....</b>	<b>5</b>
----------------------	----------

## Tabellen

T 1	Gewerbeanmeldungen im Dezember 2021 nach Wirtschaftszweigen .....	9
T 2	Gewerbeabmeldungen im Dezember 2021 nach Wirtschaftszweigen .....	10
T 3	Gewerbeanmeldungen im Dezember 2021 nach Verwaltungsbezirken .....	12
T 4	Gewerbeabmeldungen im Dezember 2021 nach Verwaltungsbezirken .....	13
T 5	Neugründungen sowie Gewerbetreibende im Dezember 2021 nach Wirtschaftszweigen .....	15
T 6	Vollständige Aufgaben sowie Gewerbetreibende im Dezember 2021 nach Wirtschaftszweigen .....	16
T 7	Neugründungen sowie Gewerbetreibende im Dezember 2021 nach Art der Niederlassung, Rechtsform, Einzelunternehmen nach Geschlecht und Staatsangehörigkeit .....	17
T 8	Vollständige Aufgaben sowie Gewerbetreibende im Dezember 2021 nach Art der Niederlassung, Rechtsform, Einzelunternehmen nach Geschlecht und Staatsangehörigkeit .....	18

## Grafiken

G 1	Gewerbean- und -abmeldungen mit Neuerrichtungen und Aufgaben im Jahresüberblick .....	8
G 2	Gewerbeanmeldungen im Dezember 2021 nach Wirtschaftszweigabschnitten .....	11
G 3	Gewerbeabmeldungen im Dezember 2021 nach Wirtschaftszweigabschnitten .....	11
G 4	Neuerrichtungen und Aufgaben im Dezember 2021 nach Verwaltungsbezirken .....	14
G 5	Neugründungen im Dezember 2021 nach ausgewählten Staatsangehörigkeiten von Einzelunternehmern/-innen .....	17
G 6	Vollständige Aufgaben im Dezember 2021 nach ausgewählten Staatsangehörigkeiten von Einzelunternehmern/-innen .....	18

# Informationen zur Statistik

## Ziel der Statistik

Die Gewerbeanzeigenstatistik dient als unentbehrliche Informationsgrundlage für die Wirtschafts-, Wettbewerbs- und Strukturpolitik. Sie stellt Informationen über die Aufnahme und Beendigung gewerblicher Tätigkeiten und deren Anlässe bereit. Dies sind zum einen Angaben über die Gesamtheit der Gewerbemeldungen und zum anderen umfassende Angaben über die gemeldeten gewerblichen Gründungen und Stilllegungen.

## Rechtsgrundlage

Die Rechtsgrundlagen der Gewerbeanzeigenstatistik sind § 14 Abs. 13 der Gewerbeordnung (GewO), in der Fassung der Bekanntmachung vom 22.02.1999 (BGBl. I S. 202), zuletzt geändert durch Artikel 2 des Gesetzes vom 28. November 2014 (BGBl. I S. 1802), sowie die Verordnung zur Ausgestaltung des Gewerbeanzeigenverfahrens (Gewerbeanzeigenverordnung – GewAnzV) des Bundesministeriums für Wirtschaft und Energie vom 22. Juli 2014. Letztere ist am 1. Januar 2015 in Kraft getreten.

## Erhebungsumfang

Die Gewerbeanzeigenstatistik ist eine Sekundärerhebung. Die Datengrundlage bilden die in einem Monat bei den zuständigen Behörden erstatteten Gewerbeanzeigen. Gewerbeanzeigen sind gemäß § 14 Abs. 1 GewO von allen natürlichen und juristischen Personen bei Aufnahme, Änderung oder Aufgabe eines stehenden Gewerbes, einer Zweigniederlassung oder einer unselbständigen Zweigstelle zu tätigen. Auskunftspflichtig zur Gewerbeanzeigenstatistik sind die Gewerbetreibenden. Diese kommen ihrer Auskunftspflicht nach, indem sie die Gewerbeanzeige erstatten.

Die Gewerbeanzeigenstatistik ist darüber hinaus eine Vollerhebung. Nicht in die Statistik einbezogen sind allerdings die Freien Berufe, die Urproduktion (Land- und Forstwirtschaft, Bergbau und Gewinnung von Steinen und Erden) und die Erbringung von Finanz- und Versicherungsdienstleistungen, da diese Bereiche nicht der Gewerbeordnung unterliegen. Nicht berücksichtigt wird ferner das Reisegewerbe, weil die in diesem Bereich tätigen Unternehmen in der Regel mehrere Gewerbemeldungen abgeben.

## Erhebungsdurchführung

Die zuständigen Behörden, d. h. die Gewerbeämter und die Starterzentren der IHK und HWK, liefern seit Januar 2017 die bei Ihnen erstatteten Gewerbeanzeigen unter Nutzung einer Zentralen Pflege- und Verteilerplattform (ZPV) als Web-Portal an die Gesellschaft für Kommunikation und Wissenstransfer mbH (KommWis) in Mainz. Von dort werden die Meldungen an das Statistische Landesamt kontinuierlich weitergeleitet und dem zuständigen Fachbereich zur Aufbereitung der Gewerbeanzeigenstatistik zur Verfügung gestellt.

## Berichtszeitraum/-Zeitpunkt und Periodizität

Die Gewerbeanzeigenstatistik wird monatlich erstellt. Die monatlichen Ergebnisse stehen ca. zwei bis zweieinhalb Monate nach Ablauf eines Monats zur Verfügung. Das Jahresergebnis liegt dementsprechend ca. Mitte März des Folgejahres vor.

## Erhebungsmerkmale

Die Erhebungsmerkmale der Gewerbeanzeigenstatistik umfassen im Wesentlichen die angemeldete Tätigkeit, die Angabe Haupt- oder Nebenerwerb, das Datum des Beginns der angemeldeten Tätigkeit, die Art des angemeldeten Betriebes, die Zahl der bei Geschäftsaufnahme tätigen Personen nach Voll- und Teilzeit, die Angabe Hauptniederlassung, Zweigniederlassung oder Zweigstelle, den Grund der Gewerbeanzeige und das Datum der Erstattung der Gewerbeanzeige sowie die personenbezogenen Merkmale Geschlecht und Staatsangehörigkeit

## Regionale Ebene

Die Ergebnisse werden in dieser Veröffentlichung bis auf Kreisebene nachgewiesen. Ergebnisse in tieferer regionaler Gliederung können auf Anfrage bereitgestellt werden.

## Vergleichbarkeit / Klassifikationen

Die Ergebnisse dieser Veröffentlichung nach Wirtschaftszweigen sind nach der aktuell gültigen Klassifikation der Wirtschaftszweige gegliedert, d. h. auf Basis der WZ 2008. Eine Vergleichbarkeit mit Ergebnissen früherer Jahre, die nach einer älteren Klassifikation der Wirtschaftszweige (WZ 1993, WZ 2003) gegliedert sind, ist nur mit Einschränkungen bzw. gar nicht möglich. Der Wirtschaftszweig ist in der Gewerbeanzeigenstatistik nur bis auf die Ebene des Dreistellers durchgängig verfügbar.

# Glossar

## Aufgabe eines Gewerbes

Erfolgt entweder durch vollständige Aufgabe oder durch Umwandlung.

## Betriebsaufgabe

Aufgabe eines Gewerbebetriebes mit einer erwarteten größeren wirtschaftlichen Bedeutung. Sie kann durch eine juristische Person, eine Gesellschaft ohne Rechtspersönlichkeit (Personengesellschaft) oder eine natürliche Person erfolgen. Bei einer natürlichen Person, die eine Hauptniederlassung abmeldet, ist Voraussetzung, dass sie entweder in das Handelsregister eingetragen war oder aber eine Handwerkskarte besitzt oder zuletzt mindestens einen Arbeitnehmer beschäftigt hat.

## Betriebsgründung

Gründung eines Betriebes mit einer erwarteten größeren wirtschaftlichen Bedeutung. Sie kann durch eine juristische Person, eine Gesellschaft ohne Rechtspersönlichkeit (Personengesellschaft) oder eine natürliche Person erfolgen. Bei einer natürlichen Person, die eine Hauptniederlassung anmeldet, ist Voraussetzung, dass sie entweder in das Handelsregister eingetragen ist oder aber eine Handwerkskarte besitzt oder mindestens einen Arbeitnehmer beschäftigt.

## Fortzug eines Gewerbes

Verlagerung des Betriebes aus dem Bezirk des nachweisenden Gewerbeamtes.

## Gewerbe

Nicht sozialwidrige, selbstständige, auf Dauer und Gewinnerzielung angelegte sowie im eigenen Namen und auf eigene Rechnung ausgeübte Tätigkeit. Nicht zum Gewerbe zählen u. a. die Urproduktion (z. B. Land- und Forstwirtschaft oder Bergbau), die freien Berufe und die Verwaltung des eigenen Vermögens.

## Gewerbeabmeldung

Eine Gewerbeabmeldung betrifft die Aufgabe, den Fortzug oder die Übergabe einer Hauptniederlassung, einer Zweigniederlassung oder einer Zweigstelle eines Gewerbes. Anzeigepflichtige Gewerbebetreibende sind Einzelgewerbebetreibende (d. h. natürliche Personen), geschäftsführende Gesellschafter von Personengesellschaften und juristische Personen, wobei juristische Personen ihrer Gewerbeanzeigepflicht durch Handeln ihres Vertretungsberechtigten nachkommen.

## Gewerbebeanmeldung

Eine Gewerbebeanmeldung betrifft die Neuerrichtung, den Zuzug oder die Übernahme einer Hauptniederlassung, einer Zweigniederlassung oder einer Zweigstelle eines Gewerbes. Anzeigepflichtige Gewerbebetreibende sind Einzelgewerbebetreibende (d. h. natürliche Personen), geschäftsführende Gesellschafter von Personengesellschaften und juristische Personen, wobei juristische Personen ihrer Gewerbeanzeigepflicht durch Handeln ihres Vertretungsberechtigten nachkommen.

## Gewerbeanzeige

Eine Gewerbeanzeige hat eine Gewerbebeanmeldung, eine Gewerbeummeldung oder eine Gewerbeabmeldung zum Gegenstand. Es besteht eine Anzeigepflicht.

## Hauptniederlassung

Mittelpunkt des Geschäftsverkehrs eines Betriebes, der sich bei Personengesellschaften (KG, OHG, GmbH & Co. KG, GbR, GmbH & Co. OHG u.a.) und juristischen Personen am Sitz des Unternehmens befindet. Eine Hauptniederlassung liegt auch dann vor, wenn daneben keine Zweigniederlassung oder unselbständige Zweigstelle betrieben wird.

## **Neuerrichtung eines Gewerbes**

Erfolgt entweder durch Neugründung oder durch Umwandlung.

## **Neugründung eines Gewerbes**

Entweder eine Betriebsgründung oder eine sonstige Neugründung.

## **Sonstige Neugründung**

Gründung eines Kleinunternehmens oder eines Nebenerwerbsbetriebes. Bei der Gründung eines Kleinunternehmens gründet ein Nichtkaufmann eine Hauptniederlassung. Diese ist nicht im Handelsregister eingetragen, besitzt keine Handwerkskarte und beschäftigt keine Arbeitnehmer.

## **Sonstige Stilllegung**

Eine sonstige Stilllegung ist die Aufgabe eines Kleinunternehmens oder eines Nebenerwerbsbetriebes. Bei der Aufgabe eines Kleinunternehmens gibt ein Nichtkaufmann eine Hauptniederlassung vollständig auf. Diese war nicht im Handelsregister eingetragen, hat keine Handwerkskarte besessen und keine Arbeitnehmer beschäftigt.

## **Unselbständige Zweigstelle**

Feste örtliche Anlagen oder Einrichtungen, die der Ausübung eines stehenden Gewerbes dienen (z.B. ein Auslieferungslager), jedoch nicht die Bedingungen einer Zweigniederlassung erfüllen.

## **Vollständige Aufgabe**

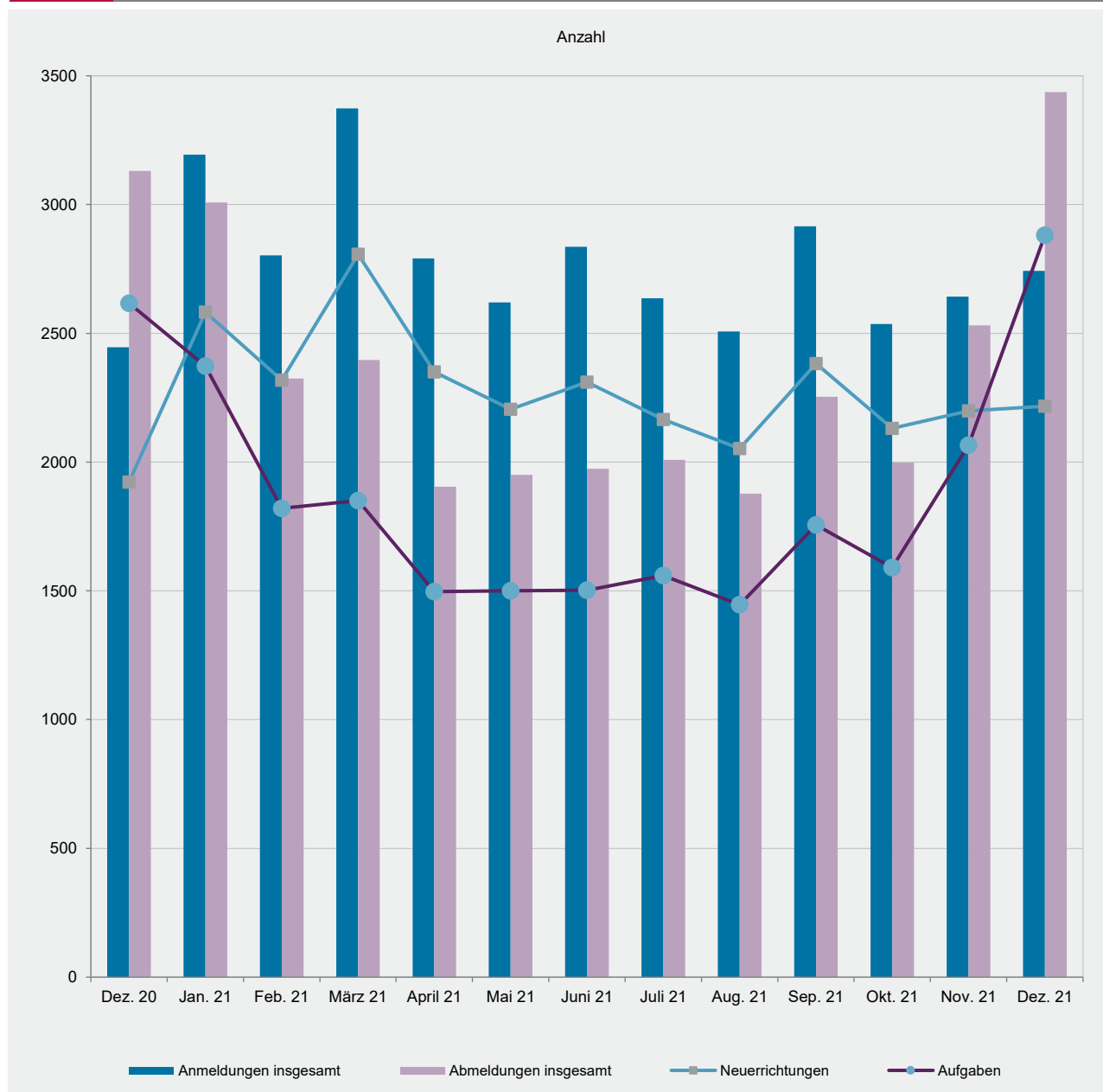
Entweder eine Betriebsaufgabe oder eine sonstige Stilllegung.

## **Zuzug eines Gewerbes**

Verlagerung des Betriebes in den Bereich einer anderen Meldebehörde.

## **Zweigniederlassung**

Betriebe mit selbständiger Organisation, selbständigen Betriebsmitteln und gesonderter Buchführung, dessen Leiter Geschäfte selbständig abzuschließen und durchzuführen befugt ist.

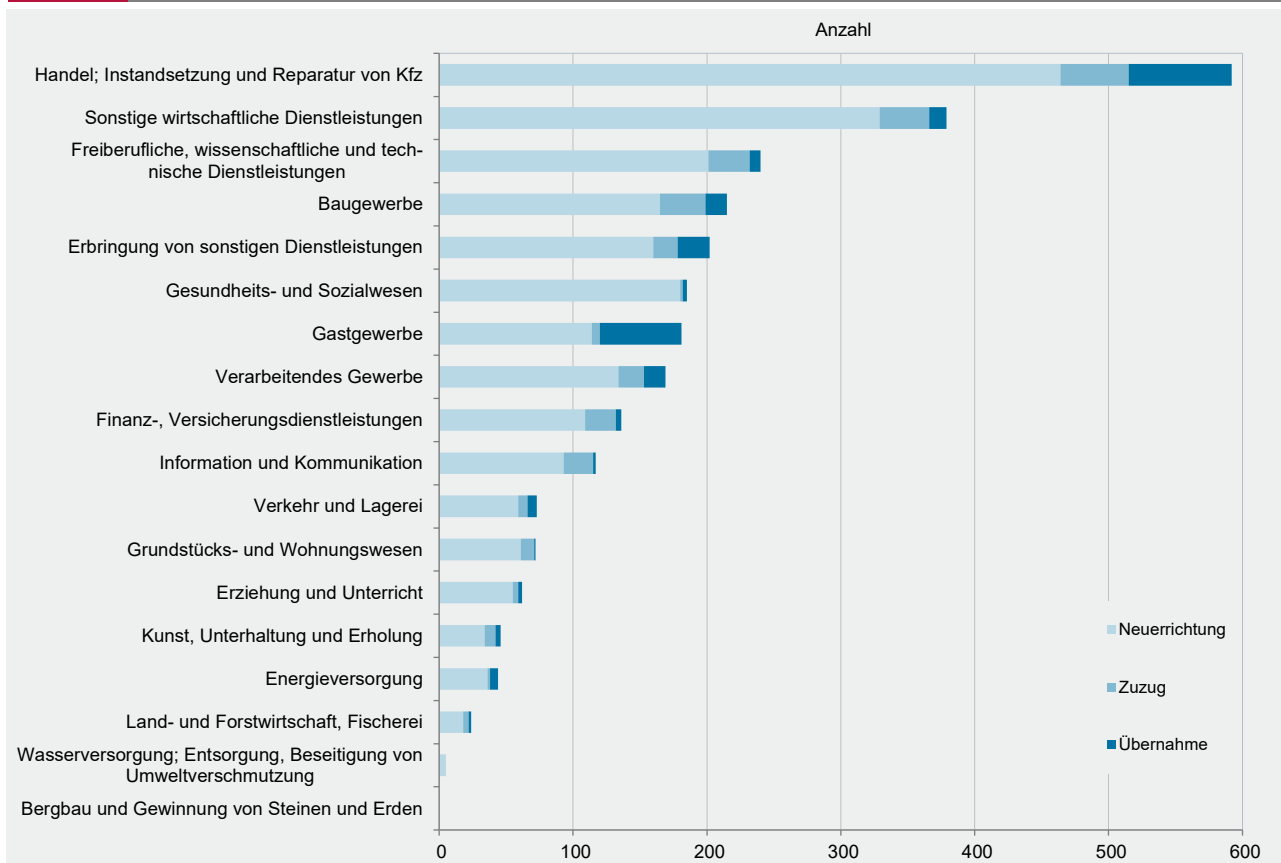


WZ 2008	Wirtschaftszweig	Anmeldungen im Dez. 2021				Veränderung zum Nov. 2021			
		ins- gesamt	davon			ins- gesamt	davon		
			Neuer- richtung	Zuzug	Über- nahme		Neuer- richtung	Zuzug	Über- nahme
		Anzahl				%			
A	Land- und Forstwirtschaft, Fischerei	24	18	4	2	14,3	0,0	300,0	0,0
B	Bergbau und Gewinnung von Steinen und Erden	-	-	-	-	x	0,0	x	0,0
C	Verarbeitendes Gewerbe	169	134	19	16	-0,6	-7,6	5,6	128,6
	darunter								
10	Herstellung von Nahrungs- und Futtermitteln	16	12	1	3	14,3	9,1	0,0	50,0
11	Getränkeherstellung	3	1	-	2	50,0	-50,0	0,0	x
13	Herstellung von Textilien	13	11	2	-	-23,5	-21,4	-33,3	0,0
14	Herstellung von Bekleidung	14	13	1	-	-12,5	0,0	-50,0	x
16	Herstellung von Holz-, Flecht-, Korb- und Korkwaren (ohne Möbel)	7	7	-	-	16,7	75,0	x	0,0
18	Herstellung von Druckerzeugnissen; Vervielfältigung von Ton-, Bild- und Datenträgern	7	6	1	-	-22,2	-25,0	0,0	0,0
25	Herstellung von Metallerezeugnissen	18	10	3	5	157,1	100,0	200,0	400,0
26	Herstellung von Datenverarbeitungsgeräten, elektronischen und optischen Erzeugnissen	1	1	-	-	-50,0	0,0	x	0,0
27	Herstellung von elektrischen Ausrüstungen	-	-	-	-	x	x	0,0	0,0
28	Maschinenbau	2	2	-	-	-60,0	-33,3	x	0,0
29	Herstellung von Kraftwagen u. Kraftwagenteilen	1	1	-	-	0,0	0,0	0,0	0,0
31	Herstellung von Möbeln	5	1	1	3	150,0	-50,0	x	x
D	Energieversorgung	44	36	2	6	63,0	44,0	x	200,0
E	Wasserversorgung; Entsorgung, Beseitigung von Umweltverschmutzung	5	5	-	-	0,0	25,0	x	0,0
F	Baugewerbe	215	165	34	16	4,9	2,5	6,3	33,3
G	Handel; Instandsetzung und Reparatur von Kfz	592	464	51	77	-1,5	-6,3	-16,4	71,1
	darunter								
45	Kfz-Handel; Instandsetzung u. Reparatur von Kfz	60	43	7	10	-10,4	-27,1	0,0	x
46	Handelsvermittlung und Großhandel (ohne Kfz)	138	108	16	14	0,0	2,9	-36,0	75,0
47	Einzelhandel (ohne Kfz)	394	313	28	53	-0,5	-5,4	-3,4	47,2
H	Verkehr und Lagerei	73	59	7	7	4,3	-4,8	16,7	250,0
	darunter								
49	Landverkehr und Transport in Rohrfernleitungen	41	32	3	6	28,1	14,3	0,0	x
53	Post-, Kurier- und Expressdienste	18	16	1	1	-21,7	-27,3	0,0	x
I	Gastgewerbe	181	114	6	61	-10,8	-25,0	100,0	27,1
55	Beherbergung	26	21	-	5	30,0	75,0	0,0	-37,5
56	Gastronomie	155	93	6	56	-15,3	-33,6	100,0	40,0
J	Information und Kommunikation	117	93	22	2	-13,3	-19,1	22,2	0,0
	darunter								
58	Verlagswesen	6	4	2	-	200,0	300,0	100,0	0,0
61	Telekommunikation	1	1	-	-	x	x	0,0	0,0
62	Erbringung von Dienstleistungen der Informationstechnologie	79	64	15	-	-11,2	-13,5	15,4	x
63	Informationsdienstleistungen	17	13	3	1	6,3	-13,3	200,0	x
K	Finanz-, Versicherungsdienstleistungen	136	109	23	4	25,9	21,1	53,3	33,3
	darunter								
66	Mit Finanz- und Versicherungsdienstleistungen verbundene Tätigkeiten	107	84	20	3	55,1	55,6	53,8	50,0
L	Grundstücks- und Wohnungswesen	72	61	10	1	-18,2	-15,3	-16,7	-75,0
M	Freiberufliche, wissenschaftliche und technische Dienstleistungen	240	201	31	8	1,3	-0,5	3,3	60,0
	darunter								
70	Verwaltung und Führung von Unternehmen; Unternehmensberatung	45	38	6	1	25,0	31,0	20,0	-50,0
73	Werbung und Marktforschung	56	46	9	1	-17,6	-22,0	12,5	0,0
N	Sonstige wirtschaftliche Dienstleistungen	379	329	37	13	-3,6	-2,4	-17,8	18,2
	darunter								
77	Vermietung von beweglichen Sachen	21	18	1	2	-19,2	-21,7	0,0	0,0
78	Vermietung und Überlassung von Arbeitskräften	8	7	-	1	-33,3	-30,0	x	x
79	Reisebüros, -veranstalter und sonstige Reservierungsdienstleistungen	10	9	1	-	66,7	80,0	x	x
81	Gebäudebetreuung; Garten- und Landschaftsbau	162	141	15	6	-4,1	-2,1	-21,1	0,0
P	Erziehung und Unterricht	62	55	4	3	1,6	7,8	-60,0	x
Q	Gesundheits- und Sozialwesen	185	180	2	3	242,6	252,9	-33,3	x
R	Kunst, Unterhaltung und Erholung	46	34	8	4	-25,8	-35,8	100,0	-20,0
S	Erbringung von sonstigen Dienstleistungen	202	160	18	24	0,0	-3,6	-30,8	140,0
	Sonstige Tätigkeiten	-	-	-	-	0,0	0,0	0,0	0,0
	Insgesamt	2 742	2 217	278	247	3,7	0,8	-2,8	56,3

WZ 2008	Wirtschaftszweig	Abmeldungen im Dez. 2021				Veränderung zum Nov. 2021			
		ins- gesamt	davon			ins- gesamt	davon		
			Aufgabe	Fortzug	Über- gabe		Aufgabe	Fortzug	Über- gabe
		Anzahl				%			
A	Land- und Forstwirtschaft, Fischerei	31	23	3	5	82,4	64,3	200,0	150,0
B	Bergbau und Gewinnung von Steinen und Erden	-	-	-	-	0,0	0,0	0,0	0,0
C	Verarbeitendes Gewerbe	171	138	16	17	37,9	42,3	-15,8	112,5
	darunter								
10	Herstellung von Nahrungs- und Futtermitteln	23	16	2	5	43,8	23,1	100,0	150,0
11	Getränkeherstellung	-	-	-	-	x	x	0,0	0,0
13	Herstellung von Textilien	14	11	3	-	7,7	-8,3	200,0	0,0
14	Herstellung von Bekleidung	13	13	-	-	0,0	8,3	x	0,0
16	Herstellung von Holz-, Flecht-, Korb- und Korkwaren (ohne Möbel)	6	5	-	1	200,0	400,0	0,0	0,0
18	Herstellung von Druckerzeugnissen; Vervielfältigung von Ton-, Bild- und Datenträgern	11	11	-	-	37,5	120,0	x	x
25	Herstellung von Metallerezeugnissen	30	23	2	5	150,0	155,6	0,0	400,0
26	Herstellung von Datenverarbeitungsgeräten, elektrischen und optischen Erzeugnissen	-	-	-	-	x	x	x	0,0
27	Herstellung von elektrischen Ausrüstungen	2	2	-	-	x	x	0,0	0,0
28	Maschinenbau	5	4	1	-	66,7	100,0	0,0	0,0
29	Herstellung von Kraftwagen u. Kraftwagenteilen	2	1	-	1	100,0	0,0	0,0	x
31	Herstellung von Möbeln	10	6	2	2	x	x	x	x
D	Energieversorgung	21	14	2	5	61,5	55,6	-50,0	x
E	Wasserversorgung; Entsorgung, Beseitigung von Umweltverschmutzung	6	3	3	-	20,0	50,0	0,0	0,0
F	Baugewerbe	309	267	24	18	27,2	42,0	-41,5	28,6
G	Handel; Instandsetzung und Reparatur von Kfz	957	813	74	70	48,8	50,8	15,6	75,0
	darunter								
45	Kfz-Handel; Instandsetzung u. Reparatur von Kfz	125	107	11	7	40,4	48,6	-15,4	75,0
46	Handelsvermittlung und Großhandel (ohne Kfz)	262	213	32	17	71,2	71,8	68,4	70,0
47	Einzelhandel (ohne Kfz)	570	493	31	46	42,1	43,7	-3,1	76,9
H	Verkehr und Lagerei	94	80	9	5	1,1	-2,4	12,5	66,7
	darunter								
49	Landverkehr und Transport in Rohrfernleitungen	43	37	3	3	7,5	5,7	0,0	50,0
53	Post-, Kurier- und Expressdienste	36	33	1	2	-5,3	-10,8	0,0	x
I	Gastgewerbe	261	198	3	60	25,5	18,6	0,0	57,9
55	Beherbergung	26	20	-	6	-10,3	-16,7	0,0	20,0
56	Gastronomie	235	178	3	54	31,3	24,5	0,0	63,6
J	Information und Kommunikation	145	120	17	8	46,5	64,4	-15,0	33,3
	darunter								
58	Verlagswesen	6	6	-	-	0,0	20,0	x	0,0
61	Telekommunikation	3	2	1	-	50,0	0,0	x	0,0
62	Erbringung von Dienstleistungen der Informationstechnologie	100	84	12	4	37,0	64,7	-25,0	-33,3
63	Informationsdienstleistungen	17	13	3	1	112,5	85,7	200,0	x
K	Finanz-, Versicherungsdienstleistungen	106	87	15	4	0,0	8,7	-28,6	-20,0
	darunter								
66	Mit Finanz- und Versicherungsdienstleistungen verbundene Tätigkeiten	97	80	13	4	6,6	11,1	-7,1	-20,0
L	Grundstücks- und Wohnungswesen	71	61	8	2	-5,3	13,0	-55,6	-33,3
M	Freiberufliche, wissenschaftliche und technische Dienstleistungen	327	265	52	10	58,0	57,7	48,6	150,0
	darunter								
70	Verwaltung und Führung von Unternehmen; Unternehmensberatung	69	57	12	-	137,9	159,1	140,0	x
73	Werbung und Marktforschung	88	78	9	1	4,8	14,7	-35,7	-50,0
N	Sonstige wirtschaftliche Dienstleistungen	495	436	43	16	44,3	48,8	-2,3	166,7
	darunter								
77	Vermietung von beweglichen Sachen	38	29	5	4	65,2	45,0	66,7	x
78	Vermietung und Überlassung von Arbeitskräften	9	8	1	-	-10,0	-11,1	0,0	0,0
79	Reisebüros, -veranstalter und sonstige Reservierungsdienstleistungen	17	15	1	1	70,0	114,3	-50,0	0,0
81	Gebäudebetreuung; Garten- und Landschaftsbau	212	193	15	4	49,3	56,9	-11,8	100,0
P	Erziehung und Unterricht	62	49	8	5	-1,6	-10,9	33,3	150,0
Q	Gesundheits- und Sozialwesen	43	40	2	1	48,3	60,0	-33,3	0,0
R	Kunst, Unterhaltung und Erholung	60	56	2	2	-3,2	5,7	-33,3	-66,7
S	Erbringung von sonstigen Dienstleistungen	278	231	24	23	38,3	38,3	0,0	130,0
	Sonstige Tätigkeiten	-	-	-	-	0,0	0,0	0,0	0,0
	Insgesamt	3 437	2 881	305	251	35,8	39,4	-3,8	69,6

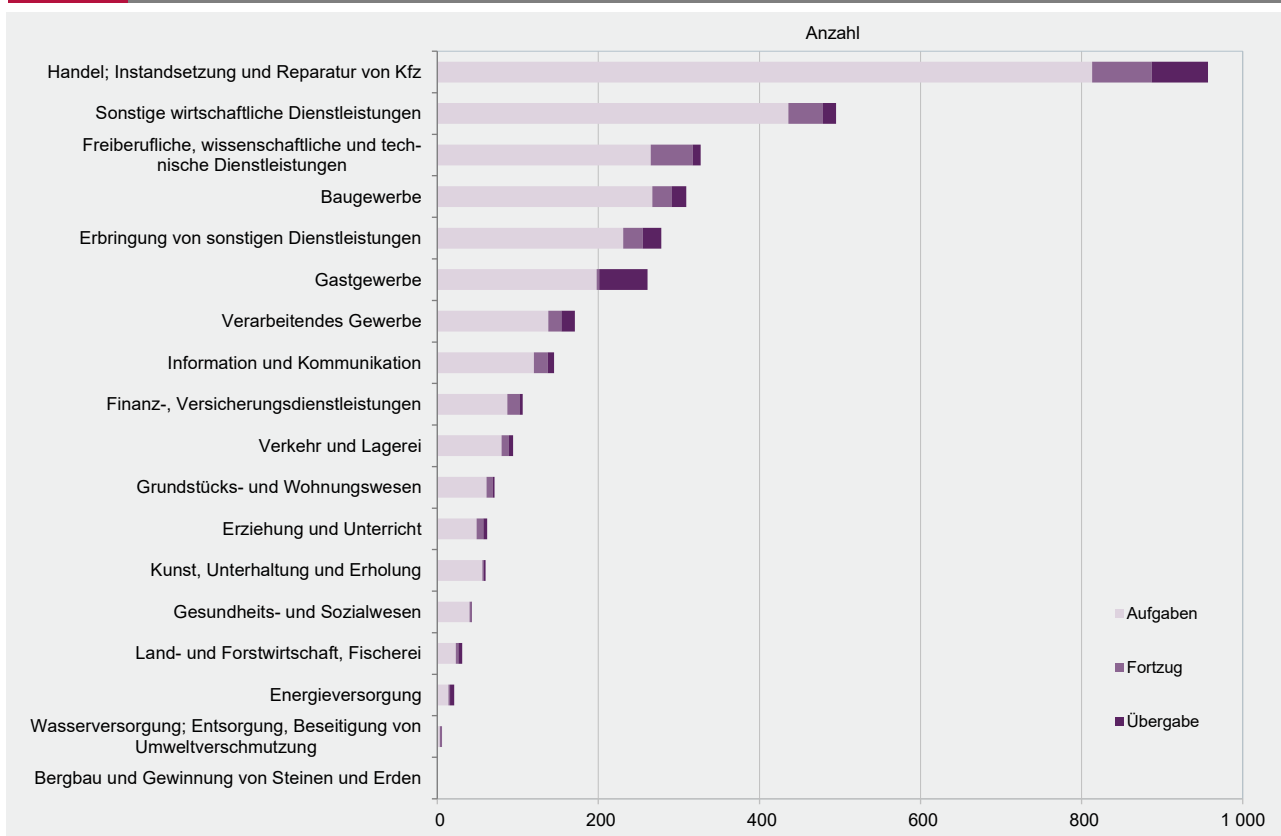
G 2

Gewerbeanmeldungen im Dezember 2021 nach Wirtschaftszweigabschnitten



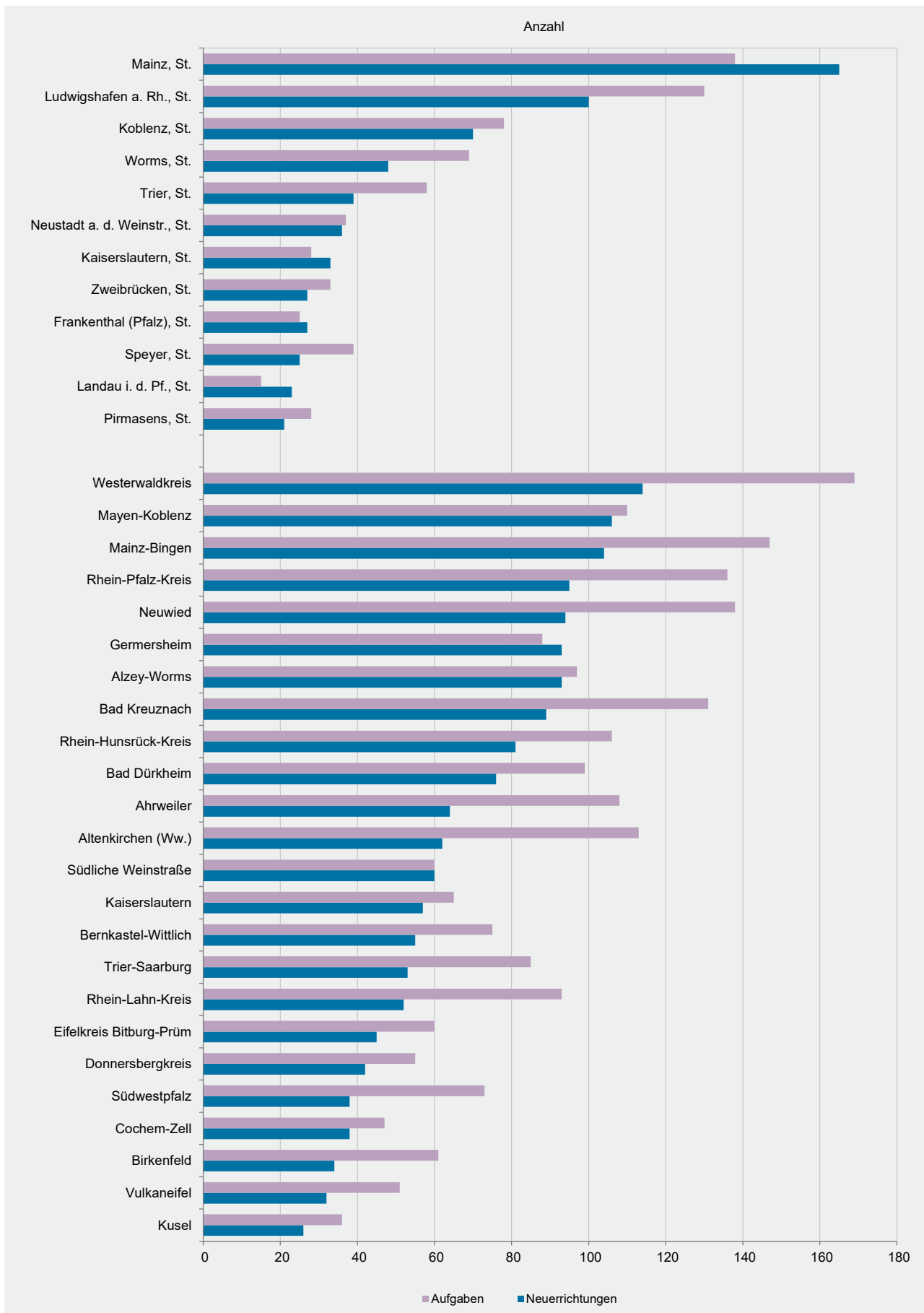
G 3

Gewerbeabmeldungen im Dezember 2021 nach Wirtschaftszweigabschnitten



Verwaltungsbereich	Anmeldungen im Dez. 2021				Veränderung zum Nov. 2021			
	ins- gesamt	davon			ins- gesamt	davon		
		Neuer- richtung	Zuzug	Über- nahme		Neuer- richtung	Zuzug	Über- nahme
	Anzahl				%			
Frankenthal (Pfalz), St.	30	27	-	3	20,0	28,6	x	x
Kaiserslautern, St.	43	33	4	6	-31,7	-43,1	33,3	200,0
Koblenz, St.	84	70	5	9	42,4	40,0	-16,7	200,0
Landau i. d. Pf., St.	24	23	1	-	-17,2	-8,0	-75,0	0,0
Ludwigshafen a. Rh., St.	123	100	11	12	13,9	0,0	120,0	300,0
Mainz, St.	189	165	15	9	1,1	2,5	15,4	-30,8
Neustadt a. d. Weinstr., St.	38	36	2	-	-22,4	-20,0	0,0	x
Pirmasens, St.	26	21	3	2	-7,1	-22,2	200,0	x
Speyer, St.	31	25	2	4	-3,1	-10,7	100,0	33,3
Trier, St.	51	39	3	9	-15,0	-25,0	0,0	80,0
Worms, St.	58	48	-	10	-4,9	-12,7	x	150,0
Zweibrücken, St.	29	27	-	2	45,0	50,0	x	100,0
Ahrweiler	86	64	14	8	-7,5	-5,9	-12,5	-11,1
Altenkirchen (Ww.)	95	62	14	19	8,0	-19,5	100,0	375,0
Alzey-Worms	114	93	9	12	20,0	47,6	-59,1	20,0
Bad Dürkheim	98	76	13	9	8,9	-3,8	62,5	200,0
Bad Kreuznach	104	89	10	5	9,5	15,6	-37,5	150,0
Bernkastel-Wittlich	67	55	10	2	-11,8	-12,7	100,0	-75,0
Birkenfeld	40	34	3	3	2,6	21,4	-25,0	-57,1
Cochem-Zell	51	38	5	8	41,7	46,2	0,0	60,0
Donnersbergkreis	57	42	8	7	29,5	10,5	60,0	x
Eifelkreis Bitburg-Prüm	53	45	1	7	10,4	2,3	-50,0	250,0
Germersheim	105	93	9	3	19,3	17,7	50,0	0,0
Kaiserslautern	72	57	6	9	7,5	-1,7	50,0	80,0
Kusel	33	26	3	4	-10,8	-23,5	0,0	x
Mainz-Bingen	130	104	15	11	-21,2	-20,0	-46,4	57,1
Mayen-Koblenz	130	106	14	10	-13,3	-15,9	-17,6	42,9
Neuwied	127	94	21	12	-1,6	-6,0	10,5	20,0
Rhein-Hunsrück-Kreis	99	81	11	7	37,5	32,8	120,0	16,7
Rhein-Lahn-Kreis	66	52	7	7	-13,2	-3,7	-36,4	-36,4
Rhein-Pfalz-Kreis	117	95	14	8	15,8	9,2	16,7	300,0
Südliche Weinstraße	68	60	7	1	23,6	39,5	-12,5	-75,0
Südwestpfalz	46	38	5	3	-6,1	2,7	-50,0	50,0
Trier-Saarburg	70	53	8	9	9,4	8,2	14,3	12,5
Vulkaneifel	38	32	4	2	-9,5	-17,9	33,3	x
Westerwaldkreis	150	114	21	15	22,0	15,2	16,7	150,0
Rheinland-Pfalz	2 742	2 217	278	247	3,7	0,8	-2,8	56,3
kreisfreie Städte	726	614	46	66	0,7	-4,1	2,2	83,3
Landkreise	2 016	1 603	232	181	4,9	2,8	-3,7	48,4
Industrie- und Handelskammer								
Kammerbezirk Koblenz	1 032	804	125	103	7,5	5,0	0,8	47,1
Kammerbezirk Pfalz	940	779	88	73	6,2	0,3	14,3	135,5
Kammerbezirk Rheinhessen	491	410	39	42	-3,3	0,2	-40,0	23,5
Kammerbezirk Trier	279	224	26	29	-3,8	-9,3	30,0	26,1

Verwaltungsbereich	Abmeldungen im Dez. 2021				Veränderung zum Nov. 2021			
	ins- gesamt	davon			ins- gesamt	davon		
		Aufgabe	Fortzug	Über- gabe		Aufgabe	Fortzug	Über- gabe
	Anzahl				%			
Frankenthal (Pfalz), St.	29	25	1	3	-21,6	-16,7	-83,3	200,0
Kaiserslautern, St.	33	28	2	3	-35,3	-30,0	-77,8	50,0
Koblenz, St.	94	78	10	6	51,6	52,9	42,9	50,0
Landau i. d. Pf., St.	17	15	2	-	30,8	25,0	100,0	0,0
Ludwigshafen a. Rh., St.	156	130	13	13	-10,9	-12,8	-23,5	44,4
Mainz, St.	158	138	17	3	-9,2	0,7	-37,0	-70,0
Neustadt a. d. Weinstr., St.	43	37	4	2	48,3	60,9	0,0	0,0
Pirmasens, St.	31	28	2	1	47,6	47,4	0,0	x
Speyer, St.	45	39	3	3	28,6	30,0	0,0	50,0
Trier, St.	71	58	5	8	-4,1	-9,4	-28,6	166,7
Worms, St.	84	69	7	8	35,5	35,3	16,7	60,0
Zweibrücken, St.	35	33	2	-	150,0	230,0	-50,0	0,0
Ahrweiler	132	108	15	9	38,9	47,9	-16,7	125,0
Altenkirchen (Ww.)	140	113	9	18	97,2	88,3	28,6	350,0
Alzey-Worms	121	97	10	14	19,8	32,9	-54,5	133,3
Bad Dürkheim	114	99	9	6	56,2	73,7	-30,8	100,0
Bad Kreuznach	147	131	9	7	93,4	95,5	125,0	40,0
Bernkastel-Wittlich	90	75	11	4	16,9	21,0	57,1	-50,0
Birkenfeld	70	61	4	5	22,8	27,1	0,0	0,0
Cochem-Zell	67	47	6	14	31,4	2,2	100,0	x
Donnersbergkreis	67	55	6	6	131,0	120,0	100,0	x
Eifelkreis Bitburg-Prüm	67	60	1	6	4,7	3,4	-50,0	50,0
Germersheim	105	88	9	8	22,1	27,5	-35,7	166,7
Kaiserslautern	78	65	6	7	32,2	32,7	0,0	75,0
Kusel	42	36	2	4	61,5	71,4	-50,0	300,0
Mainz-Bingen	182	147	20	15	78,4	90,9	-9,1	400,0
Mayen-Koblenz	132	110	13	9	-1,5	0,0	-13,3	0,0
Neuwied	161	138	13	10	26,8	38,0	-13,3	-16,7
Rhein-Hunsrück-Kreis	124	106	12	6	74,6	73,8	100,0	50,0
Rhein-Lahn-Kreis	106	93	7	6	26,2	43,1	-41,7	-14,3
Rhein-Pfalz-Kreis	159	136	15	8	72,8	74,4	36,4	166,7
Südliche Weinstraße	70	60	10	-	18,6	33,3	11,1	x
Südwestpfalz	88	73	10	5	104,7	108,6	42,9	400,0
Trier-Saarburg	118	85	20	13	55,3	34,9	300,0	62,5
Vulkaneifel	59	51	4	4	90,3	96,2	33,3	100,0
Westerwaldkreis	202	169	16	17	102,0	106,1	33,3	183,3
Rheinland-Pfalz	3 437	2 881	305	251	35,8	39,4	-3,8	69,6
kreisfreie Städte	796	678	68	50	6,6	10,1	-26,9	31,6
Landkreise	2 641	2 203	237	201	48,0	51,9	5,8	82,7
Industrie- und Handelskammer								
Kammerbezirk Koblenz	1 375	1 154	114	107	48,2	51,2	10,7	72,6
Kammerbezirk Pfalz	1 112	947	96	69	32,1	36,8	-15,0	86,5
Kammerbezirk Rheinhessen	545	451	54	40	24,1	33,4	-29,9	66,7
Kammerbezirk Trier	405	329	41	35	25,8	20,5	70,8	40,0



WZ 2008	Wirtschaftszweig	Neugründungen						Gewerbetreibende	
		ins- gesamt	Betriebsgründungen			sonstige Neugründ.		ins- gesamt	darunter: weiblich
			ins- gesamt	Haupt- nieder- lassung	Zweignie- derlassung unselbst. Zweigstelle	ins- gesamt	darunter: Neben- erwerb		
A	Land- und Forstwirtschaft, Fischerei	17	2	2	-	15	14	21	5
B	Bergbau und Gewinnung von Steinen und Erden	-	-	-	-	-	-	-	-
C	Verarbeitendes Gewerbe	134	27	14	13	107	101	139	72
darunter									
10	Herstellung von Nahrungs- und Futtermitteln	12	7	1	6	5	5	14	4
11	Getränkeherstellung	1	-	-	-	1	1	1	-
13	Herstellung von Textilien	11	-	-	-	11	11	11	9
14	Herstellung von Bekleidung	13	-	-	-	13	13	13	13
16	Herstellung von Holz-, Flecht-, Korb- und Korkwaren (ohne Möbel)	7	-	-	-	7	7	7	4
18	Herstellung von Druckerzeugnissen; Vervielfältigung von Ton-, Bild- und Datenträgern	6	-	-	-	6	6	6	-
25	Herstellung von Metallerzeugnissen	10	7	4	3	3	2	10	-
26	Herstellung von Datenverarbeitungsgeräten, elektrischen und optischen Erzeugnissen	1	-	-	-	1	1	1	-
27	Herstellung von elektrischen Ausrüstungen	-	-	-	-	-	-	-	-
28	Maschinenbau	2	1	-	1	1	1	2	-
29	Herstellung von Kraftwagen u. Kraftwagenteilen	1	1	1	-	-	-	1	-
31	Herstellung von Möbeln	1	-	-	-	1	1	1	-
D	Energieversorgung	35	5	5	-	30	27	41	12
E	Wasserversorgung; Entsorgung, Beseitigung von Umweltverschmutzung	5	2	2	-	3	1	5	-
F	Baugewerbe	163	65	60	5	98	58	177	4
G	Handel; Instandsetzung und Reparatur von Kfz	450	72	44	28	378	301	496	185
darunter									
45	Kfz-Handel; Instandsetzung u. Reparatur von Kfz	42	8	6	2	34	24	43	6
46	Handelsvermittlung und Großhandel (ohne Kfz)	104	14	11	3	90	72	111	51
47	Einzelhandel (ohne Kfz)	304	50	27	23	254	205	342	128
H	Verkehr und Lagerei	59	9	8	1	50	28	65	14
darunter									
49	Landverkehr und Transport in Rohrfernleitungen	32	6	6	-	26	13	37	7
53	Post-, Kurier- und Expressdienste	16	-	-	-	16	9	16	4
I	Gastgewerbe	110	33	29	4	77	29	126	39
55	Beherbergung	21	5	3	2	16	12	30	13
56	Gastronomie	89	28	26	2	61	17	96	26
J	Information und Kommunikation	93	12	8	4	81	66	104	27
darunter									
58	Verlagswesen	4	1	1	-	3	3	5	1
61	Telekommunikation	1	-	-	-	1	-	1	-
62	Erbringung von Dienstleistungen der Informationstechnologie	64	9	6	3	55	44	71	15
63	Informationsdienstleistungen	13	2	1	1	11	10	16	9
K	Finanz-, Versicherungsdienstleistungen	103	25	22	3	78	51	116	24
darunter									
66	Mit Finanz- und Versicherungsdienstleistungen verbundene Tätigkeiten	84	8	6	2	76	49	89	19
L	Grundstücks- und Wohnungswesen	60	34	32	2	26	17	81	22
M	Freiberufliche, wissenschaftliche und technische Dienstleistungen	201	46	43	3	155	134	231	72
darunter									
70	Verwaltung und Führung von Unternehmen; Unternehmensberatung	38	12	12	-	26	19	43	5
73	Werbung und Marktforschung	46	3	3	-	43	40	49	23
N	Sonstige wirtschaftliche Dienstleistungen	329	60	45	15	269	203	353	85
darunter									
77	Vermietung von beweglichen Sachen	18	3	3	-	15	12	19	-
78	Vermietung und Überlassung von Arbeitskräften	7	3	-	3	4	3	7	3
79	Reisebüros, -veranstalter und sonstige Reservierungsdienstleistungen	9	2	1	1	7	6	9	4
81	Gebäudebetreuung; Garten- und Landschaftsbau	141	23	23	-	118	85	149	23
P	Erziehung und Unterricht	55	5	5	-	50	42	63	39
Q	Gesundheits- und Sozialwesen	179	54	35	19	125	87	223	81
R	Kunst, Unterhaltung und Erholung	34	4	2	2	30	20	38	17
S	Erbringung von sonstigen Dienstleistungen	160	24	19	5	136	102	166	114
Sonstige Tätigkeiten									
		-	-	-	-	-	-	-	-
Insgesamt		2 187	479	375	104	1 708	1 281	2 445	812

WZ 2008	Wirtschaftszweig	Vollständige Aufgaben						Gewerbetreibende	
		ins- gesamt	Betriebsaufgaben			sonstige Stillleg.		ins- gesamt	darunter: weiblich
			ins- gesamt	Haupt- nieder- lassung	Zweignie- derlassung unselbst. Zweigstelle	ins- gesamt	darunter: Neben- erwerb		
A	Land- und Forstwirtschaft, Fischerei	22	-	-	-	22	14	25	2
B	Bergbau und Gewinnung von Steinen und Erden	-	-	-	-	-	-	-	-
C	Verarbeitendes Gewerbe	138	29	27	2	109	65	150	56
darunter									
10	Herstellung von Nahrungs- und Futtermitteln	16	6	5	1	10	4	17	5
11	Getränkeherstellung	-	-	-	-	-	-	-	-
13	Herstellung von Textilien	11	-	-	-	11	9	13	10
14	Herstellung von Bekleidung	13	2	1	1	11	9	14	9
16	Herstellung von Holz-, Flecht-, Korb- und Korkwaren (ohne Möbel)	5	3	3	-	2	1	7	1
18	Herstellung von Druckerzeugnissen; Vervielfältigung von Ton-, Bild- und Datenträgern	11	-	-	-	11	6	11	1
25	Herstellung von Metallerzeugnissen	23	6	6	-	17	7	24	1
26	Herstellung von Datenverarbeitungsgeräten, elektrischen und optischen Erzeugnissen	-	-	-	-	-	-	-	-
27	Herstellung von elektrischen Ausrüstungen	2	-	-	-	2	2	3	-
28	Maschinenbau	4	3	3	-	1	-	5	-
29	Herstellung von Kraftwagen u. Kraftwagenteilen	1	1	1	-	-	-	1	-
31	Herstellung von Möbeln	6	2	2	-	4	1	7	1
D	Energieversorgung	14	2	1	1	12	10	20	3
E	Wasserversorgung; Entsorgung, Beseitigung von Umweltverschmutzung	3	-	-	-	3	1	3	-
F	Baugewerbe	260	50	47	3	210	66	281	14
G	Handel; Instandsetzung und Reparatur von Kfz	792	148	100	48	644	399	862	312
darunter									
45	Kfz-Handel; Instandsetzung u. Reparatur von Kfz	105	14	9	5	91	54	110	9
46	Handelsvermittlung und Großhandel (ohne Kfz)	212	30	26	4	182	102	225	88
47	Einzelhandel (ohne Kfz)	475	104	65	39	371	243	527	215
H	Verkehr und Lagerei	80	17	14	3	63	35	87	12
darunter									
49	Landverkehr und Transport in Rohrfernleitungen	37	11	11	-	26	11	41	6
53	Post-, Kurier- und Expressdienste	33	2	1	1	31	22	35	5
I	Gastgewerbe	198	52	40	12	146	50	212	90
55	Beherbergung	20	3	3	-	17	4	20	12
56	Gastronomie	178	49	37	12	129	46	192	78
J	Information und Kommunikation	118	13	10	3	105	69	127	32
darunter									
58	Verlagswesen	6	1	1	-	5	3	8	5
61	Telekommunikation	2	2	1	1	-	-	4	-
62	Erbringung von Dienstleistungen der Informationstechnologie	82	7	5	2	75	48	85	17
63	Informationsdienstleistungen	13	-	-	-	13	9	14	8
K	Finanz-, Versicherungsdienstleistungen	86	16	8	8	70	36	89	13
darunter									
66	Mit Finanz- und Versicherungsdienstleistungen verbundene Tätigkeiten	80	13	6	7	67	33	82	12
L	Grundstücks- und Wohnungswesen	53	14	12	2	39	19	60	23
M	Freiberufliche, wissenschaftliche und technische Dienstleistungen	264	35	26	9	229	155	283	88
darunter									
70	Verwaltung und Führung von Unternehmen; Unternehmensberatung	56	13	9	4	43	21	59	7
73	Werbung und Marktforschung	78	5	4	1	73	51	84	30
N	Sonstige wirtschaftliche Dienstleistungen	434	54	43	11	380	246	460	125
darunter									
77	Vermietung von beweglichen Sachen	29	3	2	1	26	23	32	10
78	Vermietung und Überlassung von Arbeitskräften	8	3	2	1	5	4	11	1
79	Reisebüros, -veranstalter und sonstige Reservierungsdienstleistungen	15	4	2	2	11	8	17	6
81	Gebäudebetreuung; Garten- und Landschaftsbau	193	26	24	2	167	107	203	37
P	Erziehung und Unterricht	49	5	3	2	44	29	57	26
Q	Gesundheits- und Sozialwesen	40	3	1	2	37	24	43	31
R	Kunst, Unterhaltung und Erholung	56	12	9	3	44	31	69	12
S	Erbringung von sonstigen Dienstleistungen	231	32	27	5	199	107	242	177
Sonstige Tätigkeiten									
		-	-	-	-	-	-	-	-
Insgesamt		2 838	482	368	114	2 356	1 356	3 070	1 016

Rechtsform Geschlecht Staatsangehörigkeit	Neugründungen						Gewerbetreibende	
	ins- gesamt	Betriebsgründungen			sonstige Neugründ.		ins- gesamt	darunter: weiblich
		ins- gesamt	Haupt- nieder- lassung	Zweignie- derl./unselb- ständige Zweigstelle	ins- gesamt	darunter: Neben- erwerb		
Anzahl								

Insgesamt	2 187	479	375	104	1 708	1 281	2 445	812
-----------	-------	-----	-----	-----	-------	-------	-------	-----

## nach der Rechtsform des Unternehmens

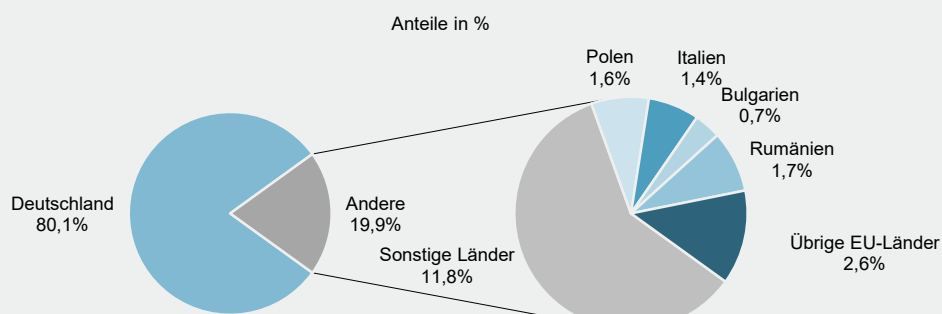
Einzelunternehmen	1 764	164	126	38	1 600	1 173	1 764	683
Offene Handelsgesellschaft	7	6	6	-	1	1	13	2
Kommanditgesellschaft	-	-	-	-	-	-	-	-
Gesellschaft mit beschränkter Haftung & Co.KG	40	37	30	7	3	3	63	6
Gesellschaft des bürgerlichen Rechts	129	50	48	2	79	79	280	77
Aktiengesellschaft	1	1	1	-	-	-	-	-
Gesellschaft mit beschränkter Haftung	236	212	162	50	24	24	311	43
Genossenschaft	3	3	1	2	-	-	6	1
Eingetragener Verein	1	-	-	-	1	1	1	-
Private Company Ltd	2	2	1	1	-	-	2	-
Sonstige Rechtsformen	4	4	-	4	-	-	5	-

## Einzelunternehmer/-innen nach Geschlecht

weiblich	683	34	22	12	649	517	x	x
männlich	1 081	130	104	26	951	656	x	x

## Einzelunternehmer/-innen nach ausgewählter Staatsangehörigkeit

Deutschland	1 413	116	87	29	1 297	1 015	1 413	571
EU-Länder	142	18	17	1	124	65	142	51
Polen	28	5	5	-	23	12	28	5
Italien	25	4	4	-	21	13	25	10
Bulgarien	13	2	2	-	11	4	13	6
Rumänien	30	3	3	-	27	10	30	9
Übrige EU-Länder	46	4	3	1	42	26	46	21
Sonstige Länder	209	30	22	8	179	93	209	61



## T 8

## Vollständige Aufgaben sowie Gewerbetreibende im Dezember 2021 nach Art der Niederlassung, Rechtsform, Einzelunternehmen nach Geschlecht und Staatsangehörigkeit

Rechtsform Geschlecht Staatsangehörigkeit	Vollständige Aufgaben						Gewerbetreibende	
	ins- gesamt	Betriebsaufgaben			sonstige Stilllegungen		ins- gesamt	darunter: weiblich
		ins- gesamt	Haupt- nieder- lassung	Zweignie- derl./unselb- ständige Zweigstelle	ins- gesamt	darunter: Neben- erwerb		
Anzahl								

Insgesamt	2 838	482	368	114	2 356	1 356	3 070	1 016
-----------	-------	-----	-----	-----	-------	-------	-------	-------

## nach der Rechtsform des Unternehmens

Einzelunternehmen	2 457	196	154	42	2 261	1 261	2 457	905
Offene Handelsgesellschaft	3	3	3	-	-	-	7	1
Kommanditgesellschaft	4	4	2	2	-	-	6	2
Gesellschaft mit beschränkter Haftung & Co.KG	22	21	10	11	1	1	51	6
Gesellschaft des bürgerlichen Rechts	145	70	66	4	75	75	288	64
Aktiengesellschaft	3	3	-	3	-	-	-	-
Gesellschaft mit beschränkter Haftung	189	170	129	41	19	19	246	38
Genossenschaft	2	2	1	1	-	-	3	-
Eingetragener Verein	2	2	1	1	-	-	2	-
Private Company Ltd	5	5	1	4	-	-	8	-
Sonstige Rechtsformen	6	6	1	5	-	-	2	-

## Einzelunternehmer/-innen nach Geschlecht

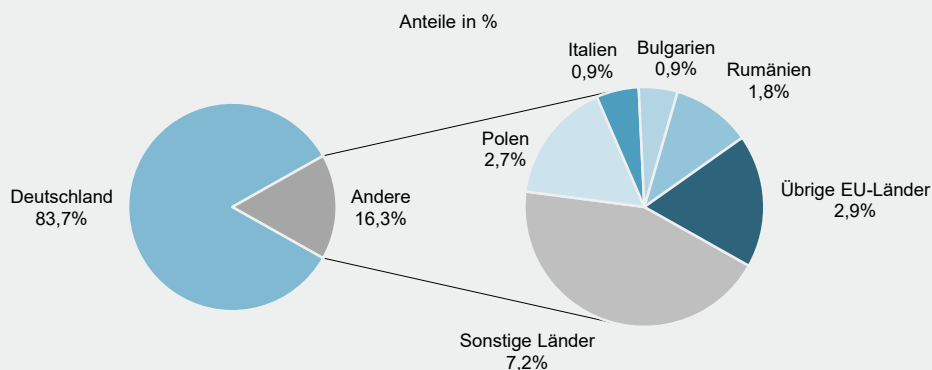
weiblich	905	61	54	7	844	515	x	x
männlich	1 552	135	100	35	1 417	746	x	x

## Einzelunternehmer/-innen nach ausgewählter Staatsangehörigkeit

Deutschland	2 056	164	126	38	1 892	1 125	2 056	791
EU-Länder	225	12	11	1	213	63	225	74
Polen	66	3	2	1	63	19	66	11
Italien	23	3	3	-	20	9	23	7
Bulgarien	21	2	2	-	19	2	21	6
Rumänien	43	-	-	-	43	5	43	12
Übrige EU-Länder	72	4	4	-	68	28	72	38
Sonstige Länder	176	20	17	3	156	73	176	40

## G 6

## Vollständige Aufgaben im Dezember 2021 nach ausgewählten Staatsangehörigkeiten von Einzelunternehmern/-innen



## Impressum

---

Herausgeber:  
Statistisches Landesamt Rheinland-Pfalz  
Mainzer Straße 14-16  
56130 Bad Ems

Telefon: 02603 71-0  
Telefax: 02603 71-3150

E-Mail: [poststelle@statistik.rlp.de](mailto:poststelle@statistik.rlp.de)  
Internet: [www.statistik.rlp.de](http://www.statistik.rlp.de)

Kostenfreier Download im Internet: <http://www.statistik.rlp.de/de/publikationen/statistische-berichte/>

---

© Statistisches Landesamt Rheinland-Pfalz · Bad Ems · 2022

Vervielfältigung und Verbreitung, auch auszugsweise, mit Quellenangabe gestattet.