



Rheinland-Pfalz

STATISTISCHES LANDESAMT

2022

# STATISTISCHE BERICHTE



Gewerbesteuer 2017

## Zeichenerklärungen

0	Zahl ungleich Null, Betrag jedoch kleiner als die Hälfte von 1 in der letzten ausgewiesenen Stelle
-	nichts vorhanden
.	Zahl unbekannt oder geheim
x	Nachweis nicht sinnvoll
...	Zahl fällt später an
/	keine Angabe, da Zahl nicht sicher genug
( )	Aussagewert eingeschränkt, da Zahl statistisch unsicher
D	Durchschnitt
p	vorläufig
r	revidiert
s	geschätzt

Für die Abgrenzung von Größenklassen wird im Allgemeinen anstelle einer ausführlichen Beschreibung „50 bis unter 100“ die Darstellungsform „50 – 100“ verwendet.

Einzelwerte in Tabellen werden im Allgemeinen ohne Rücksicht auf die Endsumme gerundet.

## Abkürzungen

a.n.g.	anderweitig nicht genannt
AO	Abgabenordnung
BGBI	Bundesgesetzblatt
BStatG	Gesetz über die Statistik für Bundeszwecke
EHZ	Erhebungszeitraum
EStG	Einkommensteuergesetz
GewO	Gewerbeordnung
GewStG	Gewerbsteuergesetz
GewStR	Gewerbsteuer-Richtlinien
KStG	Körperschaftsteuergesetz
i.S.d.	im Sinne des
i. V. m.	in Verbindung mit
StStatG	Gesetz über Steuerstatistiken
u.ä.	und ähnliche(s)
v.H.	von Hundert

# Inhalt

Seite

<b>Informationen zur Statistik .....</b>	<b>4</b>
--	----------

<b>Glossar .....</b>	<b>8</b>
----------------------	----------

## Tabellen

T 1	Gewerbsteuerpflichtige und ihre Besteuerungsgrundlagen 2017 nach Wirtschaftsabschnitten .....	11
T 2	Gewerbsteuerpflichtige, Besteuerungsgrundlagen und Steuermessbetrag 2017 .....	12
T 3	Gewerbsteuerpflichtige, deren Gewerbeertrag und Steuermessbetrag 2017 nach Gewerbeertragsgrößenklassen und Wirtschaftsabschnitten .....	14
T 4	Gewerbsteuerpflichtige, deren Gewerbeertrag und Steuermessbetrag 2017 nach Gewerbeertragsgrößenklassen und Rechtsformgruppen .....	17
T 5	Gewerbsteuerpflichtige, zusammengefasste Besteuerungsgrundlagen und Steuermessbetrag 2017 nach Wirtschaftszweigen .....	18
T 6	Festsetzungen und Zerlegungen des Gewerbesteuermessbetrags und gewogener Durchschnittshebesatz 2017 nach Verwaltungsbezirken .....	26

## Grafiken

G 1	Gewerbebetriebe mit positivem Steuermessbetrag und deren Steuermessbetrag 2017 nach Größenklassen des abgerundeten Gewerbeertrags .....	27
G 2	Gewerbebetriebe und deren Steuermessbetrag 2017 nach Wirtschaftsabschnitten .....	27
G 3	Gewerbebetriebe 2017 mit positivem und ohne Steuermessbetrag .....	28
G 4	Steuermessbetrag 2017 nach Rechtsformgruppen .....	28
G 5	Gewerbebetriebe/Betriebsstätten und deren Steuermessbetrag/Zerlegungsanteil 2017 nach Betriebssitz .....	29

# Informationen zur Statistik

## Ziel der Statistik

Die Steuerstatistiken dienen gemäß § 1 Abs. 1 StStatG der Beurteilung der Struktur und Wirkungsweise der betreffenden Steuern und ihrer wirtschaftlichen und sozialen Bedeutung. In der Gesetzesbegründung wird dazu folgendes ausgeführt: „Da die Besteuerung unmittelbar in die wirtschaftlichen und sozialen Verhältnisse von Einzelpersonen und Unternehmen eingreift, muss die Steuerpolitik die Steuerbemessungsgrundlagen und die Belastungswirkungen der Steuern aufmerksam beobachten, um im Interesse der Allgemeinheit notwendige und zweckmäßige Entscheidungen treffen zu können. Wichtige Grundlage für diese Entscheidungen sind die Steuerstatistiken, die eine laufende Beobachtung der Steuerquellen erlauben und auf diese Weise als Beurteilungsmaßstab für Steueranpassungen oder -änderungen von großer Bedeutung sind. Darüber hinaus liefern die Steuerstatistiken wertvolle Angaben für die Erstellung Volkswirtschaftlicher Gesamtrechnungen, für die Wirtschafts- und Sozialpolitik sowie für wissenschaftliche Untersuchungen.“

Die Gewerbesteuer ist eine Gemeindesteuer. Sie stellt in Deutschland die wichtigste originäre Einnahmequelle der Gemeinden dar, d. h. die wichtigste Einnahmequelle der Gemeinden, die von ihnen selber beeinflussbar ist. Die Gewerbesteuerstatistik dient zur Analyse von Struktur und Wirkung der Gewerbesteuer und ihrer wirtschaftlichen Bedeutung. Darüber hinaus wird sie zur Quantifizierung des zukünftigen Aufkommens bei geplanten Steuerrechtsänderungen sowie als eine der Grundlagen bei umfangreichen Steuersimulationsmodellen verwendet.

## Rechtsgrundlagen

Die Rechtsgrundlage der Gewerbesteuerstatistik ist das Gesetz über Steuerstatistiken (StStatG) in der Neufassung vom 11. Oktober 1995 (BGBl. I S. 1250, 1409) einschließlich der in der nachfolgenden Zeit hierzu ergangenen Änderungen. Die übergeordnete Rechtsgrundlage für sämtliche Bundesstatistiken bildet das Gesetz über die Statistik für Bundeszwecke (BStatG) in der Fassung der Bekanntmachung vom 20.10.2016 (BGBl. I S. 2394) einschließlich der in der nachfolgenden Zeit hierzu ergangenen und für das jeweilige Statistikjahr maßgebenden Änderungen.

Die Rechtsgrundlagen für die Besteuerung des Gewerbeertrags finden sich im Gewerbesteuergesetz (GewStG) in der Fassung der Bekanntmachung vom 15. Oktober 2002 (BGBl. I S. 4167), im Einkommensteuergesetz (EStG) in der Fassung der Bekanntmachung vom 8. Oktober 2009 (BGBl. I S. 3366, 3862) und im Körperschaftsteuergesetz (KStG) in der Fassung der Bekanntmachung vom 15. Oktober 2002 (BGBl. I S. 4144) in ihrer jeweils für das betreffende Statistikjahr gültigen Fassung. Die genannten Gesetze werden konkretisiert durch die jeweils zu ihnen gehörigen Durchführungsverordnungen und Richtlinien.

## Erhebungsumfang

Die Gewerbesteuerstatistik erfasst alle stehenden Gewerbebetriebe und Reisegewerbebetriebe, soweit sie im Inland betrieben werden und für sie im Berichtsjahr ein Gewerbesteuermessbetrag festgesetzt wurde. Unter einem stehenden Gewerbebetrieb ist nach § 2 Abs. 1, Satz 1 und 2 GewStG ein gewerbliches Unternehmen im Sinne des Einkommensteuergesetzes (konkret: § 15 EStG) zu verstehen. Ein Reisegewerbebetrieb ist gemäß § 35a GewStG ein Gewerbebetrieb, dessen Inhaber nach den Vorschriften der Gewerbeordnung (konkret: § 55 GewO) und den dazugehörigen Ausführungsbestimmungen einer Reisegewerbekarte bedarf. Die Gewerbesteuerstatistik ist insofern eine Vollerhebung.

## Datengewinnung

Die Daten für die Gewerbesteuerstatistik werden den Steuermessbetragsfestsetzungen der Finanzämter entnommen. Die in einem Kalenderjahr getätigten Festsetzungen werden gebündelt einmal jährlich im Februar von der Finanzverwaltung – in Rheinland-Pfalz: vom Rechenzentrum des Landesamtes für Steuern (LfSt) – in Dateiform auf elektronischem Weg an das jeweilige Statistische Landesamt übermittelt. Die Gewerbesteuerstatistik ist insofern eine Sekundärerhebung. Die Daten werden dadurch kosten- und zeitsparend für die statistische Aufbereitung gewonnen.

Die Festsetzung des Gewerbesteuermessbetrags kann mitunter eine längere Zeit in Anspruch nehmen. Es kann davon ausgegangen werden, dass dreieinhalb Jahre nach Ablauf des betreffenden Kalenderjahres der Großteil der Festsetzungen erfolgt ist. Die Daten für ein Statistikjahr kommen diesem Umstand Rechnung tragend seit dem Statistikjahr 2010 in vier Teilmengen im Statistischen Landesamt an: die erste Teilmenge im zweiten Folgejahr, die zweite Teilmenge im dritten Folgejahr usw. Die vierte Teilmenge wird separat im Juli des vierten Folgejahres übermittelt.

Für frühere Statistikjahre waren nur drei Teilmengen vereinbart. Es fehlten dann die im ersten Halbjahr des vierten Folgejahres getätigten Festsetzungen. Durch die Ergänzung der Datenlieferung um eine vierte Teilmenge wird die Datenqualität erhöht, weil insbesondere die Festsetzungen gegen große Unternehmen vielfach erst im vierten Folgejahr erfolgen. Für diese Unternehmen, die mitunter einen nicht unwesentlichen Einfluss auf das Gesamtergebnis der Statistik haben, können somit Schätzungen vermieden werden.

Für die wenigen bis zur Schlussmeldung noch nicht erfassten Steuerpflichtigen werden entweder von der Finanzverwaltung vorläufige Veranlagungsdaten erfragt, oder es wird vom Statistischen Landesamt eine Schätzung vorgenommen, ggf. durch Übernahme der Daten der vorjährigen Festsetzung/Zerlegung.

## **Erhebungseinheiten**

Erhebungseinheiten der Gewerbesteuerstatistik sind die gewerbesteuerpflichtigen Betriebe, deren Veranlagung für das Berichtsjahr zur Festsetzung eines Gewerbesteuermessbetrags geführt hat, auch wenn dieser null betrug.

## **Erhebungsmerkmale**

Für die Gewerbesteuerstatistik werden von den Steuerpflichtigen gemäß § 2 Abs. 6 StStatG die folgenden Erhebungsmerkmale erfasst:

- Gewinn/Verlust des Gewerbebetriebes, Hinzurechnungsbeträge, Kürzungsbeträge, Gewerbeertrag, Freibeträge, Steuermessbetrag nach dem Gewerbeertrag mit den im Besteuerungsverfahren festgestellten Angaben;
- Sitz (Gemeinde), Rechtsform, Art der Ertragssteuerpflicht, Wirtschaftszweig;
- in Fällen der Zerlegung die beteiligten Gemeinden mit den Zerlegungsanteilen.

## **Berichtszeitraum und Periodizität**

Der Berichtszeitraum ist der 1. Januar bis 31. Dezember des Berichtsjahres. Die Gewerbesteuerstatistik ist seit dem Berichtsjahr 2011 jährlich durchzuführen. Zuvor war sie dreijährlich zu erstellen.

## **Vergleichbarkeit**

### **Räumliche Vergleichbarkeit**

Die Aufbereitung der Gewerbesteuerstatistik erfolgt grundsätzlich für alle Bundesländer nach dem gleichen Verfahren. Beim räumlichen Vergleich der Ergebnisse der Gewerbesteuerstatistik können sich aber Einschränkungen für Mehrbetriebsunternehmen/Organschaften ergeben. Der Gewerbeertrag der Filialen oder Zweigbetriebe bei Mehrbetriebsunternehmen sowie der Gewerbeertrag von Tochterunternehmen bei Organschaften wird nämlich von der Finanzverwaltung nicht am jeweiligen Firmensitz, sondern zentral am Sitz der Geschäftsleitung erfasst und erst im Rahmen der statistischen Aufbereitung über die Zerlegung dem Firmensitz zugeteilt.

### **Zeitliche Vergleichbarkeit**

Bei einem zeitlichen Vergleich der Ergebnisse der Gewerbesteuerstatistik sind die folgenden Aspekte zu würdigen:

- Änderungen des Gewerbesteuerrechts können den zeitlichen Vergleich der Ergebnisse der Statistik erschweren.
- Veränderungen der wirtschaftlichen Zuordnung einzelner Unternehmen bzw. Unternehmenszusammenschlüsse/-aufspaltungen, die keinen realwirtschaftlichen Hintergrund haben, können den zeitlichen Vergleich der Ergebnisse der Statistik erschweren.
- Revisionen der verschiedenen Klassifikationen (s. u.) können die zeitliche Vergleichbarkeit der Statistik erschweren. Revisionen der Klassifikation der Wirtschaftszweige wurden in den Jahren 1994 (Einführung der WZ 1993), 2002 (Einführung der WZ 2003) und 2009 (Einführung der WZ 2008) für die Gewerbesteuerstatistik übernommen. Nicht alle Positionen sind uneingeschränkt über einen Klassifikationswechsel hinweg vergleichbar.
- Auflösungen, Umgliederungen und Neubildungen von Gemeinden haben nicht nur Auswirkungen auf die räumliche, sondern auch auf die zeitliche Vergleichbarkeit.

## Klassifikationen

### Wirtschaftszweige

Grundlage für die Darstellung der Ergebnisse der Gewerbesteuerstatistik 2017 nach Wirtschaftszweigen bildet das Verzeichnis der Wirtschaftszweige/GKZ 2012 der Finanzverwaltung mit Stand vom 01. Mai 2012, das im Bundessteuerblatt I veröffentlicht ist. Dieses Verzeichnis basiert auf der Klassifikation der Wirtschaftszweige 2008 des Statistischen Bundesamtes. Dieses wiederum ist abgeleitet aus einer nationalen Fassung der N.A.C.E (Nomenclature générale des activités économiques dans les Communautés Européennes) Rev. 2, die den Regeln der Verordnung (EG) Nr. 1893/2006 entspricht. In den EU-Mitgliedsstaaten erhobene Statistiken, die eine Klassifikation nach Wirtschaftszweigen beinhalten, müssen gemäß der N.A.C.E oder einer von ihr abgeleiteten einzelstaatlichen Klassifikation erstellt werden.

Die GKZ (Gewerbekennzahl) ist eine leicht modifizierte Form des Wirtschaftszweigs. Die Abweichungen bestehen fallweise in einer Verkürzung, Ausweitung oder Löschung der WZ. Die GKZ wird von der Finanzverwaltung zur Einordnung der Unternehmen in Größenklassen gemäß § 3 BpO 2000 benötigt. Sie ist im Grundinformationsdienst der Finanzverwaltung gespeichert.

### Rechtsformen

Für die Gliederung nach Rechtsformen stehen laufend fortgeschriebene Schlüsselnummern aus dem Grundinformationsdienst der Finanzverwaltung zur Verfügung. Bei der Darstellung der Ergebnisse nach Rechtsformen wird unterschieden zwischen

- Einzelgewerbetreibenden,
- Personengesellschaften u.Ä.,
- Kapitalgesellschaften, Erwerbs- und Wirtschaftsgenossenschaften, Versicherungsvereine und Pensionsfondsvereine auf Gegenseitigkeit und
- übrigen juristischen Personen.

### Größenklassen des Gewerbeertrags

Die Schichtung der Gewerbesteuerpflichtigen, ihrer Besteuerungsgrundlagen, ihres Gewerbeertrages und Steuermessbetrages erfolgt nach den folgenden Größenklassen des Gewerbeertrages, wobei in der Darstellung zwischen Gewerbebetrieben mit einem Steuermessbetrag von null Euro und Gewerbebetrieben mit einem positiven Steuermessbetrag differenziert wird:

Gewerbebetriebe mit Steuermessbetrag = 0 Euro		
davon	mit negativem	Gewerbeertrag
	ohne	Gewerbeertrag
	mit positivem	Gewerbeertrag
Gewerbebetriebe mit positivem Steuermessbetrag		
davon	mit Gewerbeertrag von...bis unter...Euro	
	unter	5 000 Euro
5 000 Euro	bis unter	10 000 Euro
10 000 Euro	bis unter	15.000 Euro
15.000 Euro	bis unter	24 500 Euro
24.500 Euro	bis unter	50.000 Euro
50.000 Euro	bis unter	100 000 Euro
100 000 Euro	bis unter	500 000 Euro
500 000 Euro	bis unter	1 Mill. Euro
1 Mill. Euro	bis unter	5 Mill. Euro
5 Mill. Euro	und mehr	

### Regionale Zuordnung

Die Ergebnisse der Gewerbesteuerstatistik stehen bis zur Gemeindeebene zur Verfügung. Die regionale Zuordnung erfolgt nach den Gemeindeschlüsselnummern aus dem Grundinformationsdienst der Finanzverwaltung. Als Gebietsstand wird der 31.12. des entsprechenden Erhebungsjahres zugrunde gelegt.

Weil Gewerbebetriebe in der Gemeinde der Gewerbesteuer unterliegen, in der die Betriebsstätte unterhalten wird, ist bei Gewerbebetrieben mit Betriebsstätten in mehreren Gemeinden eine Zerlegung des Steuermessbetrages notwendig. Bei der regionalen Zuordnung wird deshalb nicht auf den Unternehmenssitz, sondern auf den Sitz einer jeden Betriebsstätte abgestellt. Gemeindeergebnisse stehen für die Steuermessbeträge und die Zerlegungsanteile zur Verfügung.

Die regionale Darstellung der Ergebnisse macht somit einen Austausch der gebietsfremden Steuerpflichtigen bzw. Betriebsstätten notwendig. Gewerbesteuerpflichtige, die von einem Finanzamt in Rheinland-Pfalz veranlagt werden, können auch Betriebsstätten in anderen Bundesländern unterhalten. Umgekehrt können Gewerbesteuerpflichtige, die von einem Finanzamt in einem anderen Bundesland veranlagt werden, auch in Rheinland-Pfalz Betriebsstätten besitzen. Deshalb unterscheiden regionale Darstellungen der Ergebnisse reine Festsetzungen und die Zerlegungen. Die Anzahl der Steuerpflichtigen in Regionaltabellen weicht von der in den übrigen Tabellen ab, weil hier im Grundsatz jede einzelne Betriebsstätte erfasst wird.

Die Beachtung der Geheimhaltungsvorschriften und die Notwendigkeit, den Statistischen Bericht in einem überschaubaren Rahmen zu halten, machen es notwendig, die Angaben mehr oder minder stark zusammenzufassen. Für nicht dargestellte Bereiche können, soweit es die Geheimhaltungsvorschriften erlauben, Ergebnisse auf Wunsch bis auf Gemeindeebene zur Verfügung gestellt werden.

# Glossar

## Betriebsstätte

Eine Betriebsstätte ist nach § 12 AO jede feste Geschäftseinrichtung oder Anlage, die der Tätigkeit eines Unternehmens dient. Als Betriebsstätten sind insbesondere anzusehen:

- die Stätte der Geschäftsleitung,
- Zweigniederlassungen,
- Geschäftsstellen,
- Fabrikations- oder Werkstätten,
- Warenlager,
- Ein- oder Verkaufsstellen,
- Bergwerke, Steinbrüche oder andere, stehende örtlich fortschreitende oder schwimmende Stätten der Gewinnung von Bodenschätzen sowie
- Bauausführungen oder Montagen, die länger als 6 Monate dauern.

Es genügt ggf., dass in der Betriebsstätte bloße Hilfs- und Nebenhandlungen ausgeführt werden; die Teilnahme am wirtschaftlichen Verkehr nach außen wird nicht gefordert (R 2.9 Abs. 4 GewStR 2009). Der Begriff der Betriebsstätte gehört zu den wichtigsten Begriffen des Ertrags- und Verkehrssteuerrechts.

Der Gewerbesteuer unterliegt gemäß § 2 Abs. 1 Satz 1 GewStG der im Inland betriebene Gewerbebetrieb. Das Merkmal "im Inland betrieben" liegt gemäß § 2 Abs. 1 Satz 3 GewStG dann vor, wenn im Inland u. a. eine Betriebsstätte unterhalten wird. Damit gewinnt die Betriebsstätte neben der Frage, ob ein stehendes Gewerbe oder ein Reisegewerbe vorliegt, für den notwendigen Inlandsbezug entscheidende Bedeutung.

## Gewerbebetrieb

Der Gewerbebetrieb ist gemäß § 2 GewStG der Steuergegenstand (bzw. das Steuerobjekt) der Gewerbesteuer. Er ist in § 15 Abs. 2 EStG definiert als eine selbständige nachhaltige Betätigung, die mit der Absicht, Gewinn zu erzielen, unternommen wird und sich als Beteiligung am allgemeinen wirtschaftlichen Verkehr darstellt. Als Gewerbebetrieb gilt gemäß § 2 Abs. 2 und 3 GewStG stets und in vollem Umfang die Tätigkeit der Kapitalgesellschaften, der Genossenschaften sowie der Versicherungs- und Pensionsfondsvereine auf Gegenseitigkeit sowie der sonstigen juristischen Personen des privaten Rechts und der nichtrechtsfähigen Vereine, soweit sie einen wirtschaftlichen Geschäftsbetrieb unterhalten. Gewinne aus Land- und Forstwirtschaft oder aus selbständiger Arbeit im Sinne des § 18 EStG (unter anderem freiberufliche Tätigkeiten) unterliegen nicht der Gewerbesteuer. In einer ganzen Reihe von Fällen kommt darüber hinaus eine Befreiung von der Gewerbesteuer in Betracht. Diese Befreiungen sind im Einzelnen in § 3 GewStG geregelt.

## Gewerbeertrag

Der Gewerbeertrag ist gemäß § 6 GewStG die Bemessungsgrundlage der Gewerbesteuer. Er ist gemäß § 7 GewStG definiert als der nach den Vorschriften des Einkommensteuergesetzes (EStG) oder des Körperschaftsteuergesetzes (KStG) zu ermittelnde Gewinn aus dem Gewerbebetrieb, vermehrt um die in § 8 GewStG aufgeführten Hinzurechnungen und vermindert um die in § 9 GewStG bezeichneten Kürzungen. Der Gewerbeertrag bezieht die objektive Ertragskraft des steuerpflichtigen Gewerbebetriebes ohne Rücksicht darauf, wem der Betrieb gehört, wem die Erträge des Betriebes zufließen und wie die persönlichen Verhältnisse des Betriebsinhabers sind. Für die Berechnung der Gewerbesteuer ist der Gewerbeertrag gemäß § 11 Abs. 1 GewStG auf volle 100 Euro abzurunden und um einen rechtsformabhängigen Freibetrag zu kürzen.

## Gewerbesteuer

Die Gewerbesteuer ist eine Gemeindesteuer, der insbesondere jeder stehende im Inland betriebene Gewerbebetrieb gemäß § 2 Abs. 1, Satz 1 Gewerbesteuergesetz (GewStG) unterliegt. Besteuert wird die Ertragskraft des Gewerbebetriebes. Steuerschuldner ist gemäß § 5 GewStG der Unternehmer, für dessen Rechnung das Gewerbe betrieben wird. Die Steuerbemessungsgrundlage ist der Gewerbeertrag gemäß § 6 GewStG. Der Steuertarif ergibt sich aus der Steuermesszahl gemäß § 11 Abs. 2 GewStG (3,5 Prozent seit dem 1. Januar 2008) und dem von jeder Gemeinde individuell festzulegenden Hebesatz.



Für die Ermittlung der Gewerbesteuerschuld gilt folgendes vereinfachtes Schema:

Gewinn aus Gewerbebetrieb (ermittelt aus EStG bzw. KStG)  
+ Hinzurechnungen nach § 8 GewStG  
./. Kürzungen nach § 9 GewStG  
./. Verlustverbrauch nach § 10a GewStG  
= Gewerbeertrag (abzurunden auf volle 100 Euro)  
./. Freibetrag nach § 11 GewStG (max. 24.500 Euro)  
= Gewerbeertrag nach Freibetragsabzug (Gewerbeertrag darf hierdurch nicht negativ werden)  
x Steuermesszahl  
= Gewerbesteuermessbetrag  
x Hebesatz der jeweiligen Gemeinde  
= Gewerbesteuerschuld

## Gewogener Durchschnittshebesatz

Der gewogene landesdurchschnittliche Hebesatz der Gewerbesteuer ergibt sich dadurch, dass die Summe des Istaufkommens über alle Gemeinden durch die Summe der entsprechenden Grundbeträge dividiert und mit 100 multipliziert wird:

$$\text{Landesdurchschnittlicher Hebesatz in \%} = \frac{\sum \text{Istaufkommen}}{\sum \text{Grundbeträge}} \times 100$$

Als Grundbetrag bezeichnet man den mit dem Faktor 100 multiplizierten Quotienten aus dem gemeindlichen Istaufkommen und Hebesatz in %. Der Grundbetrag kann daher als ein fiktiver, aus dem Gewerbesteueraufkommen abgeleiteter Messbetrag interpretiert werden.

## Organgesellschaften

Eine Europäische Gesellschaft, Aktiengesellschaft oder Kommanditgesellschaft auf Aktien mit Geschäftsleitung im Inland und Sitz in einem Mitgliedstaat der Europäischen Union oder in einem Vertragsstaat des EWR-Abkommens ist gemäß § 14 KStG eine Organgesellschaft, wenn sie sich durch einen Gewinnabführungsvertrag im Sinne des § 291 Abs. 1 des Aktiengesetzes dazu verpflichtet hat, ihren ganzen Gewinn an ein einziges anderes gewerbliches Unternehmen abzuführen. Eine andere als die in § 14 Abs. 1 Satz 1 bezeichnete Kapitalgesellschaft mit Geschäftsleitung im Inland und Sitz in einem Mitgliedstaat der Europäischen Union oder in einem Vertragsstaat des EWR-Abkommens ist gemäß § 17 KStG eine Organgesellschaft, wenn sie sich wirksam verpflichtet, ihren ganzen Gewinn an ein anderes Unternehmen im Sinne des § 14 KStG abzuführen. Das Einkommen einer Organgesellschaft ist, soweit sich aus § 16 KStG nichts anderes ergibt, dem Träger des Unternehmens, dem sog. Organträger, zuzurechnen, wenn verschiedene in § 14 KStG benannte Voraussetzungen erfüllt sind.

Zusammen mit ihrem Organträger bilden die Organgesellschaften eine Organschaft im Sinne des Körperschaftsteuergesetzes (KStG). Der Organträger und die Organgesellschaften werden als ein Steuerpflichtiger zusammen veranlagt, wobei die Organgesellschaften eigene Erklärungen abgeben. Dabei wird der Gewerbeertrag jeder Organgesellschaft getrennt ermittelt und dem Organträger zur Berechnung des Steuermessbetrags nach dem Gewerbeertrag zugerechnet.

Ist eine Kapitalgesellschaft Organgesellschaft im Sinne der § 14 oder § 17 des Körperschaftsteuergesetzes, so gilt sie nach § 2 Abs. 2, Satz 2 GewStG als Betriebsstätte des Organträgers.

## Reine Festsetzung

Eine reine Festsetzung liegt vor, wenn ein Unternehmen zur Ausübung des Gewerbebetriebs nur eine einzige Betriebsstätte unterhält.

## Steuermessbetrag

Der Steuermessbetrag ist gemäß § 11 Abs. 1, Satz 2 GewStG durch Anwendung der Steuermesszahl auf den Gewerbeertrag zu ermitteln. Der Gewerbeertrag ist dazu gemäß § 11 Abs. 1, Satz 3 GewStG auf volle 100 Euro nach unten abzurunden und bei natürlichen Personen sowie bei Personengesellschaften um einen Freibetrag in Höhe von aktuell 24.500 Euro und bei bestimmten Körperschaften um einen Freibetrag von aktuell 5.000 Euro, höchstens jedoch in Höhe des ab-

gerundeten Gewerbeertrags, zu kürzen. Der Gewerbeertrag nach Freibetragsabzug wird mit der einheitlichen Steuermesszahl von zurzeit 3,5% multipliziert. Ausgehend von diesem Messbetrag wird dann von der Gemeinde die Gewerbsteuer ausgerechnet und festgesetzt (siehe auch oben Gewerbsteuer).

## Zerlegung

Eine Zerlegung der Gewerbsteuer kommt zum Tragen, wenn ein Unternehmen zur Ausübung des Gewerbes Betriebsstätten in mehreren Gemeinden unterhält. Dann ist der Steuermessbetrag gemäß § 28 Abs. 1 GewStG in die auf die einzelnen Gemeinden entfallenden Anteile zu zerlegen. Das gilt auch in den Fällen, in denen eine Betriebsstätte sich über mehrere Gemeinden erstreckt hat oder eine Betriebsstätte innerhalb eines Erhebungszeitraums von einer Gemeinde in eine andere Gemeinde verlegt worden ist. Zerlegungsmaßstab ist gemäß § 29 GewStG grundsätzlich das Verhältnis der in den einzelnen Gemeinden anfallenden Arbeitslöhne.

Die stehenden Gewerbebetriebe unterliegen der Gewerbsteuer in der Gemeinde, in der eine Betriebsstätte zur Ausübung des stehenden Gewerbes unterhalten wird. Befinden sich Betriebsstätten desselben Gewerbebetriebes in mehreren Gemeinden oder erstreckt sich die Betriebsstätte über mehrere Gemeinden, so wird die Gewerbsteuer in jeder Gemeinde nach dem Teil des Steuermessbetrags erhoben, der auf sie entfällt.

Wirtschaftsabschnitte	Steuer- pflichtige	Gewinn			Verlust		Verlustverbrauch		Abgerundeter Gewerbeertrag		
									ohne	negativ	positiv
	Anzahl	1 000 EUR			Anzahl	1 000 EUR	Anzahl	1 000 EUR	Anzahl		
A Land- und Forstwirtschaft, Fischerei	2 045	1 573	83 046	472	- 11 087	274	3 029	219	477	1 349	
B Bergbau und Gewinnung von Steinen und Erden	171	129	101 777	42	- 12 411	29	1 676	27	54	90	
C Verarbeitendes Gewerbe	15 447	12 383	9 744 987	3 064	- 489 323	2 049	149 360	1 803	3 125	10 519	
D Energieversorgung	9 046	6 720	272 711	2 326	- 80 858	2 208	43 017	1 885	2 325	4 836	
E Wasserversorgung; Abwasser- und Abfallentsorgung und Beseitigung von Umweltverschmutzungen	539	417	97 064	122	- 33 153	97	8 426	87	125	327	
F Baugewerbe	20 826	17 857	1 302 369	2 969	- 96 488	2 118	63 398	1 812	3 017	15 997	
G Handel; Instandhaltung und Reparatur von Kfz	35 984	27 837	2 591 656	8 147	- 262 185	4 839	102 518	4 295	8 273	23 416	
H Verkehr und Lagerei	4 988	4 247	365 748	741	- 69 187	492	12 756	440	758	3 790	
I Gastgewerbe	13 673	11 307	479 075	2 366	- 62 562	1 348	19 998	1 214	2 385	10 074	
J Information und Kommunikation	6 107	4 452	550 286	1 655	- 148 133	917	28 624	858	1 743	3 506	
K Erbringung von Finanz- und Versicherungsdienstleistungen	8 709	7 205	2 100 522	1 504	- 262 353	680	58 568	777	2 409	5 523	
L Grundstücks- und Wohnungswesen	11 518	8 338	917 422	3 180	- 137 539	1 662	71 242	2 212	3 942	5 364	
M Erbringung von freiberuflichen, wissenschaftlichen und technischen Dienstleistungen	16 121	12 252	1 484 912	3 869	- 359 559	2 078	54 292	2 201	6 593	7 327	
N Erbringung von sonstigen wirtschaftlichen Dienstleistungen	11 311	9 218	613 544	2 093	- 48 462	1 268	22 224	1 145	2 144	8 022	
P Erziehung und Unterricht	1 038	717	23 265	321	- 8 489	165	1 738	169	327	542	
Q Gesundheits- und Sozialwesen	1 625	1 194	89 709	431	- 22 932	218	3 384	278	434	913	
R Kunst, Unterhaltung und Erholung	3 237	2 451	144 162	786	- 36 015	462	12 104	455	786	1 996	
S Erbringung von sonstigen Dienstleistungen	9 684	7 924	298 219	1 760	- 44 383	1 027	10 318	897	1 802	6 985	
A-S Wirtschaftszweige insgesamt	172 069	136 221	21 260 475	35 848	- 2 185 120	21 931	666 670	20 774	40 719	110 576	

Wirtschaftsabschnitte	Abgerundeter Gewerbeertrag			Freibetrag		Steuermessbetrag			Vortragsfähiger Verlust zum 31.12.	
	insgesamt	negativ	positiv			Null	positiv		positiv	
	1 000 EUR			Anzahl	1 000 EUR	Anzahl	1 000 EUR		Anzahl	1 000 EUR
A Land- und Forstwirtschaft, Fischerei	67 546	- 11 331	78 878	1 259	23 015	1 269	776	1 955	676	60 079
B Bergbau und Gewinnung von Steinen und Erden	41 734	- 13 067	54 801	54	1 243	86	85	1 875	77	66 960
C Verarbeitendes Gewerbe	9 965 750	- 416 291	10 382 042	7 792	160 830	7 393	8 054	357 738	4 699	2 468 964
D Energieversorgung	236 511	- 60 479	296 990	4 683	34 875	8 134	912	9 174	4 064	487 692
E Wasserversorgung; Abwasser- und Abfallentsorgung und Beseitigung von Umweltverschmutzungen	85 486	- 18 904	104 391	203	3 381	271	268	3 535	202	245 303
F Baugewerbe	1 210 393	- 100 017	1 310 411	13 326	280 292	8 999	11 827	36 050	4 425	751 846
G Handel; Instandhaltung und Reparatur von Kfz	2 258 928	- 241 464	2 500 392	19 728	379 980	20 430	15 554	74 208	11 945	1 441 298
H Verkehr und Lagerei	311 522	- 60 777	372 299	3 088	65 013	2 155	2 833	10 753	1 093	553 775
I Gastgewerbe	406 924	- 61 066	467 990	9 625	184 125	7 506	6 167	9 934	3 319	372 501
J Information und Kommunikation	458 591	- 77 268	535 859	2 513	47 121	3 620	2 487	17 105	2 457	465 020
K Erbringung von Finanz- und Versicherungsdienstleistungen	2 529 025	- 125 587	2 654 612	4 849	104 180	4 407	4 302	89 264	3 008	935 183
L Grundstücks- und Wohnungswesen	415 082	- 163 278	578 360	4 597	85 550	8 172	3 346	17 247	5 585	1 676 318
M Erbringung von freiberuflichen, wissenschaftlichen und technischen Dienstleistungen	2 029 816	- 227 772	2 257 588	4 925	93 285	10 777	5 344	75 746	8 290	1 293 781
N Erbringung von sonstigen wirtschaftlichen Dienstleistungen	498 277	- 49 964	548 241	6 949	133 077	6 110	5 201	14 520	3 049	345 830
P Erziehung und Unterricht	12 683	- 8 523	21 206	441	6 860	742	296	502	457	40 841
Q Gesundheits- und Sozialwesen	64 832	- 21 177	86 009	725	9 309	1 112	513	2 684	616	274 310
R Kunst, Unterhaltung und Erholung	98 763	- 32 733	131 496	1 741	28 043	2 070	1 167	3 620	1 154	683 422
S Erbringung von sonstigen Dienstleistungen	232 983	- 42 977	275 961	6 599	111 310	6 227	3 457	5 762	2 522	437 078
A-S Wirtschaftszweige insgesamt	20 924 849	- 1 732 674	22 657 523	93 097	1 751 490	99 480	72 589	731 673	57 638	12 600 202

1 Ohne Organgesellschaften.

Besteuerungsgrundlagen	Steuerpflichtige Gewerbebetriebe insgesamt		Gewerbebetriebe mit Steuermessbetrag = 0			
			zusammen		davon mit negativem Gewerbeertrag	
	Anzahl	1 000 EUR	Anzahl	1 000 EUR	Anzahl	1 000 EUR
Gewinn aus Gewerbebetrieb	136 221	21 260 475	63 796	2 038 245	5 222	747 039
Verlust aus Gewerbebetrieb	35 848	-2 185 120	35 684	-1 751 942	35 497	-1 728 083
nach § 3 GewStG befreiter Anteil am Gewinn aus Gewerbebetrieb	45	1 038	37	1 002	17	- 881
Korrektur Gewinn/Verlust <sup>2</sup>	49	- 180	24	- 121	12	.
Unterschiedsbetrag i.S.d. § 5a Abs. 4 EStG	6	30	4	.	1	.
Sondervergütungen nach § 5a Abs. 4a EStG	4	87	2	.	1	.
Hinzurechnungen zum Gewinn nach § 8 GewStG						
Nr. 1: Finanzierungsanteile						
Nr. 1a: Entgelte für Schulden	88 493	1 674 968	42 435	466 905	17 276	278 465
Nr. 1b: Renten und dauernde Lasten	149	1 664	51	667	22	417
Nr. 1c: Gewinnanteil des stillen Gesellschafters	409	11 898	159	3 635	92	2 526
Nr. 1d: ein Fünftel der Miet-/Pachtzinsen für bewegliche Wirtschaftsgüter	50 440	294 686	18 338	63 357	7 867	42 064
Nr. 1e: die Hälfte der Miet-/Pachtzinsen für unbewegliche Wirtschaftsgüter	68 491	1 277 382	29 481	322 358	12 137	192 336
Nr. 1f: ein Viertel der Aufwendungen für Konzessionen/Lizenzen	6 379	123 926	2 379	13 010	1 295	8 291
Kürzung des Hinzurechnungsbetrages n. § 8 Nr. 1 GewStG aufgrund des § 9 Nr. 2a S. 3, zweiter Halbsatz GewStG, § 9 Nr. 7 S. 2 bzw. § 9 Nr. 8 S. 2 GewStG, ggf. i. V. m. § 7a Abs. 2 GewStG	10	151	7	140	4	135
Finanzierungsanteile zusammen	110 093	3 384 373	53 166	869 794	21 477	523 963
Freibetrag nach § 8 Nr. 1 GewStG	110 086	1 452 810	53 161	548 170	21 474	287 746
anzurechnende Finanzierungsanteile nach § 8 Nr. 1 GewStG, davon 25 v.H.	4 028	482 889	1 323	80 405	821	59 054
Nr. 4: Gewinnanteile der persönlich haftenden Gesellschafter einer KGaA	7	20 516	1	.	1	.
Nr. 5: Hinzurechnungsbetrag n. § 8 Nr. 5 GewStG	759	68 572	150	6 914	73	2 808
Nr. 8: Anteil am Verlust von Personengesellschaften	570	135 460	361	110 063	250	97 459
Nr. 9: Zuwendungen i.S.d. § 9 Abs. 1 KStG	9 484	61 032	3 325	.	1 981	2 761
Nr. 10: Gewinnminderung bei Beteiligungsbesitz	9	129	3	36	-	-
Nr. 12: Ausländische Steuern	3	17 594	-	-	-	-
§ 9 GewStG						
Nr. 3: Neg. Teil des Gewerbeertrags ausländischer Betriebsstätten	9	2 563	5	76	4	.
Hinzurechnungen zusammen	12 767	788 430	4 659	201 625	2 803	162 148
Summe Gewinn und Hinzurechnungen	167 541	19 830 450	94 993	489 052	40 668	- 815 719
Kürzungen des Gewinns und der Hinzurechnungen						
Kürzungsbetrag n. § 9 Nr. 2a, 7 und 8 GewStG ggf. i. V. m. § 7a Abs. 2 GewStG	651	273 180	245	131 390	84	98 875
Nr. 1 S. 1: Einheitswerts des Grundbesitzes, davon 1,2 v.H.	12 712	94 878	4 664	34 581	2 126	25 560
Nr. 1 S. 2 u. 3: Erweiterte Kürzung bei Grundstücksunternehmen	1 112	202 317	1 053	190 781	46	5 830
Nr. 2: Anteile am Gewinn von Personengesellschaften	7 913	4 424 881	6 796	953 412	5 973	684 022
Nr. 2b: Dem Gewerbeertrag einer KGaA hinzugerechnete Gewinnanteile	16	23 169	14	.	11	20 106
Nr. 3: Positiver Teil des Gewerbeertrags ausländischer Betriebsstätten	18	27 767	8	.	6	25 315
Nr. 5: Abziehbare Zuwendungen	16 616	80 530	4 828	12 946	2 422	10 993
Kürzungen zusammen	34 777	5 126 722	16 536	1 371 650	10 082	870 701
Summe Gewinn, Hinzurechnungen und Kürzungen	166 453	14 703 733	93 905	- 882 594	40 701	-1 686 419
Gewerbeertrag/-verlust, Verlustverbrauch, Freibetrag und Steuermessbetrag						
Gewerbeertrag aus dem Betrieb von Handelsschiffen im internationalen Verkehr	4	.	3	14	1	.
Gewerbeertrag bei öffentlich-rechtlichen Rundfunkanstalten	1	.	-	-	-	-
Nicht ausgleichsfähiger oder wegfallender Gewerbeverlust	188	.	186	4 411	169	4 035
Gewerbeertrag der Organgesellschaften	450	10 398 242	150	- 55 674	102	- 43 900
Gewerbeertrag der Organgesellschaften, hier Korrekturbeträge wegen § 8b KStG	35	-3 624 527	8	- 3 141	6	.
Verlustverbrauch nach § 10a GewStG	21 931	666 670	18 216	370 677	8	437
Maßgeblicher Gewerbeertrag aus den Spartensummen	25	61 328	-	-	-	-
Abgerundeter Gewerbeertrag	172 069	20 924 849	99 480	-1 311 955	40 719	-1 732 674
Freibetrag für den Gewerbeertrag	93 097	1 751 490	37 978	420 371	-	-
Verbleibender Betrag nach Abzug des Freibetrags	113 317	19 173 359	40 728	-1 732 326	40 719	-1 732 674
Steuermessbetrag	172 069	731 673	99 480	-	40 719	-
Nachrichtlich						
Festgestellter vortragsfähiger Verlust zum 31.12.	57 638	12 600 202	57 517	11 406 920	40 638	8 336 752

<sup>1</sup> Ohne Organgesellschaften. – <sup>2</sup> Aufgrund der Erstattung von Aufwendungen, die in einem vorangegangenen EHZ der Hinzurechnung unterlegen haben.

Besteuerungsgrundlagen	Gewerbebetriebe mit Steuermessbetrag = 0				Gewerbebetriebe mit positivem Steuermessbetrag	
	davon					
	ohne Gewerbeertrag		mit positivem Gewerbeertrag			
	Anzahl	1 000 EUR	Anzahl	1 000 EUR	Anzahl	1 000 EUR
Gewinn aus Gewerbebetrieb	20 599	799 736	37 975	491 469	72 425	19 222 230
Verlust aus Gewerbebetrieb	175	- 23 038	12	- 821	164	- 433 177
nach § 3 GewStG befreiter Anteil am Gewinn aus Gewerbebetrieb	19	.	1	.	8	36
Korrektur Gewinn/Verlust <sup>2</sup>	2	.	10	- 18	25	- 60
Unterschiedsbetrag i.S.d. § 5a Abs. 4 EStG	2	.	1	.	2	.
Sondervergütungen nach § 5a Abs. 4a EStG	-	-	1	.	2	.
Hinzurechnungen zum Gewinn nach § 8 GewStG						
Nr. 1: Finanzierungsanteile						
Nr. 1a: Entgelte für Schulden	9 032	147 328	16 127	41 112	46 058	1 208 062
Nr. 1b: Renten und dauernde Lasten	12	.	17	.	98	997
Nr. 1c: Gewinnanteil des stillen Gesellschafters	50	1 031	17	79	250	8 263
Nr. 1d: ein Fünftel der Miet-/Pachtzinsen für bewegliche Wirtschaftsgüter	4 037	15 293	6 434	6 000	32 102	231 328
Nr. 1e: die Hälfte der Miet-/Pachtzinsen für unbewegliche Wirtschaftsgüter	5 937	80 659	11 407	49 363	39 010	955 024
Nr. 1f: ein Viertel der Aufwendungen für Konzessionen/Lizenzen	577	4 526	507	193	4 000	110 916
Kürzung des Hinzurechnungsbetrages n. § 8 Nr. 1 GewStG aufgrund des § 9 Nr. 2a S. 3, zweiter Halbsatz GewStG, § 9 Nr. 7 S. 2 bzw. § 9 Nr. 8 S. 2 GewStG, ggf. i. V. m. § 7a Abs. 2 GewStG	1	.	2	.	3	12
Finanzierungsanteile zusammen	10 529	248 996	21 160	96 835	56 927	2 514 579
Freibetrag nach § 8 Nr. 1 GewStG	10 527	169 757	21 160	90 667	56 925	904 640
anzurechnende Finanzierungsanteile nach § 8 Nr. 1 GewStG, davon 25 v.H.	454	19 809	48	1 542	2 705	402 484
Nr. 4: Gewinnanteile der persönlich haftenden Gesellschafter einer KGaA	-	-	-	-	6	.
Nr. 5: Hinzurechnungsbetrag n. § 8 Nr. 5 GewStG	40	4 070	37	36	609	61 658
Nr. 8: Anteil am Verlust von Personengesellschaften	101	12 367	10	237	209	25 397
Nr. 9: Zuwendungen i.S.d. § 9 Abs. 1 KStG	1 342	1 394	2	.	6 159	.
Nr. 10: Gewinnminderung bei Beteiligungsbesitz	2	.	1	.	6	93
Nr. 12: Ausländische Steuern	-	-	-	-	3	17 594
§ 9 GewStG						
Nr. 3: Neg. Teil des Gewerbeertrags ausländischer Betriebsstätten	1	.	-	-	4	2 487
Hinzurechnungen zusammen	1 771	37 671	85	1 807	8 108	586 804
Summe Gewinn und Hinzurechnungen	16 340	812 332	37 985	492 439	72 548	19 341 398
Kürzungen des Gewinns und der Hinzurechnungen						
Kürzungsbetrag n. § 9 Nr. 2a, 7 und 8 GewStG ggf. i. V. m. § 7a Abs. 2 GewStG	47	15 336	114	17 179	406	141 790
Nr. 1 S. 1: Einheitswerts des Grundbesitzes, davon 1,2 v.H.	934	6 189	1 604	2 832	8 048	60 297
Nr. 1 S. 2 u. 3: Erweiterte Kürzung bei Grundstücksunternehmen	938	177 796	69	7 155	59	11 536
Nr. 2: Anteile am Gewinn von Personengesellschaften	775	258 447	48	10 943	1 117	3 471 469
Nr. 2b: Dem Gewerbeertrag einer KGaA hinzugerechnete Gewinnanteile	2	.	1	.	2	.
Nr. 3: Positiver Teil des Gewerbeertrags ausländischer Betriebsstätten	1	.	1	.	10	.
Nr. 5: Abziehbare Zuwendungen	1 577	.	829	.	11 788	67 585
Kürzungen zusammen	3 983	459 323	2 471	41 625	18 241	3 755 073
Summe Gewinn, Hinzurechnungen und Kürzungen	15 220	353 011	37 984	450 814	72 548	15 586 327
Gewerbeertrag/-verlust, Verlustverbrauch, Freibetrag und Steuermessbetrag						
Gewerbeertrag aus dem Betrieb von Handelsschiffen im internationalen Verkehr	1	.	1	.	1	.
Gewerbeertrag bei öffentlich-rechtlichen Rundfunkanstalten	-	-	-	-	1	.
Nicht ausgleichsfähiger oder wegfallender Gewerbeverlust	17	375	-	-	2	.
Gewerbeertrag der Organgesellschaften	45	.	3	.	300	10 453 916
Gewerbeertrag der Organgesellschaften, hier Korrekturbeträge wegen § 8b KStG	1	.	1	.	27	-3 621 386
Verlustverbrauch nach § 10a GewStG	14 823	341 898	3 385	28 342	3 715	295 993
Maßgeblicher Gewerbeertrag aus den Spartensummen	-	-	-	-	25	61 328
Abgerundeter Gewerbeertrag	20 774	-	37 987	420 719	72 589	22 236 804
Freibetrag für den Gewerbeertrag	-	-	37 978	420 371	55 119	1 331 120
Verbleibender Betrag nach Abzug des Freibetrags	-	-	9	349	72 589	20 905 685
Steuermessbetrag	20 774	-	37 987	-	72 589	731 673
Nachrichtlich						
Festgestellter vortragsfähiger Verlust zum 31.12.	16 790	3 040 948	89	29 220	121	1 193 282

1 Ohne Organgesellschaften. – 2 Aufgrund der Erstattung von Aufwendungen, die in einem vorangegangenen EHZ der Hinzurechnung unterlegen haben.

Gewerbeertrag Gewerbeertragsgrößenklassen (von ... bis unter ... EUR)	A Land- und Forstwirtschaft, Fischerei	B Bergbau und Gewinnung von Steinen und Erden	C Verarbeitendes Gewerbe	D Energieversorgung	E Wasservers.; Abwasser- und Abfallentsorg. u. Beseit. von Umweltversch.	F Baugewerbe
---	---	---	--------------------------------	------------------------	---	-----------------

Steuerpflichtige Gewerbebetriebe / Anzahl						
mit Steuermessbetrag von Null	1 269	86	7 393	8 134	271	8 999
mit negativem Gewerbeertrag	477	54	3 125	2 325	125	3 017
ohne Gewerbeertrag	219	27	1 803	1 885	87	1 812
mit positivem Gewerbeertrag	573	5	2 465	3 924	59	4 170
mit positivem Steuermessbetrag	776	85	8 054	912	268	11 827
unter 5 000	12	3	226	14	9	294
5 000 – 10 000	15	2	188	59	4	225
10 000 – 15 000	8	1	142	25	8	193
15 000 – 24 500	15	4	221	21	9	292
24 500 – 50 000	351	7	2 358	370	49	4 695
50 000 – 100 000	224	12	2 083	206	61	3 620
100 000 – 500 000	134	31	2 016	166	95	2 233
500 000 – 1 000 000	13	12	339	29	17	179
1 000 000 – 5 000 000	4	11	383	14	13	89
5 000 000 und mehr	-	2	98	8	3	7
Insgesamt	2 045	171	15 447	9 046	539	20 826

Abgerundeter Gewerbeertrag / 1 000 EUR						
mit Steuermessbetrag von Null	- 4 987	- 13 025	- 385 837	- 42 347	- 18 252	- 44 062
mit negativem Gewerbeertrag	- 11 331	- 13 067	- 416 291	- 60 479	- 18 904	- 100 017
ohne Gewerbeertrag	-	-	-	-	-	-
mit positivem Gewerbeertrag	6 344	42	30 455	18 132	652	55 956
mit positivem Steuermessbetrag	72 533	54 759	10 351 587	278 858	103 739	1 254 455
unter 5 000	.	.	509	33	.	702
5 000 – 10 000	105	.	1 370	406	.	1 622
10 000 – 15 000	102	.	1 752	298	.	2 379
15 000 – 24 500	299	74	4 321	399	190	5 650
24 500 – 50 000	12 653	231	85 458	12 563	1 682	169 546
50 000 – 100 000	15 423	926	146 226	14 154	4 655	248 889
100 000 – 500 000	26 081	7 830	415 299	33 738	21 320	403 893
500 000 – 1 000 000	9 832	.	233 702	20 691	11 893	120 988
1 000 000 – 5 000 000	.	19 709	805 901	31 501	23 949	159 563
5 000 000 und mehr	-	.	8 657 050	165 075	39 905	141 223
Insgesamt	67 546	41 734	9 965 750	236 511	85 486	1 210 393

Steuermessbetrag / 1 000 EUR						
mit Steuermessbetrag von Null	-	-	-	-	-	-
mit negativem Gewerbeertrag	-	-	-	-	-	-
ohne Gewerbeertrag	-	-	-	-	-	-
mit positivem Gewerbeertrag	-	-	-	-	-	-
mit positivem Steuermessbetrag	1 955	1 875	357 738	9 174	3 535	36 050
unter 5 000	1	.	.	.	.	24
5 000 – 10 000	.	.	48	.	.	57
10 000 – 15 000	.	.	61	8	.	.
15 000 – 24 500	.	.	151	.	.	198
24 500 – 50 000	155	.	1 291	149	.	2 329
50 000 – 100 000	359	26	3 655	343	133	5 976
100 000 – 500 000	.	.	13 414	1 069	715	12 721
500 000 – 1 000 000	336	.	8 053	707	411	4 167
1 000 000 – 5 000 000	.	684	28 084	1 102	835	.
5 000 000 und mehr	-	.	.	.	.	.
Insgesamt	1 955	1 875	357 738	9 174	3 535	36 050

1 Ohne Organgesellschaften.

noch:  
T 3

Gewerbsteuerpflichtige<sup>1</sup>, deren Gewerbeertrag und Steuermessbetrag 2017  
nach Gewerbeertragsgrößenklassen und Wirtschaftsabschnitten

Gewerbeertrag Gewerbeertragsgrößenklassen (von ... bis unter ... EUR)	G Handel; Instandhaltung und Reparatur von Kfz	H Verkehr und Lagerei	I Gastgewerbe	J Information und Kommuni- kation	K Erbringung von Finanz- und Versicherungs- dienst- leistungen	L Grundstücks- und Wohnungs- wesen
---	--	-----------------------------	------------------	---	---	--

Steuerpflichtige Gewerbebetriebe / Anzahl						
mit Steuermessbetrag von Null	20 430	2 155	7 506	3 620	4 407	8 172
mit negativem Gewerbeertrag	8 273	758	2 385	1 743	2 409	3 942
ohne Gewerbeertrag	4 295	440	1 214	858	777	2 212
mit positivem Gewerbeertrag	7 862	957	3 907	1 019	1 221	2 018
mit positivem Steuermessbetrag	15 554	2 833	6 167	2 487	4 302	3 346
unter 5 000	518	85	62	158	164	149
5 000 – 10 000	337	49	166	105	53	79
10 000 – 15 000	277	51	105	71	47	56
15 000 – 24 500	363	53	98	105	52	95
24 500 – 50 000	5 543	1 072	3 033	799	1 473	1 196
50 000 – 100 000	4 204	797	1 893	638	1 429	884
100 000 – 500 000	3 726	612	768	517	904	745
500 000 – 1 000 000	353	71	29	41	51	66
1 000 000 – 5 000 000	201	42	11	42	55	66
5 000 000 und mehr	32	1	2	11	74	10
Insgesamt	35 984	4 988	13 673	6 107	8 709	11 518

Abgerundeter Gewerbeertrag / 1 000 EUR						
mit Steuermessbetrag von Null	- 151 552	- 47 744	- 12 388	- 66 632	- 109 824	- 140 394
mit negativem Gewerbeertrag	- 241 464	- 60 777	- 61 066	- 77 268	- 125 587	- 163 278
ohne Gewerbeertrag	-	-	-	-	-	-
mit positivem Gewerbeertrag	89 912	13 034	48 678	10 635	15 762	22 884
mit positivem Steuermessbetrag	2 410 480	359 266	419 312	525 224	2 638 850	555 476
unter 5 000	1 152	213	143	337	276	321
5 000 – 10 000	2 443	370	1 191	761	397	571
10 000 – 15 000	3 389	613	1 297	875	550	680
15 000 – 24 500	7 058	1 001	1 825	2 038	968	1 820
24 500 – 50 000	196 257	38 624	107 259	28 209	53 073	42 414
50 000 – 100 000	293 491	55 558	128 193	45 466	101 259	62 239
100 000 – 500 000	738 605	121 898	128 278	98 696	153 350	148 750
500 000 – 1 000 000	242 836	49 894	20 053	28 731	34 558	45 653
1 000 000 – 5 000 000	392 312	.	.	72 943	116 704	121 396
5 000 000 und mehr	532 938	.	.	247 167	2 177 716	131 631
Insgesamt	2 258 928	311 522	406 924	458 591	2 529 025	415 082

Steuermessbetrag / 1 000 EUR						
mit Steuermessbetrag von Null	-	-	-	-	-	-
mit negativem Gewerbeertrag	-	-	-	-	-	-
ohne Gewerbeertrag	-	-	-	-	-	-
mit positivem Gewerbeertrag	-	-	-	-	-	-
mit positivem Steuermessbetrag	74 208	10 753	9 934	17 105	89 264	17 247
unter 5 000	40	7	.	12	10	11
5 000 – 10 000	83	.	.	.	.	19
10 000 – 15 000	119	21	.	30	19	23
15 000 – 24 500	246	35	56	71	.	.
24 500 – 50 000	2 622	547	1 232	434	668	555
50 000 – 100 000	7 102	1 345	2 919	1 168	2 365	1 506
100 000 – 500 000	23 366	3 885	3 898	3 183	4 675	4 704
500 000 – 1 000 000	8 325	1 721	688	991	1 195	1 553
1 000 000 – 5 000 000	13 664	2 755	.	2 541	4 072	4 211
5 000 000 und mehr	18 642	.	.	.	76 212	.
Insgesamt	74 208	10 753	9 934	17 105	89 264	17 247

1 Ohne Organgesellschaften.

noch:  
T 3

Gewerbsteuerpflichtige<sup>1</sup>, deren Gewerbeertrag und Steuermessbetrag 2017  
nach Gewerbeertragsgrößenklassen und Wirtschaftsabschnitten

Gewerbeertrag Gewerbeertragsgrößenklassen (von ... bis unter ... EUR)	M Erbringung von freiberuflichen, wissenschaftl. und technischen Dienstleist.	N Erbringung von sonstigen wirtschaftl. Dienst- leistungen	P Erziehung und Unterricht	Q Gesundheits- und Sozialwesen	R Kunst, Unterhaltung und Erholung	S Erbringung von sonstigen Dienst- leistungen
---	--	---	-------------------------------------	--------------------------------------	---	---

Steuerpflichtige Gewerbebetriebe / Anzahl						
mit Steuermessbetrag von Null	10 777	6 110	742	1 112	2 070	6 227
mit negativem Gewerbeertrag	6 593	2 144	327	434	786	1 802
ohne Gewerbeertrag	2 201	1 145	169	278	455	897
mit positivem Gewerbeertrag	1 983	2 821	246	400	829	3 528
mit positivem Steuermessbetrag	5 344	5 201	296	513	1 167	3 457
unter 5 000	528	174	22	23	42	73
5 000 – 10 000	209	107	17	32	102	122
10 000 – 15 000	177	79	19	30	50	60
15 000 – 24 500	258	123	18	37	66	69
24 500 – 50 000	1 727	2 096	129	165	438	1 940
50 000 – 100 000	1 243	1 541	65	102	258	805
100 000 – 500 000	986	976	23	95	179	346
500 000 – 1 000 000	118	58	2	17	22	28
1 000 000 – 5 000 000	71	40	1	9	8	13
5 000 000 und mehr	27	7	-	3	2	1
Insgesamt	16 121	11 311	1 038	1 625	3 237	9 684

Abgerundeter Gewerbeertrag / 1 000 EUR						
mit Steuermessbetrag von Null	- 206 002	- 17 334	- 6 187	- 17 939	- 23 877	- 3 573
mit negativem Gewerbeertrag	- 227 772	- 49 964	- 8 523	- 21 177	- 32 733	- 42 977
ohne Gewerbeertrag	-	-	-	-	-	-
mit positivem Gewerbeertrag	21 769	32 630	2 336	3 238	8 857	39 404
mit positivem Steuermessbetrag	2 235 819	515 611	18 870	82 771	122 639	236 556
unter 5 000	920	411	45	37	73	172
5 000 – 10 000	1 519	768	125	249	723	886
10 000 – 15 000	2 153	958	228	375	604	726
15 000 – 24 500	4 835	2 393	361	726	1 270	1 286
24 500 – 50 000	60 824	74 036	4 461	5 630	15 495	67 009
50 000 – 100 000	87 623	108 548	4 572	7 040	17 642	54 019
100 000 – 500 000	189 862	169 474	4 899	19 783	34 579	60 356
500 000 – 1 000 000	81 621	41 135	.	11 686	14 750	19 136
1 000 000 – 5 000 000	134 701	72 937	.	16 404	.	.
5 000 000 und mehr	1 671 762	44 951	-	20 842	.	.
Insgesamt	2 029 816	498 277	12 683	64 832	98 763	232 983

Steuermessbetrag / 1 000 EUR						
mit Steuermessbetrag von Null	-	-	-	-	-	-
mit negativem Gewerbeertrag	-	-	-	-	-	-
ohne Gewerbeertrag	-	-	-	-	-	-
mit positivem Gewerbeertrag	-	-	-	-	-	-
mit positivem Steuermessbetrag	75 746	14 520	502	2 684	3 620	5 762
unter 5 000	.	.	.	.	.	.
5 000 – 10 000	52	26	4	6	.	18
10 000 – 15 000	74	33	.	11	.	.
15 000 – 24 500	168	83	12	.	39	39
24 500 – 50 000	972	954	60	90	214	751
50 000 – 100 000	2 257	2 604	114	196	429	1 247
100 000 – 500 000	6 157	5 277	.	654	1 097	1 875
500 000 – 1 000 000	2 824	1 418	.	403	504	658
1 000 000 – 5 000 000	4 701	2 539	.	.	680	.
5 000 000 und mehr	.	.	-	.	.	.
Insgesamt	75 746	14 520	502	2 684	3 620	5 762

1 Ohne Organgesellschaften.



Gewerbeertrag Gewerbeertragsgrößenklassen (von ... bis unter ... EUR)	Insgesamt	Einzelgewerbe- treibende	Personen- gesellschaften	Kapital- gesellschaften <sup>2</sup>	Übrige juristische Personen
Steuerpflichtige Gewerbebetriebe / Anzahl					
mit Steuermessbetrag von Null	99 480	56 799	10 761	29 670	2 250
mit negativem Gewerbeertrag	40 719	15 456	4 460	19 943	860
ohne Gewerbeertrag	20 774	7 762	2 593	9 703	716
mit positivem Gewerbeertrag	37 987	33 581	3 708	24	674
mit positivem Steuermessbetrag	72 589	45 692	8 443	17 527	927
unter 5 000	2 556	-	-	2 552	4
5 000 – 10 000	1 871	1	-	1 516	354
10 000 – 15 000	1 399	-	-	1 229	170
15 000 – 24 500	1 899	-	2	1 745	152
24 500 – 50 000	27 441	22 572	1 978	2 796	95
50 000 – 100 000	20 065	15 326	2 274	2 423	42
100 000 – 500 000	14 552	7 532	3 258	3 697	65
500 000 – 1 000 000	1 445	213	487	734	11
1 000 000 – 5 000 000	1 073	48	362	655	8
5 000 000 und mehr	288	-	82	180	26
Insgesamt	172 069	102 491	19 204	47 197	3 177
Abgerundeter Gewerbeertrag / 1 000 EUR					
mit Steuermessbetrag von Null	-1 311 955	223 528	- 357 185	-1 123 942	- 54 356
mit negativem Gewerbeertrag	-1 732 674	- 158 429	- 393 953	-1 124 320	- 55 972
ohne Gewerbeertrag	-	-	-	-	-
mit positivem Gewerbeertrag	420 719	381 957	36 768	378	1 616
mit positivem Steuermessbetrag	22 236 804	3 332 546	6 292 995	12 119 397	491 867
unter 5 000	5 393	-	-	5 392	1
5 000 – 10 000	13 556	-	-	11 016	-
10 000 – 15 000	17 089	-	-	15 022	2 067
15 000 – 24 500	36 513	-	-	33 640	-
24 500 – 50 000	975 423	801 415	71 229	99 508	3 271
50 000 – 100 000	1 395 923	1 055 310	164 479	173 175	2 959
100 000 – 500 000	2 776 693	1 261 256	685 696	816 372	13 369
500 000 – 1 000 000	997 595	141 470	336 472	512 187	7 465
1 000 000 – 5 000 000	2 120 945	-	700 841	-	-
5 000 000 und mehr	13 897 676	-	-	-	441 239
Insgesamt	20 924 849	3 556 073	5 935 811	10 995 455	437 510
Steuermessbetrag / 1 000 EUR					
mit Steuermessbetrag von Null	-	-	-	-	-
mit negativem Gewerbeertrag	-	-	-	-	-
ohne Gewerbeertrag	-	-	-	-	-
mit positivem Gewerbeertrag	-	-	-	-	-
mit positivem Steuermessbetrag	731 673	77 442	213 013	424 162	17 056
unter 5 000	188	-	-	188	0
5 000 – 10 000	410	-	-	383	-
10 000 – 15 000	568	-	-	-	-
15 000 – 24 500	1 248	-	-	-	-
24 500 – 50 000	13 062	8 687	-	3 480	-
50 000 – 100 000	33 746	23 786	3 805	6 059	96
100 000 – 500 000	87 915	37 683	21 205	28 570	457
500 000 – 1 000 000	34 313	-	11 359	17 926	-
1 000 000 – 5 000 000	73 879	-	24 219	46 580	-
5 000 000 und mehr	486 344	-	-	319 277	-
Insgesamt	731 673	77 442	213 013	424 162	17 056

1 Ohne Organgesellschaften. – 2 Kapitalgesellschaften, Erwerbs- und Wirtschaftsgenossenschaften, Versicherungsvereine auf Gegenseitigkeit.

## T 5

Gewerbsteuerpflichtige<sup>1</sup>, zusammengefasste Besteuerungsgrundlagen und Steuermessbetrag 2017 nach Wirtschaftszweigen

WZ 2008	Wirtschaftszweig	Steuer- pflichtige	Abgerundeter Gewerbeertrag	Freibetrag		Steuer- mess- betrag
		Anzahl	1 000 EUR	Anzahl	1 000 EUR	
<b>A</b>	<b>Land- und Forstwirtschaft, Fischerei</b>	<b>2 045</b>	<b>67 546</b>	<b>1 259</b>	<b>23 015</b>	<b>1 955</b>
01	Landwirtschaft, Jagd und damit verbundene Tätigkeiten	1 437	49 365	872	15 822	1 484
01.1	Anbau einjähriger Pflanzen	92	.	63	1 014	273
01.2	Anbau mehrjähriger Pflanzen	277	13 589	177	3 125	.
01.3	Betrieb von Baumschulen, sowie Anbau von Pflanzen zu Vermehrungszwecken	63	2 924	42	.	.
01.4	Tierhaltung	221	2 912	107	1 678	139
01.5	Gemischte Landwirtschaft	119	1 717	78	1 403	.
01.6	Erbringung von landwirtschaftlichen Dienstleistungen	662	19 628	404	7 653	495
01.7	Jagd, Fallenstellerei und damit verbundene Tätigkeiten	3	.	1	.	.
02	Forstwirtschaft und Holzeinschlag	586	17 642	375	6 957	459
02.1	Forstwirtschaft	50	2 310	33	634	.
02.2	Holzeinschlag	125	1 972	72	1 182	56
02.3	Sammeln von wild wachsenden Produkten (ohne Holz)	-	-	-	-	-
02.4	Erbringung von Dienstleistungen für Forstwirtschaft und Holzeinschlag	411	13 360	270	5 141	.
03	Fischerei und Aquakultur	22	539	12	236	13
03.1	Fischerei	7	338	6	107	8
03.2	Aquakultur	15	201	6	130	4
<b>B</b>	<b>Bergbau und Gewinnung von Steinen und Erden</b>	<b>171</b>	<b>41 734</b>	<b>54</b>	<b>1 243</b>	<b>1 875</b>
05	Kohlenbergbau	-	-	-	-	-
05.1	Steinkohlenbergbau	-	-	-	-	-
05.2	Braunkohlenbergbau	-	-	-	-	-
06	Gewinnung von Erdöl und Erdgas	1	.	1	.	.
06.1	Gewinnung von Erdöl	1	.	1	.	.
06.2	Gewinnung von Erdgas	-	-	-	-	-
07	Erzbergbau	-	-	-	-	-
07.1	Eisenerzbergbau	-	-	-	-	-
07.2	NE-Metallerzbergbau	-	-	-	-	-
08	Gewinnung von Steinen und Erden, sonstiger Bergbau	168	.	53	.	.
08.1	Gewinnung von Natursteinen, Kies, Sand, Ton und Kaolin	154	33 390	50	1 145	1 575
08.9	Sonstiger Bergbau; Gewinnung von Steinen u. Erden a.n.g.	14	.	3	.	.
09	Erbringung von Dienstleistungen für den Bergbau und für die Gewinnung von Steinen und Erden	2	.	-	-	.
09.1	Erbringung von Dienstleistungen für die Gewinnung von Erdöl und Erdgas	2	.	-	-	.
09.9	Erbringung von Dienstleistungen für den sonstigen Bergbau und die Gewinnung von Steinen und Erden	-	-	-	-	-
<b>C</b>	<b>Verarbeitendes Gewerbe</b>	<b>15 447</b>	<b>9 965 750</b>	<b>7 792</b>	<b>160 830</b>	<b>357 738</b>
10	Herstellung von Nahrungs- und Futtermitteln	1 895	191 428	1 255	26 912	6 295
10.1	Schlachten und Fleischverarbeitung	770	35 586	528	11 384	1 015
10.2	Fischverarbeitung	7	85	4	53	.
10.3	Obst- und Gemüseverarbeitung	41	6 539	15	278	232
10.4	Herstellung von pflanzlichen und tierischen Ölen und Fetten	16	295	4	92	.
10.5	Milchverarbeitung	35	6 902	19	327	.
10.6	Mahl- und Schälsmühlen, Herstellung von Stärke und Stärkeerzeugnissen	39	6 184	22	461	.
10.7	Herstellung von Back- und Teigwaren	791	94 767	584	12 699	3 058
10.8	Herstellung von sonstigen Nahrungsmitteln	150	27 029	64	1 338	1 046
10.9	Herstellung von Futtermitteln	46	14 042	15	282	494
11	Getränkeherstellung	466	142 268	197	3 549	5 115
12	Tabakverarbeitung	6	.	-	-	.
13	Herstellung von Textilien	241	16 782	123	2 023	550
13.1	Spinnstoffaufbereitung und Spinnerei	1	.	-	-	.

WZ 2008	Wirtschaftszweig	Steuer- pflichtige	Abgerundeter Gewerbeertrag	Freibetrag		Steuer- mess- betrag
		Anzahl	1 000 EUR	Anzahl	1 000 EUR	
13.2	Weberei	5	.	4	77	.
13.3	Veredlung von Textilien und Bekleidung	103	3 242	60	953	.
13.9	Herstellung von sonstigen Textilwaren	132	8 526	59	993	.
14	Herstellung von Bekleidung	198	16 828	102	1 310	.
14.1	Herstellung von Bekleidung (ohne Pelzbekleidung)	174	16 450	93	1 194	.
14.2	Herstellung von Pelzwaren	8	.	3	.	.
14.3	Herstellung von Bekleidung aus gewirktem und gestricktem Stoff	16	.	6	.	.
15	Herstellung von Leder, Lederwaren und Schuhen	163	41 407	70	1 347	1 577
15.1	Herstellung von Leder und Lederwaren (ohne Herstellung von Lederbekleidung)	64	- 627	32	571	.
15.2	Herstellung von Schuhen	99	42 034	38	776	.
16	Herstellung von Holz-, Flecht-, Korb- und Korkwaren (ohne Möbel)	1 168	66 879	716	14 929	2 126
16.1	Säge-, Hobel- und Holzimprägnierwerke	119	8 401	53	1 111	.
16.2	Herstellung von sonstigen Holz-, Korb-, Flecht- und Korbwaren (ohne Möbel)	1 049	58 479	663	13 817	.
17	Herstellung von Papier, Pappe und Waren daraus	134	120 771	49	987	.
17.1	Herstellung von Holz- und Zellstoff, Papier, Karton und Pappe	26	85 655	8	128	.
17.2	Herstellung von Waren aus Papier, Karton und Pappe	108	35 117	41	859	1 662
18	Herstellung von Druckerzeugnissen; Vervielfältigung von bespielten Ton-, Bild- und Datenträgern	695	34 744	312	5 972	1 193
18.1	Herstellung von Druckerzeugnissen	661	34 416	300	5 768	1 186
18.2	Vervielfältigung von bespielten Ton-, Bild- und Datenträgern	34	328	12	204	7
19	Kokerei und Mineralölverarbeitung	5	39	-	-	.
19.1	Kokerei	1	.	-	-	.
19.2	Mineralölverarbeitung	4	.	-	-	.
20	Herstellung von chemischen Erzeugnissen	293	1 313 108	72	1 486	.
20.1	Herstellung von chemischen Grundstoffen, Düngemitteln und Stickstoff- verbindungen, Kunststoffen in Primärformen und synthetischem Kautschuk in Primärformen	79	1 168 859	18	367	.
20.2	Herstellung von Schädlingsbekämpfungs-, Pflanzenschutz- und Desinfektionsmitteln	2	.	1	.	.
20.3	Herstellung von Anstrichmitteln, Druckfarben und Kitt	39	31 859	8	189	.
20.4	Herstellung von Seifen, Wasch-, Reinigungs- und Körperpflegemitteln sowie von Duftstoffen	80	29 201	26	495	1 026
20.5	Herstellung von sonstigen chemischen Erzeugnissen	91	81 687	18	386	2 937
20.6	Herstellung von Chemiefasern	2	.	1	.	.
21	Herstellung von pharmazeutischen Erzeugnissen	55	.	14	296	.
21.1	Herstellung von pharmazeutischen Grundstoffen	4	.	1	.	.
21.2	Herstellung von pharmazeutischen Spezialitäten und sonstigen pharmazeutischen Erzeugnissen	51	.	13	.	.
22	Herstellung von Gummi- und Kunststoffwaren	489	196 360	169	3 858	8 876
22.1	Herstellung von Gummiwaren	40	3 224	18	373	.
22.2	Herstellung von Kunststoffwaren	449	193 136	151	3 485	.
23	Herstellung von Glas und Glaswaren, Keramik, Verarbeitung von Steinen und Erden	1 054	150 699	571	12 081	5 420
23.1	Herstellung von Glas und Glaswaren	95	38 454	43	929	.
23.2	Herstellung von feuerfest. keramisch. Werkstoffen und Waren	20	8 378	4	98	.
23.3	Herstellung von keramischen Baumaterialien	21	3 445	10	190	.
23.4	Herstellung von sonstigen Porzellan- und keramischen Erzeugnissen	134	19 810	71	1 312	.
23.5	Herstellung von Zement, Kalk und gebranntem Gips	4	6 356	3	74	226
23.6	Herstellung von Erzeugnissen aus Beton, Zement und Gips	277	40 737	135	2 944	1 516
23.7	Be- und Verarbeitung von Naturwerksteinen und Natursteinen a.n.g.	443	16 832	282	5 979	434
23.9	Herstellung von Schleifkörpern und Schleifmitteln auf Unterlage sowie sonstigen Erzeugnissen aus nichtmetallischen Mineralien a.n.g.	60	16 688	23	556	613
24	Metallerzeugung und -bearbeitung	85	32 286	19	427	1 534

WZ 2008	Wirtschaftszweig	Steuer- pflichtige	Abgerundeter Gewerbeertrag	Freibetrag		Steuer- mess- betrag
		Anzahl	1 000 EUR	Anzahl	1 000 EUR	
24.1	Erzeugung von Roheisen, Stahl und Ferrolegierungen	8	.	-	-	.
24.2	Herstellung von Stahlrohren, Rohrform-, Rohrverschluss- und Rohrverbindungsstücken aus Stahl	17	9 709	5	104	338
24.3	Sonst. erste Bearbeitung von Eisen und Stahl	8	.	3	74	.
24.4	Erzeugung und erste Bearbeitung von NE-Metallen	24	1 700	3	54	.
24.5	Gießereien	28	15 635	8	196	.
25	Herstellung von Metallerzeugnissen	3 052	359 597	1 634	34 582	12 670
25.1	Stahl- und Leichtmetallbau	1 164	132 620	592	12 177	4 678
25.2	Herstellung von Metalltanks und -behältern; Herstellung von Heizkörpern und -kesseln für Zentralheizungen	56	6 167	27	554	.
25.3	Herstellung von Dampfkesseln (ohne Zentralheizungskessel)	4	.	1	.	.
25.4	Herstellung von Waffen und Munition	21	464	11	.	.
25.5	Herstellung von Schmiede-, Press-, Zieh- und Stanzteilen, gewalzten Ringen und pulvermetallurgischen Erzeugnissen	48	.	22	497	.
25.6	Oberflächenveredlung und Wärmebehandlung; Mechanik a.n.g.	1 290	105 094	770	16 569	3 383
25.7	Herstellung von Schneidwaren, Werkzeugen, Schlössern und Beschlägen aus unedlen Metallen	184	34 608	81	1 772	1 202
25.9	Herstellung von sonstigen Metallwaren	285	43 963	130	2 775	1 786
26	Herstellung von Datenverarbeitungsgeräten, elektronischen und optischen Erzeugnissen	616	119 474	187	3 536	4 863
26.1	Herstellung von elektronischen Bauelementen und Leiterplatten	142	27 323	37	601	1 054
26.2	Herstellung von DV-Geräten und peripheren Geräten	133	15 599	49	901	569
26.3	Herstellung von Geräten und Einrichtungen der Telekommunikationstechnik	80	- 52	31	511	.
26.4	Herstellung von Geräten der Unterhaltungselektronik	25	.	6	126	.
26.5	Herstellung von Mess-, Kontroll-, Navigations- u.ä. Instrumenten und Vorrichtungen; Herstellung von Uhren	187	55 202	49	1 042	2 256
26.6	Herstellung von Bestrahlungs- und Elektrotherapiegeräten und elektromedizinischen Geräten	25	2 177	9	219	.
26.7	Herstellung von optischen und fotografischen Instrumenten und Geräten	22	10 340	4	.	.
26.8	Herstellung von magnetischen und optischen Datenträgern	2	.	2	.	.
27	Herstellung von elektrischen Ausrüstungen	461	110 133	166	3 166	4 506
27.1	Herstellung von Elektromotoren, Generatoren, Transformatoren, Elektrizitätsverteilungs- und schaltanlagen	225	48 910	87	1 569	2 206
27.2	Herstellung von Batterien und Akkumulatoren	-	-	-	-	-
27.3	Herstellung von Kabeln und elektrischem Installationsmaterial	45	6 926	15	332	.
27.4	Herstellung von elektrischen Lampen und Leuchten	51	15 067	16	317	.
27.5	Herstellung von Haushaltsgeräten	14	12 318	4	78	.
27.9	Herstellung von sonstigen elektrischen Ausrüstungen und Geräten a.n.g.	126	26 912	44	869	1 012
28	Maschinenbau	1 315	248 199	446	9 427	12 820
28.1	Herstellung von nicht wirtschaftszweigspezifischen Maschinen	131	31 305	41	971	1 665
28.2	Herstellung von sonstigen nicht wirtschaftszweigspezifischen Maschinen	519	107 688	167	3 426	3 885
28.3	Herstellung von land- und forstwirtschaftlichen Maschinen	50	11 558	22	498	.
28.4	Herstellung von Werkzeugmaschinen	100	17 071	42	886	.
28.9	Herstellung von Maschinen für sonstige bestimmte Wirtschaftszweige	515	80 577	174	3 647	6 085
29	Herstellung von Kraftwagen und Kraftwagenteilen	261	122 133	122	2 656	4 490
29.1	Herstellung von Kraftwagen und Kraftwagenmotoren	21	1 906	7	132	.
29.2	Herstellung von Karosserien, Aufbauten und Anhängern	148	22 317	75	1 708	746
29.3	Herstellung von Teilen und Zubehör für Kraftwagen	92	97 910	40	817	.
30	Sonstiger Fahrzeugbau	89	17 772	26	454	704
30.1	Schiff- und Bootsbau	17	2 255	6	113	.
30.2	Schienenfahrzeugbau	7	.	-	-	.
30.3	Luft- und Raumfahrzeugbau	28	3 021	5	71	.
30.4	Herstellung von militärischen Kampffahrzeugen	2	.	-	-	.
30.9	Herstellung von Fahrzeugen a.n.g.	35	3 585	15	270	.

WZ 2008	Wirtschaftszweig	Steuer- pflichtige	Abgerundeter Gewerbeertrag	Freibetrag		Steuer- mess- betrag
		Anzahl	1 000 EUR	Anzahl	1 000 EUR	
31	Herstellung von Möbeln	611	47 129	371	7 830	.
32	Herstellung von sonstigen Waren	1 439	386 843	816	16 450	13 225
32.1	Herstellung von Münzen, Schmuck und ähnlichen Erzeugnissen	498	31 845	341	6 516	.
32.2	Herstellung von Musikinstrumenten	43	1 994	32	668	52
32.3	Herstellung von Sportgeräten	35	6 027	13	277	210
32.4	Herstellung von Spielwaren	46	.	14	206	.
32.5	Herstellung von medizinischen und zahnmedizinischen Apparaten und Materialien	626	.	327	7 287	7 029
32.9	Herstellung von Erzeugnissen a.n.g.	191	19 885	89	1 496	.
33	Reparatur und Installation von Maschinen und Ausrüstungen	656	51 345	355	7 551	1 785
33.1	Reparatur von Metallerzeugnissen, Maschinen und Ausrüstungen	397	23 145	225	4 767	709
33.2	Installation von Maschinen und Ausrüstungen a.n.g.	259	28 200	130	2 784	1 076
D	Energieversorgung	9 046	236 511	4 683	34 875	9 174
35	Energieversorgung	9 046	236 511	4 683	34 875	9 174
35.1	Elektrizitätsversorgung	8 769	202 944	4 588	33 069	7 814
35.2	Gasversorgung	108	30 791	54	1 213	.
35.3	Wärme- und Kälteversorgung	169	2 776	41	594	.
E	Wasserversorgung; Abwasser- und Abfallentsorgung und Beseitigung von Umweltverschmutzungen	539	85 486	203	3 381	3 535
36	Wasserversorgung	70	19 687	33	215	.
37	Abwasserentsorgung	65	5 747	30	662	.
38	Sammlung, Behandlung und Beseitigung von Abfällen; Rückgewinnung	377	59 223	133	2 390	.
38.1	Sammlung von Abfällen	124	16 008	38	549	848
38.2	Abfallbehandlung und -beseitigung	96	7 750	43	815	334
38.3	Rückgewinnung	157	35 465	52	1 026	.
39	Beseitigung von Umweltverschmutzungen und sonstige Entsorgung	27	829	7	114	.
F	Baugewerbe	20 826	1 210 393	13 326	280 292	36 050
41	Hochbau	2 263	169 257	728	15 594	6 694
41.1	Erschließung von Grundstücken; Bauträger	656	46 208	88	1 838	2 227
41.2	Bau von Gebäuden	1 607	123 050	640	13 756	4 467
42	Tiefbau	562	107 435	221	4 797	3 866
42.1	Bau von Straßen und Bahnverkehrsstrecken	333	55 697	145	3 225	2 015
42.2	Leitungstiefbau und Kläranlagenbau	121	34 719	33	704	1 219
42.9	Sonstiger Tiefbau	108	17 020	43	868	632
43	Vorbereitende Baustellenarbeiten, Bauinstallation und sonstiges Ausbaugewerbe	18 001	933 701	12 377	259 902	25 490
43.1	Abbrucharbeiten und vorbereitende Baustellenarbeiten	742	44 761	472	10 209	1 290
43.2	Bauinstallation	6 242	435 568	4 097	86 440	13 005
43.3	Sonstiger Ausbau	7 108	282 959	5 404	112 762	6 430
43.9	Sonstige spezialisierte Bautätigkeiten	3 909	170 413	2 404	50 491	4 765
G	Handel; Instandhaltung und Reparatur von Kraftfahrzeugen	35 984	2 258 928	19 728	379 980	74 208
45	Handel mit Kraftfahrzeugen; Instandhaltung und Reparatur von Kraftfahrzeugen	6 832	354 744	3 792	74 329	11 383
45.1	Handel mit Kraftwagen	2 878	189 406	1 464	27 979	6 489
45.2	Instandhaltung und Reparatur von Kraftwagen	2 222	97 130	1 441	29 878	2 594
45.3	Handel mit Kraftwagenteilen und -zubehör	1 404	58 926	718	13 401	1 990
45.4	Handel mit Krafträdern, Kraftradteilen und -zubehör; Instandhaltung und Reparatur von Krafträdern	328	9 283	169	3 071	311
46	Großhandel (ohne Handel mit Kraftfahrzeugen)	9 333	988 271	4 358	85 633	35 140

WZ 2008	Wirtschaftszweig	Steuer- pflichtige	Abgerundeter Gewerbeertrag	Freibetrag		Steuer- mess- betrag
		Anzahl	1 000 EUR	Anzahl	1 000 EUR	
46.1	Handelsvermittlung	3 725	134 167	2 238	42 603	3 742
46.2	Großhandel mit landwirtschaftlichen Grundstoffen und lebenden Tieren	298	18 164	140	2 805	707
46.3	Großhandel mit Nahrungs- und Genussmitteln, Getränken und Tabakwaren	1 126	303 100	417	8 314	10 709
46.4	Großhandel mit Gebrauchs- und Verbrauchsgütern	1 356	252 882	485	9 753	9 154
46.5	Großhandel mit Geräten der Informations- und Kommunikationstechnik	176	10 868	48	885	632
46.6	Großhandel mit sonstigen Maschinen, Ausrüstungen und Zubehör	1 031	89 780	375	7 829	3 559
46.7	Sonstiger Großhandel	1 380	176 542	604	12 562	6 492
46.9	Großhandel ohne ausgeprägten Schwerpunkt	241	2 768	51	883	145
47	Einzelhandel (ohne Handel mit Kraftfahrzeugen)	19 819	915 913	11 578	220 017	27 684
47.1	Einzelhandel mit Waren verschiedener Art (in Verkaufsräumen)	1 740	96 116	1 030	18 862	2 971
47.2	Einzelhandel mit Nahrungs- und Genussmitteln, Getränken und Tabakwaren (in Verkaufsräumen)	2 339	63 015	1 463	26 972	1 755
47.3	Einzelhandel mit Motorenkraftstoffen (Tankstellen)	596	36 287	451	10 042	962
47.4	Einzelhandel mit Geräten der Informations- und Kommunikationstechnik (in Verkaufsräumen)	1 204	54 880	622	11 946	1 917
47.5	Einzelhandel mit sonstigen Haushaltsgeräten, Textilien, Heimwerker- und Einrichtungsbedarf (in Verkaufsräumen)	3 341	148 998	1 727	33 081	4 831
47.6	Einzelhandel mit Verlagsprodukten, Sportausrüstungen und Spielwaren (in Verkaufsräumen)	1 318	69 383	781	14 712	2 073
47.7	Einzelhandel mit sonstigen Gütern (in Verkaufsräumen)	6 765	381 724	4 159	81 746	11 333
47.8	Einzelhandel an Verkaufsständen und auf Märkten	239	6 168	161	2 899	128
47.9	Einzelhandel, nicht in Verkaufsräumen, an Verkaufsständen oder auf Märkten	2 277	59 343	1 184	19 756	1 712
H	Verkehr und Lagerei	4 988	311 522	3 088	65 013	10 753
49	Landverkehr u. Transport in Rohrfernleitungen	3 065	170 300	2 127	45 495	4 744
49.1	Personenbeförderung im Eisenbahnfernverkehr	3	.	-	-	.
49.2	Güterbeförderung im Eisenbahnverkehr	-	-	-	-	-
49.3	Sonstige Personenbeförderung im Landverkehr	1 207	57 345	886	18 981	1 510
49.4	Güterbeförderung im Straßenverkehr, Umzugstransporte	1 854	112 915	1 241	26 514	.
49.5	Transport in Rohrfernleitungen	1	.	-	-	.
50	Schifffahrt	80	15 508	46	1 040	.
50.1	Personenbeförderung in der See- und Küstenschifffahrt	-	-	-	-	-
50.2	Güterbeförderung in der See- und Küstenschifffahrt	-	-	-	-	-
50.3	Personenbeförderung in der Binnenschifffahrt	36	7 728	21	483	262
50.4	Güterbeförderung in der Binnenschifffahrt	44	7 780	25	557	.
51	Luftfahrt	57	2 159	17	298	.
51.1	Personenbeförderung in der Luftfahrt	46	2 121	14	.	.
51.2	Güterbeförderung in der Luftfahrt und Raumtransport	11	38	3	.	.
52	Lagerei sowie Erbringung von sonstigen Dienstleistungen für den Verkehr	1 246	108 291	495	10 379	4 928
52.1	Lagerei	44	10 016	10	245	382
52.2	Erbringung von sonstigen Dienstleistungen für den Verkehr	1 202	98 275	485	10 134	4 546
53	Post-, Kurier- und Expressdienste	540	15 264	403	7 802	.
53.2	Sonstige Post-, Kurier- und Expressdienste	540	15 264	403	7 802	.
I	Gastgewerbe	13 673	406 924	9 625	184 125	9 934
55	Beherbergung	2 656	89 969	1 599	32 472	3 079
55.1	Hotels, Gasthöfe und Pensionen	2 085	73 826	1 287	26 544	2 515
55.2	Ferienunterkünfte u.ä. Beherbergungsstätten	304	8 363	132	2 346	.
55.3	Campingplätze	186	7 600	135	2 845	.
55.9	Sonstige Beherbergungsstätten	81	180	45	738	.
56	Gastronomie	11 017	316 955	8 026	151 653	6 855
56.1	Restaurants, Gaststätten, Imbissstuben, Cafés, Eisalons u.ä.	7 079	231 442	5 377	108 371	4 975

WZ 2008	Wirtschaftszweig	Steuer- pflichtige	Abgerundeter Gewerbeertrag	Freibetrag		Steuer- mess- betrag
		Anzahl	1 000 EUR	Anzahl	1 000 EUR	
56.2	Caterer und Erbringung sonstiger Verpflegungsdienstleistungen	690	22 352	435	7 686	645
56.3	Ausschank von Getränken	3 248	63 161	2 214	35 596	1 234
J	Information und Kommunikation	6 107	458 591	2 513	47 121	17 105
58	Verlagswesen	465	47 159	157	2 988	1 910
58.1	Verlegen von Büchern und Zeitschriften; sonstiges Verlagswesen (ohne Software)	412	43 469	141	2 643	1 790
58.2	Verlegen von Software	53	3 689	16	345	119
59	Herstellung, Verleih und Vertrieb von Filmen und Fernsehprogrammen; Kinos; Tonstudios und Verlegen von Musik	406	18 921	158	2 880	.
59.1	Herstellung von Filmen und Fernsehprogrammen, deren Verleih und Vertrieb; Kinos	267	16 723	107	2 094	.
59.2	Tonstudios; Herstellung von Hörfunkbeiträgen; Verlegen von bespielten Tonträgern und Musikalien	139	2 198	51	786	.
60	Rundfunkveranstalter	27	28 654	2	.	.
60.1	Hörfunkveranstalter	21	3 307	1	.	.
60.2	Fernsehveranstalter	6	25 347	1	.	.
61	Telekommunikation	132	7 187	53	.	.
61.1	Leitungsgebundene Telekommunikation	11	2 031	2	.	.
61.2	Drahtlose Telekommunikation	5	.	1	.	.
61.3	Satellitentelekommunikation	1	.	1	.	.
61.9	Sonstige Telekommunikation	115	1 680	49	821	90
62	Erbringung von Dienstleistungen der Informationstechnologie	4 275	331 596	1 802	33 933	12 276
63	Informationsdienstleistungen	802	25 074	341	6 384	889
63.1	Datenverarbeitung, Hosting und damit verbundene Tätigkeiten; Webportale	127	5 236	40	703	186
63.9	Erbringung von sonstigen Informationsdienstleistungen	675	19 838	301	5 680	703
K	Erbringung von Finanz- und Versicherungsdienstleistungen	8 709	2 529 025	4 849	104 180	89 264
64	Erbringung von Finanzdienstleistungen	2 396	1 768 527	145	.	63 691
64.1	Zentralbanken und Kreditinstitute	87	862 495	31	.	30 513
64.2	Beteiligungsgesellschaften	2 045	864 405	53	1 216	31 464
64.3	Treuhand- und sonstige Fonds und ähnliche Finanzinstitutionen	2	.	-	-	.
64.9	Sonstige Finanzierungsinstitutionen	262	.	61	1 038	.
65	Versicherungen, Rückversicherungen und Pensionskassen (ohne Sozialversicherung)	10	289 827	1	.	.
65.1	Versicherungen	5	338 580	-	-	.
65.2	Rückversicherungen	2	.	-	-	.
65.3	Pensionskassen und Pensionsfonds	3	.	1	.	.
66	Mit Finanz- und Versicherungsdienstleistungen verbundene Tätigkeiten	6 303	470 672	4 703	101 630	.
66.1	Mit Finanzdienstleistungen verbundene Tätigkeiten	1 930	.	1 008	21 366	.
66.2	Mit Versicherungsdienstleistungen und Pensionskassen verbundene Tätigkeiten	4 372	236 870	3 695	80 264	5 659
66.3	Fondsmanagement	1	.	-	-	.
L	Grundstücks- und Wohnungswesen	11 518	415 082	4 597	85 550	17 247
68	Grundstücks- und Wohnungswesen	11 518	415 082	4 597	85 550	17 247
68.1	Kauf und Verkauf von eigenen Grundstücken, Gebäuden und Wohnungen	1 552	111 371	298	5 993	5 326
68.2	Vermietung, Verpachtung von eigenen oder geleasteten Grundstücken, Gebäuden und Wohnungen	6 207	186 644	2 615	45 848	7 884
68.3	Vermittlung und Verwaltung von Grundstücken, Gebäuden und Wohnungen für Dritte	3 759	117 066	1 684	33 708	4 037
M	Erbringung von freiberuflichen, wissenschaftlichen und technischen Dienstleistungen	16 121	2 029 816	4 925	93 285	75 746



WZ 2008	Wirtschaftszweig	Steuer- pflichtige	Abgerundeter Gewerbeertrag	Freibetrag		Steuer- mess- betrag
		Anzahl	1 000 EUR	Anzahl	1 000 EUR	
69	Rechts- und Steuerberatung, Wirtschaftsprüfung	1 016	64 207	417	7 744	.
69.1	Rechtsberatung	65	2 641	17	267	.
69.2	Wirtschaftsprüfung und Steuerberatung; Buchführung	951	61 566	400	7 478	1 986
70	Verwaltung und Führung von Unternehmen und Betrieben; Unternehmensberatung	8 385	1 340 391	1 352	26 287	.
70.1	Verwaltung und Führung von Unternehmen und Betrieben	5 289	1 206 587	116	2 077	.
70.2	Public-Relations- und Unternehmensberatung	3 096	133 805	1 236	24 210	4 291
71	Architektur- und Ingenieurbüros; technische, physikalische und chemische Untersuchung	2 545	170 830	957	19 607	6 667
71.1	Architektur- und Ingenieurbüros	2 268	103 509	817	16 749	4 288
71.2	Technische, physikalische und chemische Untersuchung	277	67 321	140	2 859	2 379
72	Forschung und Entwicklung	294	331 950	69	1 099	.
72.1	Forschung und Entwicklung im Bereich Natur-, Ingenieur-, Agrarwissenschaften und Medizin	257	331 687	60	1 036	.
72.2	Forschung und Entwicklung im Bereich Rechts-, Wirtschafts- und Sozial- wissenschaften sowie im Bereich Sprach-, Kultur- und Kunstwissenschaften	37	262	9	64	12
73	Werbung und Marktforschung	2 009	70 602	1 126	20 627	2 213
73.1	Werbung	1 764	61 094	1 020	18 637	1 897
73.2	Markt- und Meinungsforschung	245	9 508	106	1 990	316
74	Sonstige freiberufliche, wissenschaftliche und technische Tätigkeiten	1 775	47 440	949	16 948	.
74.1	Ateliers für Textil-, Schmuck-, Grafik- u.ä. Design	540	15 044	344	6 561	.
74.2	Fotografie und Fotolabors	416	7 700	258	4 091	139
74.3	Übersetzen und Dolmetschen	48	1 779	25	482	.
74.9	Sonstige freiberufliche, wissenschaftliche und technische Tätigkeiten a.n.g.	771	22 917	322	5 815	.
75	Veterinärwesen	97	4 397	55	973	129
N	Erbringung von sonstigen wirtschaftlichen Dienstleistungen	11 311	498 277	6 949	133 077	14 520
77	Vermietung von beweglichen Sachen	1 478	69 688	675	12 284	2 378
77.1	Vermietung von Kraftwagen	340	11 140	142	2 510	.
77.2	Vermietung von Gebrauchsgütern	262	5 698	110	1 919	195
77.3	Vermietung von Maschinen, Geräten und sonstigen beweglichen Sachen	862	48 983	418	7 733	1 669
77.4	Leasing von nichtfinanziellen immateriellen Vermögensgegenständen (ohne Copyrights)	14	3 866	5	123	.
78	Vermittlung und Überlassung von Arbeitskräften	511	46 890	135	2 734	1 678
78.1	Vermittlung von Arbeitskräften	265	12 923	93	1 969	433
78.2	Befristete Überlassung von Arbeitskräften	192	32 753	32	547	1 199
78.3	Sonstige Überlassung von Arbeitskräften	54	1 215	10	217	45
79	Reisebüros, Reiseveranstalter und Erbringung sonstiger Reservierungsdienstleistungen	743	35 608	403	7 883	1 099
79.1	Reisebüros und Reiseveranstalter	684	35 805	372	7 462	1 084
79.9	Erbringung sonstiger Reservierungsdienstleistungen	59	- 198	31	421	15
80	Wach- und Sicherheitsdienste sowie Detekteien	316	15 138	179	3 530	440
80.1	Private Wach- und Sicherheitsdienste	225	10 871	121	2 388	.
80.2	Sicherheitsdienste mithilfe von Überwachungs- und Alarmsystemen	23	2 268	9	191	.
80.3	Detekteien	68	1 999	49	951	.
81	Gebäudebetreuung; Garten- und Landschaftsbau	5 040	211 661	3 862	76 264	4 997
81.1	Hausmeisterdienste	1 402	37 642	1 063	18 659	735
81.2	Reinigung von Gebäuden, Straßen und Verkehrsmitteln	1 584	97 083	1 261	27 107	2 536
81.3	Garten- und Landschaftsbau sowie Erbringung von sonstigen gärtnerischen Dienstleistungen	2 054	76 936	1 538	30 498	1 726
82	Erbringung von wirtschaftlichen Dienstleistungen für Unternehmen und Privatpersonen a.n.g.	3 223	119 292	1 695	30 382	3 930
82.1	Sekretariats- und Schreibdienste, Copy-Shops	722	14 220	498	8 059	239



WZ 2008	Wirtschaftszweig	Steuer- pflichtige	Abgerundeter Gewerbeertrag	Freibetrag		Steuer- mess- betrag
		Anzahl	1 000 EUR	Anzahl	1 000 EUR	
82.2	Call Center	47	2 321	20	381	.
82.3	Messe-, Ausstellungs- und Kongressveranstalter	385	12 793	213	3 987	.
82.9	Erbringung sonstiger wirtschaftlicher Dienstleistungen für Unternehmen und Privatpersonen	2 069	89 958	964	17 956	3 118
P	Erziehung und Unterricht	1 038	12 683	441	6 860	502
85	Erziehung und Unterricht	1 038	12 683	441	6 860	502
85.1	Kindergärten und Vorschulen	1	.	1	.	.
85.2	Grundschulen	-	-	-	-	-
85.3	Weiterführende Schulen	49	642	16	245	.
85.4	Tertiärer und post-sekundärer, nicht tertiärer Unterricht	57	866	19	236	.
85.5	Sonstiger Unterricht	911	10 942	400	6 285	392
85.6	Erbringung von Dienstleistungen für den Unterricht	20	.	5	.	.
Q	Gesundheits- und Sozialwesen	1 625	64 832	725	9 309	2 684
86	Gesundheitswesen	1 131	45 294	486	6 101	2 018
86.1	Krankenhäuser	114	6 841	45	290	485
86.2	Arzt- und Zahnarztpraxen	103	4 543	27	436	225
86.9	Gesundheitswesen a.n.g.	914	33 911	414	5 375	1 307
87	Heime (ohne Erholungs- und Ferienheime)	136	5 324	50	502	.
87.1	Pflegeheime	53	959	20	139	.
87.2	Stationäre Einrichtungen zur psychosozialen Betreuung, Suchtbekämpfung u.Ä.	2	.	-	-	.
87.3	Altenheime; Alten- und Behindertenwohnheime	54	1 844	22	218	.
87.9	Sonstige Heime (ohne Erholungs- und Ferienheime)	27	.	8	146	.
88	Sozialwesen (ohne Heime)	358	14 214	189	2 705	.
88.1	Soziale Betreuung älterer Menschen und Behinderter	187	7 546	85	1 503	241
88.9	Sonstiges Sozialwesen (ohne Heime)	171	6 668	104	1 202	.
R	Kunst, Unterhaltung und Erholung	3 237	98 763	1 741	28 043	3 620
90	Kreative, künstlerische und unterhaltende Tätigkeiten	662	12 125	384	5 935	.
91	Bibliotheken, Archive, Museen, botanische und zoologische Gärten	54	228	24	404	.
92	Spiel-, Wett- und Lotteriewesen	565	46 898	333	6 481	1 475
93	Erbringung von Dienstleistungen des Sports, der Unterhaltung und der Erholung	1 956	39 511	1 000	15 223	1 841
93.1	Erbringung von Dienstleistungen des Sports	1 284	22 654	587	7 851	1 299
93.2	Erbringung von sonstigen Dienstleistungen der Unterhaltung und der Erholung	672	16 856	413	7 372	543
S	Erbringung von sonstigen Dienstleistungen	9 684	232 983	6 599	111 310	5 762
94	Interessenvertretungen sowie kirchliche und sonstige religiöse Vereinigungen (ohne Sozialwesen und Sport)	679	- 7 662	320	2 112	370
94.1	Wirtschafts- und Arbeitgeberverbände, Berufsorganisationen	112	- 11 769	37	224	.
94.2	Arbeitnehmervereinigungen	-	-	-	-	-
94.9	Kirchliche Vereinigungen; politische Parteien sowie sonstige Interessenvertretungen und Vereinigungen a.n.g.	567	4 107	283	1 888	.
95	Reparatur von DV-geräten und Gebrauchsgütern	622	17 578	436	7 258	430
95.1	Reparatur von DV- und Telekommunikationsgeräten	81	4 763	48	864	.
95.2	Reparatur von Gebrauchsgütern	541	12 815	388	6 394	.
96	Erbringung von sonstigen überwiegend persönlichen Dienstleistungen	8 383	223 067	5 843	101 940	4 961
A – S	Wirtschaftszweige insgesamt	172 069	20 924 849	93 097	1 751 490	731 673

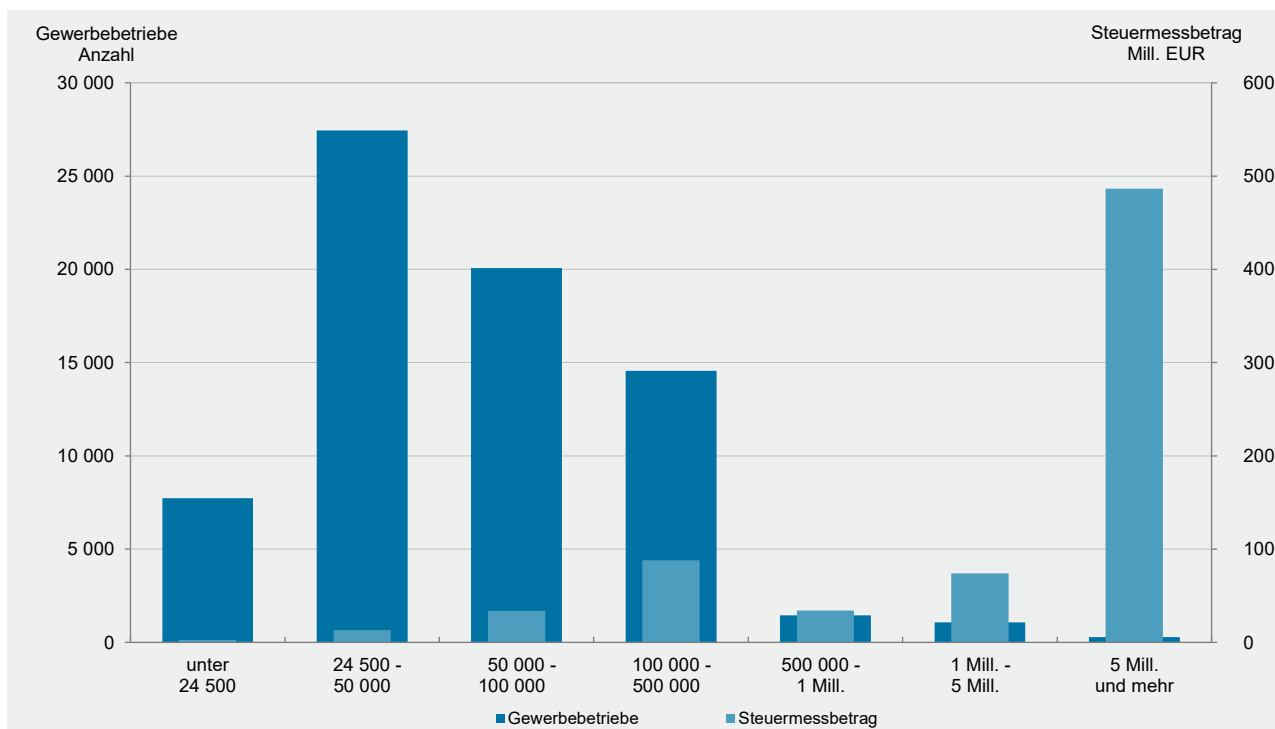
1 Ohne Organgesellschaften.

Verwaltungsbezirk	Festsetzungen und Zerlegungen			Reine Festsetzungen			Zerlegungen			Nachrichtlich: Gewerbe- steuer- Hebesatz <sup>2</sup>
	Gewerbe- betriebe/ Betriebs- stätten	darunter: mit positivem Steuermessbetrag		Gewerbe- betriebe	darunter: mit positivem Steuermessbetrag		Betriebs- stätten	darunter: mit positivem Steuermessbetrag (Zerlegungsanteil)		
		Anzahl	EUR		Anzahl	EUR		Anzahl	EUR	
Frankenthal (Pfalz), St.	2 053	892	4 692 626	1 639	632	1 953 119	414	260	2 739 507	420
Kaiserslautern, St.	4 681	2 120	16 431 800	3 701	1 500	6 179 316	980	620	10 252 484	410
Koblenz, St.	5 617	2 583	25 371 444	4 468	1 811	12 865 646	1 149	772	12 505 798	420
Landau i. d. Pf., St.	2 355	1 169	9 551 093	1 904	887	5 116 656	451	282	4 434 437	405
Ludwigshafen a. Rh., St.	6 206	2 635	47 222 610	5 060	1 901	11 303 730	1 146	734	35 918 880	405
Mainz, St.	11 537	4 272	33 116 477	10 008	3 341	17 041 697	1 529	931	16 074 780	440
Neustadt a. d. Weinstr., St.	2 680	1 275	4 982 998	2 237	984	3 172 466	443	291	1 810 532	400
Pirmasens, St.	2 236	938	5 462 048	1 892	714	3 408 570	344	224	2 053 478	415
Speyer, St.	2 667	1 258	9 604 594	2 160	936	3 938 832	507	322	5 665 762	415
Trier, St.	4 859	2 287	15 369 521	4 063	1 747	6 078 360	796	540	9 291 161	420
Worms, St.	3 992	1 675	13 410 211	3 384	1 287	4 474 818	608	388	8 935 393	420
Zweibrücken, St.	1 823	726	4 686 405	1 444	480	2 481 138	379	246	2 205 267	420
Ahrweiler	7 385	3 268	12 918 699	6 238	2 524	7 952 455	1 147	744	4 966 244	370
Altenkirchen (Ww.)	6 211	3 045	12 694 606	4 852	2 139	7 713 597	1 359	906	4 981 009	400
Alzey-Worms	6 634	3 031	10 082 296	5 297	2 143	5 581 386	1 337	888	4 500 910	369
Bad Dürkheim	7 020	3 195	10 142 546	5 848	2 413	6 429 531	1 172	782	3 713 015	374
Bad Kreuznach	7 843	3 498	14 719 025	6 272	2 522	7 739 625	1 571	976	6 979 400	388
Bad Kreuznach, gkSt.	2 648	1 197	6 953 068	2 119	869	2 782 607	529	328	4 170 461	405
Bernkastel-Wittlich	5 745	2 997	15 412 409	4 555	2 196	10 468 257	1 190	801	4 944 152	376
Birkenfeld	4 783	2 054	6 745 413	3 887	1 497	4 433 324	896	557	2 312 089	389
Idar-Oberstein, gkSt.	1 748	776	3 394 596	1 493	607	2 319 392	255	169	1 075 204	400
Cochem-Zell	3 660	1 799	5 275 682	2 852	1 267	3 208 029	808	532	2 067 653	368
Donnersbergkreis	3 510	1 555	5 048 956	2 712	1 051	2 569 291	798	504	2 479 665	369
Eifelkreis Bitburg-Prüm	5 578	2 666	10 433 105	4 110	1 759	4 646 990	1 468	907	5 786 115	374
Germersheim	5 523	2 632	21 701 518	4 445	1 953	5 706 447	1 078	679	15 995 071	373
Kaiserslautern	4 961	2 262	7 323 783	3 918	1 573	4 751 005	1 043	689	2 572 778	386
Kusel	2 902	1 258	3 497 647	2 202	829	1 856 476	700	429	1 641 171	367
Mainz-Bingen	10 382	4 724	175 480 091	8 649	3 505	15 525 325	1 733	1 219	159 954 766	324
Bingen am Rhein, gkSt.	1 446	670	7 442 312	1 194	501	.	252	169	.	390
Ingelheim am Rhein, gkSt. <sup>3</sup>	1 864	854	158 179 396	1 530	632	.	334	222	.	311
Mayen-Koblenz	10 387	4 985	23 291 102	8 221	3 502	13 539 820	2 166	1 483	9 751 282	383
Andernach, gkSt.	1 328	646	5 350 603	1 057	451	4 161 000	271	195	1 189 603	400
Mayen, gkSt.	1 096	546	2 790 576	866	384	1 289 576	230	162	1 501 000	415
Neuwied	9 940	4 468	31 008 645	8 207	3 273	14 451 749	1 733	1 195	16 556 896	371
Neuwied, gkSt.	3 165	1 382	5 832 133	2 662	1 054	2 956 020	503	328	2 876 113	405
Rhein-Hunsrück-Kreis	5 833	2 744	13 190 459	4 608	1 985	7 725 385	1 225	759	5 465 074	369
Rhein-Lahn-Kreis	5 695	2 659	10 471 121	4 513	1 919	6 115 178	1 182	740	4 355 943	380
Lahnstein, gkSt.	686	326	2 310 787	562	250	1 452 435	124	76	858 352	400
Rhein-Pfalz-Kreis	6 632	2 987	10 765 689	5 554	2 284	6 770 565	1 078	703	3 995 124	367
Südliche Weinstraße	5 526	2 730	11 043 042	4 499	2 052	5 861 626	1 027	678	5 181 416	376
Südwestpfalz	4 760	1 900	5 058 381	3 916	1 382	3 722 466	844	518	1 335 915	372
Trier-Saarburg	6 363	3 004	8 338 433	5 220	2 203	5 815 789	1 143	801	2 522 644	379
Vulkaneifel	3 194	1 658	7 553 189	2 314	1 087	3 098 860	880	571	4 454 329	372
Westerwaldkreis	11 686	5 732	32 086 286	9 179	4 023	14 962 743	2 507	1 709	17 123 543	368
Rheinland-Pfalz	202 859	92 681	654 183 950	164 028	67 301	248 660 267	38 831	25 380	405 523 683	382

<sup>1</sup> Ohne Organgesellschaften. – <sup>2</sup> Quelle: Realsteuervergleich, Gewogener Durchschnittshebesatz. – <sup>3</sup> Gebietsstand zum 01.07.2019 (Eingliederung der Ortsgemeinden Heidesheim am Rhein und Wackernheim).

# G 1

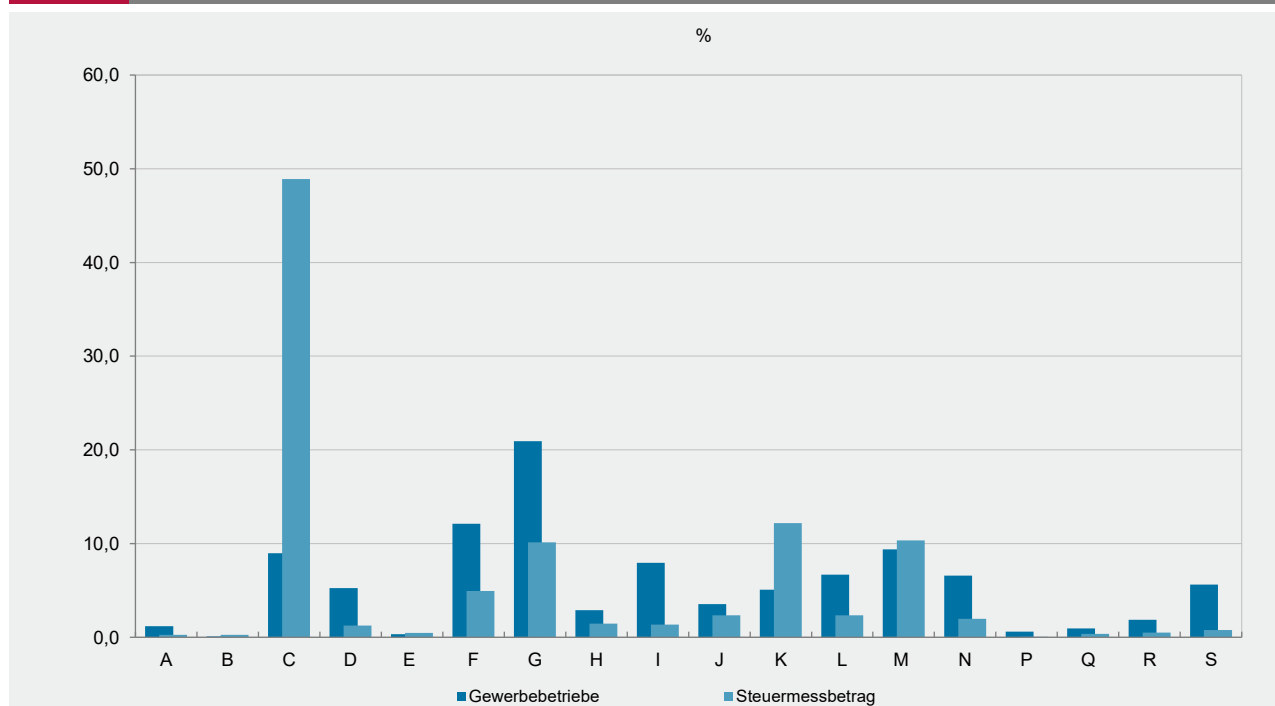
## Gewerbebetriebe<sup>1</sup> mit positivem Steuermessbetrag und deren Steuermessbetrag 2017 nach Größenklassen des abgerundeten Gewerbeertrags



1 Ohne Organgesellschaften.

# G 2

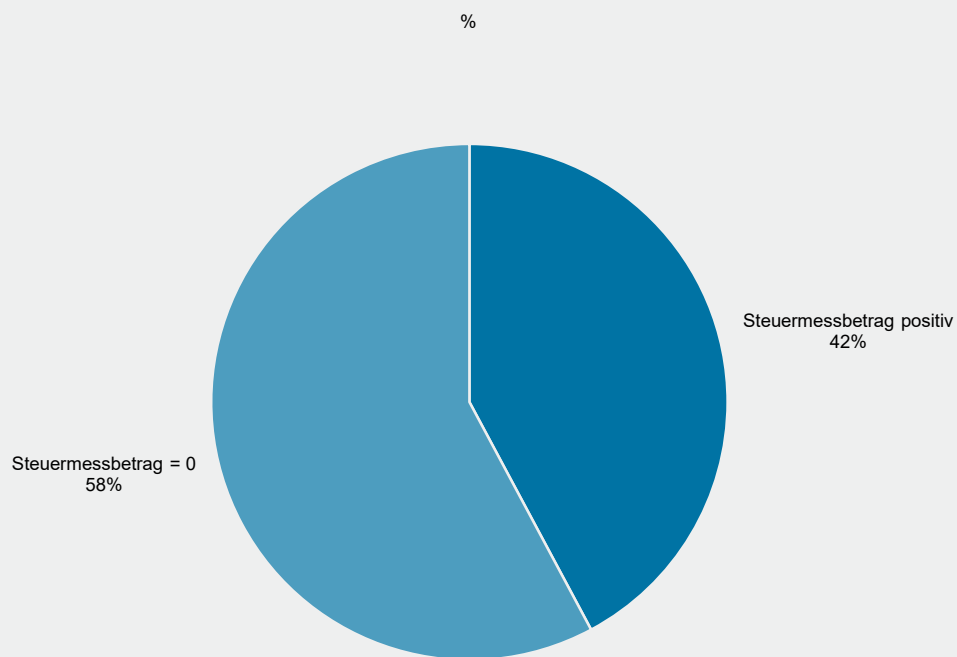
## Gewerbebetriebe<sup>1</sup> und deren Steuermessbetrag 2017 nach Wirtschaftsabschnitten



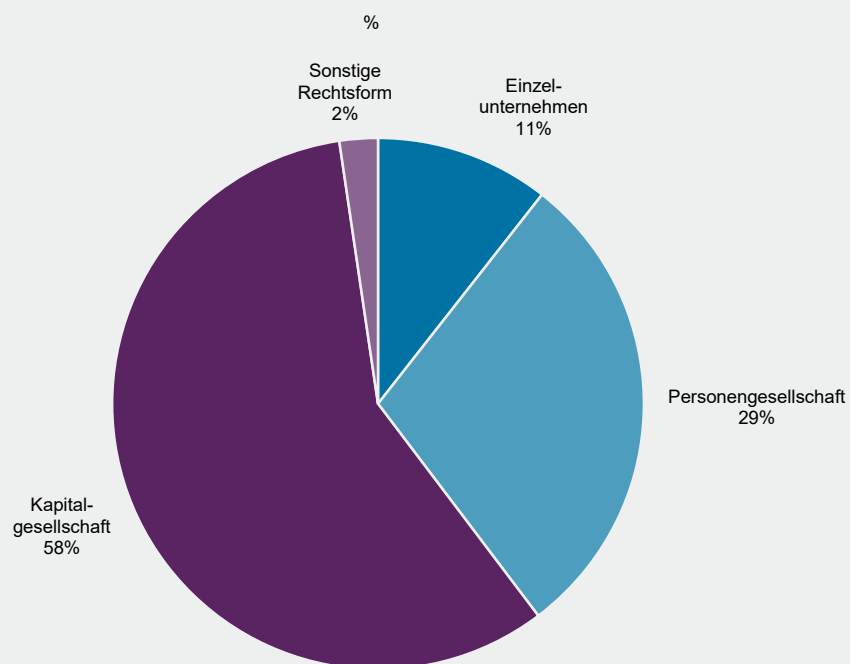
- A Land- und Forstwirtschaft, Fischerei
- B Bergbau und Gewinnung von Steinen und Erden
- C Verarbeitendes Gewerbe
- D Energieversorgung
- E Wasserversorg.; Abwasser-, Abfallentsorg., Beseitigung v. Umweltverschmutz.
- F Baugewerbe
- G Handel; Instandhaltung und Reparatur von Kfz
- H Verkehr und Lagerei
- I Gastgewerbe

- J Information und Kommunikation
- K Erbringung von Finanz- und Versicherungsdienstleistungen
- L Grundstücks- und Wohnungswesen
- M Erbringung von freiberufl., wissenschaftl. und technischen Dienstleistungen
- N Erbringung von sonstigen wirtschaftlichen Dienstleistungen
- P Erziehung und Unterricht
- Q Gesundheits- und Sozialwesen
- R Kunst, Unterhaltung und Erholung
- S Erbringung von sonstigen Dienstleistungen

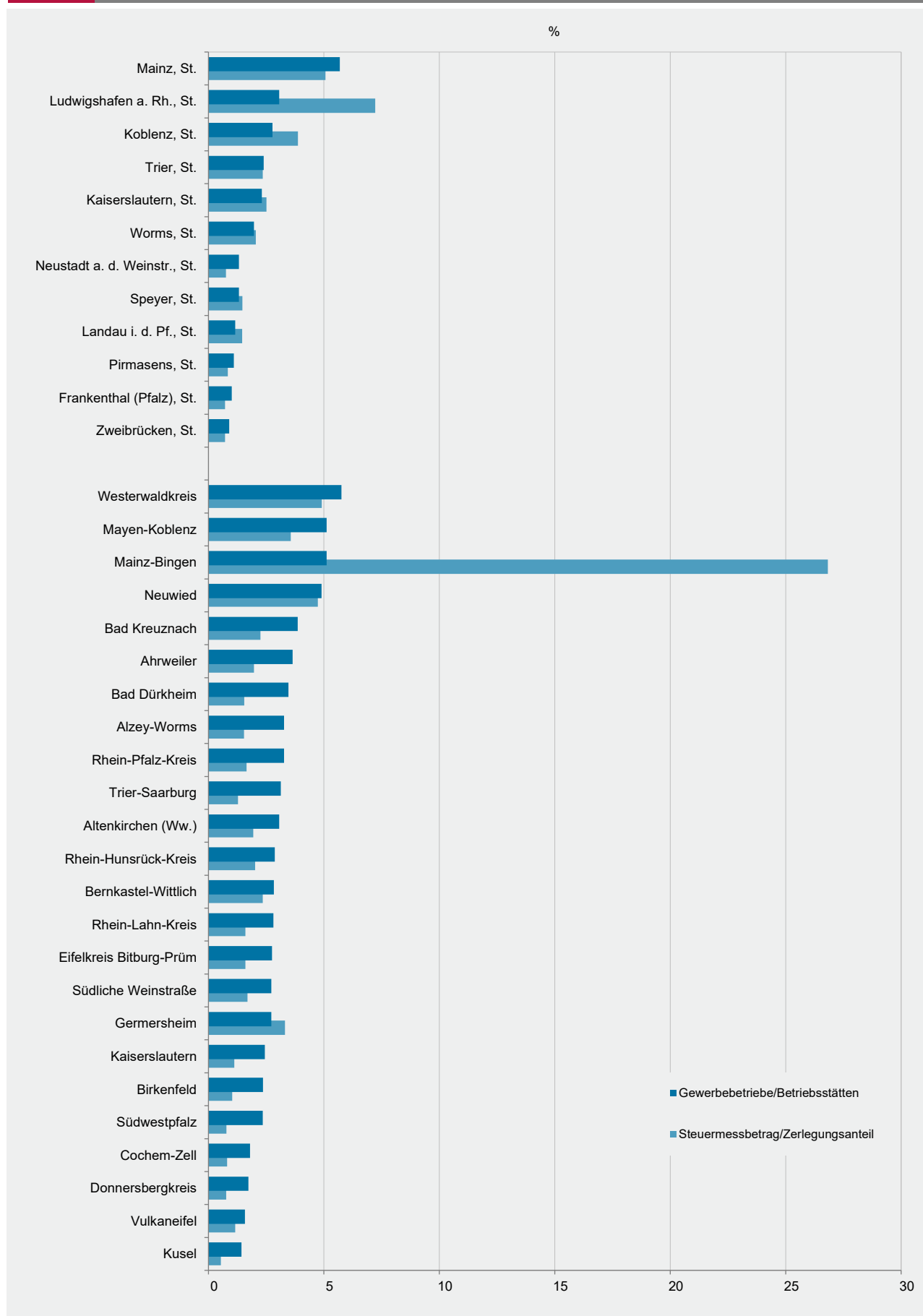
1 Ohne Organgesellschaften.



<sup>1</sup> Ohne Organgesellschaften.



<sup>1</sup> Ohne Organgesellschaften.



1 Ohne Organgesellschaften.

## Impressum

---

Herausgeber:  
Statistisches Landesamt Rheinland-Pfalz  
Mainzer Straße 14-16  
56130 Bad Ems

Telefon: 02603 71-0  
Telefax: 02603 71-3150

E-Mail: [poststelle@statistik.rlp.de](mailto:poststelle@statistik.rlp.de)  
Internet: [www.statistik.rlp.de](http://www.statistik.rlp.de)

Kostenfreier Download im Internet: <http://www.statistik.rlp.de/de/publikationen/statistische-berichte/>

---

© Statistisches Landesamt Rheinland-Pfalz · Bad Ems · 2022

Vervielfältigung und Verbreitung, auch auszugsweise, mit Quellenangabe gestattet.