



Rheinland-Pfalz

STATISTISCHES LANDESAMT

2022

# STATISTISCHE BERICHTE



Die Umsätze und  
ihre Besteuerung 2017 –  
Veranlagungen

## Zeichenerklärungen

0	Zahl ungleich Null, Betrag jedoch kleiner als die Hälfte von 1 in der letzten ausgewiesenen Stelle
-	nichts vorhanden
.	Zahl unbekannt oder geheim
x	Nachweis nicht sinnvoll
...	Zahl fällt später an
/	keine Angabe, da Zahl nicht sicher genug
( )	Aussagewert eingeschränkt, da Zahl statistisch unsicher
D	Durchschnitt
p	vorläufig
r	revidiert
s	geschätzt

Für die Abgrenzung von Größenklassen wird im Allgemeinen anstelle einer ausführlichen Beschreibung „50 bis unter 100“ die Darstellungsform „50 – 100“ verwendet.

Einzelwerte in Tabellen werden im Allgemeinen ohne Rücksicht auf die Endsumme gerundet.

## Abkürzungen

a.n.g.	anderweitig nicht genannt
AO	Abgabenordnung
BGBI	Bundesgesetzblatt
BStatG	Gesetz über die Statistik für Bundeszwecke
gkSt.	große kreisangehörige Stadt
St.	kreisfreie Stadt
StStatG	Gesetz über Steuerstatistiken
u.a.	und andere(s)
u.ä.	und ähnliche(s)
UStG	Umsatzsteuergesetz
UStZustV	Umsatzsteuerzuständigkeitsverordnung

# Inhalt

Seite

<b>Informationen zur Statistik .....</b>	<b>4</b>
--	----------

<b>Glossar .....</b>	<b>8</b>
----------------------	----------

## Tabellen

T 1	Umsatzsteuerpflichtige, deren steuerbarer Umsatz und Umsatzsteuer 2017 nach Umsatzgrößenklassen der Lieferungen und Leistungen .....	11
T 2	Umsatzsteuerpflichtige, deren steuerbarer Umsatz und Umsatzsteuer 2017 nach Wirtschaftsabschnitten/-abteilungen .....	12
T 3	Umsatzsteuerpflichtige und deren Lieferungen und Leistungen 2017 nach Umsatzgrößenklassen der Lieferungen und Leistungen sowie Wirtschaftsabschnitten/-abteilungen .....	14
T 4	Umsatzsteuerpflichtige und deren Lieferungen und Leistungen 2017 nach Rechtsformen und Wirtschaftsabschnitten/-abteilungen .....	18
T 5	Umsatzsteuerpflichtige und deren Lieferungen und Leistungen 2017 nach der Besteuerung der Umsätze und Wirtschaftsabschnitten/-abteilungen .....	20
T 6	Umsatzsteuerpflichtige und deren steuerbarer Umsatz 2017 nach wirtschaftssystematischer Gliederung .....	23
T 7	Umsatzsteuerpflichtige, deren steuerbarer Umsatz und Umsatzsteuer 2017 nach Verwaltungsbezirken .....	49
T 8	Umsatzsteuerpflichtige und deren steuerbarer Umsatz 2017 nach Wirtschaftszweigen und Verwaltungsbezirken .....	50

## Grafiken

G 1	Gesetz über die Statistik für Bundeszwecke Umsatzsteuerpflichtige und deren Lieferungen und Leistungen 2017 nach Größenklassen .....	66
G 2	Umsatzsteuerpflichtige und deren Lieferungen und Leistungen unter 17 501 Euro 2017 nach Wirtschaftsabschnitten .....	66
G 3	Umsatzsteuerpflichtige und deren steuerbarer Umsatz 2017 nach Wirtschaftsabschnitten .....	67
G 4	Umsatzsteuerpflichtige 2017 nach Rechtsformen .....	68
G 5	Steuerbarer Umsatz 2017 nach Rechtsformen .....	68
G 6	Steuerbarer Umsatz 2016 und 2017 nach regionaler Gliederung .....	69

## Karten

K 1	Umsatz aus Lieferungen und Leistungen je Unternehmen 2017 nach Verwaltungsbezirken .....	70
-----	--	----

# Informationen zur Statistik

## Ziel der Statistik

Die Steuerstatistiken dienen gemäß § 1 Abs. 1 StStatG der Beurteilung der Struktur und Wirkungsweise der betreffenden Steuern und ihrer wirtschaftlichen und sozialen Bedeutung. In der Gesetzesbegründung wird dazu folgendes ausgeführt: Da die Besteuerung unmittelbar in die wirtschaftlichen und sozialen Verhältnisse von Einzelpersonen und Unternehmen eingreift, muss die Steuerpolitik die Steuerbemessungsgrundlagen und die Belastungswirkungen der Steuern aufmerksam beobachten, um im Interesse der Allgemeinheit notwendige und zweckmäßige Entscheidungen treffen zu können. Wichtige Grundlage für diese Entscheidungen sind die Steuerstatistiken, die eine laufende Beobachtung der Steuerquellen erlauben und auf diese Weise als Beurteilungsmaßstab für Steueranpassungen oder -änderungen von großer Bedeutung sind. Darüber hinaus liefern die Steuerstatistiken wertvolle Angaben für die Erstellung Volkswirtschaftlicher Gesamtrechnungen, für die Wirtschafts- und Sozialpolitik sowie für wissenschaftliche Untersuchungen.

Die Umsatzsteuer ist, gemessen an ihrem Aufkommen, die wichtigste indirekte Steuer und die zweitwichtigste aller Steuerarten. Aus der Beobachtung der steuerbaren Umsätze ergeben sich wertvolle Informationen für die Haushaltsplanungen und Steuerschätzungen des Bundes und der Länder. Entsprechendes gilt auch für die Europäische Union, die einen Teil ihrer Mittel aus dem nationalen Umsatzsteueraufkommen erhält. Die Umsatzsteuerstatistik (Veranlagungen) ist nicht allein ein Instrument der Fiskal- und Steuerpolitik, sie dient darüber hinaus auch der allgemeinen Wirtschaftsbeobachtung. Mit ihren Angaben über die Entwicklung der Umsätze in allen Bereichen der Volkswirtschaft liefert sie Informationen, die in dieser Vollständigkeit in keiner anderen Bundesstatistik enthalten sind. Die Ergebnisse der Umsatzsteuerstatistik (Veranlagungen) sind eine wichtige Datenbasis für die Erstellung der Volkswirtschaftlichen Gesamtrechnungen.

## Rechtsgrundlagen

Die Rechtsgrundlage der Bundesstatistik über die Umsatzsteuer-Veranlagungen – kurz: Umsatzsteuerstatistik (Veranlagungen) – ist das Gesetz über Steuerstatistiken (StStatG) in der Neufassung vom 11.10.1995 (BGBl. I S. 1250, 1409) einschließlich der in der nachfolgenden Zeit hierzu ergangenen Änderungen. Demnach ist die Umsatzsteuerstatistik (Veranlagungen) jährlich durchzuführen. Die übergeordnete Rechtsgrundlage sämtlicher Bundesstatistiken bildet das Gesetz über die Statistik für Bundeszwecke (BStatG) in der Fassung der Bekanntmachung vom 20.10.2016 (BGBl. I S. 2394) einschließlich der in der nachfolgenden Zeit hierzu ergangenen und für das jeweilige Statistikjahr maßgebenden Änderungen.

Die Umsatzbesteuerung im Jahre 2017 basiert auf dem Umsatzsteuergesetz (UStG) vom 21.02.2005 (BGBl. I S. 386) sowie der Umsatzsteuer-Durchführungsverordnung (UStDV) vom 21.02.2005 (BGBl. I S. 434), in der jeweils gültigen Fassung, und dem Umsatzsteuer-Anwendungserlass vom 01.10.2010 (BGBl. I S. 846) in der für das Statistikjahr maßgebenden Version.

## Erhebungsumfang

Bei der Umsatzsteuerstatistik (Veranlagungen) handelt es sich um eine Vollerhebung der Steuerveranlagungen. Die Lieferdaten stammen aus den bei der Finanzverwaltung durchgeführten Besteuerungsverfahren, und weisen – soweit sie unmittelbare finanzielle Auswirkungen auf die Steuerfestsetzung haben – eine sehr hohe Qualität auf. Die Grundlagen für die Erhebung werden im Wege der Sekundärerhebung aus Datensätzen gewonnen, welche die Rechenzentren der Landesfinanzbehörden für jeden Steuerpflichtigen aus Daten des Festsetzungsverfahrens und des Grundinformationsdienstes der Finanzverwaltung zusammenstellen. Die Datenlieferung erfolgt auf elektronischem Wege von den zuständigen Finanzämtern über die Rechenzentren der Landesfinanzbehörden (in Rheinland-Pfalz: Landesamt für Steuern) an die statistischen Ämter der Länder.

Erhebungseinheit ist das umsatzsteuerpflichtige Unternehmen, das im Berichtsjahr zur Abgabe einer Umsatzsteuererklärung verpflichtet war.

Gegenüber der Umsatzsteuerstatistik auf Basis der Voranmeldungen ergibt sich ein bedeutender Informationsgewinn durch die Abbildung der kleinen Unternehmen mit Umsätzen unter 17.501 Euro. Gleiches gilt für die Unternehmen, die im vorangegangenen Jahr nicht mehr als 1.000 Euro Umsatzsteuer gezahlt haben (sog. Jahreszahler) sowie diejenigen, die nahezu ausschließlich steuerfreie Umsätze tätigen und bei denen somit keine Steuerzahllast entsteht (z.B. Angehörige freier Berufe im Bereich der Humanmedizin). Aufgrund dieser Zusatzerfassung kann die Umsatzsteuerstatistik

(Veranlagungen) die Unternehmenslandschaft in Deutschland deutlich umfassender abbilden. Des Weiteren können mit der Umsatzsteuerstatistik (Veranlagungen) wegen des umfangreicheren und differenzierteren Merkmalskataloges einzelne steuerliche Sachverhalte ausführlicher und genauer dargestellt werden als in der Umsatzsteuerstatistik (Voranmeldungen).

## **Erhebungsmerkmale**

Für die Umsatzsteuerstatistik (Veranlagungen) werden gemäß § 2 Abs. 1 StStatG folgende Erhebungsmerkmale erfasst:

- Steuerbare Umsätze (ohne Einfuhrumsätze), Umsatzsteuer, Vorsteuer mit den im Besteuerungsverfahren festgestellten Angaben,
- Sitz (Gemeinde), Rechtsform, Organschaft, Wirtschaftszweig, Beginn und Ende der Steuerpflicht, Besteuerungsform, Festsetzungszeitraum.

Nähere Erläuterungen dazu finden sich im Glossar.

## **Berichtszeitraum/Periodizität**

Berichtszeitraum ist der 1. Januar bis 31. Dezember des Berichtsjahres. Die Erhebung der Umsatzsteuerstatistik (Veranlagungen) findet jährlich statt.

## **Regionale Gliederung der Ergebnisse**

Da die Erhebungsgrundlagen u.a. den Sitz des steuerpflichtigen Unternehmens bzw. im Falle der Mehrbetriebsunternehmen und Organschaften den Sitz seiner Geschäftsleitung beinhalten, stehen sowohl Kreis- als auch Gemeindeergebnisse zur Verfügung. Die regionale Zuordnung erfolgt nach den Gemeindeschlüsselnummern aus dem Grundinformationsdienst der Finanzverwaltung. Als Gebietsstand wird der 31.12. des entsprechenden Erhebungsjahres zu Grunde gelegt.

## **Vergleichbarkeit**

### **Räumliche Vergleichbarkeit**

Beim räumlichen Vergleich der Ergebnisse der Umsatzsteuerstatistik (Veranlagungen) sind die folgenden Aspekte zu berücksichtigen:

Die regionale Zuordnung von Unternehmen mit Sitz im Inland erfolgt nach dem Sitz der Geschäftsleitung. Dies hat Konsequenzen insbesondere für Unternehmen mit mehreren Betriebsstätten im Sinne von § 12 Abgabenordnung (AO) sowie für Unternehmen einer Organschaft im Sinne des § 2 Abs. 2 Nr. 2 UStG. Unternehmen mit mehreren Betriebsstätten werden vollständig am Sitz der Geschäftsleitung nachgewiesen. Unternehmen eines Organkreises werden vollständig am Sitz des Organträgers nachgewiesen. Hintergrund: Für die Umsatzsteuer ist gemäß § 21 Abs. 1 Satz 1 AO das Finanzamt zuständig, von dessen Bezirk aus der Unternehmer sein Unternehmen im Geltungsbereich des Gesetzes ganz oder vorwiegend betreibt.

Die regionale Zuordnung von Unternehmen mit Sitz in Belgien erfolgt für die in Deutschland getätigten Umsätze zu der Stadt Trier, die Zuordnung von Unternehmen mit Sitz in Bulgarien zu der Stadt Neuwied. Hintergrund: Das Bundesministerium der Finanzen kann gemäß § 21 Abs. 1 Satz 2 AO zur Sicherstellung der Besteuerung durch Rechtsverordnung mit Zustimmung des Bundesrates für Unternehmer, die Wohnsitz, Sitz oder Geschäftsleitung außerhalb des Geltungsbereiches der AO haben, die örtliche Zuständigkeit einer Finanzbehörde für den Geltungsbereich der AO übertragen. Von dieser Möglichkeit wurde durch Beschluss der Umsatzsteuerzuständigkeitsverordnung (UStZustV) Gebrauch gemacht. Demnach ist das Finanzamt Trier zentral für die Besteuerung der Umsätze der im Königreich Belgien und das Finanzamt Neuwied für die in der Republik Bulgarien ansässigen Unternehmer zuständig.

### **Zeitliche Vergleichbarkeit**

Bei einem zeitlichen Vergleich der Ergebnisse der Umsatzsteuerstatistik (Veranlagungen) sind die folgenden Aspekte zu würdigen:

Zwischenzeitlich erfolgte Änderungen im Umsatzsteuerrecht (z. B. die Anpassung von Steuerbefreiungstatbeständen nach § 4 UStG oder von Steuersätzen nach § 12 UStG), die Auswirkungen sowohl auf die Anzahl der Unternehmen als auch

die Höhe der Umsätze bis hin zur Umsatzsteuer haben können, haben Einfluss auf die zeitliche Entwicklung der Ergebnisse der Statistik.

Änderungen der verschiedenen Klassifikationen (s. u.), z. B. bei der Klassifikation der Wirtschaftszweige, erschweren die zeitliche Vergleichbarkeit der Ergebnisse einer Statistik und damit auch der Umsatzsteuerstatistik (Veranlagungen). Eine Revision der Klassifikation der Wirtschaftszweige und der daraus abgeleiteten Gewerbekennzahlen wurde zuletzt in den Jahren 1994 (Einführung der WZ 1993), 2002 (Einführung der WZ 2003) und 2009 (Einführung der WZ 2008) für die Umsatzsteuerstatistik (Veranlagungen) übernommen. Hierbei sind nicht alle Positionen uneingeschränkt über einen Klassifikationswechsel hinweg vergleichbar.

## Klassifikationen

### Wirtschaftszweige

Grundlage für die Darstellung der Ergebnisse der Umsatzsteuerstatistik (Veranlagungen) 2017 nach Wirtschaftszweigen bildet das Verzeichnis der Wirtschaftszweige/GKZ 2012 der Finanzverwaltung mit Stand vom 01.05.2012, das im Bundessteuerblatt I veröffentlicht ist. Dieses Verzeichnis basiert auf der Klassifikation der Wirtschaftszweige 2008 des Statistischen Bundesamtes. Dieses wiederum ist abgeleitet aus einer nationalen Fassung der N.A.C.E (Nomenclature générale des activités économiques dans les Communautés Européennes) Rev. 2, die den Regeln der Verordnung (EG) Nr. 1893/2006 entspricht. In den EU-Mitgliedsstaaten erhobene Statistiken, die eine Klassifikation nach Wirtschaftszweigen beinhalten, müssen gemäß der N.A.C.E oder einer von ihr abgeleiteten einzelstaatlichen Klassifikation erstellt werden.

Die GKZ (Gewerbekennzahl) ist eine leicht modifizierte Form des Wirtschaftszweigs. Die Abweichungen bestehen fallweise in einer Verkürzung, Ausweitung oder Löschung der WZ. Die GKZ wird von der Finanzverwaltung zur Einordnung der Unternehmen in Größenklassen gemäß § 3 Betriebsprüfungsordnung (BpO) 2000 benötigt. Sie ist im Grundinformationsdienst der Finanzverwaltung gespeichert.

Erzielt ein Unternehmen Umsätze in verschiedenen Wirtschaftszweigen, so wird der Gesamtumsatz entsprechend dem Schwerpunkt der wirtschaftlichen Tätigkeit nur in einem Wirtschaftszweig nachgewiesen. Die Festlegung des wirtschaftlichen Schwerpunktes begegnet dabei insoweit besonderen Schwierigkeiten, als nähere Angaben über den Umfang der Funktionen, die von Unternehmen mit einem differenzierten Produktions- oder Dienstleistungsprogramm wahrgenommen werden, aus den Unterlagen der Finanzverwaltung nicht unmittelbar hervorgehen, sondern in der Regel nur bei den periodisch durchzuführenden Betriebsprüfungen gewonnen werden können, die dann eine neue wirtschaftssystematische Zuordnung des Unternehmens herbeiführen können. Durch einen Abgleich mit dem Unternehmensregister, das aufgrund von Primärerhebungen detaillierte Kenntnisse über die wirtschaftliche Tätigkeit von Unternehmen erfasst, ist für die Umsatzsteuerstatistik (Veranlagungen) eine genauere und auch aktuellere wirtschaftssystematische Zuordnung möglich.

### Rechtsformen

Aktuell werden im Rahmen der Umsatzsteuerstatistik (Veranlagungen) 44 Rechtsformen erfasst. Bei der Darstellung der Ergebnisse nach Rechtsformen wird unterschieden zwischen:

- Einzelunternehmen  
Dazu zählen unter anderem Land- und Forstwirte, Angehörige der freien Berufe.
- Personengesellschaften  
Das sind beispielsweise Offene Handelsgesellschaften (OHG), Gesellschaften des bürgerlichen Rechts (GbR).
- Kapitalgesellschaften  
Darunter fallen unter anderem Aktiengesellschaften (AG) und Gesellschaften mit beschränkter Haftung (GmbH).
- Sonstige Rechtsformen  
Hierzu gehören Erwerbs- und Wirtschaftsgenossenschaften, wie beispielsweise Kreditgenossenschaften, Betriebe gewerblicher Art von Körperschaften des öffentlichen Rechts, wie Staatsbanken und Sparkassen, sowie ausländische Rechtsformen.

### Größenklassen des Umsatzes

Die Einordnung der Unternehmen im Rahmen der Statistik erfolgt zudem nach der Höhe der Umsätze aus Lieferungen und Leistungen.

Die Ergebnisse werden nach detaillierten, mit zunehmenden Umsätzen breiter werdenden Umsatzgrößenklassen aufbereitet. Im Einzelnen liegen der Umsatzsteuerstatistik (Veranlagungen) folgende Umsatzgrößenklassen zu Grunde, die bei der Veröffentlichung aus Raum- und Geheimhaltungsgründen jedoch vielfach zusammengefasst werden müssen:

	unter	17 501 EUR
17 501	bis unter	50 000 EUR
50 000	bis unter	100 000 EUR
100 000	bis unter	250 000 EUR
250 000	bis unter	500 000 EUR
500 000	bis unter	1 Mill. EUR
1 Mill.	bis unter	2 Mill. EUR
2 Mill.	bis unter	5 Mill. EUR
5 Mill.	bis unter	10 Mill. EUR
10 Mill.	bis unter	25 Mill. EUR
25 Mill.	bis unter	50 Mill. EUR
50 Mill.	bis unter	100 Mill. EUR
100 Mill.	bis unter	250 Mill. EUR
250 Mill.	bis unter	500 Mill. EUR
500 Mill.	bis unter	1 Mrd. EUR
1 Mrd.	und mehr	

## Weitergehende Informationen

In dieser Veröffentlichung werden sowohl aus Geheimhaltungsgründen als auch aus Platzgründen die Ergebnisse nicht in allen Tabellen in der vollen Tiefengliederung der Wirtschaftssystematik ausgewiesen. Für nicht dargestellte Branchen können, soweit es die Geheimhaltungsvorschriften erlauben, Ergebnisse auf Wunsch zur Verfügung gestellt bzw. über das Landesinformationssystem abgerufen werden.



# Glossar

## Innergemeinschaftlicher Erwerb

Der innergemeinschaftliche Erwerb (§ 1 Abs. 1 Nr. 5 UStG) bezeichnet allgemein die Lieferung eines Gegenstandes aus einem anderen EU-Staat, die von einem Unternehmer im Rahmen seines Unternehmens gegen Entgelt erfolgt und nach dem Recht dieses EU-Staates nicht steuerfrei ist. Mit Einführung des Europäischen Binnenmarktes zum 1.1.1993 und dem damit verbundenen Wegfall der Zollgrenzen wurde die Einfuhrumsatzsteuer durch den innergemeinschaftlichen Erwerb respektive die damit korrespondierende innergemeinschaftliche Lieferung ersetzt.

## Kleinunternehmer (Besteuerung)

Die Umsatzsteuer wird nicht erhoben, wenn der nach § 19 UStG zu ermittelnde Umsatz 17.500 Euro im Vorjahr nicht überstiegen hat und 50.000 Euro im laufenden Jahr voraussichtlich nicht übersteigen wird. Dies gilt nicht für Steuern nach § 19 Abs. 1 Satz 3 UStG. In der Folge ist ein Vorsteuerabzug ausgeschlossen. Ein Verzicht auf die Steuerbefreiung ist gemäß § 19 Abs. 2 UStG möglich.

## Lieferungen und Leistungen

Eine Lieferung ist die Verschaffung der Verfügungsmacht an einem Gegenstand gegen Entgelt durch einen Unternehmer im Rahmen seines Unternehmens im Inland. Eine sonstige Leistung ist eine Leistung, die keine Lieferung ist, z. B. eine Dienstleistung. Die Lieferungen und sonstigen Leistungen ergeben sich als Summe aus den steuerfreien Umsätzen mit und ohne Vorsteuerabzug und den steuerpflichtigen Umsätzen (§§ 3, 25 UStG).

## Steuerbarer Umsatz

Grundlage für die Umsatzbesteuerung ist der steuerbare Umsatz, der gemäß § 1 Abs. 1 UStG die folgenden Tatbestände umfasst:

- die Lieferungen und sonstigen Leistungen, die ein Unternehmer im Inland gegen Entgelt im Rahmen seines Unternehmens ausführt;
- die Einfuhr von Gegenständen in das Zollgebiet (Einfuhrumsatzsteuer);
- der innergemeinschaftliche Erwerb im Inland gegen Entgelt.

## Steuerfreie Umsätze (Steuerbefreiungen)

Bei den Steuerbefreiungen (§ 4 Nr. 1 bis 28, § 25 Abs. 2 UStG) wird unterschieden zwischen Umsätzen, bei denen ausdrücklich ein Recht auf Vorsteuerabzug besteht (echte Steuerbefreiung, § 15 Abs. 1 und 3 UStG) und solchen, die davon grundsätzlich ausgeschlossen sind (unechte Steuerbefreiung, § 15 Abs. 1 a und Abs. 2, § 25 Abs. 4 UStG).

Steuerfrei mit Vorsteuerabzug sind insbesondere Ausfuhren und innergemeinschaftliche Lieferungen, Lohnveredelungen an Gegenständen der Ausfuhr (§ 4 Nr. 1 UStG), Umsätze für die Seeschifffahrt und Luftfahrt (§ 4 Nr. 2 UStG), der grenzüberschreitende Güterverkehr (§ 4 Nr. 3 UStG), Reiseleistungen außerhalb des Gebietes der Europäischen Wirtschaftsgemeinschaft (§ 25 Abs. 2 UStG), Lieferungen von Gold an Zentralbanken (§ 4 Nr. 4 UStG).

Aus der umfangreichen Liste der steuerfreien Umsätze ohne Vorsteuerabzug sind vor allem zu nennen: Geschäftsvorfälle im Geld- und Kapitalverkehr, Vermietung und Verpachtung von Grundstücken, Umsätze, die anderen umsatzbezogenen Verkehrssteuern unterliegen (Grunderwerb-, Rennwett- und Lotterie-, Versicherungssteuer) sowie bestimmte Leistungen des Gesundheits- und Sozialwesens. Bei innergemeinschaftlichen Dreiecksgeschäften nach § 25 b UStG sind die Umsätze des ersten Abnehmers ebenfalls steuerfrei ohne Berechtigung zum Vorsteuerabzug, wenn die Steuerschuld auf den letzten Abnehmer übertragen wurde. Unter bestimmten Voraussetzungen (§ 9 UStG) kann auf bestimmte Steuerbefreiungen im Sinne des § 4 UStG verzichtet und somit für eine Umsatzbesteuerung optiert werden.

## Steuerpflichtige

Als Umsatzsteuerpflichtige gelten Unternehmer im Sinne des § 2 Abs. 1 UStG. Danach ist Unternehmer, wer eine gewerbliche oder berufliche Tätigkeit selbständig ausübt. Das Unternehmen umfasst die gesamte gewerbliche oder berufliche Tätigkeit des Unternehmens, mithin alle Tätigkeitsbereiche (Einheit des Unternehmens). Gewerblich oder beruflich ist jede nachhaltige Tätigkeit zur Erzielung von Einnahmen, auch wenn die Gewinnabsicht fehlt oder eine



Personenvereinigung nur ihren Mitgliedern gegenüber tätig wird. Durch Art. 12 des Steueränderungsgesetzes vom 02.11.2015 (BGBl. I S. 1834) wurden die Regelungen zur Unternehmereigenschaft von juristischen Personen des öffentlichen Rechts (jPdöR) neu gefasst. Während die bisherige, nunmehr aufgehobene Vorschrift des § 2 Abs. 3 UStG die Unternehmereigenschaft einer jPdöR an einen Betrieb gewerblicher Art (BgA) i.S.d. § 4 KStG bzw. einen land- und forstwirtschaftlichen Betrieb knüpfte, wird künftig die auf privatrechtlicher Grundlage erfolgende Tätigkeit einer jPdöR grundsätzlich eine unternehmerische Betätigung darstellen und folglich Umsatzsteuerpflichten auslösen. Die gesetzliche Neuregelung des § 2b UStG nimmt hingegen die Tätigkeiten, die von der jPdöR im Rahmen ihrer öffentlichen Gewalt ausgeübt werden, von der Umsatzsteuer ausdrücklich aus, sofern es durch diese Tätigkeiten nicht zu größeren Wettbewerbsverzerrungen kommt. Die Änderungen sind am 01.01.2016 in Kraft getreten. Die Neuregelung des § 2b UStG war frühestens ab dem 01.01.2017 anzuwenden. Nach § 27 Abs. 2 Satz 3 UStG konnte die jPdöR dem Finanzamt gegenüber jedoch einmalig erklären, dass sie den § 2 Abs. 3 UStG in der am 31.12.2015 geltenden Fassung für sämtliche nach dem 31.12.2016 und vor dem 01.01.2021 ausgeführte Leistungen weiterhin anwendet.

## Steuerpflichtige Umsätze

Steuerpflichtig sind alle steuerbaren Umsätze im Sinne des § 1 UStG, sofern sie nicht aufgrund einer der zahlreichen Befreiungsvorschriften von der Besteuerung befreit sind. Die in § 12 UStG festgelegten Steuersätze sind sowohl für die Umsätze im Inland als auch für die Einfuhr anzuwenden. Damit ist in allen Fällen eine gleichmäßige Belastung gewährleistet. Die Steuersätze nach § 12 UStG sind im Laufe der Zeit mehrfach angehoben worden, um eine ausgewogene Steuerstruktur zwischen direkten und indirekten Steuern zu gewährleisten. Als Bemessungsgrundlage dienen gemäß §§ 10 und 11 UStG das Entgelt, der gemeine Wert bzw. der Teilwert oder die bei der Ausführung der Umsätze entstandenen Kosten und Aufwendungen. Im Einzelnen erfolgt die Besteuerung nach

- dem Regelsteuersatz:  
Die Umsatzsteuer beträgt seit 1.1.2007 für jeden steuerpflichtigen Umsatz 19 Prozent der Bemessungsgrundlage (§ 12 Abs. 1 UStG; vom 1.4.1998 bis 31.12.2006 16 Prozent).
- dem ermäßigten Steuersatz:  
Für eine Reihe von Umsätzen beträgt die Umsatzsteuer 7 Prozent, u.a. für Lieferungen, Einfuhr, innergemeinschaftlichen Erwerb und Vermietung der in der Anlage zum Umsatzsteuergesetz aufgeführten Gegenstände (z.B. land- und forstwirtschaftliche Erzeugnisse, Lebensmittel, Waren des Buchhandels und Erzeugnisse des graphischen Gewerbes, bestimmte Hilfsmittel für Kranke, Kunstgegenstände).
- anderen Steuersätzen:  
Umsätze, die dem bis zum 31.12.2006 gültigen allgemeinen Steuersatz von 16 Prozent unterlegen haben, und für die sich die Bemessungsgrundlage geändert hat (§ 17 UStG). Gleiches gilt für im laufenden Jahr vereinnahmte Beträge zu in Vorjahren ausgeführten Umsätzen, sofern auf Grund besonderer Genehmigung die sog. Ist-Versteuerung nach § 20 UStG (Besteuerung nach vereinnahmten Entgelten) anzuwenden ist, und es hierdurch zu einer Verschiebung des Besteuerungszeitpunktes kommt.
- Durchschnittssteuersätzen (z.B. Umsätze land- und forstwirtschaftlicher Betriebe nach § 24 UStG):  
Die Steuern für den größten Teil der land- und forstwirtschaftlichen Umsätze werden in gleicher Höhe festgesetzt wie die diesen Umsätzen zuzurechnenden Vorsteuern (Vorsteuerpauschale), mit dem Ergebnis, dass hierfür keine Zahlungsverpflichtung an das Finanzamt entsteht, während die Leistungsempfänger die ihnen in Rechnung gestellte Umsatzsteuer als Vorsteuer geltend machen können. In diesem Zusammenhang sind beispielhaft Umsätze aus folgenden Tätigkeiten zu nennen: Lieferungen von forstwirtschaftlichen Erzeugnissen (ohne Sägewerkserzeugnisse); Lieferungen bestimmter Sägewerkserzeugnisse wie Balken, Bohlen, Kanthölzer, besäumte und unbesäumte Bretter sowie Holzwolle und Holzmehl; Lieferungen von bestimmten Getränken (z.B. Säfte, alkoholische Getränke, Wein); weitere landwirtschaftliche Umsätze (z.B. Getreide, Milch, Fleisch Obst, Gemüse etc.).
- dem Reverse-Charge-Verfahren  
(Steuerpflichtige Umsätze für die der Leistungsempfänger die Steuer schuldet, § 13b UStG):  
Nach dem Umsatzsteuergesetz ist grundsätzlich der Erbringer einer Leistung auch der Steuerschuldner. Bei bestimmten Leistungen geht die Steuerschuldnerschaft jedoch auf den Leistungsempfänger über. Diese „Umkehr der Steuerschuldnerschaft“ (Reverse-Charge-Verfahren) wird in § 13b Abs. 5 UStG geregelt. Darunter fallen u.a. Umsätze bei Werklieferungen und sonstige Leistungen eines im Ausland ansässigen Unternehmers, Umsätzen, die unter das Grunderwerbsteuergesetz fallen (Grundstückslieferungen), Werklieferungen und sonstige Leistungen, die der

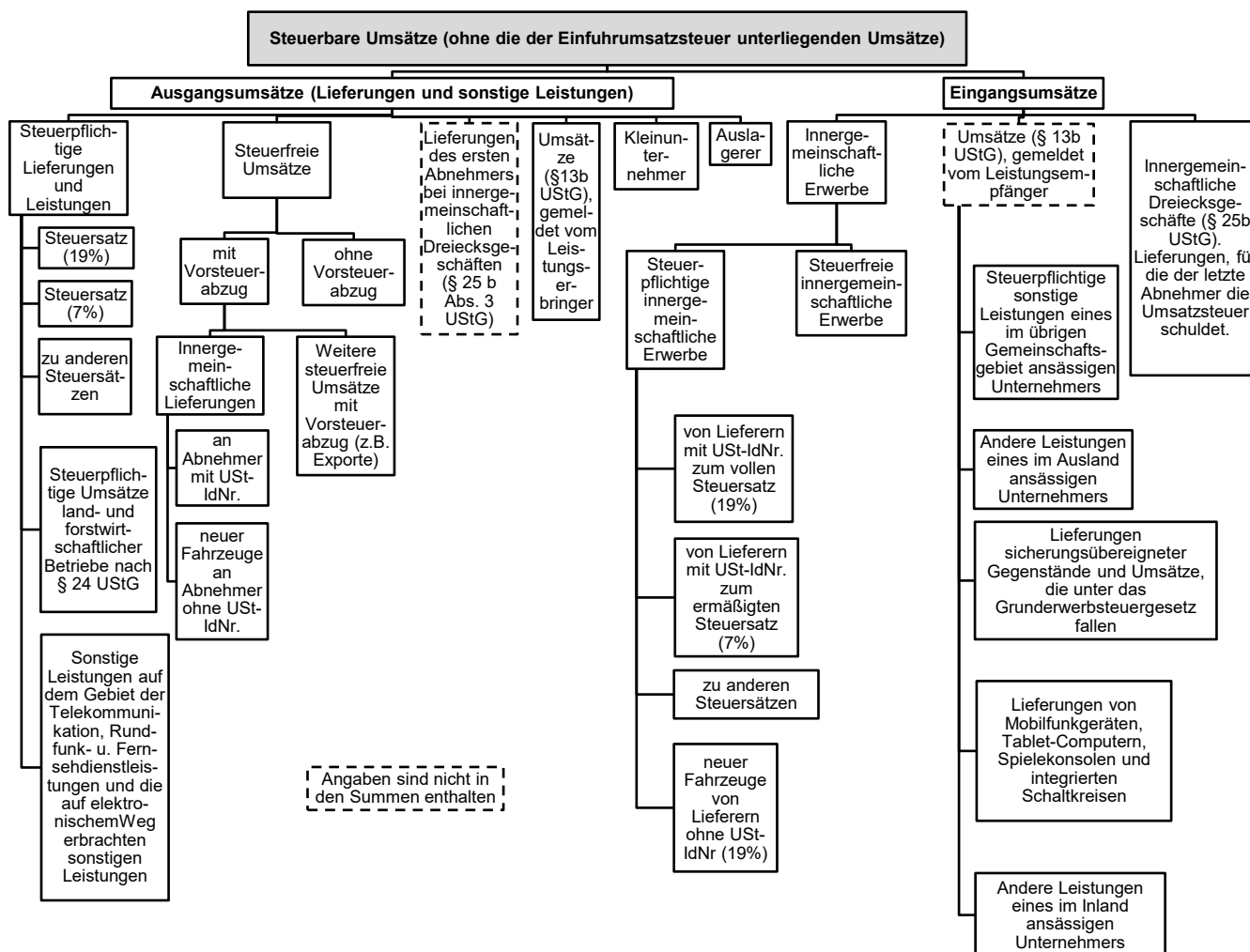
Herstellung, Instandsetzung, Instandhaltung, Änderung oder Beseitigung von Bauwerken dienen, mit Ausnahme von Planungs- und Überwachungsleistungen, sofern der Leistungsempfänger selbst auch im Baugewerbe tätig ist.

## Vorsteuerabzug

Bei der Steuerberechnung kann der Unternehmer die ihm im Geschäftsverkehr von anderen Unternehmen gesondert in Rechnung gestellte Umsatzsteuer als Vorsteuerbetrag von seiner Steuerschuld absetzen. Zu den abziehbaren Vorsteuern gehört auch die auf Importe für Unternehmenszwecke entrichtete Einfuhrumsatzsteuer (§ 15 Abs. 1 UStG) und die Steuer für den innergemeinschaftlichen Erwerb.

Der Vorsteuerabzug ist nur zulässig, wenn die Steuer gesondert in Rechnung gestellt worden ist. Einzelheiten, z.B. über die erforderlichen Angaben in den Rechnungen, über Folgen des unberechtigten, gesonderten Steuerausweises usw. ergeben sich aus § 14 UStG und den dazu erlassenen Durchführungsbestimmungen.

## Gliederung des Steuerbaren Umsatzes



Umsatzgrößenklassen von...bis unter...EUR	Steuerpflichtige		Steuerbarer Umsatz		
			insgesamt	Lieferungen und Leistungen	innergemein- schaftliche Erwerbe
	Anzahl	%	1 000 EUR		
unter 17 501	148 034	45,7	663 292	609 695	53 575
17 501 – 50 000	50 821	15,7	1 609 710	1 593 371	16 310
50 000 – 100 000	34 400	10,6	2 495 918	2 470 045	25 799
100 000 – 250 000	38 406	11,9	6 230 136	6 142 393	87 495
250 000 – 500 000	20 645	6,4	7 418 675	7 294 856	123 648
500 000 – 1 Mill.	13 422	4,1	9 618 897	9 394 328	224 510
1 Mill. – 2 Mill.	8 091	2,5	11 875 243	11 315 023	547 657
2 Mill. – 5 Mill.	5 516	1,7	17 766 063	17 034 117	731 318
5 Mill. – 10 Mill.	2 029	0,6	14 888 093	14 051 640	836 388
10 Mill. – 25 Mill.	1 285	0,4	21 314 480	19 790 152	1 519 351
25 Mill. – 50 Mill.	427	0,1	16 293 124	14 742 779	1 549 436
50 Mill. – 100 Mill.	245	0,1	19 053 600	17 088 911	1 964 507
100 Mill. – 250 Mill.	138	0,0	23 813 396	20 783 386	2 993 505
250 Mill. – 500 Mill.	70	0,0	28 164 193	24 380 708	3 783 485
500 Mill. – 1 Mrd.	25	0,0	19 173 196	17 141 850	2 031 346
1 Mrd. und mehr	18	0,0	80 134 917	65 375 978	14 758 938
Insgesamt	323 572	100,0	280 512 935	249 209 233	31 247 269

Umsatzgrößenklassen  von...bis unter...EUR	Umsatzsteuer vor Abzug der Vorsteuer			Abziehbare Vorsteuer- beträge einschl. Berichtigung	Verbleibende Umsatz- steuer/ Überschuss
	insgesamt	darunter für			
		steuerpflichtige Lieferungen und Leistungen	innergemein- schaftliche Erwerbe		
unter 17 501	124 167	95 263	9 825	146 091	- 21 937
17 501 – 50 000	262 740	253 210	2 702	141 426	121 309
50 000 – 100 000	406 116	389 463	4 351	207 255	198 856
100 000 – 250 000	1 008 168	957 399	15 360	.	.
250 000 – 500 000	1 157 816	1 105 541	21 581	644 866	.
500 000 – 1 Mill.	1 515 514	1 421 197	39 553	887 500	628 014
1 Mill. – 2 Mill.	1 974 668	1 726 625	99 825	1 210 010	.
2 Mill. – 5 Mill.	2 825 769	2 558 080	129 755	1 926 446	899 323
5 Mill. – 10 Mill.	2 314 646	2 040 569	148 280	1 713 705	600 941
10 Mill. – 25 Mill.	3 176 070	2 716 418	268 381	2 482 685	693 385
25 Mill. – 50 Mill.	2 328 511	1 908 558	274 773	1 922 542	405 969
50 Mill. – 100 Mill.	2 492 372	2 000 300	337 541	2 179 383	312 989
100 Mill. – 250 Mill.	3 302 693	2 509 777	541 785	2 903 326	399 367
250 Mill. – 500 Mill.	3 628 584	2 700 869	685 715	3 096 659	531 925
500 Mill. – 1 Mrd.	2 254 866	1 664 665	384 231	.	.
1 Mrd. und mehr	10 292 705	5 772 233	2 792 288	.	.
Insgesamt	39 065 404	29 820 168	5 755 947	32 489 570	6 575 810

WZ 2008	Wirtschaftsabschnitt/ -abteilung	Steuer- pflichtige		Steuerbarer Umsatz					
				insgesamt		darunter			
		Anzahl	%			Lieferungen und Leistungen		innergemein- schaftliche Erwerbe	
				1 000 EUR	%	1 000 EUR	%	1 000 EUR	
A	Land- und Forstwirtschaft, Fischerei	16 676	5,2	2 857 127	1,0	2 799 149	1,1	57 843	
B	Bergbau und Gewinnung von Steinen und Erden	163	0,1	.	.	1 291 184	0,5	.	
C	Verarbeitendes Gewerbe	18 676	5,8	119 353 334	42,5	104 494 927	41,9	14 808 769	
10	Herstellung von Nahrungs- und Futtermitteln	2 308	0,7	7 115 497	2,5	6 355 788	2,6	747 327	
11	Getränkeherstellung	544	0,2	2 862 275	1,0	2 707 399	1,1	154 875	
12	Tabakverarbeitung	4	0,0	.	.	.	.	.	
13	Herstellung von Textilien	365	0,1	406 441	0,1	339 480	0,1	66 961	
14	Herstellung von Bekleidung	343	0,1	259 018	0,1	.	.	.	
15	Herstellung von Leder, Lederwaren und Schuhen	186	0,1	1 392 316	0,5	1 152 763	0,5	239 553	
16	Herstellung von Holz-, Flecht-, Korb- und Korkwaren (ohne Möbel)	1 370	0,4	2 090 918	0,7	1 925 389	0,8	165 530	
17	Herstellung von Papier, Pappe und Waren daraus	159	0,0	4 859 621	1,7	4 213 170	1,7	646 329	
18	Herstellung von Druckerzeugnissen; Vervielfältigung von bespielten Ton-, Bild- und Datenträgern	896	0,3	582 683	0,2	561 396	0,2	21 287	
19	Kokerei und Mineralölverarbeitung	6	0,0	.	.	15 190	0,0	.	
20	Herstellung von chemischen Erzeugnissen	338	0,1	.	.	26 399 320	10,6	.	
21	Herstellung von pharmazeutischen Erzeugnissen	53	0,0	14 586 099	5,2	14 085 364	5,7	500 735	
22	Herstellung von Gummi- und Kunststoffwaren	551	0,2	8 658 141	3,1	7 301 068	2,9	1 357 074	
23	Herstellung von Glas u. Glaswaren, Keramik, Verarbeitung von Steinen und Erden	1 156	0,4	4 710 166	1,7	4 332 227	1,7	377 930	
24	Metallerzeugung und -bearbeitung	94	0,0	4 578 522	1,6	3 423 681	1,4	1 120 642	
25	Herstellung von Metallerzeugnissen	3 485	1,1	6 430 362	2,3	6 021 091	2,4	409 270	
26	Herstellung von Datenverarbeitungsgeräten, elektronischen und optischen Erzeugnissen	764	0,2	2 551 913	0,9	2 175 105	0,9	376 808	
27	Herstellung von elektrischen Ausrüstungen	918	0,3	2 265 976	0,8	1 980 535	0,8	285 050	
28	Maschinenbau	1 531	0,5	9 476 818	3,4	8 587 410	3,4	889 181	
29	Herstellung von Kraftwagen und Kraftwagenteilen	293	0,1	7 966 468	2,8	6 361 194	2,6	1 605 274	
30	Sonstiger Fahrzeugbau	99	0,0	705 173	0,3	616 584	0,2	88 589	
31	Herstellung von Möbeln	674	0,2	653 452	0,2	599 747	0,2	53 705	
32	Herstellung von sonstigen Waren	1 804	0,6	1 869 257	0,7	1 725 594	0,7	143 663	
33	Reparatur und Installation von Maschinen und Ausrüstungen	735	0,2	748 492	0,3	732 297	0,3	16 195	
D	Energieversorgung	58 879	18,2	7 011 144	2,5	6 956 324	2,8	54 815	
E	Wasserversorg.; Abwasser- u. Abfallentsorgung und Beseitigung von Umweltverschmutzungen	698	0,2	.	.	2 127 700	0,9	.	
F	Baugewerbe	24 874	7,7	16 344 914	5,8	16 095 597	6,5	249 153	
G	Handel; Instandhaltung und Reparatur von Kraftfahrzeugen	47 929	14,8	82 751 178	29,5	67 366 727	27,0	15 378 175	
45	Handel mit Kraftfahrzeugen; Instandhaltung und Reparatur von Kfz	8 525	2,6	13 526 114	4,8	11 342 516	4,6	2 178 273	
46	Großhandel (ohne Handel mit Kraftfahrzeugen)	12 198	3,8	52 315 023	18,6	39 863 468	16,0	12 450 829	
47	Einzelhandel (ohne Handel mit Kraftfahrzeugen)	27 206	8,4	16 910 042	6,0	16 160 743	6,5	749 073	
H	Verkehr und Lagerei	6 087	1,9	5 185 307	1,8	5 098 303	2,0	87 004	
I	Gastgewerbe	18 911	5,8	3 910 087	1,4	3 866 480	1,6	43 549	
J	Information und Kommunikation	9 863	3,0	6 964 522	2,5	6 847 627	2,7	116 880	
K	Erbringung von Finanz- und Versicherungsdienstleistungen <sup>1</sup>	3 783	1,2	.	.	2 158 741	0,9	.	
L	Grundstücks- und Wohnungswesen	32 164	9,9	4 789 180	1,7	4 757 126	1,9	32 042	
M	Erbringung von freiberuflichen; wissenschaftlichen und technischen Dienstleistungen	35 087	10,8	7 545 250	2,7	7 411 250	3,0	133 998	
N	Erbringung von sonstigen wirtschaftlichen Dienstleistungen	15 919	4,9	4 897 217	1,7	4 795 240	1,9	101 977	
P	Erziehung und Unterricht	4 223	1,3	532 711	0,2	530 820	0,2	1 886	
Q	Gesundheits- und Sozialwesen	5 711	1,8	8 432 930	3,0	8 410 624	3,4	22 249	
R	Kunst; Unterhaltung und Erholung	9 393	2,9	2 399 045	0,9	2 380 075	1,0	18 957	
S	Erbringung von sonstigen Dienstleistungen	14 536	4,5	1 859 400	0,7	1 821 340	0,7	38 010	
A-S	Wirtschaftszweige insgesamt	323 572	100,0	280 512 935	100,0	249 209 233	100,0	31 247 269	

<sup>1</sup> Ohne steuerfreie Bank- und Versicherungsumsätze, die nicht zum Vorsteuerabzug berechtigen.

noch:  
T 2

Umsatzsteuerpflichtige, deren steuerbarer Umsatz und Umsatzsteuer 2017  
nach Wirtschaftsabschnitten/-abteilungen

WZ 2008	Wirtschaftsabschnitt/ -abteilung	Umsatzsteuer vor Abzug der Vorsteuer		Abziehbare Vorsteuer- beträge einschl. Berichtigung	Anrechen- bare Beträge	Verbleibende Umsatz- steuer/ Überschuss
		insgesamt	darunter steuerpflichtige Lieferungen und Leistungen			
A	Land- und Forstwirtschaft, Fischerei	301 164	289 243	186 104	-	115 060
B	Bergbau und Gewinnung von Steinen und Erden	232 694	228 107	182 191	-	50 503
C	Verarbeitendes Gewerbe	15 191 438	10 486 469	15 021 572	.	.
10	Herstellung von Nahrungs- und Futtermitteln	555 272	457 370	625 339	-	- 70 068
11	Getränkeherstellung	483 020	446 442	349 310	-	133 709
12	Tabakverarbeitung	.	.	.	-	.
13	Herstellung von Textilien	55 776	40 423	42 406	-	13 370
14	Herstellung von Bekleidung	39 399	33 398	35 969	-	3 431
15	Herstellung von Leder, Lederwaren und Schuhen	158 364	100 029	143 752	-	14 612
16	Herstellung von Holz-, Flecht-, Korb- und Korkwaren (ohne Möbel)	282 599	238 547	261 680	-	20 919
17	Herstellung von Papier, Pappe und Waren daraus	618 353	472 631	620 116	-	- 1 762
18	Herstellung von Druckerzeugnissen; Vervielfältigung von bespielten Ton-, Bild- und Datenträgern	101 003	93 849	64 731	-	36 271
19	Kokerei und Mineralölverarbeitung	1 300	1 253	2 334	-	- 1 033
20	Herstellung von chemischen Erzeugnissen	3 595 317	1 747 382	4 178 782	-	- 583 465
21	Herstellung von pharmazeutischen Erzeugnissen	.	.	.	-	.
22	Herstellung von Gummi- und Kunststoffwaren	1 142 290	850 530	1 083 213	-	59 077
23	Herstellung von Glas u. Glaswaren, Keramik, Verarbeitung von Steinen und Erden	661 913	559 666	575 283	-	86 631
24	Metallerzeugung und -bearbeitung	600 152	271 805	534 802	-	65 350
25	Herstellung von Metallerzeugnissen	1 024 312	878 170	785 386	-	238 926
26	Herstellung von Datenverarbeitungsgeräten, elektronischen und optischen Erzeugnissen	311 525	228 788	273 296	-	38 229
27	Herstellung von elektrischen Ausrüstungen	286 278	215 953	265 891	-	20 387
28	Maschinenbau	864 393	648 296	1 070 432	-	- 206 040
29	Herstellung von Kraftwagen und Kraftwagenteilen	963 988	591 815	933 243	-	30 745
30	Sonstiger Fahrzeugbau	80 717	62 652	71 376	-	9 340
31	Herstellung von Möbeln	105 755	90 332	82 106	-	23 649
32	Herstellung von sonstigen Waren	272 014	228 609	199 580	-	72 434
33	Reparatur und Installation von Maschinen und Ausrüstungen	138 757	123 812	77 837	-	60 920
D	Energieversorgung	1 383 978	1 090 300	916 036	-	467 942
E	Wasserversorg.; Abwasser- u. Abfallentsorgung und Beseitigung von Umweltverschmutzungen	324 692	238 837	290 225	-	34 467
F	Baugewerbe	2 952 794	2 409 952	1 891 287	-	1 061 508
G	Handel; Instandhaltung und Reparatur von Kraftfahrzeugen	11 738 797	8 681 626	10 037 077	.	.
45	Handel mit Kraftfahrzeugen; Instandhaltung und Reparatur von Kfz	2 391 341	1 969 283	1 791 604	-	599 737
46	Großhandel (ohne Handel mit Kraftfahrzeugen)	6 605 640	4 138 199	6 013 977	-	591 663
47	Einzelhandel (ohne Handel mit Kraftfahrzeugen)	2 741 816	2 574 145	2 231 496	.	.
H	Verkehr und Lagerei	937 567	847 560	638 216	23	299 327
I	Gastgewerbe	565 000	554 537	322 614	-	242 385
J	Information und Kommunikation	1 351 720	1 210 879	847 190	-	504 529
K	Erbringung von Finanz- und Versicherungsdienstleistungen <sup>1</sup>	407 228	389 007	317 973	-	89 255
L	Grundstücks- und Wohnungswesen	648 600	575 086	358 056	-	290 543
M	Erbringung von freiberuflichen; wissenschaftlichen und technischen Dienstleistungen	1 428 908	1 300 129	657 960	-	770 948
N	Erbringung von sonstigen wirtschaftlichen Dienstleistungen	839 219	790 059	402 249	-	436 970
P	Erziehung und Unterricht	54 188	52 839	22 079	-	32 109
Q	Gesundheits- und Sozialwesen	125 346	118 529	84 169	-	41 177
R	Kunst; Unterhaltung und Erholung	271 307	259 551	143 869	-	127 438
S	Erbringung von sonstigen Dienstleistungen	310 767	297 457	170 703	-	140 064
A-S	Wirtschaftszweige insgesamt	39 065 404	29 820 168	32 489 570	24	6 575 810

<sup>1</sup> Ohne steuerfreie Bank- und Versicherungsumsätze, die nicht zum Vorsteuerabzug berechtigen.

WZ 2008	Wirtschaftsabschnitt/ -abteilung	Steuer- pflichtige	Lieferungen und Leistungen	Davon in Umsatzgrößenklassen von ... bis unter ... EUR			
				unter 17 501		17 501 – 50 000	
		Anzahl	1 000 EUR	Anzahl	1 000 EUR	Anzahl	1 000 EUR
A	Land- und Forstwirtschaft, Fischerei	16 676	2 799 149	6 089	32 517	2 895	91 221
B	Bergbau und Gewinnung von Steinen und Erden	163	1 291 184	35	194	10	309
C	Verarbeitendes Gewerbe	18 676	104 494 927	5 244	17 348	2 123	67 837
10	Herstellung von Nahrungs- und Futtermitteln	2 308	6 355 788	451	2 141	244	7 607
11	Getränkeherstellung	544	2 707 399	200	- 11	75	2 328
12	Tabakverarbeitung	4	.	1	.	-	-
13	Herstellung von Textilien	365	339 480	165	814	77	2 394
14	Herstellung von Bekleidung	343	.	191	1 106	76	2 224
15	Herstellung von Leder, Lederwaren und Schuhen	186	1 152 763	60	352	31	962
16	Herstellung von Holz-, Flecht-, Korb- und Korkwaren (ohne Möbel)	1 370	1 925 389	271	1 482	183	6 187
17	Herstellung von Papier, Pappe und Waren daraus	159	4 213 170	50	119	8	207
18	Herstellung von Druckerzeugnissen; Vervielfältigung von bespielten Ton-, Bild- und Datenträgern	896	561 396	300	1 197	123	3 868
19	Kokerei und Mineralölverarbeitung	6	15 190	2	.	-	-
20	Herstellung von chemischen Erzeugnissen	338	26 399 320	122	464	25	742
21	Herstellung von pharmazeutischen Erzeugnissen	53	14 085 364	23	70	2	.
22	Herstellung von Gummi- und Kunststoffwaren	551	7 301 068	105	36	31	968
23	Herstellung von Glas u. Glaswaren, Keramik, Verarbeitung von Steinen und Erden	1 156	4 332 227	244	1 177	149	4 919
24	Metallerzeugung und -bearbeitung	94	3 423 681	25	- 970	5	.
25	Herstellung von Metallerzeugnissen	3 485	6 021 091	689	2 775	404	13 049
26	Herstellung von Datenverarbeitungsgeräten, elektronischen und optischen Erzeugnissen	764	2 175 105	352	1 109	66	2 084
27	Herstellung von elektrischen Ausrüstungen	918	1 980 535	558	1 863	55	1 750
28	Maschinenbau	1 531	8 587 410	456	1 491	117	3 590
29	Herstellung von Kraftwagen und Kraftwagenteilen	293	6 361 194	69	313	20	709
30	Sonstiger Fahrzeugbau	99	616 584	45	- 2 234	10	254
31	Herstellung von Möbeln	674	599 747	147	646	75	2 383
32	Herstellung von sonstigen Waren	1 804	1 725 594	558	2 619	263	8 487
33	Reparatur und Installation von Maschinen und Ausrüstungen	735	732 297	160	789	84	2 850
D	Energieversorgung	58 879	6 956 324	55 056	154 485	1 936	56 472
E	Wasserversorg.; Abwasser- u. Abfallentsorgung und Beseitigung von Umweltverschmutzungen	698	2 127 700	127	392	55	1 604
F	Baugewerbe	24 874	16 095 597	5 565	25 458	3 708	119 414
G	Handel; Instandhaltung und Reparatur von Kraftfahrzeugen	47 929	67 366 727	15 525	71 964	7 323	232 084
45	Handel mit Kraftfahrzeugen; Instandhaltung und Reparatur von Kfz	8 525	11 342 516	2 159	11 027	1 310	42 563
46	Großhandel (ohne Handel mit Kraftfahrzeugen)	12 198	39 863 468	4 084	16 419	1 817	57 740
47	Einzelhandel (ohne Handel mit Kraftfahrzeugen)	27 206	16 160 743	9 282	44 518	4 196	131 781
H	Verkehr und Lagerei	6 087	5 098 303	1 392	5 459	819	26 923
I	Gastgewerbe	18 911	3 866 480	4 225	29 253	4 084	129 012
J	Information und Kommunikation	9 863	6 847 627	4 718	17 908	1 527	48 428
K	Erbringung von Finanz- und Versicherungsdienstleistungen <sup>1</sup>	3 783	2 158 741	2 533	7 331	461	14 450
L	Grundstücks- und Wohnungswesen	32 164	4 757 126	14 317	86 589	7 718	236 576
M	Erbringung von freiberuflichen; wissenschaftlichen und technischen Dienstleistungen	35 087	7 411 250	14 118	52 724	6 364	202 251
N	Erbringung von sonstigen wirtschaftlichen Dienstleistungen	15 919	4 795 240	5 980	30 765	3 136	97 833
P	Erziehung und Unterricht	4 223	530 820	1 666	9 524	1 063	33 644
Q	Gesundheits- und Sozialwesen	5 711	8 410 624	1 964	10 611	1 029	32 594
R	Kunst; Unterhaltung und Erholung	9 393	2 380 075	4 078	23 922	2 605	78 801
S	Erbringung von sonstigen Dienstleistungen	14 536	1 821 340	5 402	33 254	3 965	123 917
A-S	Wirtschaftszweige insgesamt	323 572	249 209 233	148 034	609 695	50 821	1 593 371

<sup>1</sup> Ohne steuerfreie Bank- und Versicherungsumsätze, die nicht zum Vorsteuerabzug berechtigen.



WZ 2008	Wirtschaftsabschnitt/ -abteilung	Davon in Umsatzgrößenklassen von ... bis unter ... EUR							
		50 000 – 100 000		100 000 – 250 000		250 000 – 500 000		500 000 – 1 Mill.	
		Anzahl	1 000 EUR	Anzahl	1 000 EUR	Anzahl	1 000 EUR	Anzahl	1 000 EUR
A	Land- und Forstwirtschaft, Fischerei	2 106	151 835	2 854	469 118	1 677	588 502	683	460 167
B	Bergbau und Gewinnung von Steinen und Erden	7	.	13	2 439	14	4 697	11	8 150
C	Verarbeitendes Gewerbe	1 785	130 323	2 480	405 899	1 983	709 280	1 636	1 161 477
10	Herstellung von Nahrungs- und Futtermitteln	185	13 504	381	63 507	376	135 767	309	217 354
11	Getränkeherstellung	48	3 355	50	8 096	36	12 530	20	14 477
12	Tabakverarbeitung	-	-	-	-	1	.	-	-
13	Herstellung von Textilien	33	2 289	38	5 795	12	4 332	10	7 429
14	Herstellung von Bekleidung	29	2 006	20	3 131	8	2 627	6	.
15	Herstellung von Leder, Lederwaren und Schuhen	14	1 006	25	3 925	13	4 412	14	10 371
16	Herstellung von Holz-, Flecht-, Korb- und Korkwaren (ohne Möbel)	178	13 457	235	37 533	190	66 714	136	96 114
17	Herstellung von Papier, Pappe und Waren daraus	8	562	9	1 565	4	1 693	6	.
18	Herstellung von Druckerzeugnissen; Vervielfältigung von bespielten Ton-, Bild- und Datenträgern	97	7 260	127	20 520	86	30 198	58	42 492
19	Kokerei und Mineralölverarbeitung	-	-	-	-	-	-	-	-
20	Herstellung von chemischen Erzeugnissen	15	1 061	14	2 656	10	3 655	19	13 674
21	Herstellung von pharmazeutischen Erzeugnissen	-	-	4	.	4	.	2	.
22	Herstellung von Gummi- und Kunststoffwaren	40	3 142	52	8 943	41	15 278	37	26 509
23	Herstellung von Glas u. Glaswaren, Keramik, Verarbeitung von Steinen und Erden	109	8 030	176	28 055	150	53 587	100	72 318
24	Metallerzeugung und -bearbeitung	5	.	2	.	7	2 905	10	7 744
25	Herstellung von Metallerzeugnissen	400	28 796	519	85 641	393	140 424	374	263 636
26	Herstellung von Datenverarbeitungsgeräten, elektronischen und optischen Erzeugnissen	61	4 519	59	9 571	40	14 367	51	37 097
27	Herstellung von elektrischen Ausrüstungen	46	3 453	67	10 754	33	11 839	28	20 214
28	Maschinenbau	98	7 280	144	24 486	129	46 643	145	104 449
29	Herstellung von Kraftwagen und Kraftwagenteilen	22	1 568	49	7 660	38	13 413	20	13 742
30	Sonstiger Fahrzeugbau	4	.	8	1 211	5	1 768	6	4 225
31	Herstellung von Möbeln	82	6 026	133	22 091	121	42 876	63	42 822
32	Herstellung von sonstigen Waren	192	13 753	259	41 583	203	73 074	157	112 140
33	Reparatur und Installation von Maschinen und Ausrüstungen	119	8 577	109	18 217	83	29 501	65	44 880
D	Energieversorgung	684	47 258	583	92 085	292	101 824	156	105 441
E	Wasserversorg.; Abwasser- u. Abfallentsorgung und Beseitigung von Umweltverschmutzungen	51	3 591	72	11 896	49	18 166	59	43 081
F	Baugewerbe	3 307	240 129	4 648	753 703	3 110	1 111 855	2 187	1 539 109
G	Handel; Instandhaltung und Reparatur von Kraftfahrzeugen	5 462	393 734	6 775	1 097 718	4 130	1 471 215	3 098	2 178 938
45	Handel mit Kraftfahrzeugen; Instandhaltung und Reparatur von Kfz	1 001	72 865	1 358	223 598	907	322 777	684	474 792
46	Großhandel (ohne Handel mit Kraftfahrzeugen)	1 274	90 904	1 431	226 359	847	303 678	769	547 874
47	Einzelhandel (ohne Handel mit Kraftfahrzeugen)	3 187	229 964	3 986	647 760	2 376	844 760	1 645	1 156 272
H	Verkehr und Lagerei	845	61 026	1 042	165 661	644	230 066	522	375 004
I	Gastgewerbe	3 259	235 964	4 028	645 671	1 876	648 224	925	637 731
J	Information und Kommunikation	1 122	.	1 276	197 129	451	157 859	308	218 449
K	Erbringung von Finanz- und Versicherungsdienstleistungen <sup>1</sup>	261	18 786	232	36 297	107	37 300	75	55 323
L	Grundstücks- und Wohnungswesen	3 933	277 073	3 214	501 567	1 415	494 432	817	561 706
M	Erbringung von freiberuflichen; wissenschaftlichen und technischen Dienstleistungen	4 794	345 696	5 009	787 469	2 230	780 056	1 375	956 938
N	Erbringung von sonstigen wirtschaftlichen Dienstleistungen	2 000	142 371	2 404	390 040	1 050	366 989	595	417 580
P	Erziehung und Unterricht	656	46 684	528	81 741	196	67 039	58	40 964
Q	Gesundheits- und Sozialwesen	616	44 400	586	94 213	518	191 451	500	347 777
R	Kunst; Unterhaltung und Erholung	1 140	79 924	832	130 135	355	126 327	201	138 830
S	Erbringung von sonstigen Dienstleistungen	2 372	169 845	1 830	279 613	548	189 574	216	147 666
A-S	Wirtschaftszweige insgesamt	34 400	2 470 045	38 406	6 142 393	20 645	7 294 856	13 422	9 394 328

1 Ohne steuerfreie Bank- und Versicherungsumsätze, die nicht zum Vorsteuerabzug berechtigen.



noch:  
T 3

Umsatzsteuerpflichtige und deren Lieferungen und Leistungen 2017 nach Umsatzgrößenklassen der Lieferungen und Leistungen sowie Wirtschaftsabschnitten/-abteilungen

WZ 2008	Wirtschaftsabschnitt/ -abteilung	Davon in Umsatzgrößenklassen von ... bis unter ... EUR					
		1 Mill. – 2 Mill.		2 Mill. – 5 Mill.		5 Mill. – 10 Mill.	
		Anzahl	1 000 EUR	Anzahl	1 000 EUR	Anzahl	1 000 EUR
A	Land- und Forstwirtschaft, Fischerei	246	335 212	90	276 194	27	185 604
B	Bergbau und Gewinnung von Steinen und Erden	21	29 982	26	92 613	14	92 635
C	Verarbeitendes Gewerbe	1 209	1 685 316	942	2 977 221	482	3 421 600
10	Herstellung von Nahrungs- und Futtermitteln	184	.	81	235 779	39	273 973
11	Getränkeherstellung	37	52 333	29	101 907	17	124 463
12	Tabakverarbeitung	-	-	-	-	-	-
13	Herstellung von Textilien	7	10 800	12	38 831	6	41 889
14	Herstellung von Bekleidung	1	.	3	.	4	32 471
15	Herstellung von Leder, Lederwaren und Schuhen	3	.	8	24 142	7	.
16	Herstellung von Holz-, Flecht-, Korb- und Korkwaren (ohne Möbel)	84	118 137	47	154 577	22	163 403
17	Herstellung von Papier, Pappe und Waren daraus	18	25 020	11	34 384	10	75 110
18	Herstellung von Druckerzeugnissen; Vervielfältigung von bespielten Ton-, Bild- und Datenträgern	44	61 238	37	114 932	14	92 732
19	Kokerei und Mineralölverarbeitung	1	.	2	.	1	.
20	Herstellung von chemischen Erzeugnissen	19	24 960	34	108 592	19	139 372
21	Herstellung von pharmazeutischen Erzeugnissen	-	-	3	8 763	1	.
22	Herstellung von Gummi- und Kunststoffwaren	64	92 822	61	188 309	43	319 187
23	Herstellung von Glas u. Glaswaren, Keramik, Verarbeitung von Steinen und Erden	61	87 580	68	210 100	37	266 261
24	Metallerzeugung und -bearbeitung	3	5 215	5	13 921	9	66 511
25	Herstellung von Metallerzeugnissen	292	409 101	223	712 057	86	601 765
26	Herstellung von Datenverarbeitungsgeräten, elektronischen und optischen Erzeugnissen	34	45 465	51	162 949	14	96 615
27	Herstellung von elektrischen Ausrüstungen	44	60 494	25	84 930	18	125 103
28	Maschinenbau	120	170 986	132	431 842	76	525 542
29	Herstellung von Kraftwagen und Kraftwagenteilen	28	40 557	16	46 753	6	35 173
30	Sonstiger Fahrzeugbau	5	6 065	3	8 046	5	37 478
31	Herstellung von Möbeln	24	30 342	10	33 618	9	66 369
32	Herstellung von sonstigen Waren	78	105 210	47	142 537	28	197 281
33	Reparatur und Installation von Maschinen und Ausrüstungen	58	80 025	34	103 308	11	80 907
D	Energieversorgung	69	92 022	39	117 046	21	146 418
E	Wasserversorg.; Abwasser- u. Abfallentsorgung und Beseitigung von Umweltverschmutzungen	100	152 235	119	376 851	35	250 248
F	Baugewerbe	1 266	1 765 335	724	2 188 431	196	1 351 803
G	Handel; Instandhaltung und Reparatur von Kraftfahrzeugen	2 267	3 223 018	1 867	5 806 542	761	5 235 905
45	Handel mit Kraftfahrzeugen; Instandhaltung und Reparatur von Kfz	431	606 045	342	1 089 284	166	1 135 173
46	Großhandel (ohne Handel mit Kraftfahrzeugen)	646	929 806	624	1 995 389	306	2 119 963
47	Einzelhandel (ohne Handel mit Kraftfahrzeugen)	1 190	1 687 167	901	2 721 869	289	1 980 770
H	Verkehr und Lagerei	362	502 681	274	856 425	105	709 609
I	Gastgewerbe	312	426 905	137	400 628	50	334 247
J	Information und Kommunikation	209	296 793	146	466 085	49	348 823
K	Erbringung von Finanz- und Versicherungsdienstleistungen <sup>1</sup>	39	56 904	35	115 082	17	115 076
L	Grundstücks- und Wohnungswesen	411	565 767	245	724 920	50	330 104
M	Erbringung von freiberuflichen; wissenschaftlichen und technischen Dienstleistungen	719	991 910	339	992 570	79	533 213
N	Erbringung von sonstigen wirtschaftlichen Dienstleistungen	350	489 100	269	850 640	82	569 117
P	Erziehung und Unterricht	24	32 078	22	61 378	4	26 978
Q	Gesundheits- und Sozialwesen	266	368 407	128	381 736	34	232 887
R	Kunst; Unterhaltung und Erholung	99	135 640	61	186 263	11	72 842
S	Erbringung von sonstigen Dienstleistungen	122	165 715	53	163 492	12	94 530
A-S	Wirtschaftszweige insgesamt	8 091	11 315 023	5 516	17 034 117	2 029	14 051 640

1 Ohne steuerfreie Bank- und Versicherungsumsätze, die nicht zum Vorsteuerabzug berechtigen.

WZ 2008	Wirtschaftsabschnitt/ -abteilung	Davon in Umsatzgrößenklassen von ... bis unter ... EUR					
		10 Mill. – 25 Mill.		25 Mill. – 50 Mill.		50 Mill. und mehr	
		Anzahl	1 000 EUR	Anzahl	1 000 EUR	Anzahl	1 000 EUR
A	Land- und Forstwirtschaft, Fischerei	8	.	-	-	1	.
B	Bergbau und Gewinnung von Steinen und Erden	8	.	-	-	4	.
C	Verarbeitendes Gewerbe	388	6 152 009	179	6 155 571	225	81 611 047
10	Herstellung von Nahrungs- und Futtermitteln	27	414 198	14	457 296	17	.
11	Getränkeherstellung	13	206 990	9	314 959	10	1 865 971
12	Tabakverarbeitung	-	-	-	-	2	.
13	Herstellung von Textilien	3	.	-	-	2	.
14	Herstellung von Bekleidung	2	.	2	.	1	.
15	Herstellung von Leder, Lederwaren und Schuhen	2	.	4	165 602	5	843 059
16	Herstellung von Holz-, Flecht-, Korb- und Korkwaren (ohne Möbel)	11	152 037	5	162 421	8	953 325
17	Herstellung von Papier, Pappe und Waren daraus	8	118 480	9	.	18	3 639 259
18	Herstellung von Druckerzeugnissen; Vervielfältigung von bespielten Ton-, Bild- und Datenträgern	9	.	-	-	1	.
19	Kokerei und Mineralölverarbeitung	-	-	-	-	-	-
20	Herstellung von chemischen Erzeugnissen	26	431 143	16	565 407	19	25 107 594
21	Herstellung von pharmazeutischen Erzeugnissen	2	.	2	.	10	13 977 968
22	Herstellung von Gummi- und Kunststoffwaren	34	548 112	18	606 061	25	5 491 700
23	Herstellung von Glas u. Glaswaren, Keramik, Verarbeitung von Steinen und Erden	37	621 371	17	565 787	8	2 413 042
24	Metallerzeugung und -bearbeitung	4	61 259	8	304 520	11	2 961 673
25	Herstellung von Metallerzeugnissen	72	1 153 363	14	491 968	19	2 118 518
26	Herstellung von Datenverarbeitungsgeräten, elektronischen und optischen Erzeugnissen	16	242 218	8	285 481	12	1 273 630
27	Herstellung von elektrischen Ausrüstungen	22	339 947	12	421 848	10	898 340
28	Maschinenbau	59	942 338	29	.	26	.
29	Herstellung von Kraftwagen und Kraftwagenteilen	10	154 783	4	157 823	11	5 888 700
30	Sonstiger Fahrzeugbau	6	.	1	.	1	.
31	Herstellung von Möbeln	4	57 691	4	.	2	.
32	Herstellung von sonstigen Waren	12	195 691	3	96 804	4	736 415
33	Reparatur und Installation von Maschinen und Ausrüstungen	9	129 467	-	-	3	233 776
D	Energieversorgung	14	.	7	.	22	5 592 274
E	Wasserversorg.; Abwasser- u. Abfallentsorgung und Beseitigung von Umweltverschmutzungen	22	289 339	6	204 270	3	776 026
F	Baugewerbe	117	1 695 557	32	1 168 483	14	4 136 320
G	Handel; Instandhaltung und Reparatur von Kraftfahrzeugen	443	6 812 178	128	4 491 767	150	36 351 664
45	Handel mit Kraftfahrzeugen; Instandhaltung und Reparatur von Kfz	97	1 462 285	38	1 314 330	32	4 587 777
46	Großhandel (ohne Handel mit Kraftfahrzeugen)	225	3 524 411	71	2 488 141	104	27 562 784
47	Einzelhandel (ohne Handel mit Kraftfahrzeugen)	121	1 825 482	19	689 296	14	4 201 103
H	Verkehr und Lagerei	58	880 493	15	.	9	.
I	Gastgewerbe	10	142 424	3	.	2	.
J	Information und Kommunikation	41	624 735	7	246 204	9	.
K	Erbringung von Finanz- und Versicherungsdienstleistungen <sup>1</sup>	13	202 236	4	123 641	6	1 376 315
L	Grundstücks- und Wohnungswesen	33	497 947	8	252 246	3	228 201
M	Erbringung von freiberuflichen; wissenschaftlichen und technischen Dienstleistungen	43	652 046	10	313 607	7	802 769
N	Erbringung von sonstigen wirtschaftlichen Dienstleistungen	42	668 207	6	207 010	5	565 588
P	Erziehung und Unterricht	4	.	2	.	-	-
Q	Gesundheits- und Sozialwesen	25	389 848	16	539 330	29	5 777 371
R	Kunst; Unterhaltung und Erholung	4	65 723	3	111 388	4	1 230 279
S	Erbringung von sonstigen Dienstleistungen	12	.	1	.	3	.
A-S	Wirtschaftszweige insgesamt	1 285	19 790 152	427	14 742 779	496	144 770 834

<sup>1</sup> Ohne steuerfreie Bank- und Versicherungsumsätze, die nicht zum Vorsteuerabzug berechtigen.

WZ 2008	Wirtschaftsabschnitt/ -abteilung	Steuer- pflichtige	Lieferungen und Leistungen	Davon Umsatzsteuerpflichtige und deren Umsätze mit der Rechtsform			
				Einzel- unternehmen		Personen- gesellschaften	
		Anzahl	1 000 EUR	Anzahl	1 000 EUR	Anzahl	1 000 EUR
A	Land- und Forstwirtschaft, Fischerei	16 676	2 799 149	11 859	1 503 188	2 959	996 945
B	Bergbau und Gewinnung von Steinen und Erden	163	1 291 184	26	.	71	.
C	Verarbeitendes Gewerbe	18 676	104 494 927	11 063	3 338 954	2 395	31 156 829
10	Herstellung von Nahrungs- und Futtermitteln	2 308	6 355 788	1 694	748 103	233	1 383 174
11	Getränkeherstellung	544	2 707 399	293	191 992	124	982 620
12	Tabakverarbeitung	4	.	1	.	1	.
13	Herstellung von Textilien	365	339 480	289	.	22	.
14	Herstellung von Bekleidung	343	.	292	.	21	.
15	Herstellung von Leder, Lederwaren und Schuhen	186	1 152 763	98	.	35	.
16	Herstellung von Holz-, Flecht-, Korb- und Korkwaren (ohne Möbel)	1 370	1 925 389	981	284 955	140	.
17	Herstellung von Papier, Pappe und Waren daraus	159	4 213 170	38	.	44	.
18	Herstellung von Druckerzeugnissen; Vervielfältigung von bespielten Ton-, Bild- und Datenträgern	896	561 396	521	86 869	88	128 515
19	Kokerei und Mineralölverarbeitung	6	15 190	-	-	1	.
20	Herstellung von chemischen Erzeugnissen	338	26 399 320	104	21 060	65	1 751 164
21	Herstellung von pharmazeutischen Erzeugnissen	53	14 085 364	6	.	14	13 470 066
22	Herstellung von Gummi- und Kunststoffwaren	551	7 301 068	152	83 159	112	2 901 337
23	Herstellung von Glas u. Glaswaren, Keramik, Verarbeitung von Steinen und Erden	1 156	4 332 227	649	157 276	222	1 623 666
24	Metallerzeugung und -bearbeitung	94	3 423 681	24	25 230	18	223 352
25	Herstellung von Metallerzeugnissen	3 485	6 021 091	2 108	755 351	398	2 055 459
26	Herstellung von Datenverarbeitungsgeräten, elektronischen und optischen Erzeugnissen	764	2 175 105	387	44 259	75	178 295
27	Herstellung von elektrischen Ausrüstungen	918	1 980 535	553	86 041	153	366 412
28	Maschinenbau	1 531	8 587 410	582	284 905	238	1 335 549
29	Herstellung von Kraftwagen und Kraftwagenteilen	293	6 361 194	150	.	39	.
30	Sonstiger Fahrzeugbau	99	616 584	37	.	9	.
31	Herstellung von Möbeln	674	599 747	444	83 680	80	320 169
32	Herstellung von sonstigen Waren	1 804	1 725 594	1 219	229 658	199	693 911
33	Reparatur und Installation von Maschinen und Ausrüstungen	735	732 297	441	100 186	64	.
D	Energieversorgung	58 879	6 956 324	42 155	368 947	15 941	563 648
E	Wasserversorg.; Abwasser- u. Abfallentsorgung und Beseitigung von Umweltverschmutzungen	698	2 127 700	205	.	66	.
F	Baugewerbe	24 874	16 095 597	17 410	3 515 455	2 230	2 873 300
G	Handel; Instandhaltung und Reparatur von Kraftfahrzeugen	47 929	67 366 727	34 756	10 525 303	4 228	11 219 991
45	Handel mit Kraftfahrzeugen; Instandhaltung und Reparatur von Kfz	8 525	11 342 516	6 326	1 903 443	796	2 996 594
46	Großhandel (ohne Handel mit Kraftfahrzeugen)	12 198	39 863 468	7 086	1 798 780	1 262	5 576 467
47	Einzelhandel (ohne Handel mit Kraftfahrzeugen)	27 206	16 160 743	21 344	6 823 079	2 170	2 646 930
H	Verkehr und Lagerei	6 087	5 098 303	3 926	1 447 675	476	947 363
I	Gastgewerbe	18 911	3 866 480	13 860	2 177 767	1 904	697 421
J	Information und Kommunikation	9 863	6 847 627	6 628	432 638	677	751 580
K	Erbringung von Finanz- und Versicherungsdienstleistungen <sup>1</sup>	3 783	2 158 741	1 912	67 447	309	.
L	Grundstücks- und Wohnungswesen	32 164	4 757 126	17 586	1 212 240	11 658	2 186 950
M	Erbringung von freiberuflichen; wissenschaftlichen und technischen Dienstleistungen	35 087	7 411 250	26 059	2 407 308	2 431	1 435 343
N	Erbringung von sonstigen wirtschaftlichen Dienstleistungen	15 919	4 795 240	12 120	1 314 144	1 141	811 076
P	Erziehung und Unterricht	4 223	530 820	3 688	226 141	202	52 255
Q	Gesundheits- und Sozialwesen	5 711	8 410 624	4 487	765 008	573	570 988
R	Kunst; Unterhaltung und Erholung	9 393	2 380 075	6 622	432 090	800	233 727
S	Erbringung von sonstigen Dienstleistungen	14 536	1 821 340	11 582	782 175	569	292 051
A-S	Wirtschaftszweige insgesamt	323 572	249 209 233	225 944	30 650 422	48 630	56 845 907

<sup>1</sup> Ohne steuerfreie Bank- und Versicherungsumsätze, die nicht zum Vorsteuerabzug berechtigen.

WZ 2008	Wirtschaftsabschnitt/ -abteilung	Davon Umsatzsteuerpflichtige und deren Umsätze mit der Rechtsform			
		Kapital- gesellschaften		sonstige Rechtsformen	
		Anzahl	1 000 EUR	Anzahl	1 000 EUR
A	Land- und Forstwirtschaft, Fischerei	185	133 018	1 673	165 998
B	Bergbau und Gewinnung von Steinen und Erden	61	311 407	5	.
C	Verarbeitendes Gewerbe	4 855	64 626 711	363	5 372 433
10	Herstellung von Nahrungs- und Futtermitteln	349	2 256 406	32	1 968 105
11	Getränkeherstellung	97	1 320 287	30	212 500
12	Tabakverarbeitung	2	.	-	-
13	Herstellung von Textilien	51	.	3	.
14	Herstellung von Bekleidung	28	.	2	.
15	Herstellung von Leder, Lederwaren und Schuhen	52	.	1	.
16	Herstellung von Holz-, Flecht-, Korb- und Korkwaren (ohne Möbel)	232	.	17	.
17	Herstellung von Papier, Pappe und Waren daraus	64	.	13	.
18	Herstellung von Druckerzeugnissen; Vervielfältigung von bespielten Ton-, Bild- und Datenträgern	280	.	7	.
19	Kokerei und Mineralölverarbeitung	5	.	-	-
20	Herstellung von chemischen Erzeugnissen	150	24 182 595	19	444 501
21	Herstellung von pharmazeutischen Erzeugnissen	32	.	1	.
22	Herstellung von Gummi- und Kunststoffwaren	269	3 924 140	18	392 432
23	Herstellung von Glas u. Glaswaren, Keramik, Verarbeitung von Steinen und Erden	264	2 516 862	21	34 423
24	Metallerzeugung und -bearbeitung	46	3 173 520	6	1 578
25	Herstellung von Metallerzeugnissen	924	3 159 420	55	50 861
26	Herstellung von Datenverarbeitungsgeräten, elektronischen und optischen Erzeugnissen	290	1 943 085	12	9 467
27	Herstellung von elektrischen Ausrüstungen	198	1 353 333	14	174 749
28	Maschinenbau	679	6 918 609	32	48 347
29	Herstellung von Kraftwagen und Kraftwagenteilen	94	.	10	.
30	Sonstiger Fahrzeugbau	48	.	5	.
31	Herstellung von Möbeln	123	.	27	.
32	Herstellung von sonstigen Waren	361	.	25	.
33	Reparatur und Installation von Maschinen und Ausrüstungen	217	.	13	.
D	Energieversorgung	346	5 322 324	437	701 404
E	Wasserversorg.; Abwasser- u. Abfallentsorgung und Beseitigung von Umweltverschmutzungen	222	658 362	205	475 596
F	Baugewerbe	4 975	9 466 734	259	240 108
G	Handel; Instandhaltung und Reparatur von Kraftfahrzeugen	7 817	23 622 914	1 128	21 998 518
45	Handel mit Kraftfahrzeugen; Instandhaltung und Reparatur von Kfz	1 340	5 309 037	63	1 133 442
46	Großhandel (ohne Handel mit Kraftfahrzeugen)	3 200	11 773 799	650	20 714 421
47	Einzelhandel (ohne Handel mit Kraftfahrzeugen)	3 277	6 540 079	415	150 655
H	Verkehr und Lagerei	1 259	2 460 843	426	242 421
I	Gastgewerbe	1 201	835 414	1 946	155 879
J	Information und Kommunikation	2 436	.	122	.
K	Erbringung von Finanz- und Versicherungsdienstleistungen <sup>1</sup>	1 450	.	112	522 982
L	Grundstücks- und Wohnungswesen	2 585	1 196 653	335	161 282
M	Erbringung von freiberuflichen; wissenschaftlichen und technischen Dienstleistungen	6 329	3 469 183	268	99 416
N	Erbringung von sonstigen wirtschaftlichen Dienstleistungen	2 342	2 542 120	316	127 900
P	Erziehung und Unterricht	256	134 912	77	117 511
Q	Gesundheits- und Sozialwesen	450	3 340 662	201	3 733 965
R	Kunst; Unterhaltung und Erholung	610	997 006	1 361	717 253
S	Erbringung von sonstigen Dienstleistungen	871	382 724	1 514	364 390
A-S	Wirtschaftszweige insgesamt	38 250	126 261 802	10 748	35 451 101

<sup>1</sup> Ohne steuerfreie Bank- und Versicherungsumsätze, die nicht zum Vorsteuerabzug berechtigen.

## T 5

## Umsatzsteuerpflichtige und deren Lieferungen und Leistungen 2017 nach der Besteuerung der Umsätze und Wirtschaftsabschnitten/-abteilungen

WZ 2008	Wirtschaftsabschnitt/ -abteilung	Steuer- pflichtige	Lieferungen und Leistungen	Mit steuerpflichtigen Umsätzen	
				zu 19 %	
		Anzahl	1 000 EUR	Fälle	1 000 EUR
A	Land- und Forstwirtschaft, Fischerei	16 676	2 799 149	10 387	956 125
B	Bergbau und Gewinnung von Steinen und Erden	163	1 291 184	147	1 200 487
C	Verarbeitendes Gewerbe	18 676	104 494 927	16 392	53 493 987
10	Herstellung von Nahrungs- und Futtermitteln	2 308	6 355 788	2 029	876 239
11	Getränkeherstellung	544	2 707 399	463	2 333 435
12	Tabakverarbeitung	4	.	3	.
13	Herstellung von Textilien	365	339 480	270	212 719
14	Herstellung von Bekleidung	343	.	227	175 750
15	Herstellung von Leder, Lederwaren und Schuhen	186	1 152 763	161	525 622
16	Herstellung von Holz-, Flecht-, Korb- und Korkwaren (ohne Möbel)	1 370	1 925 389	1 276	1 243 553
17	Herstellung von Papier, Pappe und Waren daraus	159	4 213 170	124	2 487 424
18	Herstellung von Druckerzeugnissen; Vervielfältigung von bespielten Ton-, Bild- und Datenträgern	896	561 396	761	484 407
19	Kokerei und Mineralölverarbeitung	6	15 190	5	6 596
20	Herstellung von chemischen Erzeugnissen	338	26 399 320	284	9 182 965
21	Herstellung von pharmazeutischen Erzeugnissen	53	14 085 364	39	.
22	Herstellung von Gummi- und Kunststoffwaren	551	7 301 068	497	4 476 302
23	Herstellung von Glas u. Glaswaren, Keramik, Verarbeitung von Steinen und Erden	1 156	4 332 227	1 053	2 944 360
24	Metallerzeugung und -bearbeitung	94	3 423 681	81	1 430 523
25	Herstellung von Metallerzeugnissen	3 485	6 021 091	3 167	4 618 664
26	Herstellung von Datenverarbeitungsgeräten, elektronischen und optischen Erzeugnissen	764	2 175 105	634	1 203 335
27	Herstellung von elektrischen Ausrüstungen	918	1 980 535	861	1 136 442
28	Maschinenbau	1 531	8 587 410	1 366	3 411 478
29	Herstellung von Kraftwagen und Kraftwagenteilen	293	6 361 194	262	3 114 778
30	Sonstiger Fahrzeugbau	99	616 584	72	328 418
31	Herstellung von Möbeln	674	599 747	614	475 407
32	Herstellung von sonstigen Waren	1 804	1 725 594	1 488	1 108 279
33	Reparatur und Installation von Maschinen und Ausrüstungen	735	732 297	655	651 521
D	Energieversorgung	58 879	6 956 324	56 957	5 633 901
E	Wasserversorg.; Abwasser- u. Abfallentsorgung und Beseitigung von Umweltverschmutzungen	698	2 127 700	605	1 110 541
F	Baugewerbe	24 874	16 095 597	21 318	12 652 284
G	Handel; Instandhaltung und Reparatur von Kraftfahrzeugen	47 929	67 366 727	40 309	43 081 436
45	Handel mit Kraftfahrzeugen; Instandhaltung und Reparatur von Kfz	8 525	11 342 516	7 574	10 359 890
46	Großhandel (ohne Handel mit Kraftfahrzeugen)	12 198	39 863 468	10 206	20 132 995
47	Einzelhandel (ohne Handel mit Kraftfahrzeugen)	27 206	16 160 743	22 529	12 588 551
H	Verkehr und Lagerei	6 087	5 098 303	5 431	4 356 826
I	Gastgewerbe	18 911	3 866 480	16 605	2 438 423
J	Information und Kommunikation	9 863	6 847 627	7 775	6 223 884
K	Erbringung von Finanz- und Versicherungsdienstleistungen <sup>1</sup>	3 783	2 158 741	2 593	2 020 925
L	Grundstücks- und Wohnungswesen	32 164	4 757 126	28 111	2 999 226
M	Erbringung von freiberuflichen; wissenschaftlichen und technischen Dienstleistungen	35 087	7 411 250	29 746	6 816 163
N	Erbringung von sonstigen wirtschaftlichen Dienstleistungen	15 919	4 795 240	13 122	4 097 407
P	Erziehung und Unterricht	4 223	530 820	3 150	270 739
Q	Gesundheits- und Sozialwesen	5 711	8 410 624	3 463	530 844
R	Kunst; Unterhaltung und Erholung	9 393	2 380 075	7 005	1 304 600
S	Erbringung von sonstigen Dienstleistungen	14 536	1 821 340	11 675	1 544 011
A-S	Wirtschaftszweige insgesamt	323 572	249 209 233	274 791	150 731 808

<sup>1</sup> Ohne steuerfreie Bank- und Versicherungsumsätze, die nicht zum Vorsteuerabzug berechtigen.

WZ 2008	Wirtschaftsabschnitt/ -abteilung	Mit steuerpflichtigen Umsätzen					
		zu 7 %		zu anderen Steuersätzen		nach § 24 Abs. 1 UStG	
		Fälle	1 000 EUR	Fälle	1 000 EUR	Fälle	1 000 EUR
A	Land- und Forstwirtschaft, Fischerei	4 920	615 675	84	4 144	7 726	1 133 993
B	Bergbau und Gewinnung von Steinen und Erden	12	121	10	.	2	.
C	Verarbeitendes Gewerbe	3 378	4 608 604	198	- 283	46	2 228
10	Herstellung von Nahrungs- und Futtermitteln	1 816	4 155 473	3	- 8	4	565
11	Getränkeherstellung	152	42 997	10	238	27	1 445
12	Tabakverarbeitung	1	.	1	.	-	-
13	Herstellung von Textilien	13	91	1	.	-	-
14	Herstellung von Bekleidung	14	82	3	0	-	-
15	Herstellung von Leder, Lederwaren und Schuhen	22	2 290	3	3	-	-
16	Herstellung von Holz-, Flecht-, Korb- und Korkwaren (ohne Möbel)	136	32 394	11	24	3	35
17	Herstellung von Papier, Pappe und Waren daraus	11	297	4	1	1	.
18	Herstellung von Druckerzeugnissen; Vervielfältigung von bespielten Ton-, Bild- und Datenträgern	216	25 873	8	3	1	.
19	Kokerei und Mineralölverarbeitung	-	-	-	-	-	-
20	Herstellung von chemischen Erzeugnissen	36	37 606	10	.	-	-
21	Herstellung von pharmazeutischen Erzeugnissen	10	31 677	1	.	-	-
22	Herstellung von Gummi- und Kunststoffwaren	21	719	17	- 114	-	-
23	Herstellung von Glas u. Glaswaren, Keramik, Verarbeitung von Steinen und Erden	60	3 326	23	19	1	.
24	Metallerzeugung und -bearbeitung	5	.	3	.	-	-
25	Herstellung von Metallerzeugnissen	98	9 189	34	- 157	2	.
26	Herstellung von Datenverarbeitungsgeräten, elektronischen und optischen Erzeugnissen	44	2 179	6	12	-	-
27	Herstellung von elektrischen Ausrüstungen	11	604	9	.	-	-
28	Maschinenbau	75	1 703	26	- 25	4	.
29	Herstellung von Kraftwagen und Kraftwagenteilen	11	85	5	6	-	-
30	Sonstiger Fahrzeugbau	9	3 602	-	-	-	-
31	Herstellung von Möbeln	21	53	6	5	1	.
32	Herstellung von sonstigen Waren	573	257 995	10	- 127	-	-
33	Reparatur und Installation von Maschinen und Ausrüstungen	23	244	4	1	2	.
D	Energieversorgung	776	282 974	72	3	204	28 634
E	Wasserversorg.; Abwasser- u. Abfallentsorgung und Beseitigung von Umweltverschmutzungen	202	397 338	27	367	11	1 086
F	Baugewerbe	562	86 519	143	- 149	11	144
G	Handel; Instandhaltung und Reparatur von Kraftfahrzeugen	11 022	7 082 621	337	3 220	82	4 448
45	Handel mit Kraftfahrzeugen; Instandhaltung und Reparatur von Kfz	394	11 105	111	1 774	10	55
46	Großhandel (ohne Handel mit Kraftfahrzeugen)	1 906	4 468 281	127	961	32	2 792
47	Einzelhandel (ohne Handel mit Kraftfahrzeugen)	8 722	2 603 235	99	485	40	1 601
H	Verkehr und Lagerei	1 280	282 215	27	164	12	1 783
I	Gastgewerbe	14 003	1 300 350	38	392	76	3 234
J	Information und Kommunikation	926	404 612	58	162	2	.
K	Erbringung von Finanz- und Versicherungsdienstleistungen <sup>1</sup>	154	71 614	11	129	2	.
L	Grundstücks- und Wohnungswesen	1 836	74 051	52	172	31	2 537
M	Erbringung von freiberuflichen; wissenschaftlichen und technischen Dienstleistungen	2 444	71 587	364	- 9 931	29	2 830
N	Erbringung von sonstigen wirtschaftlichen Dienstleistungen	1 276	164 468	57	147	22	2 257
P	Erziehung und Unterricht	700	19 982	12	141	2	.
Q	Gesundheits- und Sozialwesen	1 288	252 463	14	.	7	134
R	Kunst; Unterhaltung und Erholung	4 581	166 612	34	161	10	176
S	Erbringung von sonstigen Dienstleistungen	1 519	58 401	30	119	9	509
A-S	Wirtschaftszweige insgesamt	50 879	15 940 208	1 568	4 876	8 284	1 184 053

<sup>1</sup> Ohne steuerfreie Bank- und Versicherungsumsätze, die nicht zum Vorsteuerabzug berechtigen.

WZ 2008	Wirtschaftsabschnitt/ -abteilung	Steuerfreie Umsätze					
		insgesamt		mit Vorsteuerabzug		ohne Vorsteuerabzug	
		Fälle	1 000 EUR	Fälle	1 000 EUR	Fälle	1 000 EUR
A	Land- und Forstwirtschaft, Fischerei	1 622	78 070	868	53 768	843	24 302
B	Bergbau und Gewinnung von Steinen und Erden	68	86 969	52	83 510	26	3 459
C	Verarbeitendes Gewerbe	4 726	43 610 603	4 292	43 041 291	802	569 312
10	Herstellung von Nahrungs- und Futtermitteln	301	1 319 608	208	1 313 412	120	6 197
11	Getränkeherstellung	148	322 459	123	310 996	57	11 463
12	Tabakverarbeitung	3	.	3	.	-	-
13	Herstellung von Textilien	73	126 022	72	125 671	5	351
14	Herstellung von Bekleidung	37	59 156	34	59 124	4	33
15	Herstellung von Leder, Lederwaren und Schuhen	65	623 271	65	621 651	7	1 620
16	Herstellung von Holz-, Flecht-, Korb- und Korkwaren (ohne Möbel)	259	601 422	209	596 111	68	5 311
17	Herstellung von Papier, Pappe und Waren daraus	78	1 713 013	76	1 443 377	15	.
18	Herstellung von Druckerzeugnissen; Vervielfältigung von bespielten Ton-, Bild- und Datenträgern	234	50 261	211	48 851	45	1 410
19	Kokerei und Mineralölverarbeitung	4	8 594	4	8 594	-	-
20	Herstellung von chemischen Erzeugnissen	169	16 100 659	165	15 933 283	29	.
21	Herstellung von pharmazeutischen Erzeugnissen	20	.	17	.	10	.
22	Herstellung von Gummi- und Kunststoffwaren	263	2 781 449	261	2 777 608	27	3 841
23	Herstellung von Glas u. Glaswaren, Keramik, Verarbeitung von Steinen und Erden	290	1 303 053	249	1 297 722	70	5 331
24	Metallerzeugung und -bearbeitung	46	1 260 319	46	1 260 101	6	218
25	Herstellung von Metallerzeugnissen	819	1 017 179	741	1 007 096	119	10 083
26	Herstellung von Datenverarbeitungsgeräten, elektronischen und optischen Erzeugnissen	237	938 808	223	923 694	30	.
27	Herstellung von elektrischen Ausrüstungen	160	799 039	147	796 109	26	2 930
28	Maschinenbau	612	5 106 034	598	5 083 937	52	22 097
29	Herstellung von Kraftwagen und Kraftwagenteilen	107	3 088 878	100	3 087 042	17	.
30	Sonstiger Fahrzeugbau	36	283 754	34	280 390	7	.
31	Herstellung von Möbeln	127	105 596	110	105 337	22	259
32	Herstellung von sonstigen Waren	464	343 286	432	338 351	50	4 935
33	Reparatur und Installation von Maschinen und Ausrüstungen	174	25 913	164	25 615	16	298
D	Energieversorgung	770	160 299	168	95 672	641	64 627
E	Wasserversorg.; Abwasser- u. Abfallentsorgung und Beseitigung von Umweltverschmutzungen	190	252 757	122	247 965	86	4 792
F	Baugewerbe	1 840	799 835	1 081	326 829	836	473 005
G	Handel; Instandhaltung und Reparatur von Kraftfahrzeugen	10 579	16 537 330	8 916	16 341 028	2 647	196 302
45	Handel mit Kraftfahrzeugen; Instandhaltung und Reparatur von Kfz	2 498	953 416	2 089	923 871	824	29 545
46	Großhandel (ohne Handel mit Kraftfahrzeugen)	3 368	14 715 587	3 067	14 645 298	540	70 289
47	Einzelhandel (ohne Handel mit Kraftfahrzeugen)	4 713	868 327	3 760	771 859	1 283	96 468
H	Verkehr und Lagerei	970	336 267	722	311 680	328	24 587
I	Gastgewerbe	1 126	116 773	307	20 435	860	96 338
J	Information und Kommunikation	988	153 698	748	78 540	295	75 157
K	Erbringung von Finanz- und Versicherungsdienstleistungen <sup>1</sup>	147	29 210	104	17 624	44	11 585
L	Grundstücks- und Wohnungswesen	6 120	1 463 464	447	69 086	5 760	1 394 378
M	Erbringung von freiberuflichen; wissenschaftlichen und technischen Dienstleistungen	3 037	438 985	1 424	245 439	1 700	193 546
N	Erbringung von sonstigen wirtschaftlichen Dienstleistungen	1 489	367 013	950	258 870	729	108 143
P	Erziehung und Unterricht	1 101	235 993	148	10 410	981	225 583
Q	Gesundheits- und Sozialwesen	2 748	7 615 589	148	57 399	2 646	7 558 190
R	Kunst; Unterhaltung und Erholung	1 025	896 934	321	14 416	743	882 518
S	Erbringung von sonstigen Dienstleistungen	976	182 847	439	40 969	572	141 879
A-S	Wirtschaftszweige insgesamt	39 522	73 362 636	21 257	61 314 932	20 539	12 047 704

<sup>1</sup> Ohne steuerfreie Bank- und Versicherungsumsätze, die nicht zum Vorsteuerabzug berechtigen.



WZ 2008	Wirtschaftszweig	Steuer- pflichtige	Steuerbarer Umsatz		
			insgesamt	Lieferungen und Leistungen	innergemein- schaftliche Erwerbe
		Anzahl	1 000 EUR		
A	Land- und Forstwirtschaft, Fischerei	16 676	2 857 127	2 799 149	57 843
01	Landwirtschaft, Jagd und damit verbundene Tätigkeiten	14 447	2 550 228	2 498 757	51 336
01.1	Anbau einjähriger Pflanzen	1 711	449 371	433 260	16 108
01.11	Anbau von Getreide (ohne Reis), Hülsenfrüchten und Ölsaaten	1 436	243 108	239 049	4 056
01.12	Anbau von Reis	-	-	-	-
01.13	Anbau von Gemüse und Melonen sowie Wurzeln und Knollen	223	177 547	167 911	9 637
01.13.1	Anbau von Gemüse und Melonen	158	159 500	150 287	9 213
01.13.2	Anbau von Kartoffeln sowie sonstigen Wurzeln und Knollen	65	18 047	17 624	424
01.14	Anbau von Zuckerrohr	-	-	-	-
01.15	Anbau von Tabak	-	-	-	-
01.16	Anbau von Faserpflanzen	-	-	-	-
01.19	Anbau von sonstigen einjährigen Pflanzen	52	28 715	26 300	2 415
01.19.1	Anbau von Zierpflanzen zum Schnitt	36	.	22 420	.
01.19.2	Erzeugung von Blumensamen	2	.	.	.
01.19.9	Anbau von sonstigen einjährigen Pflanzen a.n.g.	14	.	.	.
01.2	Anbau mehrjähriger Pflanzen	8 113	1 309 908	1 296 604	13 247
01.21	Anbau von Wein- und Tafeltrauben	7 913	1 274 247	1 262 464	11 726
01.22	Anbau von tropischen und subtropischen Früchten	-	-	-	-
01.23	Anbau von Zitrusfrüchten	-	-	-	-
01.24	Anbau von Kern- und Steinobst	122	24 703	24 182	520
01.25	Anbau von sonstigem Obst und Nüssen	25	6 389	.	.
01.25.1	Anbau von Erdbeeren	4	605	474	130
01.25.9	Anbau von sonstigem Obst (ohne Erdbeeren) und Nüssen	21	5 785	.	.
01.26	Anbau von ölhaltigen Früchten	-	-	-	-
01.27	Anbau von Pflanzen zur Herstellung von Getränken	7	.	50	.
01.28	Anbau von Gewürzpflanzen, Pflanzen für aromatische, narkotische und pharmazeutische Zwecke	3	.	.	-
01.29	Anbau sonstiger mehrjähriger Pflanzen	43	.	3 619	.
01.3	Betrieb von Baumschulen, sowie Anbau von Pflanzen zu Vermehrungszwecken	200	.	88 162	.
01.30.1	Anbau von Zimmerpflanzen, Beet- und Balkonpflanzen	99	.	48 220	.
01.30.2	Betrieb von Baumschulen	101	42 835	39 942	2 893
01.4	Tierhaltung	1 373	252 045	245 325	6 720
01.41	Haltung von Milchkühen	662	131 814	129 231	2 583
01.42	Haltung von anderen Rindern	54	.	4 016	.
01.43	Haltung von Pferden und Eseln	165	14 296	13 945	351
01.44	Haltung von Kamelen	1	.	.	.
01.45	Haltung von Schafen und Ziegen	68	3 748	3 681	67
01.46	Haltung von Schweinen	99	20 806	20 746	60
01.47	Haltung von Geflügel	49	.	56 395	.
01.49	Sonstige Tierhaltung	275	18 425	.	.
01.5	Gemischte Landwirtschaft	2 082	253 776	249 108	4 664
01.6	Erbringung von landwirtschaftlichen Dienstleistungen	955	188 304	185 468	2 836
01.61	Erbringung von landwirtschaftlichen Dienstleistungen für den Pflanzenbau	527	138 495	137 362	1 133
01.62	Erbringung von landwirtschaftlichen Dienstleistungen für die Tierhaltung	286	20 881	20 030	851
01.63	Nach der Ernte anfallende Tätigkeiten in der pflanzlichen Erzeugung	37	6 764	6 504	260
01.64	Saatgutaufbereitung	105	22 163	21 572	592
01.7	Jagd, Fallenstellerei und damit verbundene Tätigkeiten	13	.	831	.
02	Forstwirtschaft und Holzeinschlag	2 187	299 704	294 146	5 559
02.1	Forstwirtschaft	300	29 867	28 538	1 329

**noch:** Umsatzsteuerpflichtige und deren steuerbarer Umsatz 2017  
**T 6** nach wirtschaftssystematischer Gliederung

WZ 2008	Wirtschaftszweig	Steuer- pflichtige	Steuerbarer Umsatz		
			insgesamt	Lieferungen und Leistungen	innergemein- schaftliche Erwerbe
		Anzahl	1 000 EUR		
02.2	Holzeinschlag	1 215	82 245	80 683	1 562
02.3	Sammeln von wild wachsenden Produkten (ohne Holz)	-	-	-	-
02.4	Erbringung von Dienstleistungen für Forstwirtschaft und Holzeinschlag	672	187 593	184 925	2 668
03	Fischerei und Aquakultur	42	7 195	6 247	949
03.1	Fischerei	8	1 230	1 167	63
03.11	Meeresfischerei	-	-	-	-
03.12	Süßwasserfischerei	8	1 230	1 167	63
03.2	Aquakultur	34	5 966	5 080	886
03.21	Meeressaquakultur	-	-	-	-
03.22	Süßwasseraquakultur	34	5 966	5 080	886
B	Bergbau und Gewinnung von Steinen und Erden	163	.	1 291 184	.
05	Kohlenbergbau	-	-	-	-
05.1	Steinkohlenbergbau	-	-	-	-
05.2	Braunkohlenbergbau	-	-	-	-
06	Gewinnung von Erdöl und Erdgas	1	.	.	.
06.1	Gewinnung von Erdöl	1	.	.	.
06.2	Gewinnung von Erdgas	-	-	-	-
07	Erzbergbau	-	-	-	-
07.1	Eisenerzbergbau	-	-	-	-
07.2	NE-Metallerzbergbau	-	-	-	-
07.21	Bergbau auf Uran- und Thoriumerze	-	-	-	-
07.29	Sonstiger NE-Metallerzbergbau	-	-	-	-
08	Gewinnung von Steinen und Erden, sonstiger Bergbau	162	.	.	.
08.1	Gewinnung von Natursteinen, Kies, Sand, Ton und Kaolin	149	1 250 146	.	.
08.11	Gewinnung von Naturwerksteinen und Natursteinen, Kalk- und Gipsstein, Kreide und Schiefer	65	1 017 508	1 008 322	9 186
08.12	Gewinnung von Kies, Sand, Ton und Kaolin	84	232 638	.	.
08.9	Sonstiger Bergbau; Gewinnung von Steinen u. Erden a.n.g.	13	.	41 090	.
08.91	Bergbau auf chemische und Düngemittelminerale	-	-	-	-
08.92	Torfgewinnung	-	-	-	-
08.93	Gewinnung von Salz	-	-	-	-
08.99	Gewinnung von Steinen und Erden a.n.g.	13	.	41 090	.
09	Erbringung von Dienstleistungen für den Bergbau und für die Gewinnung von Steinen und Erden	-	-	-	-
09.1	Erbringung von Dienstleistungen für die Gewinnung von Erdöl und Erdgas	-	-	-	-
09.9	Erbringung von Dienstleistungen für den sonstigen Bergbau und die Gewinnung von Steinen und Erden	-	-	-	-
C	Verarbeitendes Gewerbe	18 676	119 353 334	104 494 927	14 808 769
10	Herstellung von Nahrungs- und Futtermitteln	2 308	7 115 497	6 355 788	747 327
10.1	Schlachten und Fleischverarbeitung	901	1 279 227	1 213 844	65 383
10.11	Schlachten (ohne Schlachten von Geflügel)	56	316 525	292 851	23 675
10.12	Schlachten von Geflügel	-	-	-	-
10.13	Fleischverarbeitung	845	962 702	920 994	41 708
10.2	Fischverarbeitung	13	.	7 642	.
10.3	Obst- und Gemüseverarbeitung	61	568 796	.	.

WZ 2008	Wirtschaftszweig	Steuer- pflichtige	Steuerbarer Umsatz		
			insgesamt	Lieferungen und Leistungen	innergemein- schaftliche Erwerbe
		Anzahl	1 000 EUR		
10.31	Kartoffelverarbeitung	3	.	.	.
10.32	Herstellung von Frucht- und Gemüsesäften	29	.	416 739	.
10.39	Sonstige Verarbeitung von Obst und Gemüse	29	34 909	.	.
10.4	Herstellung von pflanzlichen und tierischen Ölen und Fetten	18	9 046	8 041	1 005
10.41	Herstellung von Ölen und Fetten (ohne Margarine u. ä. Nahrungsfette)	18	9 046	8 041	1 005
10.42	Herstellung von Margarine u. ä. Nahrungsfetten	-	-	-	-
10.5	Milchverarbeitung	36	.	.	.
10.51	Milchverarbeitung (ohne Herstellung von Speiseeis)	6	.	.	.
10.52	Herstellung von Speiseeis	30	3 381	3 129	252
10.6	Mahl- und Schälmmühlen, Herstellung von Stärke und Stärkeerzeugnissen	39	340 788	280 665	60 122
10.61	Mahl- und Schälmmühlen	36	.	.	.
10.62	Herstellung von Stärke und Stärkeerzeugnissen	3	.	.	.
10.7	Herstellung von Back- und Teigwaren	978	1 797 752	1 646 148	151 604
10.71	Herstellung von Backwaren (ohne Dauerbackwaren)	947	.	976 248	.
10.72	Herstellung von Dauerbackwaren	20	.	659 881	.
10.73	Herstellung von Teigwaren	11	.	10 019	.
10.8	Herstellung von sonstigen Nahrungsmitteln	204	1 182 158	1 001 955	167 821
10.81	Herstellung von Zucker	-	-	-	-
10.82	Herstellung von Süßwaren (ohne Dauerbackwaren)	40	.	92 775	.
10.83	Verarbeitung von Kaffee und Tee, Herstellung von Kaffee-Ersatz	31	31 063	.	.
10.84	Herstellung von Würzmitteln und Soßen	25	91 200	86 938	4 262
10.85	Herstellung von Fertiggerichten	5	.	.	.
10.86	Herstellung von homogenisierten und diätetischen Nahrungsmitteln	16	.	3 456	.
10.89	Herstellung von sonstigen Nahrungsmitteln a.n.g.	87	908 972	761 784	147 188
10.9	Herstellung von Futtermitteln	58	103 730	.	.
10.91	Herstellung von Futtermitteln für Nutztiere	26	4 947	.	.
10.92	Herstellung von Futtermitteln für sonstige Tiere	32	98 784	91 726	7 058
11	Getränkeherstellung	544	2 862 275	2 707 399	154 875
11.01	Herstellung von Spirituosen	267	110 607	99 236	11 371
11.02	Herstellung von Traubenwein	182	1 340 497	1 238 035	102 462
11.03	Herstellung von Apfelwein u. anderen Fruchtweinen	14	1 015	.	.
11.04	Herstellung von Wermutwein u. sonstigen aromatisierten Weinen	1	.	.	.
11.05	Herstellung von Bier	46	785 708	770 298	15 410
11.06	Herstellung von Malz	2	.	.	.
11.07	Herstellung von Erfrischungsgetränken; Gewinnung natürlicher Mineralwässer	32	597 010	573 330	23 680
12	Tabakverarbeitung	4	.	.	.
13	Herstellung von Textilien	365	406 441	339 480	66 961
13.1	Spinnstoffaufbereitung und Spinnerei	6	.	.	.
13.2	Weberei	5	.	1 987	.
13.3	Veredlung von Textilien und Bekleidung	190	51 029	.	.
13.9	Herstellung von sonstigen Textilwaren	164	210 950	178 229	32 721
13.91	Herstellung von gewirktem und gestricktem Stoff	4	.	.	.
13.92	Herstellung von konfektionierten Textilwaren (ohne Bekleidung)	66	50 690	44 613	6 077
13.93	Herstellung von Teppichen	1	.	.	.
13.94	Herstellung von Seilerwaren	-	-	-	-
13.95	Herstellung von Vliesstoff und Erzeugnissen daraus (ohne Bekleidung)	7	.	88 198	.
13.96	Herstellung von technischen Textilien	15	22 293	20 608	1 685

WZ 2008	Wirtschaftszweig	Steuer- pflichtige	Steuerbarer Umsatz		
			insgesamt	Lieferungen und Leistungen	innergemein- schaftliche Erwerbe
		Anzahl	1 000 EUR		
13.99	Herstellung von sonstigen Textilwaren a.n.g.	71	26 622	.	.
14	Herstellung von Bekleidung	343	259 018	.	.
14.1	Herstellung von Bekleidung (ohne Pelzbekleidung)	306	220 867	.	.
14.11	Herstellung von Lederbekleidung	8	.	406	.
14.12	Herstellung von Arbeits- und Berufsbekleidung	15	114 824	99 199	15 625
14.13	Herstellung von sonstiger Oberbekleidung	209	103 064	99 335	3 729
14.14	Herstellung von Wäsche	4	.	.	.
14.19	Herstellung von sonstiger Bekleidung und Bekleidungszubehör a. n. g.	70	2 256	2 108	149
14.2	Herstellung von Pelzwaren	12	17 110	15 604	1 506
14.3	Herstellung von Bekleidung aus gewirktem und gestricktem Stoff	25	21 041	18 595	2 446
14.31	Herstellung von Strumpfwaren	3	.	.	.
14.39	Herstellung von sonstiger Bekleidung aus gewirktem und gestricktem Stoff	22	.	.	.
15	Herstellung von Leder, Lederwaren und Schuhen	186	1 392 316	1 152 763	239 553
15.1	Herstellung von Leder und Lederwaren (ohne Herstellung von Lederbekleidung)	85	94 761	90 876	3 885
15.11	Herstellung von Leder und Lederfaserstoff; Zurichtung und Färben von Fellen	8	779	593	186
15.12	Lederverarbeitung (ohne Herstellung von Lederbekleidung)	77	93 982	90 283	3 699
15.2	Herstellung von Schuhen	101	1 297 556	1 061 887	235 668
16	Herstellung von Holz-, Flecht-, Korb- und Korkwaren (ohne Möbel)	1 370	2 090 918	1 925 389	165 530
16.1	Säge-, Hobel- und Holzimprägnierwerke	141	301 594	282 072	19 522
16.2	Herstellung von sonstigen Holz-, Korb-, Flecht- und Korbwaren (ohne Möbel)	1 229	1 789 324	1 643 317	146 008
16.21	Herstellung von Furnier-, Sperrholz-, Holzfaser- und Holzspanplatten	17	.	.	.
16.22	Herstellung von Parketttafeln	2	.	.	.
16.23	Herstellung von sonstigen Konstruktionsteilen, Fertigbauteilen, Ausbauelementen und Fertigteilbauten aus Holz	1 019	896 210	857 488	38 722
16.24	Herstellung von Verpackungsmitteln, Lagerbehältern und Ladungsträgern aus Holz	71	216 914	.	.
16.29	Herstellung von Holzwaren a. n. g., Korb-, Flecht- und Korbwaren (ohne Möbel)	120	73 303	54 758	18 545
17	Herstellung von Papier, Pappe und Waren daraus	159	4 859 621	4 213 170	646 329
17.1	Herstellung von Holz- und Zellstoff, Papier, Karton und Pappe	24	1 421 732	1 260 406	161 326
17.11	Herstellung von Holz- und Zellstoff	3	.	.	.
17.12	Herstellung von Papier, Karton und Pappe	21	.	.	.
17.2	Herstellung von Waren aus Papier, Karton und Pappe	135	3 437 889	2 952 763	485 003
17.21	Herstellung von Wellpapier und -pappe sowie von Verpackungsmitteln aus Papier, Karton und Pappe	72	2 219 364	1 906 318	312 924
17.22	Herstellung von Haushalts-, Hygiene- und Toilettenartikeln aus Zellstoff, Papier und Pappe	10	.	829 644	.
17.23	Herstellung von Schreibwaren und Bürobedarf aus Papier, Karton und Pappe	16	.	5 573	.
17.24	Herstellung von Tapeten	-	-	-	-
17.29	Herstellung von sonstigen Waren aus Papier, Karton und Pappe	37	243 557	211 229	32 329
18	Herstellung von Druckerzeugnissen; Vervielfältigung von bespielten Ton-, Bild- und Datenträgern	896	582 683	561 396	21 287
18.1	Herstellung von Druckerzeugnissen	833	568 938	548 172	20 766
18.11	Drucken von Zeitungen	11	.	.	-
18.12	Drucken a.n.g.	486	330 680	322 040	8 641

**noch:** Umsatzsteuerpflichtige und deren steuerbarer Umsatz 2017  
**T 6** nach wirtschaftssystematischer Gliederung

WZ 2008	Wirtschaftszweig	Steuer- pflichtige	Steuerbarer Umsatz		
			insgesamt	Lieferungen und Leistungen	innergemein- schaftliche Erwerbe
		Anzahl	1 000 EUR		
18.13	Druck- und Mediovorstufe	275	.	215 707	.
18.14	Binden von Druckerzeugnissen und damit verbundene Dienstleistungen	61	.	.	.
18.2	Vervielfältigung von bespielten Ton-, Bild- und Datenträgern	63	13 745	13 224	521
19	Kokerei und Mineralölverarbeitung	6	.	15 190	.
19.1	Kokerei	-	-	-	-
19.2	Mineralölverarbeitung	6	.	15 190	.
20	Herstellung von chemischen Erzeugnissen	338	.	26 399 320	.
20.1	Herstellung von chemischen Grundstoffen, Düngemitteln und Stickstoff- verbindungen, Kunststoffen in Primärformen und synthetischem Kautschuk in Primärformen	72	.	.	.
20.11	Herstellung von Industriegasen	5	22 530	20 613	1 917
20.12	Herstellung von Farbstoffen und Pigmenten	4	44 944	38 297	6 647
20.13	Herstellung von sonstigen anorganischen Grundstoffen und Chemikalien	8	600 327	.	.
20.14	Herstellung von sonstigen organischen Grundstoffen und Chemikalien	23	.	.	.
20.15	Herstellung von Düngemitteln und Stickstoffverbindungen	11	523 180	.	.
20.16	Herstellung von Kunststoffen in Primärformen	20	267 854	226 864	40 987
20.17	Herstellung von synthetischem Kautschuk in Primärformen	1	.	.	.
20.2	Herstellung von Schädlingsbekämpfung-, Pflanzenschutz- und Desinfektionsmitteln	3	.	.	.
20.3	Herstellung von Anstrichmitteln, Druckfarben und Kitten	31	488 359	.	.
20.4	Herstellung von Seifen, Wasch-, Reinigungs- und Körperpflegemitteln sowie von Duftstoffen	121	620 723	545 138	75 585
20.41	Herstellung von Seifen, Wasch-, Reinigungs- und Poliermitteln	51	477 403	418 334	59 069
20.42	Herstellung von Körperpflegemitteln und Duftstoffen	70	143 320	126 804	16 517
20.5	Herstellung von sonstigen chemischen Erzeugnissen	109	2 106 617	1 857 563	246 749
20.51	Herstellung von pyrotechnischen Erzeugnissen	1	.	.	.
20.52	Herstellung von Klebstoffen	13	.	.	.
20.53	Herstellung von etherischen Ölen	4	57	57	-
20.59	Herstellung von sonstigen chemischen Erzeugnissen a.n.g.	91	.	1 598 865	.
20.6	Herstellung von Chemiefasern	2	.	.	.
21	Herstellung von pharmazeutischen Erzeugnissen	53	14 586 099	14 085 364	500 735
21.1	Herstellung von pharmazeutischen Grundstoffen	4	.	.	.
21.2	Herstellung von pharmazeutischen Spezialitäten und sonstigen pharmazeutischen Erzeugnissen	49	.	.	.
22	Herstellung von Gummi- und Kunststoffwaren	551	8 658 141	7 301 068	1 357 074
22.1	Herstellung von Gummiwaren	37	56 587	49 316	7 271
22.11	Herstellung und Runderneuerung von Bereifungen	8	.	790	.
22.19	Herstellung von sonstigen Gummiwaren	29	.	48 525	.
22.2	Herstellung von Kunststoffwaren	514	8 601 554	7 251 752	1 349 802
22.21	Herstellung von Platten, Folien, Schläuchen und Profilen aus Kunststoffen	82	2 411 993	2 126 583	285 410
22.22	Herstellung von Verpackungsmitteln aus Kunststoffen	46	3 133 652	2 596 033	537 619
22.23	Herstellung von Baubedarfsartikeln aus Kunststoffen	136	817 432	682 510	134 922
22.29	Herstellung von sonstigen Kunststoffwaren	250	2 238 478	1 846 627	391 851
23	Herstellung von Glas und Glaswaren, Keramik, Verarbeitung von Steinen und Erden	1 156	4 710 166	4 332 227	377 930
23.1	Herstellung von Glas und Glaswaren	104	1 345 139	1 234 596	110 544
23.11	Herstellung von Flachglas	6	30 358	26 470	3 888

WZ 2008	Wirtschaftszweig	Steuer- pflichtige	Steuerbarer Umsatz		
			insgesamt	Lieferungen und Leistungen	innergemein- schaftliche Erwerbe
		Anzahl	1 000 EUR		
23.12	Veredlung und Bearbeitung von Flachglas	31	89 492	82 330	7 161
23.13	Herstellung von Hohlglas	20	152 605	.	.
23.14	Herstellung von Glasfasern und Waren daraus	4	.	.	.
23.19	Herstellung, Veredlung und Bearbeitung von sonstigem Glas einschließlich technischer Glaswaren	43	.	.	.
23.2	Herstellung von feuerfest. keramisch. Werkstoffen und Waren	19	148 601	136 741	11 860
23.3	Herstellung von keramischen Baumaterialien	21	366 324	318 526	47 798
23.31	Herstellung von keramischen Wand- und Bodenfliesen u. -platten	9	.	.	.
23.32	Herstellung von Ziegeln und sonstiger Baukeramik	12	.	.	.
23.4	Herstellung von sonstigen Porzellan- und keramischen Erzeugnissen	157	301 233	253 067	48 166
23.41	Herstellung von keramischen Haushaltswaren und Ziergegenständen	122	85 606	81 620	3 986
23.42	Herstellung von Sanitärkeramik	7	83 381	59 059	24 322
23.43	Herstellung von Isolatoren und Isolierteilen aus Keramik	3	66 350	49 057	17 293
23.44	Herstellung von keramischen Erzeugnissen für sonstige technische Zwecke	8	27 873	26 268	1 605
23.49	Herstellung von sonstigen keramischen Erzeugnissen	17	38 024	37 064	959
23.5	Herstellung von Zement, Kalk und gebranntem Gips	4	169 573	167 670	1 903
23.51	Herstellung von Zement	1	.	.	.
23.52	Herstellung von Kalk und gebranntem Gips	3	.	.	.
23.6	Herstellung von Erzeugnissen aus Beton, Zement und Gips	296	1 862 228	1 742 396	119 823
23.61	Herstellung von Erzeugnissen aus Beton, Zement und Kalksandstein für den Bau	170	1 520 748	1 405 177	115 562
23.62	Herstellung von Gipserzeugnissen für den Bau	6	.	180	.
23.63	Herstellung von Frischbeton (Transportbeton)	24	.	293 784	.
23.64	Herstellung von Mörtel und anderem Beton (Trockenbeton)	8	.	.	.
23.65	Herstellung von Faserzementwaren	-	-	-	-
23.69	Herstellung von sonst. Erzeugnis. aus Beton, Zement und Gips a. n. g.	88	41 362	.	.
23.7	Be- und Verarbeitung von Naturwerksteinen und Natursteinen a. n. g.	498	185 131	179 718	5 413
23.9	Herstellung von Schleifkörpern und Schleifmitteln auf Unterlage sowie sonstigen Erzeugnissen aus nichtmetallischen Mineralien a. n. g.	57	331 936	299 514	32 423
23.91	Herstellung von Schleifkörpern und Schleifmitteln auf Unterlage	16	83 603	75 353	8 250
23.99	Herstellung von sonstigen Erzeugnissen aus nichtmetallischen Mineralien a. n. g.	41	248 333	224 161	24 172
24	Metallerzeugung und -bearbeitung	94	4 578 522	3 423 681	1 120 642
24.1	Erzeugung von Roheisen, Stahl und Ferrolegierungen	9	.	.	.
24.2	Herstellung von Stahlrohren, Rohrform-, Rohrverschluss- und Rohrverbindungsstücken aus Stahl	19	.	109 334	.
24.3	Sonst. erste Bearbeitung von Eisen und Stahl	11	173 412	.	.
24.31	Herstellung von Blankstahl	-	-	-	-
24.32	Herstellung von Kaltband mit einer Breite v. weniger als 600 mm	-	-	-	-
24.33	Herstellung von Kaltprofilen	5	.	.	.
24.34	Herstellung von kaltgezogenem Draht	6	.	.	.
24.4	Erzeugung und erste Bearbeitung von NE-Metallen	25	3 489 560	2 405 820	1 049 540
24.41	Erzeugung und erste Bearbeitung von Edelmetallen	5	25	25	-
24.42	Erzeugung und erste Bearbeitung von Aluminium	14	2 371 090	.	.
24.43	Erzeugung und erste Bearbeitung von Blei, Zink und Zinn	1	.	.	.
24.44	Erzeugung und erste Bearbeitung von Kupfer	-	-	-	-
24.45	Erzeugung und erste Bearbeitung von sonst. NE-Metallen	5	.	.	-
24.46	Aufbereitung von Kernbrennstoffen	-	-	-	-
24.5	Gießereien	30	458 807	430 431	28 376
24.51	Eisengießereien	11	.	.	.
24.52	Stahlgießereien	-	-	-	-

WZ 2008	Wirtschaftszweig	Steuer- pflichtige	Steuerbarer Umsatz		
			insgesamt	Lieferungen und Leistungen	innergemein- schaftliche Erwerbe
		Anzahl	1 000 EUR		
24.53	Leichtmetallgießereien	14	.	.	.
24.54	Buntmetallgießereien	5	.	.	.
25	Herstellung von Metallerzeugnissen	3 485	6 430 362	6 021 091	409 270
25.1	Stahl- und Leichtmetallbau	1 298	2 264 221	2 139 835	124 385
25.11	Herstellung von Metallkonstruktionen	871	1 824 348	1 711 685	112 663
25.12	Herstellung von Ausbauelementen aus Metall	427	439 873	428 150	11 722
25.2	Herstellung von Metalltanks und -behältern; Herstellung von Heizkörpern und -kesseln für Zentralheizungen	52	186 057	172 398	13 660
25.21	Herstellung von Heizkörpern und -kesseln für Zentralheizungen	5	.	.	.
25.29	Herstellung von Sammelbehältern, Tanks u. ä. Behältern aus Metall	47	.	.	.
25.3	Herstellung von Dampfkesseln (ohne Zentralheizungskessel)	6	.	.	.
25.4	Herstellung von Waffen und Munition	36	.	.	.
25.5	Herstellung von Schmiede-, Press-, Zieh- und Stanzteilen, gewalzten Ringen und pulvermetallurgischen Erzeugnissen	75	917 202	866 397	50 804
25.6	Oberflächenveredlung und Wärmebehandlung; Mechanik a. n. g.	1 520	1 309 979	1 266 857	43 122
25.61	Oberflächenveredlung und Wärmebehandlung	154	338 731	328 227	10 504
25.62	Mechanik a.n.g.	1 366	971 248	938 630	32 618
25.7	Herstellung von Schneidwaren, Werkzeugen, Schlössern und Beschlägen aus unedlen Metallen	194	490 897	444 068	46 829
25.71	Herstellung von Schneidwaren und Bestecken aus unedlen Metallen	-	-	-	-
25.72	Herstellung von Schlössern und Beschlägen aus unedlen Metallen	47	43 639	43 150	489
25.73	Herstellung von Werkzeugen	147	447 259	400 918	46 340
25.73.1	Herstellung von Handwerkzeugen	52	169 434	.	.
25.73.2	Herstellung von Sägen und von Maschinenwerkzeugen für die Holzbearbeitung	5	.	18 018	.
25.73.3	Herstellung von auswechselbaren Werkzeugen für die Metallbearbeitung a. n. g.	44	146 284	135 200	11 084
25.73.4	Herstellung von Geräten für die Landwirtschaft	1	.	.	.
25.73.5	Herstellung von sonstigen Werkzeugen	45	112 684	109 272	3 411
25.9	Herstellung von sonstigen Metallwaren	304	1 123 451	1 009 618	113 833
25.91	Herstellung von Fässern, Trommeln, Dosen, Eimern u. ä. Behältern aus Metall	12	16 776	16 582	194
25.92	Herstellung von Verpackungen und Verschlüssen aus Eisen, Stahl und NE-Metall	16	317 997	269 597	48 400
25.93	Herstellung von Drahtwaren, Ketten und Federn	31	29 485	28 162	1 324
25.94	Herstellung von Schrauben und Nieten	25	174 903	166 031	8 872
25.99	Herstellung von sonstigen Metallwaren a.n.g.	220	584 289	529 246	55 043
26	Herstellung von Datenverarbeitungsgeräten, elektronischen und optischen Erzeugnissen	764	2 551 913	2 175 105	376 808
26.1	Herstellung von elektronischen Bauelementen und Leiterplatten	209	457 035	413 959	43 076
26.11	Herstellung von elektronischen Bauelementen	198	347 093	317 587	29 506
26.11.1	Herstellung von Solarzellen und Solarmodulen	79	.	.	.
26.11.9	Herstellung von sonstigen elektronischen Bauelementen	119	.	.	.
26.12	Herstellung von bestückten Leiterplatten	11	109 942	96 372	13 570
26.2	Herstellung von DV-Geräten und peripheren Geräten	181	84 406	.	.
26.3	Herstellung von Geräten und Einrichtungen der Telekommunikationstechnik	93	183 792	172 288	11 504
26.4	Herstellung von Geräten der Unterhaltungselektronik	35	.	.	.
26.5	Herstellung von Mess-, Kontroll-, Navigations- u. ä. Instrumenten und Vorrichtungen; Herstellung von Uhren	194	.	679 511	.
26.51	Herstellung von Mess-, Kontroll-, Navigations- u. ä. Instrumenten und Vorrichtungen	190	.	.	.



WZ 2008	Wirtschaftszweig	Steuer- pflichtige	Steuerbarer Umsatz		
			insgesamt	Lieferungen und Leistungen	innergemein- schaftliche Erwerbe
		Anzahl	1 000 EUR		
26.51.1	Herstellung von elektrischen Mess-, Kontroll-, Navigations- u. ä. Instrumenten und Vorrichtungen	184	761 106	666 141	94 964
26.51.2	Herstellung von nicht elektrischen Mess-, Kontroll-, Navigations- u. ä. Instrumenten und Vorrichtungen	6	.	.	.
26.51.3	Herstellung von Prüfmaschinen	-	-	-	-
26.52	Herstellung von Uhren	4	.	.	-
26.6	Herstellung von Bestrahlungs- und Elektrotherapiegeräten und elektromedizinischen Geräten	16	78 262	74 100	4 162
26.7	Herstellung von optischen und fotografischen Instrumenten und Geräten	25	423 424	367 192	56 232
26.8	Herstellung von magnetischen und optischen Datenträgern	11	.	.	.
27	Herstellung von elektrischen Ausrüstungen	918	2 265 976	1 980 535	285 050
27.1	Herstellung von Elektromotoren, Generatoren, Transformatoren, Elektrizitätsverteilungs- und schalteinrichtungen	598	1 038 917	949 873	88 653
27.11	Herstellung von Elektromotoren, Generatoren und Transformatoren	502	597 622	517 509	80 113
27.12	Herstellung von Elektrizitätsverteilungs- und -schalteinrichtungen	96	441 294	432 364	8 540
27.2	Herstellung von Batterien und Akkumulatoren	1	.	.	.
27.3	Herstellung von Kabeln und elektrischem Installationsmaterial	88	290 423	236 943	53 480
27.31	Herstellung von Glasfaserkabeln	-	-	-	-
27.32	Herstellung von sonstigen elektronischen und elektrischen Drähten und Kabeln	16	198 801	159 062	39 739
27.33	Herstellung von elektrischem Installationsmaterial	72	91 622	77 881	13 741
27.4	Herstellung von elektrischen Lampen und Leuchten	57	125 050	.	.
27.5	Herstellung von Haushaltsgeräten	4	.	.	.
27.51	Herstellung von elektrischen Haushaltsgeräten	2	.	.	.
27.52	Herstellung von nicht elektrischen Haushaltsgeräten	2	.	.	.
27.9	Herstellung von sonstigen elektrischen Ausrüstungen und Geräten a. n. g.	170	525 304	460 455	64 848
28	Maschinenbau	1 531	9 476 818	8 587 410	889 181
28.1	Herstellung von nicht wirtschaftszweigspezifischen Maschinen	146	1 871 742	1 685 207	186 326
28.11	Herstellung von Verbrennungsmotoren und Turbinen (ohne Motoren für Luft- und Straßenfahrzeuge)	13	33 827	29 826	4 001
28.12	Herstellung von hydraulischen und pneumatischen Komponenten und Systemen	31	118 207	105 163	13 044
28.13	Herstellung von Pumpen und Kompressoren a.n.g.	29	1 085 576	974 708	110 868
28.14	Herstellung von Armaturen a.n.g.	29	91 226	81 941	9 076
28.15	Herstellung von Lagern, Getrieben, Zahnrädern und Antriebselementen	44	542 907	493 569	49 337
28.2	Herstellung von sonstigen nicht wirtschaftszweigspezifischen Maschinen	691	1 573 521	1 479 555	93 966
28.21	Herstellung von Öfen und Brennern	237	.	45 285	.
28.21.1	Herstellung von Solarwärmekollektoren	31	.	.	.
28.21.9	Herstellung von sonstigen Öfen und Brennern	206	43 448	.	.
28.22	Herstellung von Hebezeugen und Fördermitteln	88	749 249	699 972	49 277
28.23	Herstellung von Büromaschinen (ohne Datenverarbeitungsgeräte und periphere Geräte)	6	.	.	.
28.24	Herstellung von handgeführten Werkzeugen mit Motorantrieb	41	1 364	.	.
28.25	Herstellung von kälte- und lufttechnischen Erzeugnissen, nicht für den Haushalt	112	317 649	289 177	28 472
28.29	Herstellung von sonstigen nicht wirtschaftszweigspezifischen Maschinen a. n. g.	207	458 929	443 500	15 429
28.3	Herstellung von land- und forstwirtschaftlichen Maschinen	57	159 064	145 485	13 579
28.4	Herstellung von Werkzeugmaschinen	107	402 935	379 960	22 975
28.41	Herstellung von Werkzeugmaschinen für die Metallbearbeitung	69	237 155	223 790	13 365
28.49	Herstellung von sonstigen Werkzeugmaschinen	38	165 780	156 170	9 610
28.9	Herstellung von Maschinen für sonstige bestimmte Wirtschaftszweige	530	5 469 556	4 897 203	572 334

WZ 2008	Wirtschaftszweig	Steuer- pflichtige	Steuerbarer Umsatz		
			insgesamt	Lieferungen und Leistungen	innergemein- schaftliche Erwerbe
		Anzahl	1 000 EUR		
28.91	Herstellung von Maschinen für die Metallerzeugung, von Walzwerkseinrichtungen und Gießmaschinen	7	14 777	14 412	365
28.92	Herstellung von Bergwerks-, Bau- und Baustoffmaschinen	65	3 718 440	3 242 111	476 329
28.92.1	Herstellung von Bergwerksmaschinen	2	.	.	.
28.92.2	Herstellung von Bau- und Baustoffmaschinen	63	.	.	.
28.93	Herstellung von Maschinen für die Nahrungs- und Genussmittelerzeugung und die Tabakverarbeitung	50	250 190	237 811	12 379
28.94	Herstellung von Maschinen für die Textil- und Bekleidungsherstellung und die Lederverarbeitung	23	136 305	126 642	9 663
28.95	Herstellung von Maschinen für die Papiererzeugung und -verarbeitung	8	90 721	85 302	5 419
28.96	Herstellung von Maschinen für die Verarbeitung von Kunststoffen und Kautschuk	25	97 199	91 108	6 075
28.99	Herstellung von Maschinen für sonstige bestimmte Wirtschaftszweige a. n. g.	352	1 161 925	1 099 817	62 104
29	Herstellung von Kraftwagen und Kraftwagenteilen	293	7 966 468	6 361 194	1 605 274
29.1	Herstellung von Kraftwagen und Kraftwagenmotoren	24	.	.	.
29.10.1	Herstellung von Personenkraftwagen und Personenkraftwagenmotoren	17	.	.	.
29.10.2	Herstellung von Nutzkraftwagen und Nutzkraftwagenmotoren	7	.	.	.
29.2	Herstellung von Karosserien, Aufbauten und Anhängern	159	.	.	.
29.3	Herstellung von Teilen und Zubehör für Kraftwagen	110	7 334 478	5 850 394	1 484 084
29.31	Herstellung elektrischer und elektronischer Ausrüstungsgegenstände für Kraftwagen	6	.	.	.
29.32	Herstellung von sonstigen Teilen und sonstigem Zubehör für Kraftwagen	104	.	.	.
30	Sonstiger Fahrzeugbau	99	705 173	616 584	88 589
30.1	Schiff- und Bootsbau	23	22 735	.	.
30.11	Schiffbau (ohne Boots- und Yachtbau)	4	.	.	.
30.12	Boots- und Yachtbau	19	.	.	.
30.2	Schienenfahrzeugbau	10	67 621	54 282	13 339
30.20.1	Herstellung von Lokomotiven und anderen Schienenfahrzeugen	6	.	.	.
30.20.2	Herstellung von Eisenbahninfrastruktur	4	.	.	.
30.3	Luft- und Raumfahrzeugbau	30	.	.	.
30.4	Herstellung von militärischen Kampffahrzeugen	2	.	.	.
30.9	Herstellung von Fahrzeugen a.n.g.	34	29 251	24 654	4 597
30.91	Herstellung von Krafträdern	12	.	.	.
30.92	Herstellung von Fahrrädern sowie von Behindertenfahrzeugen	15	13 844	10 787	3 056
30.99	Herstellung von sonstigen Fahrzeugen a.n.g.	7	.	.	.
31	Herstellung von Möbeln	674	653 452	599 747	53 705
31.01	Herstellung von Büro- und Ladenmöbeln	57	161 310	139 004	22 306
31.02	Herstellung von Küchenmöbeln	7	.	.	.
31.03	Herstellung von Matratzen	7	.	.	.
31.09	Herstellung von sonstigen Möbeln	603	458 118	428 910	29 207
31.09.1	Herstellung von Polstermöbeln	31	19 088	17 137	1 951
31.09.9	Herstellung von sonstigen Möbeln a.n.g.	572	439 030	411 773	27 257
32	Herstellung von sonstigen Waren	1 804	1 869 257	1 725 594	143 663
32.1	Herstellung von Münzen, Schmuck und ähnlichen Erzeugnissen	651	341 969	316 607	25 362
32.11	Herstellung von Münzen	3	.	.	.
32.12	Herstellung von Schmuck, Gold, Silberschmiedwaren (oh. Fantasieschmuck)	563	315 154	.	.
32.13	Herstellung von Fantasieschmuck	85	.	11 639	.

**noch:** Umsatzsteuerpflichtige und deren steuerbarer Umsatz 2017  
**T 6** nach wirtschaftssystematischer Gliederung

WZ 2008	Wirtschaftszweig	Steuer- pflichtige	Steuerbarer Umsatz		
			insgesamt	Lieferungen und Leistungen	innergemein- schaftliche Erwerbe
		Anzahl	1 000 EUR		
32.2	Herstellung von Musikinstrumenten	69	.	13 602	.
32.3	Herstellung von Sportgeräten	40	118 621	.	.
32.4	Herstellung von Spielwaren	85	.	.	.
32.5	Herstellung von medizinischen und zahnmedizinischen Apparaten und Materialien	661	808 869	783 215	25 655
32.50.1	Herstellung von medizintechnischen Apparaten und Materialien a. n. g.	89	475 652	456 638	19 014
32.50.2	Herstellung von orthopädischen Erzeugnissen	107	93 716	91 552	2 164
32.50.3	Zahntechnische Laboratorien	465	239 501	235 025	4 476
32.9	Herstellung von Erzeugnissen a.n.g.	298	182 168	174 489	7 680
32.91	Herstellung von Besen und Bürsten	7	.	.	.
32.99	Herstellung von sonstigen Erzeugnissen a.n.g.	291	.	.	.
33	Reparatur und Installation von Maschinen und Ausrüstungen	735	748 492	732 297	16 195
33.1	Reparatur von Metallerzeugnissen, Maschinen und Ausrüstungen	438	261 125	251 945	9 180
33.11	Reparatur von Metallerzeugnissen	22	16 695	16 572	123
33.12	Reparatur von Maschinen	278	201 510	195 180	6 330
33.13	Reparatur von elektronischen und optischen Geräten	20	13 593	11 915	1 678
33.14	Reparatur von elektrischen Ausrüstungen	18	6 806	6 755	51
33.15	Reparatur und Instandhaltung von Schiffen, Booten und Yachten	15	10 665	10 223	441
33.16	Reparatur und Instandhaltung von Luft- und Raumfahrzeugen	7	3 000	2 847	153
33.17	Reparatur und Instandhaltung von Fahrzeugen a. n. g.	61	6 314	5 926	388
33.19	Reparatur von sonstigen Ausrüstungen	17	2 543	2 528	16
33.2	Installation von Maschinen und Ausrüstungen a.n.g.	297	487 367	480 351	7 015
D	Energieversorgung	58 879	7 011 144	6 956 324	54 815
35	Energieversorgung	58 879	7 011 144	6 956 324	54 815
35.1	Elektrizitätsversorgung	58 497	6 568 952	6 516 105	52 841
35.11	Elektrizitätserzeugung	57 870	1 505 989	1 460 176	45 808
35.11.1	Elektrizitätserzeugung ohne Verteilung	8 592	87 676	86 700	975
35.11.2	Elektrizitätserzeugung mit Fremdbezug zur Verteilung	12 318	403 589	402 531	1 057
35.11.3	Elektrizitätserzeugung ohne Fremdbezug zur Verteilung	36 960	1 014 724	970 945	43 775
35.12	Elektrizitätsübertragung	144	544	544	-
35.13	Elektrizitätsverteilung	194	1 254 447	1 251 849	2 598
35.14	Elektrizitätshandel	289	3 807 971	3 803 535	4 436
35.2	Gasversorgung	112	348 807	347 491	1 316
35.21	Gaserzeugung	99	59 321	58 075	1 247
35.21.1	Gaserzeugung ohne Verteilung	-	-	-	-
35.21.2	Gaserzeugung mit Fremdbezug zur Verteilung	64	45 424	44 609	815
35.21.3	Gaserzeugung ohne Fremdbezug zur Verteilung	35	13 897	13 465	432
35.22	Gasverteilung durch Rohrleitungen	5	.	30 015	.
35.23	Gashandel durch Rohrleitungen	8	.	259 402	.
35.3	Wärme- und Kälteversorgung	270	93 385	92 727	658
E	Wasserversorgung; Abwasser- und Abfallentsorgung und Beseitigung von Umweltverschmutzungen	698	.	2 127 700	.
36	Wasserversorgung	181	503 598	503 361	237
36.00.1	Wassergewinnung mit Fremdbezug zur Verteilung	14	.	28 854	.
36.00.2	Wassergewinnung ohne Fremdbezug zur Verteilung	157	452 910	452 688	222
36.00.3	Wasserverteilung ohne Gewinnung	10	.	21 820	.
37	Abwasserentsorgung	88	97 044	95 872	1 172

WZ 2008	Wirtschaftszweig	Steuer- pflichtige	Steuerbarer Umsatz		
			insgesamt	Lieferungen und Leistungen	innergemein- schaftliche Erwerbe
		Anzahl	1 000 EUR		
37.00.1	Betrieb der Sammelkanalisation	77	.	93 756	.
37.00.2	Betrieb von Kläranlagen	11	.	2 116	.
38	Sammlung, Behandlung und Beseitigung von Abfällen; Rückgewinnung	395	1 540 553	1 496 621	43 930
38.1	Sammlung von Abfällen	119	.	431 027	.
38.11	Sammlung nicht gefährlicher Abfälle	115	.	.	.
38.12	Sammlung gefährlicher Abfälle	4	.	.	-
38.2	Abfallbehandlung und -beseitigung	92	208 949	207 992	956
38.21	Behandlung und Beseitigung nicht gefährlicher Abfälle	86	203 897	203 193	703
38.22	Behandlung und Beseitigung gefährlicher Abfälle	6	5 052	4 799	253
38.3	Rückgewinnung	184	.	857 603	.
38.31	Zerlegen von Schiffs- und Fahrzeugwracks und anderen Altwaren	27	.	13 603	.
38.32	Rückgewinnung sortierter Werkstoffe	157	.	844 000	.
39	Beseitigung von Umweltverschmutzungen und sonstige Entsorgung	34	.	31 845	.
F	Baugewerbe	24 874	16 344 914	16 095 597	249 153
41	Hochbau	2 366	6 420 281	6 307 938	112 343
41.1	Erschließung von Grundstücken; Bauträger	607	700 611	698 685	1 926
41.10.1	Erschließung von unbebauten Grundstücken	81	128 389	128 076	313
41.10.2	Bauträger für Nichtwohngebäude	54	67 593	67 532	61
41.10.3	Bauträger für Wohngebäude	472	504 629	503 077	1 552
41.2	Bau von Gebäuden	1 759	5 719 670	5 609 253	110 417
41.20.1	Bau von Gebäuden (ohne Fertigteilbau)	1 618	4 966 059	4 887 129	78 930
41.20.2	Errichtung von Fertigteilbauten	141	753 611	722 124	31 487
42	Tiefbau	810	1 868 346	1 855 212	13 134
42.1	Bau von Straßen und Bahnverkehrsstrecken	521	1 283 931	1 272 560	11 371
42.11	Bau von Straßen	479	1 196 554	1 193 385	3 170
42.12	Bau von Bahnverkehrsstrecken	26	.	65 064	.
42.13	Brücken- und Tunnelbau	16	.	14 112	.
42.2	Leitungstiefbau und Kläranlagenbau	141	378 805	378 002	803
42.21	Rohrleitungstiefbau, Brunnenbau und Kläranlagenbau	116	.	350 311	.
42.22	Kabelnetzleitungstiefbau	25	.	27 691	.
42.9	Sonstiger Tiefbau	148	205 610	204 650	960
42.91	Wasserbau	18	8 716	8 381	335
42.99	Sonstiger Tiefbau a.n.g.	130	196 894	196 269	626
43	Vorbereitende Baustellenarbeiten, Bauinstallation und sonstiges Ausbaugewerbe	21 698	8 056 287	7 932 448	123 675
43.1	Abbrucharbeiten und vorbereitende Baustellenarbeiten	914	435 068	434 059	1 008
43.11	Abbrucharbeiten	443	221 371	220 952	419
43.12	Vorbereitende Baustellenarbeiten	457	200 276	199 897	379
43.13	Test- und Suchbohrung	14	13 420	13 209	211
43.2	Bauinstallation	7 847	3 537 277	3 503 315	33 816
43.21	Elektroinstallation	2 250	1 149 993	1 139 013	10 980
43.22	Gas-, Wasser-, Heizungs- sowie Lüftungs- und Klimainstallation	2 580	1 725 202	1 716 617	8 585
43.29	Sonstige Bauinstallation	3 017	662 082	647 686	14 251
43.29.1	Dämmung gegen Kälte, Wärme, Schall und Erschütterung	2 320	433 252	424 415	8 690
43.29.9	Sonstige Bauinstallation a.n.g.	697	228 831	223 271	5 560
43.3	Sonstiger Ausbau	8 322	1 902 761	1 867 386	35 359

WZ 2008	Wirtschaftszweig	Steuer- pflichtige	Steuerbarer Umsatz		
			insgesamt	Lieferungen und Leistungen	innergemein- schaftliche Erwerbe
		Anzahl	1 000 EUR		
43.31	Anbringen von Stuckaturen,Gipserei und Verputzerei	617	193 887	193 388	498
43.32	Bautischlerei und -schlosserei	2 040	474 503	461 681	12 809
43.33	Fußboden-, Fliesen- und Plattenlegerei, Tapeziererei	3 138	571 790	562 237	9 550
43.34	Malerei und Glaserei	1 998	553 620	544 012	9 608
43.34.1	Maler- und Lackierergewerbe	1 889	516 827	508 177	8 650
43.34.2	Glasergerwerbe	109	36 793	35 836	957
43.39	Sonstiger Ausbau a.n.g.	529	108 962	106 068	2 895
43.9	Sonstige spezialisierte Bautätigkeiten	4 615	2 181 180	2 127 687	53 492
43.91	Dachdeckerei und Zimmerei	2 031	1 013 632	1 008 726	4 906
43.91.1	Dachdeckerei und Bauspenglerei	1 218	645 181	643 567	1 614
43.91.2	Zimmerei und Ingenieurholzbau	813	368 451	365 159	3 293
43.99	Sonstige spezialisierte Bautätigkeiten a.n.g.	2 584	1 167 548	1 118 961	48 586
43.99.1	Gerüstbau	277	141 276	140 511	765
43.99.2	Schornstein-, Feuerungs- und Industrieofenbau	118	71 675	51 297	20 377
43.99.9	Baugewerbe a.n.g.	2 189	954 597	927 154	27 443
G	Handel; Instandhaltung und Reparatur von Kraftfahrzeugen	47 929	82 751 178	67 366 727	15 378 175
45	Handel mit Kraftfahrzeugen; Instandhaltung und Reparatur von Kraftfahrzeugen	8 525	13 526 114	11 342 516	2 178 273
45.1	Handel mit Kraftwagen	3 580	8 565 241	7 371 653	1 188 297
45.11	Handel mit Kraftwagen mit einem Gesamtgewicht von 3,5 t oder weniger	3 450	6 131 820	5 841 662	289 519
45.19	Handel mit Kraftwagen mit einem Gesamtgewicht von mehr als 3,5 t	130	2 433 421	1 529 992	898 778
45.2	Instandhaltung und Reparatur von Kraftwagen	2 635	1 179 942	1 142 651	37 266
45.20.1	Lackieren von Kraftwagen	272	162 712	161 334	1 378
45.20.2	Autowaschanlagen	262	41 282	41 097	185
45.20.3	Instandhaltung und Reparatur von Kraftwagen mit einem Gesamtgewicht von 3,5 t oder weniger (ohne Lackierung und Autowäsche)	2 023	860 325	839 341	20 959
45.20.4	Instandhaltung und Reparatur von Kraftwagen mit einem Gesamtgewicht von mehr als 3,5 t (ohne Lackierung und Autowäsche)	78	115 623	100 880	14 743
45.3	Handel mit Kraftwagenteilen und -zubehör	1 884	3 445 168	2 539 733	905 431
45.31	Großhandel m.Kraftwagenteilen und -zubehör	298	2 737 056	1 910 042	827 014
45.32	Einzelhandel mit Kraftwagenteilen und -zubehör	1 586	708 112	629 691	78 416
45.4	Handel mit Krafträdern, Kraftradteilen und -zubehör; Instandhaltung und Reparatur von Krafträdern	426	335 763	288 478	47 280
46	Großhandel (ohne Handel mit Kraftfahrzeugen)	12 198	52 315 023	39 863 468	12 450 829
46.1	Handelsvermittlung	5 369	1 025 899	927 041	98 811
46.11	Handelsvermittlung von landwirtschaftlichen Grundstoffen, lebenden Tieren, textilen Rohstoffen und Halbwaren	93	15 018	13 462	1 556
46.12	Handelsvermittlung von Brennstoffen, Erzen, Metallen und technischen Chemikalien	118	32 296	23 265	9 031
46.13	Handelsvermittlung von Holz, Baustoffen und Anstrichmitteln	503	121 974	118 358	3 616
46.13.1	Handelsvermittlung von Rohholz, Holzhalbwaren und Bauelementen aus Holz	54	3 628	3 597	31
46.13.2	Handelsvermittlung von Baustoffen und Anstrichmitteln	449	118 346	114 761	3 585
46.14	Handelsvermittlung von Maschinen, technischem Bedarf, Wasser- und Luftfahrzeugen	1 177	218 635	196 737	21 897
46.15	Handelsvermittlung von Möbeln, Einrichtungs- und Haushaltsgegenständen, Eisen- und Metallwaren	488	81 669	75 930	5 739
46.16	Handelsvermittlung von Textilien, Bekleidung, Schuhen und Lederwaren	325	57 436	50 926	6 510
46.17	Handelsvermittlung von Nahrungsmitteln, Getränken und Tabakwaren	394	154 752	146 354	8 393
46.18	Handelsvermittlung von sonstigen Waren	1 675	278 889	240 881	37 966
46.18.1	Handelsvermittlung von feinmechanischen, Foto- und optischen Erzeugnissen	15	.	6 773	.

WZ 2008	Wirtschaftszweig	Steuer- pflichtige	Steuerbarer Umsatz		
			insgesamt	Lieferungen und Leistungen	innergemein- schaftliche Erwerbe
		Anzahl	1 000 EUR		
46.18.2	Handelsvermittlung von Uhren, Edelmetallwaren und Schmuck	54	4 216	3 846	370
46.18.3	Handelsvermittlung von Spielwaren und Musikinstrumenten	15	.	755	.
46.18.4	Handelsvermittlung von pharmazeutischen Erzeugnissen, medizinischen und orthopädischen Artikeln und Laborbedarf, Ärztebedarf, Dentalbedarf, zahnärztlichen Instrumenten, Krankenhaus- und Altenpflegebedarf	122	22 713	19 875	2 838
46.18.5	Handelsvermittlung von kosmetischen Erzeugnissen und Körperpflegemitteln	117	17 620	14 089	3 531
46.18.6	Handelsvermittlung von Karton, Papier und Pappe, Schreibwaren, Bürobedarf, Geschenk und Werbeartikeln, Verpackungsmitteln und Tapeten	82	16 597	14 156	2 399
46.18.7	Handelsvermittlung von Büchern, Zeitschriften, Zeitungen, Musikalien und sonstigen Druckerzeugnissen	42	9 212	9 109	103
46.18.9	Handelsvermittlung von sonstigen Waren a. n. g.	1 228	200 797	172 278	28 519
46.19	Handelsvermittlung von Waren ohne ausgeprägten Schwerpunkt	596	65 230	61 127	4 102
46.2	Großhandel mit landwirtschaftlichen Grundstoffen und lebenden Tieren	358	921 281	869 316	51 966
46.21	Großhandel mit Getreide, Rohtabak, Saatgut und Futtermitteln	138	603 602	575 893	27 709
46.22	Großhandel mit Blumen und Pflanzen	89	92 504	76 159	16 345
46.23	Großhandel mit lebenden Tieren	101	190 718	185 893	4 826
46.24	Großhandel mit Häuten, Fellen und Leder	30	34 457	31 370	3 086
46.3	Großhandel mit Nahrungs- und Genussmitteln, Getränken und Tabakwaren	1 272	6 932 993	6 042 472	890 521
46.31	Großhandel mit Obst, Gemüse und Kartoffeln	148	1 456 289	1 233 626	222 663
46.32	Großhandel mit Fleisch und Fleischwaren	73	304 548	248 521	56 027
46.33	Großhandel mit Milch, Milcherzeugnissen, Eiern, Speiseölen und Nahrungsfetten	52	901 763	763 238	138 525
46.34	Großhandel mit Getränken	649	1 894 424	1 650 667	243 757
46.35	Großhandel mit Tabakwaren	22	.	59 561	.
46.36	Großhandel mit Zucker, Süßwaren und Backwaren	43	260 377	223 138	37 239
46.37	Großhandel mit Kaffee, Tee, Kakao und Gewürzen	20	.	81 862	.
46.38	Großhandel mit sonstigen Nahrungs- und Genussmitteln	189	1 179 806	1 051 962	127 844
46.38.1	Großhandel mit Fisch und Fischerzeugnissen	7	6 781	6 201	579
46.38.2	Großhandel mit Mehl und Getreideprodukten	7	6 801	5 755	1 046
46.38.9	Großhandel mit Nahrungs- und Genussmitteln a. n. g.	175	1 166 224	1 040 005	126 219
46.39	Großhandel mit Nahrungs- und Genussmitteln, Getränken und Tabakwaren, ohne ausgeprägten Schwerpunkt	76	762 608	729 897	32 711
46.39.1	Großhandel mit tiefgefrorenen Nahrungsmitteln, ohne ausgeprägten Schwerpunkt	13	26 820	22 865	3 955
46.39.9	Großhandel mit sonstigen Nahrungs- und Genussmitteln, Getränken und Tabakwaren, ohne ausgeprägten Schwerpunkt	63	735 787	707 031	28 756
46.4	Großhandel mit Gebrauchs- und Verbrauchsgütern	1 623	24 962 752	16 755 988	8 206 692
46.41	Großhandel mit Textilien	136	128 257	109 523	18 734
46.42	Großhandel m. Bekleidung und Schuhen	126	860 801	698 137	162 664
46.42.1	Großhandel mit Bekleidung	100	733 971	601 507	132 465
46.42.2	Großhandel mit Schuhen	26	126 829	96 630	30 199
46.43	Großhandel mit Foto- und optischen Erzeugnissen, elektrischen Haushaltsgeräten und Geräten der Unterhaltungselektronik	181	402 657	359 228	43 357
46.43.1	Großhandel mit Foto- und optischen Erzeugnissen	24	71 224	67 002	4 222
46.43.2	Großhandel mit elektrischen Haushaltsgeräten	57	214 977	188 182	26 795
46.43.3	Großhandel mit Geräten der Unterhaltungselektronik	100	116 456	104 044	12 340
46.44	Großhandel mit keramischen Erzeugnissen, Glaswaren und Reinigungsmitteln	126	290 959	225 604	65 355
46.44.1	Großhandel mit keramischen Erzeugnissen und Glaswaren	57	206 843	161 015	45 828
46.44.2	Großhandel mit Wasch-, Putz- und Reinigungsmitteln	69	84 116	64 588	19 528
46.45	Großhandel mit kosmetischen Erzeugnissen und Körperpflegemitteln	69	1 142 301	1 006 853	135 448
46.46	Großhandel mit pharmazeutischen, medizinischen und orthopädischen Erzeugnissen	275	19 698 712	12 431 120	7 267 592

WZ 2008	Wirtschaftszweig	Steuer- pflichtige	Steuerbarer Umsatz		
			insgesamt	Lieferungen und Leistungen	innergemein- schaftliche Erwerbe
		Anzahl	1 000 EUR		
46.46.1	Großhandel mit pharmazeutischen Erzeugnissen	92	18 708 169	11 667 361	7 040 808
46.46.2	Großhandel mit medizinischen und orthopädischen Artikeln, Dental- und Laborbedarf	183	990 543	763 759	226 784
46.47	Großhandel mit Möbeln, Teppichen, Lampen und Leuchten	100	108 102	93 877	14 225
46.48	Großhandel mit Uhren und Schmuck	199	110 374	98 263	12 111
46.49	Großhandel mit sonstigen Gebrauchs- und Verbrauchsgütern	411	2 220 589	1 733 383	487 206
46.49.1	Großhandel mit Spielwaren und Musikinstrumenten	34	103 257	89 122	14 134
46.49.2	Großhandel mit Fahrrädern, Fahrradteilen und -zubehör, Sport- und Campingartikeln (ohne Campingmöbel)	78	172 344	119 825	52 520
46.49.3	Großhandel mit Lederwaren, Reisegepäck, Geschenk- und Werbeartikeln	93	222 115	195 537	26 577
46.49.4	Großhandel mit Karton, Papier, Pappe, Schreibwaren, Bürobedarf, Büchern, Zeitschriften und Zeitungen	126	1 148 915	832 935	315 980
46.49.5	Großhandel mit nicht elektrischen Haushaltsgeräten, Haushaltswaren aus Metall sowie sonstigen Gebrauchs- und Verbrauchsgütern a. n. g.	80	573 959	495 964	77 994
46.5	Großhandel mit Geräten der Informations- und Kommunikationstechnik	237	4 235 590	3 304 233	931 356
46.51	Großhandel mit Datenverarbeitungsgeräten, peripheren Geräten und Software	110	3 110 400	2 343 991	766 409
46.52	Großhandel mit elektronischen Bauteilen und Telekommunikationsgeräten	127	1 125 190	960 242	164 948
46.6	Großhandel mit sonstigen Maschinen, Ausrüstungen und Zubehör	1 218	3 220 827	2 569 231	651 596
46.61	Großhandel mit landwirtschaftlichen Maschinen und Geräten	168	381 784	351 747	30 036
46.62	Großhandel mit Werkzeugmaschinen	70	86 067	78 748	7 319
46.63	Großhandel mit Bergwerks-, Bau- und Baustoffmaschinen	76	387 798	376 060	11 738
46.64	Großhandel mit Textil-, Näh- und Strickmaschinen	14	25 085	20 375	4 710
46.65	Großhandel mit Büromöbeln	26	19 270	18 649	621
46.66	Großhandel mit sonstigen Büromaschinen und -einrichtungen	85	94 881	91 169	3 712
46.69	Großhandel mit sonstigen Maschinen und Ausrüstungen	779	2 225 943	1 632 482	593 461
46.7	Sonstiger Großhandel	1 823	10 776 288	9 196 165	1 579 531
46.71	Großhandel mit festen Brennstoffen und Mineralölerzeugnissen	71	1 533 884	1 522 614	11 270
46.71.1	Großhandel mit festen Brennstoffen	19	4 206	4 200	7
46.71.2	Großhandel mit Mineralölerzeugnissen	52	1 529 678	1 518 414	11 263
46.72	Großhandel mit Erzen, Metallen und Metallhalbzeug	103	1 842 013	1 226 002	616 010
46.73	Großhandel mit Holz, Baustoffen, Anstrichmitteln und Sanitärkeramik	605	3 357 038	2 983 437	373 599
46.73.1	Großhandel mit Holz, Baustoffen, Anstrichmitteln und Sanitärkeramik, ohne ausgeprägten Schwerpunkt	37	337 724	332 221	5 502
46.73.2	Großhandel mit Roh- und Schnittholz	79	119 011	107 186	11 825
46.73.3	Großhandel mit sonstigen Holzhalbwaren sowie Bauelementen aus Holz	89	255 433	193 238	62 195
46.73.4	Großhandel mit Baustoffen und Bauelementen aus mineralischen Stoffen	315	1 847 529	1 774 602	72 926
46.73.5	Großhandel mit Flachglas	23	326 353	206 760	119 591
46.73.6	Großhandel mit Anstrichmitteln	33	124 258	115 413	8 844
46.73.7	Großhandel mit Sanitärkeramik	20	334 286	246 066	88 219
46.73.8	Großhandel mit Tapeten und Bodenbelägen (ohne Teppiche)	9	12 444	7 950	4 495
46.74	Großhandel mit Metall- und Kunststoffwaren für Bauzwecke sowie Installationsbedarf für Gas, Wasser und Heizung	303	1 142 403	1 006 571	135 832
46.74.1	Großhandel mit Werkzeugen und Kleineisenwaren	163	281 108	267 035	14 073
46.74.2	Großhandel mit Installationsbedarf für Gas, Wasser und Heizung	64	558 615	486 795	71 821
46.74.3	Großhandel mit Metall- und Kunststoffwaren für Bauzwecke	76	302 680	252 742	49 938
46.75	Großhandel mit chemischen Erzeugnissen	211	2 390 676	2 004 270	386 067
46.76	Großhandel mit sonstigen Halbwaren	42	272 257	220 963	51 294
46.77	Großhandel mit Altmaterialien und Reststoffen	488	238 017	232 307	5 458
46.9	Großhandel ohne ausgeprägten Schwerpunkt	298	239 393	199 022	40 356
47	Einzelhandel (ohne Handel mit Kraftfahrzeugen)	27 206	16 910 042	16 160 743	749 073
47.1	Einzelhandel mit Waren verschiedener Art (in Verkaufsräumen)	2 391	2 248 874	2 216 445	32 393



WZ 2008	Wirtschaftszweig	Steuer- pflichtige	Steuerbarer Umsatz		
			insgesamt	Lieferungen und Leistungen	innergemein- schaftliche Erwerbe
		Anzahl	1 000 EUR		
47.11	Einzelhandel mit Waren verschiedener Art, Hauptrichtung Nahrungs- und Genussmittel, Getränke und Tabakwaren	1 206	2 061 498	2 043 827	17 634
47.19	Sonstiger Einzelhandel mit Waren verschiedener Art	1 185	187 376	172 618	14 759
47.2	Einzelhandel mit Nahrungs- und Genussmitteln, Getränken und Tabakwaren (in Verkaufsräumen)	3 203	967 974	921 470	46 494
47.21	Einzelhandel mit Obst, Gemüse und Kartoffeln	491	182 257	170 791	11 466
47.22	Einzelhandel mit Fleisch und Fleischwaren	145	45 892	43 420	2 473
47.23	Einzelhandel mit Fisch, Meeresfrüchten und Fischerzeugnissen	54	16 232	14 595	1 637
47.24	Einzelhandel mit Back- und Süßwaren	434	87 712	86 752	960
47.25	Einzelhandel mit Getränken	1 109	329 673	310 858	18 805
47.26	Einzelhandel mit Tabakwaren	164	56 187	55 675	512
47.29	Sonstiger Einzelhandel mit Nahrungs- und Genussmitteln	806	250 021	239 379	10 642
47.3	Einzelhandel mit Motorenkraftstoffen (Tankstellen)	540	942 421	940 838	1 583
47.30.1	Einzelhandel in fremdem Namen mit Motorenkraftstoffen (Agenturtankstellen)	412	534 791	533 326	1 465
47.30.2	Einzelhandel in eigenem Namen mit Motorenkraftstoffen (Freie Tankstellen)	128	407 629	407 512	118
47.4	Einzelhandel mit Geräten der Informations- und Kommunikationstechnik (in Verkaufsräumen)	1 680	435 266	416 797	18 469
47.41	Einzelhandel mit Datenverarbeitungsgeräten, peripheren Geräten und Software	958	224 413	218 118	6 295
47.42	Einzelhandel mit Telekommunikationsgeräten	288	65 313	61 889	3 424
47.43	Einzelhandel mit Geräten der Unterhaltungselektronik	434	145 540	136 791	8 750
47.5	Einzelhandel mit sonstigen Haushaltsgeräten, Textilien, Heimwerker- und Einrichtungsbedarf (in Verkaufsräumen)	4 401	5 163 903	4 799 248	364 621
47.51	Einzelhandel mit Textilien	701	115 246	105 840	9 406
47.52	Einzelhandel mit Metallwaren, Anstrichmitteln, Bau- und Heimwerkerbedarf	1 450	3 850 200	3 584 069	266 131
47.52.1	Einzelhandel mit Metall- und Kunststoffwaren a.n.g.	639	311 348	293 738	17 610
47.52.3	Einzelhandel mit Anstrichmitteln, Bau- und Heimwerkerbedarf	811	3 538 852	3 290 331	248 521
47.53	Einzelhandel mit Vorhängen, Teppichen, Fußbodenbelägen und Tapeten	282	96 960	91 670	5 289
47.54	Einzelhandel mit elektrischen Haushaltsgeräten	763	202 517	186 871	15 647
47.59	Einzelhandel mit Möbeln, Einrichtungsgegenständen und sonstigem Hausrat	1 205	898 981	830 799	68 148
47.59.1	Einzelhandel mit Wohnmöbeln	595	670 591	630 501	40 057
47.59.2	Einzelhandel mit keramischen Erzeugnissen und Glaswaren	126	63 167	55 937	7 230
47.59.3	Einzelhandel mit Musikinstrumenten und Musikalien	150	35 660	31 174	4 486
47.59.9	Einzelhandel mit Haushaltsgegenständen a.n.g.	334	129 563	113 187	16 376
47.6	Einzelhandel mit Verlagsprodukten, Sportausrüstungen und Spielwaren (in Verkaufsräumen)	1 791	1 021 750	947 572	74 167
47.61	Einzelhandel mit Büchern	255	76 711	76 348	363
47.62	Einzelhandel mit Zeitschriften, Zeitungen, Schreibwaren und Bürobedarf	521	129 383	128 720	662
47.62.1	Einzelhandel mit Zeitschriften und Zeitungen	210	41 635	41 511	124
47.62.2	Einzelhandel mit Schreib- und Papierwaren, Schul- und Büroartikeln	311	87 748	87 209	538
47.63	Einzelhandel mit bespielten Ton- und Bildträgern	31	1 261	1 242	19
47.64	Einzelhandel mit Fahrrädern, Sport- und Campingartikeln	727	593 116	533 483	59 623
47.64.1	Einzelhandel mit Fahrrädern, Fahrradteilen und -zubehör	339	429 723	390 261	39 463
47.64.2	Einzelhandel mit Sport- und Campingartikeln (ohne Campingmöbel)	388	163 393	143 222	20 160
47.65	Einzelhandel mit Spielwaren	257	221 279	207 779	13 500
47.7	Einzelhandel mit sonstigen Gütern (in Verkaufsräumen)	8 925	4 967 832	4 803 460	164 352
47.71	Einzelhandel mit Bekleidung	1 221	554 046	505 853	48 191
47.72	Einzelhandel mit Schuhen und Lederwaren	380	333 675	298 099	35 575
47.72.1	Einzelhandel mit Schuhen	287	310 461	276 871	33 589
47.72.2	Einzelhandel mit Lederwaren u.Reisgepäck	93	23 214	21 228	1 986

WZ 2008	Wirtschaftszweig	Steuer- pflichtige	Steuerbarer Umsatz		
			insgesamt	Lieferungen und Leistungen	innergemein- schaftliche Erwerbe
		Anzahl	1 000 EUR		
47.73	Apotheken	891	2 530 884	2 514 150	16 734
47.74	Einzelhandel mit medizinischen und orthopädischen Artikeln	388	284 009	276 803	7 205
47.75	Einzelhandel mit kosmetischen Erzeugnissen und Körperpflegemitteln	785	89 774	85 223	4 551
47.76	Einzelhandel mit Blumen, Pflanzen, Sämereien, Düngemitteln, zoologischem Bedarf und lebenden Tieren	1 324	328 013	315 424	12 588
47.76.1	Einzelhandel mit Blumen, Pflanzen, Sämereien und Düngemitteln	1 030	176 883	166 766	10 117
47.76.2	Einzelhandel mit zoologischem Bedarf und lebenden Tieren	294	151 130	148 658	2 471
47.77	Einzelhandel mit Uhren und Schmuck	745	159 565	153 946	5 619
47.78	Sonstiger Einzelhandel in Verkaufsräumen (ohne Antiquitäten und Gebrauchsgüter)	2 362	582 525	561 506	21 002
47.78.1	Augenoptiker	524	254 397	250 416	3 980
47.78.2	Einzelhandel mit Foto- und optischen Erzeugnissen (ohne Augenoptiker)	100	36 034	34 980	1 054
47.78.3	Einzelhandel mit Kunstgegenständen, Bildern, kunstgewerblichen Erzeugnissen, Briefmarken, Münzen und Geschenkartikeln	763	133 676	126 787	6 889
47.78.9	Sonstiger Einzelhandel a.n.g. (in Verkaufsräumen)	975	158 418	149 323	9 079
47.79	Einzelhandel mit Antiquitäten und Gebrauchsgütern	829	105 342	92 455	12 887
47.79.1	Einzelhandel mit Antiquitäten und antiken Teppichen	197	15 187	14 036	1 151
47.79.2	Antiquariate	22	1 829	1 691	139
47.79.9	Einzelhandel mit sonstigen Gebrauchsgütern	610	88 326	76 728	11 598
47.8	Einzelhandel an Verkaufsständen und auf Märkten	405	52 072	50 541	1 526
47.81	Einzelhandel mit Nahrungs- und Genussmitteln, Getränken und Tabakwaren an Verkaufsständen und auf Märkten	213	35 814	35 187	627
47.82	Einzelhandel mit Textilien, Bekleidung und Schuhen an Verkaufsständen und auf Märkten	118	11 839	11 369	464
47.89	Einzelhandel mit sonstigen Gütern an Verkaufsständen und auf Märkten	74	4 419	3 984	434
47.9	Einzelhandel, nicht in Verkaufsräumen, an Verkaufsständen oder auf Märkten	3 870	1 109 950	1 064 372	45 467
47.91	Versand- und Internet-Einzelhandel	1 667	300 555	276 679	23 783
47.99	Sonstiger Einzelhandel, nicht in Verkaufsräumen, an Verkaufsständen oder auf Märkten	2 203	809 395	787 693	21 684
47.99.1	Einzelhandel vom Lager mit Brennstoffen	324	618 809	615 268	3 524
47.99.9	Sonstiger Einzelhandel a. n. g. (nicht in Verkaufsräumen)	1 879	190 585	172 425	18 160
H	Verkehr und Lagerei	6 087	5 185 307	5 098 303	87 004
49	Landverkehr u. Transport in Rohrfernleitungen	3 808	1 952 593	1 940 202	12 391
49.1	Personenbeförderung im Eisenbahnfernverkehr	6	.	.	.
49.2	Güterbeförderung im Eisenbahnverkehr	-	-	-	-
49.3	Sonstige Personenbeförderung im Landverkehr	1 660	563 783	.	.
49.31	Personenbeförderung im Nahverkehr zu Lande (ohne Taxi)	139	93 139	92 810	329
49.32	Betrieb von Taxis	930	180 668	.	.
49.39	Sonstige Personenbeförderung im Landverkehr a.n.g.	591	289 976	288 267	1 710
49.39.1	Personenbeförderung im Omnibus-Linienfernverkehr	128	133 274	132 794	479
49.39.2	Personenbeförderung im Omnibus-Gelegenheitsverkehr	429	151 900	150 669	1 230
49.39.9	Personenbeförderung im Landverkehr a.n.g.	34	4 803	4 803	-
49.4	Güterbeförderung im Straßenverkehr, Umzugstransporte	2 142	.	1 336 752	.
49.41	Güterbeförderung im Straßenverkehr	2 022	1 318 177	1 308 249	9 928
49.42	Umzugstransporte	120	.	28 503	.
49.5	Transport in Rohrfernleitungen	-	-	-	-
50	Schifffahrt	89	108 607	106 724	1 884
50.1	Personenbeförderung in der See- und Küstenschifffahrt	-	-	-	-
50.2	Güterbeförderung in der See- und Küstenschifffahrt	-	-	-	-
50.3	Personenbeförderung in der Binnenschifffahrt	45	34 651	34 480	171

WZ 2008	Wirtschaftszweig	Steuer- pflichtige	Steuerbarer Umsatz		
			insgesamt	Lieferungen und Leistungen	innergemein- schaftliche Erwerbe
		Anzahl	1 000 EUR		
50.4	Güterbeförderung in der Binnenschifffahrt	44	73 956	72 244	1 712
51	Luftfahrt	62	67 141	62 250	4 891
51.1	Personenbeförderung in der Luftfahrt	53	.	.	.
51.2	Güterbeförderung in der Luftfahrt und Raumtransport	9	.	.	.
51.21	Güterbeförderung in der Luftfahrt	9	.	.	.
51.22	Raumtransport	-	-	-	-
52	Lagerei sowie Erbringung von sonstigen Dienstleistungen für den Verkehr	1 376	2 779 452	2 712 469	66 983
52.1	Lagerei	69	164 719	148 373	16 346
52.2	Erbringung von sonstigen Dienstleistungen für den Verkehr	1 307	2 614 733	2 564 096	50 638
52.21	Erbringung von sonstigen Dienstleistungen für den Landverkehr	121	159 353	158 890	463
52.21.1	Betrieb von Parkhäusern und Parkplätzen	31	121 550	121 462	88
52.21.2	Betrieb von Verkehrswegen für Straßenfahrzeuge	-	-	-	-
52.21.3	Betrieb von Verkehrswegen für Schienenfahrzeuge	-	-	-	-
52.21.4	Betrieb von Bahnhöfen für den Personenverkehr einschließlich Omnibusbahnhöfe	-	-	-	-
52.21.5	Betrieb von Güterabfertigungseinrichtungen für Schienen- und Straßenfahrzeuge (ohne Frachturnschlag)	-	-	-	-
52.21.9	Erbringung von sonstigen Dienstleistungen für den Landverkehr a. n. g.	90	37 803	37 427	376
52.22	Erbringung von sonstigen Dienstleistungen für die Schifffahrt	37	36 077	35 837	240
52.22.1	Betrieb von Wasserstraßen	-	-	-	-
52.22.2	Betrieb von Häfen	9	.	35 236	.
52.22.3	Lotsinnen und Lotsen in der Schifffahrt	16	165	165	-
52.22.9	Erbringung von sonstigen Dienstleistungen für die Schifffahrt a. n. g.	12	.	435	.
52.23	Erbringung von sonstigen Dienstleistungen für die Luftfahrt	40	70 173	69 075	1 098
52.23.1	Betrieb von Flughäfen und Landeplätzen für Luftfahrzeuge	18	.	53 225	.
52.23.9	Erbringung von sonstigen Dienstleistungen für die Luftfahrt a. n. g.	22	.	15 850	.
52.24	Frachturnschlag	15	32 402	32 333	69
52.29	Erbringung von sonstigen Dienstleistungen für den Verkehr a. n. g.	1 094	2 316 728	2 267 961	48 767
52.29.1	Spedition	886	.	2 184 164	.
52.29.2	Schiffsmaklerbüros und -agenturen	16	.	2 893	.
52.29.9	Erbringungen von Dienstleistungen für den Verkehr a.n.g.	192	.	80 904	.
53	Post-, Kurier- und Expressdienste	752	277 513	276 658	855
53.2	Sonstige Post-, Kurier- und Expressdienste	752	277 513	276 658	855
I	Gastgewerbe	18 911	3 910 087	3 866 480	43 549
55	Beherbergung	4 096	1 262 582	1 250 226	12 334
55.1	Hotels, Gasthöfe und Pensionen	2 402	1 093 781	1 084 785	8 974
55.10.1	Hotels(oh.Hotels garnis)	1 069	853 943	845 767	8 176
55.10.2	Hotels garnis	373	97 126	96 722	401
55.10.3	Gasthöfe	452	108 644	108 302	322
55.10.4	Pensionen	508	34 068	33 993	75
55.2	Ferienunterkünfte u.ä.Beherbergungsstätten	1 307	116 890	114 042	2 849
55.20.1	Erholungs- und Ferienheime	30	.	10 415	.
55.20.2	Ferienzentren	21	.	.	.
55.20.3	Ferienhäuser und Ferienwohnungen	1 231	41 682	41 410	272
55.20.4	Jugendherbergen und Hütten	25	.	.	-
55.3	Campingplätze	191	38 196	37 705	491
55.9	Sonstige Beherbergungsstätten	196	13 715	13 695	20

noch:  
T 6

Umsatzsteuerpflichtige und deren steuerbarer Umsatz 2017  
nach wirtschaftssystematischer Gliederung

WZ 2008	Wirtschaftszweig	Steuer- pflichtige	Steuerbarer Umsatz		
			insgesamt	Lieferungen und Leistungen	innergemein- schaftliche Erwerbe
		Anzahl	1 000 EUR		
55.90.1	Privatquartiere	138	5 473	5 470	3
55.90.9	Sonstige Beherbergungsstätten a.n.g.	58	8 242	8 225	17
56	Gastronomie	14 815	2 647 504	2 616 254	31 215
56.1	Restaurants, Gaststätten, Imbissstuben, Cafés, Eissalons u. Ä.	8 672	1 796 783	1 780 456	16 327
56.10.1	Restaurants mit herkömmlicher Bedienung	5 241	1 103 459	1 095 628	7 831
56.10.2	Restaurants mit Selbstbedienung	192	117 716	117 329	387
56.10.3	Imbissstuben u.Ä.	2 206	387 058	385 394	1 664
56.10.4	Cafés	625	112 307	108 046	4 261
56.10.5	Eissalons	408	76 243	74 059	2 184
56.2	Caterer und Erbringung sonstiger Verpflegungsdienstleistungen	963	369 698	356 025	13 672
56.21	Event-Caterer	361	65 083	64 897	186
56.29	Erbringung sonstiger Verpflegungsdienstleistungen	602	304 615	291 128	13 486
56.3	Ausschank von Getränken	5 180	481 024	479 773	1 216
56.30.1	Schankwirtschaften	4 504	391 725	390 896	830
56.30.2	Diskotheiken und Tanzlokale	87	.	27 682	.
56.30.3	Bars	128	.	15 087	.
56.30.4	Vergnügungslokale	25	.	10 941	.
56.30.9	Sonstige getränkegeprägte Gastronomie	436	35 470	35 168	266
J	Information und Kommunikation	9 863	6 964 522	6 847 627	116 880
58	Verlagswesen	605	808 574	798 171	10 391
58.1	Verlegen von Büchern und Zeitschriften; sonstiges Verlagswesen (ohne Software)	531	796 836	786 639	10 183
58.11	Verlegen von Büchern	217	59 731	57 605	2 127
58.12	Verlegen von Adressbüchern und Verzeichnissen	7	.	.	-
58.13	Verlegen von Zeitungen	55	.	507 338	.
58.14	Verlegen von Zeitschriften	125	192 886	.	.
58.19	Sonstiges Verlagswesen (ohne Software)	127	23 083	22 812	271
58.2	Verlegen von Software	74	11 738	11 531	207
58.21	Verlegen von Computerspielen	18	.	3 255	.
58.29	Verlegen von sonstiger Software	56	.	8 276	.
59	Herstellung, Verleih und Vertrieb von Filmen und Fernsehprogrammen; Kinos; Tonstudios und Verlegen von Musik	599	196 112	192 002	4 109
59.1	Herstellung von Filmen und Fernsehprogrammen, deren Verleih und Vertrieb; Kinos	408	143 548	140 711	2 837
59.11	Herstellung von Filmen, Videofilmen und Fernsehprogrammen	291	89 549	88 649	900
59.12	Nachbearbeitung und sonstige Filmtechnik	39	.	4 186	.
59.13	Filmverleih und -vertrieb (ohne Videotheken)	29	.	7 133	.
59.14	Kinos	49	41 001	40 742	259
59.2	Tonstudios; Herstellung von Hörfunkbeiträgen; Verlegen von bespielten Tonträgern und Musikalien	191	52 564	51 291	1 273
59.20.1	Tonstudios und Herst. von Hörfunkbeiträgen	63	4 664	4 658	6
59.20.2	Verlegen von bespielten Tonträgern	38	2 100	1 942	158
59.20.3	Verlegen von Musikalien	90	45 800	44 691	1 109
60	Rundfunkveranstalter	27	.	238 914	.
60.1	Hörfunkveranstalter	22	.	.	-
60.2	Fernsehveranstalter	5	.	.	.
61	Telekommunikation	167	.	3 309 627	.

WZ 2008	Wirtschaftszweig	Steuer- pflichtige	Steuerbarer Umsatz		
			insgesamt	Lieferungen und Leistungen	innergemein- schaftliche Erwerbe
		Anzahl	1 000 EUR		
61.1	Leitungsgebundene Telekommunikation	10	.	35 666	.
61.2	Drahtlose Telekommunikation	27	.	.	.
61.3	Satellitentelekommunikation	1	.	.	.
61.9	Sonstige Telekommunikation	129	3 327 032	3 255 903	71 130
61.90.1	Internet-serviceprovider	42	.	3 235 565	.
61.90.9	Sonstige Telekommunikation a.n.g.	87	.	20 337	.
62	Erbringung von Dienstleistungen der Informationstechnologie	7 294	2 103 515	2 078 189	25 324
62.01	Programmierungstätigkeiten	2 867	1 305 004	1 289 653	15 351
62.01.1	Entwicklung und Programmierung von Internetpräsentationen	1 192	121 094	118 031	3 063
62.01.9	Sonstige Softwareentwicklung	1 675	1 183 910	1 171 622	12 288
62.02	Erbringung von Beratungsleistungen auf dem Gebiet der Informationstechnologie	2 091	426 445	422 558	3 886
62.03	Betrieb von Datenverarbeitungseinrichtungen für Dritte	1 310	190 599	187 079	3 520
62.09	Erbringung von sonstigen Dienstleistungen der Informationstechnologie	1 026	181 467	178 899	2 568
63	Informationsdienstleistungen	1 171	235 000	230 724	4 276
63.1	Datenverarbeitung, Hosting und damit verbundene Tätigkeiten; Webportale	168	90 088	88 803	1 285
63.11	Datenverarbeitung, Hosting und damit verbundene Tätigkeiten	63	46 659	46 593	67
63.12	Webportale	105	43 429	42 211	1 218
63.9	Erbringung von sonstigen Informationsdienstleistungen	1 003	144 912	141 921	2 991
63.91	Korrespondenz- und Nachrichtenbüros	98	22 621	22 605	15
63.99	Erbringung von sonstigen Informationsdienstleistungen a. n. g.	905	122 291	119 316	2 976
K	Erbringung von Finanz- und Versicherungsdienstleistungen (ohne steuerfreie Bank- und Versicherungsumsätze, die nicht zum Vorsteuerabzug berechtigen)	3 783	.	2 158 741	.
64	Erbringung von Finanzdienstleistungen	1 123	1 784 030	1 756 116	27 914
64.1	Zentralbanken und Kreditinstitute	81	1 025 877	.	.
64.11	Zentralbanken	-	-	-	-
64.19	Kreditinstitute (ohne Spezialkreditinstitute)	81	1 025 877	.	.
64.19.1	Kreditbanken einschließlich Zweigstellen ausländischer Banken	6	.	.	.
64.19.2	Kreditinstitute des Sparkassensektors	23	107 225	.	.
64.19.3	Kreditinstitute des Genossenschaftssektors	51	241 225	.	.
64.19.4	Realkreditinstitute	-	-	-	-
64.19.5	Kreditinstitute mit Sonderaufgaben	-	-	-	-
64.19.6	Bausparkassen	1	.	.	.
64.2	Beteiligungsgesellschaften	892	92 742	89 343	3 399
64.3	Treuhand- und sonstige Fonds und ähnliche Finanzinstitutionen	7	.	.	-
64.9	Sonstige Finanzierungsinstitutionen	143	.	658 305	.
64.91	Institutionen für Finanzierungsleasing	102	.	634 787	.
64.92	Spezialkreditinstitute	17	.	.	-
64.92.1	Spezialkreditinstitute (ohne Pfandkreditgeschäfte)	3	.	.	-
64.92.2	Leihhäuser	14	459	459	-
64.99	Sonstige Finanzdienstleistungen a. n. g.	24	.	.	-
64.99.1	Investmentaktiengesellschaften und Fonds von Kapitalanlagegesellschaften (ohne Geldmarktfonds)	-	-	-	-
64.99.9	Sonstige Finanzierungsinstitutionen a.n.g.	24	.	.	-
65	Versicherungen, Rückversicherungen und Pensionskassen (ohne Sozialversicherung)	7	.	47 102	.
65.1	Versicherungen	3	.	.	.

WZ 2008	Wirtschaftszweig	Steuer- pflichtige	Steuerbarer Umsatz		
			insgesamt	Lieferungen und Leistungen	innergemein- schaftliche Erwerbe
		Anzahl	1 000 EUR		
65.11	Lebensversicherungen	1	.	.	.
65.12	Nichtlebensversicherungen	2	.	.	.
65.12.1	Krankenversicherungen	2	.	.	.
65.12.2	Schaden- und Unfallversicherungen	-	-	-	-
65.2	Rückversicherungen	-	-	-	-
65.3	Pensionskassen und Pensionsfonds	4	.	.	.
66	Mit Finanz- und Versicherungsdienstleistungen verbundene Tätigkeiten	2 653	363 874	355 523	8 351
66.1	Mit Finanzdienstleistungen verbundene Tätigkeiten	1 153	.	.	.
66.11	Effekten- und Warenbörsen	-	-	-	-
66.12	Effekten- und Warenhandel	33	.	581	.
66.19	Sonstige mit Finanzdienstleistungen verbundene Tätigkeiten	1 120	.	.	.
66.2	Mit Versicherungsdienstleistungen und Pensionskassen verbundene Tätigkeiten	1 494	84 204	78 784	5 420
66.21	Risiko- und Schadensbewertung	32	.	7 246	.
66.22	Tätigkeit von Versicherungsmaklerinnen und -maklern	1 416	68 607	68 123	485
66.29	Sonstige mit Versicherungsdienstleistungen und Pensionskassen verbundene Tätigkeiten	46	.	3 415	.
66.3	Fondsmanagement	6	.	.	.
L	Grundstücks- und Wohnungswesen	32 164	4 789 180	4 757 126	32 042
68	Grundstücks- und Wohnungswesen	32 164	4 789 180	4 757 126	32 042
68.1	Kauf und Verkauf von eigenen Grundstücken, Gebäuden und Wohnungen	1 230	654 436	651 832	2 594
68.2	Vermietung, Verpachtung von eigenen oder geleasteten Grundstücken, Gebäuden und Wohnungen	26 648	3 190 130	3 164 580	25 548
68.3	Vermittlung und Verwaltung von Grundstücken, Gebäuden und Wohnungen für Dritte	4 286	944 614	940 714	3 900
68.31	Vermittlung von Grundstücken, Gebäuden und Wohnungen für Dritte	2 623	443 517	442 112	1 405
68.32	Verwaltung von Grundstücken, Gebäuden und Wohnungen für Dritte	1 663	501 097	498 602	2 496
M	Erbringung von freiberuflichen, wissenschaftlichen und technischen Dienstleistungen	35 087	7 545 250	7 411 250	133 998
69	Rechts- und Steuerberatung, Wirtschaftsprüfung	7 013	1 780 453	1 779 295	1 158
69.1	Rechtsberatung	3 358	678 967	678 721	246
69.10.1	Rechtsanwaltskanzleien mit Notariat	-	-	-	-
69.10.2	Rechtsanwaltskanzleien ohne Notariat	2 930	471 622	471 547	75
69.10.3	Notariate	161	174 219	174 173	46
69.10.4	Patentanwaltskanzleien	40	8 646	8 646	-
69.10.9	Erbringung sonstiger juristischer Dienstleistungen a. n. g.	227	24 479	24 355	125
69.2	Wirtschaftsprüfung und Steuerberatung; Buchführung	3 655	1 101 487	1 100 574	913
69.20.1	Praxen von Wirtschaftsprüferinnen und -prüfern, Wirtschaftsprüfungsgesellschaften	173	.	101 462	.
69.20.2	Praxen von vereidigten Buchprüferinnen und -prüfern, Buchprüfungsgesellschaften	40	.	8 957	.
69.20.3	Praxen von Steuerbevollmächtigten, Steuerberaterinnen und -beratern, Steuerberatungsgesellschaften	2 749	941 789	941 534	255
69.20.4	Buchführung (ohne Datenverarbeitungsdienste)	693	.	48 622	.
70	Verwaltung und Führung von Unternehmen und Betrieben; Unternehmensberatung	8 714	1 686 386	1 617 511	68 875
70.1	Verwaltung und Führung von Unternehmen und Betrieben	2 572	488 941	483 998	4 943
70.10.1	Managementtätigkeiten von Holdinggesellschaften	80	190 008	189 777	231
70.10.9	Sonstige Verwaltung und Führung von Unternehmen und Betrieben	2 492	298 933	294 221	4 712
70.2	Public-Relations- und Unternehmensberatung	6 142	1 197 445	1 133 513	63 931

**noch:**  
**T 6**      **Umsatzsteuerpflichtige und deren steuerbarer Umsatz 2017**  
**nach wirtschaftssystematischer Gliederung**

WZ 2008	Wirtschaftszweig	Steuer- pflichtige	Steuerbarer Umsatz		
			insgesamt	Lieferungen und Leistungen	innergemein- schaftliche Erwerbe
		Anzahl	1 000 EUR		
70.21	Public-Relations-Beratung	97	16 424	16 405	19
70.22	Unternehmensberatung	6 045	1 181 021	1 117 109	63 912
71	Architektur- und Ingenieurbüros; technische, physikalische und chemische Untersuchung	9 457	2 539 895	2 499 596	40 299
71.1	Architektur- und Ingenieurbüros	9 075	2 245 725	2 209 953	35 772
71.11	Architekturbüros	2 439	422 391	421 876	515
71.11.1	Architekturbüros für Hochbau	1 734	328 297	328 041	257
71.11.2	Büros für Innenarchitektur	255	23 428	23 195	233
71.11.3	Architekturbüros für Orts-, Regional- und Landesplanung	275	48 827	48 822	5
71.11.4	Architekturbüros für Garten- und Landschaftsgestaltung	175	21 839	21 819	19
71.12	Ingenieurbüros	6 636	1 823 335	1 788 077	35 258
71.12.1	Ingenieurbüros für bautechnische Gesamtplanung	2 791	619 587	613 027	6 560
71.12.2	Ingenieurbüros für technische Fachplanung und Ingenieurdesign	2 143	909 830	883 930	25 900
71.12.3	Vermessungsbüros	147	60 538	60 470	68
71.12.9	Sonstige Ingenieurbüros	1 555	233 379	230 649	2 730
71.2	Technische, physikalische und chemische Untersuchung	382	294 170	289 643	4 527
72	Forschung und Entwicklung	681	258 604	248 624	9 979
72.1	Forschung und Entwicklung im Bereich Natur-, Ingenieur-, Agrarwissenschaften und Medizin	574	243 490	233 572	9 917
72.11	Forschung und Entwicklung im Bereich Biotechnologie	75	63 743	58 921	4 822
72.19	Sonstige Forschung und Entwicklung im Bereich Natur-, Ingenieur-, Agrarwissenschaften und Medizin	499	179 746	174 651	5 095
72.2	Forschung und Entwicklung im Bereich Rechts-, Wirtschafts- und Sozialwissenschaften sowie im Bereich Sprach-, Kultur- und Kunstwissenschaften	107	15 114	15 052	62
73	Werbung und Marktforschung	2 922	703 130	697 621	5 507
73.1	Werbung	2 589	644 802	639 396	5 405
73.11	Werbeagenturen	2 421	527 472	523 096	4 377
73.12	Vermarktung und Vermittlung von Werbezeiten und Werbeflächen	168	117 329	116 301	1 028
73.2	Markt- und Meinungsforschung	333	58 328	58 224	102
74	Sonstige freiberufliche, wissenschaftliche und technische Tätigkeiten	5 640	412 692	404 984	7 708
74.1	Ateliers für Textil-, Schmuck-, Grafik- u. ä. Design	1 639	109 276	103 337	5 938
74.10.1	Industrie-, Produkt- und Mode-Design	240	33 521	29 479	4 042
74.10.2	Grafik- und Kommunikationsdesign	935	46 166	45 305	860
74.10.3	Interior Design und Raumgestaltung	464	29 590	28 553	1 037
74.2	Fotografie und Fotolabors	984	41 556	41 247	309
74.20.1	Fotografie	950	39 884	39 590	294
74.20.2	Fotolabors	34	1 672	1 658	15
74.3	Übersetzen und Dolmetschen	877	31 710	31 571	139
74.30.1	Übersetzen	368	16 342	16 252	89
74.30.2	Dolmetschen	509	15 368	15 319	50
74.9	Sonstige freiberufliche, wissenschaftliche und technische Tätigkeiten a. n. g.	2 140	230 150	228 828	1 321
75	Veterinärwesen	660	164 090	163 618	472
75.00.1	Tierarztpraxen	549	160 038	159 658	381
75.00.9	Sonstiges Veterinärwesen	111	4 052	3 961	91
N	Erbringung von sonstigen wirtschaftlichen Dienstleistungen	15 919	4 897 217	4 795 240	101 977



WZ 2008	Wirtschaftszweig	Steuer- pflichtige	Steuerbarer Umsatz		
			insgesamt	Lieferungen und Leistungen	innergemein- schaftliche Erwerbe
		Anzahl	1 000 EUR		
77	Vermietung von beweglichen Sachen	2 236	801 295	772 890	28 404
77.1	Vermietung von Kraftwagen	557	191 702	187 903	3 799
77.11	Vermietung von Kraftwagen mit einem Gesamtgewicht von 3,5 t oder weniger	434	131 246	128 678	2 569
77.12	Vermietung von Kraftwagen mit einem Gesamtgewicht von mehr als 3,5 t	123	60 456	59 226	1 230
77.2	Vermietung von Gebrauchsgütern	466	.	94 654	.
77.21	Vermietung von Sport- und Freizeitgeräten	76	.	.	.
77.22	Videotheken	56	7 310	.	.
77.29	Vermietung von sonstigen Gebrauchsgütern	334	86 849	82 726	4 124
77.3	Vermietung von Maschinen, Geräten und sonstigen beweglichen Sachen	1 194	497 920	477 614	20 306
77.31	Vermietung von landwirtschaftlichen Maschinen und Geräten	93	10 398	.	.
77.32	Vermietung von Baumaschinen und -geräten	420	263 915	250 453	13 462
77.33	Vermietung von Büromaschinen, Datenverarbeitungsgeräten und - einrichtungen	70	15 717	.	.
77.34	Vermietung von Wasserfahrzeugen	53	.	4 695	.
77.35	Vermietung von Luftfahrzeugen	22	.	.	.
77.39	Vermietung von sonstigen Maschinen, Geräten und beweglichen Sachen a. n. g.	536	172 460	169 683	2 777
77.4	Leasing von nichtfinanziellen immateriellen Vermögensgegenständen (ohne Copyrights)	19	.	12 719	.
78	Vermittlung und Überlassung von Arbeitskräften	599	1 023 619	1 021 532	2 087
78.1	Vermittlung von Arbeitskräften	329	244 638	244 455	183
78.2	Befristete Überlassung von Arbeitskräften	208	749 397	747 494	1 902
78.3	Sonstige Überlassung von Arbeitskräften	62	29 584	29 583	1
79	Reisebüros, Reiseveranstalter und Erbringung sonstiger Reservierungsdienstleistungen	973	204 574	204 096	478
79.1	Reisebüros und Reiseveranstalter	888	201 033	200 555	478
79.11	Reisebüros	633	141 327	141 054	273
79.12	Reiseveranstalter	255	59 706	59 502	204
79.9	Erbringung sonstiger Reservierungsdienstleistungen	85	3 542	3 541	1
80	Wach- und Sicherheitsdienste sowie Detekteien	385	156 472	156 364	108
80.1	Private Wach- und Sicherheitsdienste	266	126 493	126 462	31
80.2	Sicherheitsdienste mithilfe von Überwachungs- und Alarmsystemen	28	.	13 123	.
80.3	Detekteien	91	.	16 779	.
81	Gebäudebetreuung; Garten- und Landschaftsbau	6 723	1 461 720	1 449 160	12 560
81.1	Hausmeisterdienste	2 098	236 512	235 239	1 273
81.2	Reinigung von Gebäuden, Straßen und Verkehrsmitteln	1 949	644 994	640 790	4 204
81.21	Allgemeine Gebäudereinigung	1 059	352 266	351 989	277
81.22	Spezielle Reinigung von Gebäuden und Reinigung von Maschinen	629	257 712	253 927	3 784
81.22.1	Schornsteinreinigung	500	88 028	87 591	438
81.22.9	Sonstige spezielle Reinigung von Gebäuden und Maschinen	129	169 683	166 336	3 347
81.29	Reinigung a.n.g.	261	35 016	34 874	142
81.29.1	Reinigung von Verkehrsmitteln	61	8 067	8 045	23
81.29.2	Desinfektion und Schädlingsbekämpfung	44	9 240	9 181	58
81.29.9	Sonstige Reinigung a. n. g.	156	17 710	17 648	61
81.3	Garten- und Landschaftsbau sowie Erbringung von sonstigen gärtnerischen Dienstleistungen	2 676	580 214	573 131	7 083
81.30.1	Garten- und Landschaftsbau	2 399	518 640	513 665	4 975
81.30.9	Erbringung von sonstigen gärtnerischen Dienstleistungen	277	61 575	59 466	2 108

WZ 2008	Wirtschaftszweig	Steuer- pflichtige	Steuerbarer Umsatz		
			insgesamt	Lieferungen und Leistungen	innergemein- schaftliche Erwerbe
		Anzahl	1 000 EUR		
82	Erbringung von wirtschaftlichen Dienstleistungen für Unternehmen und Privatpersonen a. n. g.	5 003	1 249 537	1 191 197	58 340
82.1	Sekretariats- und Schreibdienste, Copy-Shops	1 227	57 609	57 530	79
82.11	Allgemeine Sekretariats- und Schreibdienste	753	34 243	34 196	47
82.19	Copy-Shops; Dokumentenvorbereitung und Erbringung sonstiger spezieller Sekretariatsdienste	474	23 366	23 333	33
82.2	Call Center	77	32 123	32 117	6
82.3	Messe-, Ausstellungs- und Kongressveranstalter	565	226 064	222 674	3 390
82.9	Erbringung sonstiger wirtschaftlicher Dienstleistungen für Unternehmen und Privatpersonen	3 134	933 741	878 877	54 865
82.91	Inkassobüros und Auskunftfeien	157	75 679	75 541	137
82.91.1	Inkassobüros	91	46 355	46 224	131
82.91.2	Auskunftfeien	66	29 323	29 317	6
82.92	Abfüllen und Verpacken	164	372 702	328 271	44 430
82.99	Erbringung sonstiger wirtschaftlicher Dienstleistungen für Unternehmen und Privatpersonen a. n. g.	2 813	485 361	475 064	10 297
82.99.1	Versteigerungsgewerbe	64	23 956	23 761	195
82.99.9	Erbringung von anderen wirtschaftlichen Dienstleistungen für Unternehmen und Privatpersonen a. n. g.	2 749	461 405	451 303	10 102
P	Erziehung und Unterricht	4 223	532 711	530 820	1 886
85	Erziehung und Unterricht	4 223	532 711	530 820	1 886
85.1	Kindergärten und Vorschulen	2	.	.	.
85.2	Grundschulen	-	-	-	-
85.3	Weiterführende Schulen	140	64 217	64 151	66
85.31	Allgemein bildende weiterführende Schulen	12	12 275	12 275	-
85.32	Berufsbildende weiterführende Schulen	128	51 943	51 876	66
85.4	Tertiärer und post-sekundärer, nicht tertiärer Unterricht	249	44 479	44 332	146
85.41	Post-sekundärer, nicht tertiärer Unterricht	236	11 900	11 842	57
85.42	Tertiärer Unterricht	13	32 579	32 490	89
85.42.1	Universitäten	1	.	.	.
85.42.2	Allgemeine Fachhochschulen	9	.	.	.
85.42.3	Verwaltungsfachhochschulen	1	.	.	.
85.42.4	Berufsakademien, Fachakademien, Schulen des Gesundheitswesens	2	.	.	.
85.5	Sonstiger Unterricht	3 801	419 292	417 614	1 674
85.51	Sport- und Freizeitunterricht	1 025	46 566	45 858	703
85.52	Kulturunterricht	230	15 438	15 383	56
85.53	Fahr- und Flugschulen	724	112 635	112 397	238
85.59	Sonstiger Unterricht a. n. g.	1 822	244 653	243 976	677
85.59.1	Allgemeine und politische Erwachsenenbildung	51	5 868	5 861	6
85.59.2	Berufliche Erwachsenenbildung	1 007	201 236	200 769	467
85.59.9	Unterricht a.n.g.	764	37 549	37 346	204
85.6	Erbringung von Dienstleistungen für den Unterricht	31	.	.	-
Q	Gesundheits- und Sozialwesen	5 711	8 432 930	8 410 624	22 249
86	Gesundheitswesen	4 924	6 184 060	6 164 842	19 160
86.1	Krankenhäuser	81	4 708 839	4 694 059	14 780
86.10.1	Krankenhäuser (ohne Hochschulkliniken, Vorsorge- und Rehabilitationskliniken)	57	3 926 085	3 917 659	8 426
86.10.2	Hochschulkliniken	1	.	.	.
86.10.3	Vorsorge- und Rehabilitationskliniken	23	.	.	.
86.2	Arzt- und Zahnarztpraxen	2 143	1 010 893	1 008 502	2 391

WZ 2008	Wirtschaftszweig	Steuer- pflichtige	Steuerbarer Umsatz		
			insgesamt	Lieferungen und Leistungen	innergemein- schaftliche Erwerbe
		Anzahl	1 000 EUR		
86.21	Arztpraxen für Allgemeinmedizin	690	187 562	187 456	106
86.22	Facharztpraxen	605	284 237	284 041	196
86.23	Zahnarztpraxen	848	539 093	537 005	2 089
86.9	Gesundheitswesen a.n.g.	2 700	464 328	462 281	1 989
86.90.1	Praxen von psychologischen Psychotherapeutinnen und -therapeuten	343	22 288	22 239	49
86.90.2	Massagepraxen, Krankengymnastikpraxen, Praxen von medizinischen Bademeisterinnen und Bademeistern, Hebammen und Entbindungspflegern sowie von verwandten Berufen	668	75 715	75 019	696
86.90.3	Heilpraktikerpraxen	282	17 043	16 941	102
86.90.9	Sonstige selbstständige Tätigkeiten im Gesundheitswesen	1 407	349 282	348 082	1 142
87	Heime (ohne Erholungs- und Ferienheime)	180	1 288 778	1 286 053	2 725
87.1	Pflegeheime	73	823 821	821 213	2 608
87.2	Stationäre Einrichtungen zur psychosozialen Betreuung, Suchtbekämpfung u. Ä.	11	1 722	1 722	-
87.3	Altenheime; Alten- und Behindertenwohnheime	73	312 661	312 590	71
87.9	Sonstige Heime (ohne Erholungs- und Ferienheime)	23	150 575	150 528	47
88	Sozialwesen (ohne Heime)	607	960 092	959 729	363
88.1	Soziale Betreuung älterer Menschen und Behinderter	291	94 650	94 647	3
88.10.1	Ambulante soziale Dienste	202	.	87 236	.
88.10.2	Sonst. soziale Betreuung älterer Menschen u. Behinderter	89	.	7 411	.
88.9	Sonstiges Sozialwesen (ohne Heime)	316	865 442	865 082	360
88.91	Tagesbetreuung von Kindern	60	.	1 816	.
88.99	Sonstiges Sozialwesen a.n.g.	256	.	863 266	.
R	Kunst, Unterhaltung und Erholung	9 393	2 399 045	2 380 075	18 957
90	Kreative, künstlerische und unterhaltende Tätigkeiten	5 473	257 598	255 739	1 856
90.01	Darstellende Kunst	1 630	53 454	53 185	266
90.01.1	Theaterensembles	14	.	.	-
90.01.2	Ballettgruppen, Orchester, Kapellen und Chöre	355	.	10 614	.
90.01.3	Selbstständige Artistinnen und Artisten, Zirkusgruppen	50	.	.	.
90.01.4	Selbstständige Bühnen-, Film-, Hörfunk- und Fernsehkünstlerinnen und -künstler sowie sonstige darstellende Kunst	1 211	39 863	39 689	171
90.02	Erbringung von Dienstleistungen für die darstellende Kunst	284	38 983	38 387	596
90.03	Künstlerisches und schriftstellerisches Schaffen	3 459	112 588	111 906	682
90.03.1	Selbstst. Komponistinnen, Komponisten, Musikbearbeiter	239	7 368	7 232	137
90.03.2	Selbstständige Schriftsteller/innen	837	24 456	24 426	30
90.03.3	Selbstständige bildende Künstlerinnen und Künstler	1 070	35 820	35 446	374
90.03.4	Selbstständige Restauratorinnen und Restauratoren	62	3 277	3 259	17
90.03.5	Selbstständige Journalistinnen und Journalisten, Pressefotografinnen und Pressefotografen	1 251	41 667	41 543	124
90.04	Betrieb von Kultur- und Unterhaltungseinrichtungen	100	52 573	52 261	312
90.04.1	Theater- und Konzertveranstalter	74	42 244	42 001	242
90.04.2	Opern- und Schauspielhäuser, Konzerthallen und ähnliche Einrichtungen	16	9 755	9 685	70
90.04.3	Varietés und Kleinkunsthöfen	10	574	574	-
91	Bibliotheken, Archive, Museen, botanische und zoologische Gärten	84	17 486	17 185	302
91.01	Bibliotheken und Archive	9	.	.	.
91.02	Museen	43	.	7 238	.
91.03	Betrieb von historischen Stätten und Gebäuden und ähnlichen Attraktionen	11	.	.	-
91.04	Botanische und zoologische Gärten sowie Naturparks	21	7 412	7 346	65

WZ 2008	Wirtschaftszweig	Steuer- pflichtige	Steuerbarer Umsatz		
			insgesamt	Lieferungen und Leistungen	innergemein- schaftliche Erwerbe
		Anzahl	1 000 EUR		
92	Spiel-, Wett- und Lotteriewesen	626	1 385 794	1 385 511	284
92.00.1	Spielhallen und Betrieb von Spielautomaten	391	499 418	499 376	42
92.00.2	Spielbanken und Spielklubs	3	28 680	28 557	123
92.00.3	Wett-, Toto- und Lotteriewesen	232	857 696	857 578	118
93	Erbringung von Dienstleistungen des Sports, der Unterhaltung und der Erholung	3 210	738 167	721 641	16 517
93.1	Erbringung von Dienstleistungen des Sports	2 268	598 683	589 973	8 700
93.11	Betrieb von Sportanlagen	390	183 382	182 072	1 310
93.12	Sportvereine	1 105	217 546	215 877	1 659
93.13	Fitnesszentren	440	142 126	141 257	869
93.19	Erbringung von sonstigen Dienstleistungen des Sports	333	55 629	50 767	4 862
93.2	Erbringung von sonstigen Dienstleistungen der Unterhaltung und der Erholung	942	139 484	131 668	7 817
93.21	Vergnügungs- und Themenparks	344	85 388	78 426	6 962
93.29	Erbringung von Dienstleistungen der Unterhaltung und der Erholung a. n. g.	598	54 096	53 241	854
S	Erbringung von sonstigen Dienstleistungen	14 536	1 859 400	1 821 340	38 010
94	Interessenvertretungen sowie kirchliche und sonstige religiöse Vereinigungen (ohne Sozialwesen und Sport)	1 601	386 239	384 569	1 670
94.1	Wirtschafts- und Arbeitgeberverbände, Berufsorganisationen	174	86 442	86 282	160
94.11	Wirtschafts- und Arbeitgeberverbände	121	59 539	59 443	96
94.12	Berufsorganisationen	53	26 902	26 838	64
94.2	Arbeitnehmervereinigungen	-	-	-	-
94.9	Kirchliche Vereinigungen; politische Parteien sowie sonstige Interessenvertretungen und Vereinigungen a. n. g.	1 427	299 797	298 287	1 510
94.91	Kirchliche und sonstige religiöse Vereinigungen	58	77 103	77 023	80
94.92	Politische Parteien und Vereinigungen	17	1 192	1 192	-
94.99	Sonstige Interessenvertretungen und Vereinigungen a. n. g.	1 352	221 503	220 072	1 430
94.99.1	Organisat. der Bildung, Wissenschaft u.Forschung	666	56 829	56 465	364
94.99.2	Organisationen der Kultur	327	10 643	10 588	55
94.99.3	Verbraucherorganisationen	124	.	.	.
94.99.4	Jugendorganisationen	12	.	.	.
94.99.9	Interessenvertretungen und Vereinigungen a.n.g.	223	25 925	24 944	982
95	Reparatur von DV-geräten und Gebrauchsgütern	897	177 664	168 322	9 299
95.1	Reparatur von DV- und Telekommunikationsgeräten	125	35 891	33 865	2 025
95.11	Reparatur von DV-Geräten und peripheren Geräten	104	33 417	31 399	2 018
95.12	Reparatur von Telekommunikationsgeräten	21	2 473	2 466	7
95.2	Reparatur von Gebrauchsgütern	772	141 773	134 457	7 274
95.21	Reparatur von Geräten der Unterhaltungselektronik	47	8 085	7 056	1 029
95.22	Reparatur von elektrischen Haushalts- u. Gartengeräten	116	27 235	24 737	2 498
95.23	Reparatur von Schuhen und Lederwaren	98	6 984	6 873	111
95.24	Reparatur von Möbeln und Einrichtungsgegenständen	57	34 943	31 897	3 003
95.25	Reparatur von Uhren und Schmuck	38	3 358	3 291	66
95.29	Reparatur von sonstigen Gebrauchsgütern	416	61 168	60 602	566
96	Erbringung von sonstigen überwiegend persönlichen Dienstleistungen	12 038	1 295 497	1 268 449	27 041
96.01	Wäscherei und chemische Reinigung	321	135 998	132 184	3 813
96.02	Frisör- und Kosmetiksalons	6 058	459 284	455 779	3 499
96.02.1	Frisörsalons	3 719	369 447	366 787	2 661

noch:  
T 6

Umsatzsteuerpflichtige und deren steuerbarer Umsatz 2017  
nach wirtschaftssystematischer Gliederung

WZ 2008	Wirtschaftszweig	Steuer- pflichtige	Steuerbarer Umsatz		
			insgesamt	Lieferungen und Leistungen	innergemein- schaftliche Erwerbe
		Anzahl	1 000 EUR		
96.02.2	Kosmetiksalons	2 339	89 836	88 992	839
96.03	Bestattungswesen	306	90 632	89 969	662
96.03.1	Bestattungsinstitute	299	74 166	73 513	653
96.03.2	Friedhöfe und Krematorien	7	16 466	16 456	10
96.04	Saunas, Solarien, Bäder u. Ä.	337	36 083	35 987	96
96.09	Erbringung von sonstigen Dienstleistungen a.n.g.	5 016	573 500	554 529	18 971
A - S	Wirtschaftszweige insgesamt	323 572	280 512 935	249 209 233	31 247 269

Verwaltungsbezirk	Steuer- pflichtige	Steuerbarer Umsatz		Umsatzsteuer vor Abzug der Vorsteuer	Abziehbare Vorsteuerbe- träge einschl. Berichtigung	Verbleibende Umsatzsteuer/ Überschuss
		insgesamt	darunter für Lieferungen und Leistungen			
	Anzahl	1 000 EUR				
Frankenthal (Pfalz), St.	2 780	3 391 284	3 045 856	419 565	331 414	88 152
Kaiserslautern, St.	6 581	4 479 400	4 276 047	611 288	467 533	143 755
Koblenz, St.	7 663	15 342 005	13 350 301	2 363 973	.	.
Landau i. d. Pf., St.	3 978	3 626 349	3 271 996	513 934	393 015	120 920
Ludwigshafen a. Rh., St.	7 963	37 807 951	32 905 469	4 853 470	4 878 621	- 25 151
Mainz, St.	15 051	13 729 636	12 759 274	1 941 672	1 393 617	548 054
Neustadt a. d. Weinstr., St.	4 488	2 224 485	2 157 298	359 477	246 657	112 820
Pirmasens, St.	2 904	2 560 782	2 384 323	336 365	278 155	58 210
Speyer, St.	3 820	3 595 941	3 276 268	462 328	318 928	143 399
Trier, St. <sup>1</sup>	8 530	43 514 811	31 781 994	4 980 545	.	.
Worms, St.	5 563	4 318 565	4 099 075	599 900	478 954	120 946
Zweibrücken, St.	2 341	1 674 493	1 546 905	206 234	174 069	32 164
Ahrweiler	11 114	4 783 203	4 456 518	678 698	508 807	169 891
Altenkirchen (Ww.)	9 520	5 208 218	5 025 818	822 698	638 048	184 650
Alzey-Worms	11 320	3 913 444	3 780 855	620 631	451 203	169 428
Bad Dürkheim	11 994	4 289 805	4 017 990	645 112	453 376	191 736
Bad Kreuznach	12 752	6 792 772	6 387 791	988 306	760 887	227 419
Bernkastel-Wittlich	11 220	7 365 513	6 697 370	933 419	869 796	63 623
Birkenfeld	6 883	2 716 272	2 593 232	425 432	322 928	102 504
Cochem-Zell	6 571	3 085 062	2 851 113	422 237	.	.
Donnersbergkreis	6 059	1 861 975	1 779 090	262 607	194 131	68 476
Eifelkreis Bitburg-Prüm	9 201	4 406 278	4 188 225	624 130	.	.
Germersheim	10 360	3 504 334	3 313 970	530 515	385 315	145 201
Kaiserslautern	8 329	2 678 767	2 554 739	394 476	274 465	120 011
Kusel	5 208	1 132 839	1 084 987	168 075	120 672	47 403
Mainz-Bingen	17 146	21 831 809	20 775 798	3 502 105	3 245 432	256 673
Mayen-Koblenz	15 796	12 348 020	11 275 529	1 796 399	1 517 318	279 081
Neuwied <sup>1</sup>	14 982	12 949 333	11 880 636	1 738 460	1 432 244	.
Rhein-Hunsrück-Kreis	9 615	5 153 305	4 943 179	806 173	637 141	169 032
Rhein-Lahn-Kreis	9 161	5 215 027	4 516 188	703 146	581 125	122 021
Rhein-Pfalz-Kreis	11 444	4 123 994	3 838 880	596 507	427 535	168 972
Südliche Weinstraße	11 555	7 595 520	6 866 515	1 087 181	923 366	163 815
Südwestpfalz	8 173	2 126 368	1 959 183	314 147	235 902	78 245
Trier-Saarburg	10 889	3 957 471	3 624 654	540 511	434 564	.
Vulkaneifel	5 936	3 263 159	2 805 484	515 120	360 996	154 123
Westerwaldkreis	16 682	13 944 742	13 136 682	2 300 570	1 780 001	520 569
Rheinland-Pfalz	323 572	280 512 935	249 209 233	39 065 404	32 489 570	6 575 810

1 Die für die kreisfreie Stadt Trier bzw. den Landkreis Neuwied nachgewiesenen Umsätze beinhalten die in Deutschland erzielten Umsätze der Unternehmer mit Wohnsitz, Sitz oder Geschäftsleitung im Königreich Belgien bzw. in der Republik Bulgarien. Die Umsätze der vorgenannten Unternehmer aus dem Königreich Belgien weisen dabei eine beträchtliche Höhe auf und beeinflussen dementsprechend das Ergebnis für die kreisfreie Stadt Trier merklich. Die Umsätze der Unternehmer aus der Republik Bulgarien sind dagegen nur von geringer Höhe, so dass das Ergebnis für den Landkreis Neuwied kaum verzerrt wird.

Unternehmer im Sinne des § 21 Abs. 1 Satz 2 AO – d. h. Unternehmer, die im Inland eine unternehmerische Tätigkeit ausüben, deren Wohnsitz, Sitz oder Geschäftsleitung sich aber im Ausland befindet – unterliegen in Deutschland dem allgemeinen Besteuerungsverfahren und haben insbesondere Umsatzsteuer-Voranmeldungen und Umsatzsteuer-Jahreserklärungen abzugeben. Gemäß § 1 UStZustV sind bestimmte Finanzämter für die in bestimmten Ländern ansässigen Unternehmen zuständig. In Rheinland-Pfalz sind dies das Finanzamt Trier für die im Königreich Belgien und das Finanzamt Neuwied für die in der Republik Bulgarien ansässigen Unternehmer.

Verwaltungsbezirk	A - S			A			B		
	Wirtschaftszweige insgesamt			Land- und Forstwirtschaft, Fischerei			Bergbau und Gewinnung von Steinen und Erden		
	Steuer- pflichtige	Steuerbarer Umsatz		Steuer- pflichtige	Steuerbarer Umsatz		Steuer- pflichtige	Steuerbarer Umsatz	
		insgesamt	darunter Lieferungen und Leistungen		insgesamt	darunter Lieferungen und Leistungen		insgesamt	darunter Lieferungen und Leistungen
	Anzahl	1 000 EUR		Anzahl	1 000 EUR		Anzahl	1 000 EUR	
Frankenthal (Pfalz), St.	2 780	3 391 284	3 045 856	24	.	8 860	-	-	-
Kaiserslautern, St.	6 581	4 479 400	4 276 047	25	.	2 687	2	.	.
Koblenz, St.	7 663	15 342 005	13 350 301	66	12 396	12 314	1	.	.
Landau i. d. Pf., St.	3 978	3 626 349	3 271 996	201	35 359	34 619	1	.	.
Ludwigshafen a. Rh., St.	7 963	37 807 951	32 905 469	36	17 706	17 235	4	.	.
Mainz, St.	15 051	13 729 636	12 759 274	156	31 432	31 047	5	.	.
Neustadt a. d. Weinstr., St.	4 488	2 224 485	2 157 298	182	132 516	131 891	-	-	-
Pirmasens, St.	2 904	2 560 782	2 384 323	23	1 435	1 435	1	.	.
Speyer, St.	3 820	3 595 941	3 276 268	23	3 243	3 088	3	.	.
Trier, St. <sup>1</sup>	8 530	43 514 811	31 781 994	81	35 574	33 385	4	.	.
Worms, St.	5 563	4 318 565	4 099 075	175	51 678	49 339	2	.	.
Zweibrücken, St.	2 341	1 674 493	1 546 905	46	16 208	15 147	-	-	-
Ahrweiler	11 114	4 783 203	4 456 518	388	62 141	59 742	12	.	87 649
Altenkirchen (Ww.)	9 520	5 208 218	5 025 818	318	36 124	35 814	4	.	.
Alzey-Worms	11 320	3 913 444	3 780 855	1 415	247 446	244 639	1	.	.
Bad Dürkheim	11 994	4 289 805	4 017 990	687	193 383	190 215	1	.	.
Bad Kreuznach	12 752	6 792 772	6 387 791	885	136 849	135 228	4	.	.
Bad Kreuznach, gkSt.	3 753	2 640 079	2 499 928	96	16 519	15 447	-	-	-
Bernkastel-Wittlich	11 220	7 365 513	6 697 370	1 436	164 236	162 066	8	37 280	35 106
Birkenfeld	6 883	2 716 272	2 593 232	290	26 187	25 831	4	.	.
Idar-Oberstein, gkSt.	2 362	1 247 990	1 176 109	18	.	2 803	-	-	-
Cochem-Zell	6 571	3 085 062	2 851 113	797	93 282	91 597	1	.	.
Donnersbergkreis	6 059	1 861 975	1 779 090	313	32 748	32 540	-	-	-
Eifelkreis Bitburg-Prüm	9 201	4 406 278	4 188 225	860	122 375	119 067	14	.	14 070
Germersheim	10 360	3 504 334	3 313 970	322	106 211	103 198	8	.	14 417
Kaiserslautern	8 329	2 678 767	2 554 739	202	19 864	19 627	2	.	.
Kusel	5 208	1 132 839	1 084 987	230	22 472	22 432	3	.	.
Mainz-Bingen	17 146	21 831 809	20 775 798	1 463	245 231	239 876	3	.	.
Bingen am Rhein, gkSt.	2 107	2 625 778	2 368 943	81	.	10 798	-	-	-
Ingelheim am Rhein, gkSt.	2 760	14 680 236	14 242 984	141	18 606	18 333	-	-	-
Mayen-Koblenz	15 796	12 348 020	11 275 529	556	82 045	81 052	20	.	50 899
Andernach, gkSt.	1 961	2 192 974	2 105 396	27	.	2 304	3	7 443	7 443
Mayen, gkSt.	1 548	3 154 801	2 731 547	30	8 291	8 279	2	.	.
Neuwied <sup>1</sup>	14 982	12 949 333	11 880 636	289	53 736	52 964	6	.	.
Neuwied, gkSt.	5 181	4 488 809	4 139 434	45	14 075	13 734	2	.	.
Rhein-Hunsrück-Kreis	9 615	5 153 305	4 943 179	553	72 583	70 993	2	.	.
Rhein-Lahn-Kreis	9 161	5 215 027	4 516 188	408	47 721	47 330	3	.	4 882
Lahnstein, gkSt.	929	582 968	513 453	8	.	3 050	-	-	-
Rhein-Pfalz-Kreis	11 444	4 123 994	3 838 880	238	156 552	149 159	7	17 290	17 266
Südliche Weinstraße	11 555	7 595 520	6 866 515	1 326	275 484	271 656	3	.	.
Südwestpfalz	8 173	2 126 368	1 959 183	356	30 131	29 686	2	.	.
Trier-Saarburg	10 889	3 957 471	3 624 654	1 397	148 822	144 371	5	16 440	.
Vulkaneifel	5 936	3 263 159	2 805 484	464	66 433	64 878	8	.	.
Westerwaldkreis	16 682	13 944 742	13 136 682	445	65 933	64 140	19	.	113 437
Rheinland-Pfalz	323 572	280 512 935	249 209 233	16 676	2 857 127	2 799 149	163	.	1 291 184

1 Die für die kreisfreie Stadt Trier bzw. den Landkreis Neuwied nachgewiesenen Umsätze beinhalten die in Deutschland erzielten Umsätze der Unternehmer mit Wohnsitz, Sitz oder Geschäftsleitung im Königreich Belgien bzw. in der Republik Bulgarien. Die Umsätze der vorgenannten Unternehmer aus dem Königreich Belgien weisen dabei eine beträchtliche Höhe auf und beeinflussen dementsprechend das Ergebnis für die kreisfreie Stadt Trier merklich. Die Umsätze der Unternehmer aus der Republik Bulgarien sind dagegen nur von geringer Höhe, so dass das Ergebnis für den Landkreis Neuwied kaum verzerrt wird.

Unternehmer im Sinne des § 21 Abs. 1 Satz 2 AO – d. h. Unternehmer, die im Inland eine unternehmerische Tätigkeit ausüben, deren Wohnsitz, Sitz oder Geschäftsleitung sich aber im Ausland befindet – unterliegen in Deutschland dem allgemeinen Besteuerungsverfahren und haben insbesondere Umsatzsteuer-Voranmeldungen und Umsatzsteuer-Jahreserklärungen abzugeben. Gemäß § 1 UStZustV sind bestimmte Finanzämter für die in bestimmten Ländern ansässigen Unternehmen zuständig. In Rheinland-Pfalz sind dies das Finanzamt Trier für die im Königreich Belgien und das Finanzamt Neuwied für die in der Republik Bulgarien ansässigen Unternehmer.



**noch:** Umsatzsteuerpflichtige und deren steuerbarer Umsatz 2017  
**T 8** nach Wirtschaftszweigen und Verwaltungsbezirken

Verwaltungsbezirk	C			10			11		
	Verarbeitendes Gewerbe			Herstellung von Nahrungs- und Futtermitteln			Getränkeherstellung		
	Steuer- pflichtige	Steuerbarer Umsatz		Steuer- pflichtige	Steuerbarer Umsatz		Steuer- pflichtige	Steuerbarer Umsatz	
		insgesamt	darunter Lieferungen und Leistungen		insgesamt	darunter Lieferungen und Leistungen		insgesamt	darunter Lieferungen und Leistungen
	Anzahl	1 000 EUR		Anzahl	1 000 EUR		Anzahl	1 000 EUR	
Frankenthal (Pfalz), St.	143	2 100 194	1 788 964	21	.	7 686	-	-	-
Kaiserslautern, St.	317	970 766	863 766	37	46 153	45 997	1	.	.
Koblenz, St.	367	4 811 140	3 917 979	42	49 455	48 917	3	.	.
Landau i. d. Pf., St.	199	.	.	24	55 394	54 635	9	1 248	1 236
Ludwigshafen a. Rh., St.	330	.	.	50	47 953	47 454	4	.	.
Mainz, St.	521	2 564 256	2 358 555	62	258 885	253 255	17	6 202	6 192
Neustadt a. d. Weinstr., St.	231	360 306	342 409	34	10 719	10 702	11	25 348	24 796
Pirmasens, St.	216	1 009 527	894 156	26	.	.	2	.	.
Speyer, St.	219	1 242 574	1 032 403	17	24 072	17 162	2	.	.
Trier, St. <sup>1</sup>	582	8 036 642	6 416 362	54	491 283	355 033	10	.	302 092
Worms, St.	309	1 888 346	1 726 458	42	19 064	18 196	8	.	.
Zweibrücken, St.	124	.	726 202	15	.	6 576	1	.	.
Ahrweiler	669	1 488 834	1 324 311	87	96 221	81 393	17	227 546	213 045
Altenkirchen (Ww.)	718	2 261 100	2 141 476	60	42 400	40 269	1	.	.
Alzey-Worms	584	968 141	914 863	76	.	.	40	153 926	150 999
Bad Dürkheim	597	1 433 392	1 232 774	74	34 346	33 846	42	84 537	84 100
Bad Kreuznach	724	2 635 910	2 375 980	81	36 929	36 879	25	19 080	18 921
Bad Kreuznach, gkSt.	180	624 964	557 146	16	4 085	4 076	5	.	.
Bernkastel-Wittlich	616	4 321 192	3 798 708	79	.	.	63	.	.
Birkenfeld	696	1 071 787	1 005 218	62	31 397	31 290	4	.	.
Idar-Oberstein, gkSt.	306	604 887	561 650	23	.	.	-	-	-
Cochem-Zell	291	968 389	863 038	49	39 019	37 424	19	21 338	19 154
Donnersbergkreis	374	827 845	778 714	64	142 083	138 234	8	7 473	7 444
Eifelkreis Bitburg-Prüm	525	2 083 663	1 947 131	67	.	.	47	.	.
Germersheim	513	1 297 250	1 208 318	88	51 375	50 574	10	.	.
Kaiserslautern	435	553 058	518 906	57	60 134	54 713	5	148	148
Kusel	254	448 858	420 858	48	40 939	40 895	18	.	673
Mainz-Bingen	860	16 543 741	15 722 863	90	1 012 024	810 256	33	131 394	122 829
Bingen am Rhein, gkSt.	145	1 328 374	1 110 508	16	.	.	4	.	.
Ingelheim am Rhein, gkSt.	138	.	.	12	5 090	5 085	3	.	.
Mayen-Koblenz	1 226	5 903 669	5 211 341	129	794 047	709 742	16	47 431	41 996
Andernach, gkSt.	138	692 975	628 054	17	110 991	100 240	-	-	-
Mayen, gkSt.	151	1 961 297	1 666 229	15	.	.	2	.	.
Neuwied <sup>1</sup>	1 036	5 641 442	5 050 508	105	208 550	187 406	5	.	.
Neuwied, gkSt.	304	1 394 012	1 276 815	43	24 690	20 688	2	.	.
Rhein-Hunsrück-Kreis	521	1 504 417	1 407 148	56	49 942	48 751	1	.	.
Rhein-Lahn-Kreis	587	3 243 450	2 592 402	78	61 966	61 946	6	.	6 183
Lahnstein, gkSt.	61	.	.	4	.	1 302	3	.	.
Rhein-Pfalz-Kreis	539	496 021	454 457	77	109 641	106 905	7	.	.
Südliche Weinstraße	600	2 471 269	2 062 021	107	101 444	99 158	42	71 412	70 521
Südwestpfalz	523	675 864	570 406	100	54 604	53 616	8	.	1 481
Trier-Saarburg	574	.	1 219 210	78	152 177	144 972	46	51 456	51 057
Vulkaneifel	343	1 533 440	1 327 966	45	46 589	45 611	5	.	.
Westerwaldkreis	1 313	5 288 529	4 761 186	127	332 535	302 167	8	.	.
Rheinland-Pfalz	18 676	119 353 334	104 494 927	2 308	7 115 497	6 355 788	544	2 862 275	2 707 399

1 Die für die kreisfreie Stadt Trier bzw. den Landkreis Neuwied nachgewiesenen Umsätze beinhalten die in Deutschland erzielten Umsätze der Unternehmer mit Wohnsitz, Sitz oder Geschäftsleitung im Königreich Belgien bzw. in der Republik Bulgarien. Die Umsätze der vorgenannten Unternehmer aus dem Königreich Belgien weisen dabei eine beträchtliche Höhe auf und beeinflussen dementsprechend das Ergebnis für die kreisfreie Stadt Trier merklich. Die Umsätze der Unternehmer aus der Republik Bulgarien sind dagegen nur von geringer Höhe, so dass das Ergebnis für den Landkreis Neuwied kaum verzerrt wird.

Unternehmer im Sinne des § 21 Abs. 1 Satz 2 AO – d. h. Unternehmer, die im Inland eine unternehmerische Tätigkeit ausüben, deren Wohnsitz, Sitz oder Geschäftsleitung sich aber im Ausland befindet – unterliegen in Deutschland dem allgemeinen Besteuerungsverfahren und haben insbesondere Umsatzsteuer-Voranmeldungen und Umsatzsteuer-Jahreserklärungen abzugeben. Gemäß § 1 UStZustV sind bestimmte Finanzämter für die in bestimmten Ländern ansässigen Unternehmen zuständig. In Rheinland-Pfalz sind dies das Finanzamt Trier für die im Königreich Belgien und das Finanzamt Neuwied für die in der Republik Bulgarien ansässigen Unternehmer.

**noch:** Umsatzsteuerpflichtige und deren steuerbarer Umsatz 2017  
**T 8** nach Wirtschaftszweigen und Verwaltungsbezirken

Verwaltungsbezirk	12			13			14		
	Tabakverarbeitung			Herstellung von Textilien			Herstellung von Bekleidung		
	Steuer- pflichtige	Steuerbarer Umsatz		Steuer- pflichtige	Steuerbarer Umsatz		Steuer- pflichtige	Steuerbarer Umsatz	
		insgesamt	darunter Lieferungen und Leistungen		insgesamt	darunter Lieferungen und Leistungen		insgesamt	darunter Lieferungen und Leistungen
Anzahl	1 000 EUR		Anzahl	1 000 EUR		Anzahl	1 000 EUR		
Frankenthal (Pfalz), St.	-	-	-	3	.	.	2	.	.
Kaiserslautern, St.	-	-	-	12	.	.	12	513	511
Koblenz, St.	-	-	-	4	.	609	12	.	397
Landau i. d. Pf., St.	-	-	-	6	621	621	6	237	234
Ludwigshafen a. Rh., St.	1	.	.	15	.	3 216	10	373	350
Mainz, St.	-	-	-	19	1 394	969	13	387	374
Neustadt a. d. Weinstr., St.	-	-	-	5	.	.	6	593	590
Pirmasens, St.	-	-	-	11	57 561	49 580	2	.	.
Speyer, St.	-	-	-	5	397	.	6	.	98
Trier, St. <sup>1</sup>	2	.	.	12	483	434	10	1 433	1 333
Worms, St.	-	-	-	9	1 071	1 037	7	105	105
Zweibrücken, St.	-	-	-	1	.	.	1	.	.
Ahrweiler	-	-	-	16	4 818	4 508	11	5 606	5 482
Altenkirchen (Ww.)	-	-	-	16	.	.	7	277	272
Alzey-Worms	-	-	-	7	.	.	8	167	167
Bad Dürkheim	-	-	-	9	11 100	10 151	14	98	98
Bad Kreuznach	-	-	-	12	841	839	11	1 417	1 273
Bad Kreuznach, gkSt.	-	-	-	4	.	.	6	91	91
Bernkastel-Wittlich	-	-	-	10	.	.	13	452	446
Birkenfeld	-	-	-	4	68	68	6	.	.
Idar-Oberstein, gkSt.	-	-	-	1	.	.	2	.	.
Cochem-Zell	-	-	-	4	.	207	4	.	.
Donnersbergkreis	-	-	-	2	.	.	12	.	.
Eifelkreis Bitburg-Prüm	-	-	-	11	.	.	11	.	515
Germersheim	-	-	-	9	1 077	1 034	9	1 673	1 615
Kaiserslautern	-	-	-	14	.	8 025	6	34	34
Kusel	-	-	-	1	.	.	5	.	.
Mainz-Bingen	-	-	-	19	14 380	13 138	15	236	230
Bingen am Rhein, gkSt.	-	-	-	8	.	.	2	.	.
Ingelheim am Rhein, gkSt.	-	-	-	3	.	.	4	.	78
Mayen-Koblenz	-	-	-	21	2 486	2 419	21	390	363
Andernach, gkSt.	-	-	-	3	.	576	3	.	.
Mayen, gkSt.	-	-	-	3	.	.	3	.	.
Neuwied <sup>1</sup>	-	-	-	27	.	.	18	.	.
Neuwied, gkSt.	-	-	-	5	.	317	4	.	.
Rhein-Hunsrück-Kreis	-	-	-	6	.	.	12	.	.
Rhein-Lahn-Kreis	-	-	-	12	1 017	1 014	5	260	260
Lahnstein, gkSt.	-	-	-	2	.	.	-	-	-
Rhein-Pfalz-Kreis	-	-	-	11	.	.	10	1 076	1 042
Südliche Weinstraße	1	.	.	8	.	836	10	623	538
Südwestpfalz	-	-	-	8	3 984	3 103	9	610	592
Trier-Saarburg	-	-	-	8	60	60	12	.	1 047
Vulkaneifel	-	-	-	7	102	102	11	.	.
Westerwaldkreis	-	-	-	21	5 641	4 861	16	.	88 991
Rheinland-Pfalz	4	.	.	365	406 441	339 480	343	259 018	.

1 Die für die kreisfreie Stadt Trier bzw. den Landkreis Neuwied nachgewiesenen Umsätze beinhalten die in Deutschland erzielten Umsätze der Unternehmer mit Wohnsitz, Sitz oder Geschäftsleitung im Königreich Belgien bzw. in der Republik Bulgarien. Die Umsätze der vorgenannten Unternehmer aus dem Königreich Belgien weisen dabei eine beträchtliche Höhe auf und beeinflussen dementsprechend das Ergebnis für die kreisfreie Stadt Trier merklich. Die Umsätze der Unternehmer aus der Republik Bulgarien sind dagegen nur von geringer Höhe, so dass das Ergebnis für den Landkreis Neuwied kaum verzerrt wird.

Unternehmer im Sinne des § 21 Abs. 1 Satz 2 AO – d. h. Unternehmer, die im Inland eine unternehmerische Tätigkeit ausüben, deren Wohnsitz, Sitz oder Geschäftsleitung sich aber im Ausland befindet – unterliegen in Deutschland dem allgemeinen Besteuerungsverfahren und haben insbesondere Umsatzsteuer-Voranmeldungen und Umsatzsteuer-Jahreserklärungen abzugeben. Gemäß § 1 UStZustV sind bestimmte Finanzämter für die in bestimmten Ländern ansässigen Unternehmen zuständig. In Rheinland-Pfalz sind dies das Finanzamt Trier für die im Königreich Belgien und das Finanzamt Neuwied für die in der Republik Bulgarien ansässigen Unternehmer.

**noch:** Umsatzsteuerpflichtige und deren steuerbarer Umsatz 2017  
**T 8** nach Wirtschaftszweigen und Verwaltungsbezirken

Verwaltungsbezirk	15			16			17		
	Herstellung von Leder, Lederwaren und Schuhen			Herstellung von Holz-, Flecht-, Korb- und Korkwaren (ohne Möbel)			Herstellung von Papier, Pappe und Waren daraus		
	Steuer- pflichtige	Steuerbarer Umsatz		Steuer- pflichtige	Steuerbarer Umsatz		Steuer- pflichtige	Steuerbarer Umsatz	
		insgesamt	darunter Lieferungen und Leistungen		insgesamt	darunter Lieferungen und Leistungen		insgesamt	darunter Lieferungen und Leistungen
Anzahl	1 000 EUR		Anzahl	1 000 EUR		Anzahl	1 000 EUR		
Frankenthal (Pfalz), St.	2	.	.	8	.	.	-	-	-
Kaiserslautern, St.	2	.	.	8	3 636	3 437	1	.	.
Koblenz, St.	4	.	.	14	.	4 129	5	.	.
Landau i. d. Pf., St.	-	-	-	7	.	4 603	1	.	.
Ludwigshafen a. Rh., St.	1	.	.	13	4 488	4 273	2	.	.
Mainz, St.	2	.	.	23	7 938	7 935	2	.	.
Neustadt a. d. Weinstr., St.	-	-	-	15	6 238	6 174	5	.	.
Pirmasens, St.	31	357 103	301 579	6	.	1 397	6	.	.
Speyer, St.	3	.	.	5	.	.	5	.	.
Trier, St. <sup>1</sup>	3	.	.	36	26 999	23 057	13	.	.
Worms, St.	1	.	.	20	7 498	7 305	-	-	-
Zweibrücken, St.	-	-	-	10	31 968	30 778	-	-	-
Ahrweiler	2	.	.	60	56 028	52 910	7	23 267	21 636
Altenkirchen (Ww.)	5	402	402	47	150 673	132 111	6	26 975	25 763
Alzey-Worms	5	581	563	36	23 801	22 543	6	.	.
Bad Dürkheim	6	191	190	57	33 843	30 656	8	208 672	184 502
Bad Kreuznach	11	.	.	69	16 860	16 531	4	.	.
Bad Kreuznach, gkSt.	2	.	.	12	.	3 569	-	-	-
Bernkastel-Wittlich	6	561	557	69	132 290	122 750	6	52 012	44 677
Birkenfeld	5	876	853	34	9 906	9 654	3	.	.
Idar-Oberstein, gkSt.	1	.	.	4	1 919	1 890	2	.	.
Cochem-Zell	2	.	.	41	.	.	2	.	.
Donnersbergkreis	4	.	.	26	11 614	11 531	1	.	.
Eifelkreis Bitburg-Prüm	3	.	.	83	244 973	233 660	2	.	.
Germersheim	4	.	346	43	94 359	87 561	1	.	.
Kaiserslautern	4	233	228	26	9 212	9 011	1	.	.
Kusel	1	.	.	20	5 492	5 482	1	.	.
Mainz-Bingen	3	.	.	53	30 215	23 556	1	.	.
Bingen am Rhein, gkSt.	1	.	.	6	.	11 284	1	.	.
Ingelheim am Rhein, gkSt.	-	-	-	4	467	467	-	-	-
Mayen-Koblenz	4	.	.	62	39 716	35 300	22	1 538 160	1 400 289
Andernach, gkSt.	-	-	-	4	.	.	-	-	-
Mayen, gkSt.	1	.	.	6	.	.	13	1 425 933	1 308 707
Neuwied <sup>1</sup>	10	.	.	61	.	.	10	771 489	612 503
Neuwied, gkSt.	3	92	92	18	8 565	8 005	4	.	.
Rhein-Hunsrück-Kreis	1	.	.	58	27 447	25 399	3	.	.
Rhein-Lahn-Kreis	2	.	.	56	25 134	24 975	4	.	.
Lahnstein, gkSt.	-	-	-	3	.	204	1	.	.
Rhein-Pfalz-Kreis	-	-	-	23	27 597	26 463	6	.	.
Südliche Weinstraße	-	-	-	51	44 135	42 822	8	.	.
Südwestpfalz	45	316 973	232 788	37	13 824	13 785	7	30 633	26 196
Trier-Saarburg	6	129	126	61	139 206	125 114	3	.	.
Vulkaneifel	1	.	.	41	58 845	52 881	-	-	-
Westerwaldkreis	7	.	8 430	91	141 843	136 021	7	14 761	13 844
Rheinland-Pfalz	186	1 392 316	1 152 763	1 370	2 090 918	1 925 389	159	4 859 621	4 213 170

1 Die für die kreisfreie Stadt Trier bzw. den Landkreis Neuwied nachgewiesenen Umsätze beinhalten die in Deutschland erzielten Umsätze der Unternehmer mit Wohnsitz, Sitz oder Geschäftsleitung im Königreich Belgien bzw. in der Republik Bulgarien. Die Umsätze der vorgenannten Unternehmer aus dem Königreich Belgien weisen dabei eine beträchtliche Höhe auf und beeinflussen dementsprechend das Ergebnis für die kreisfreie Stadt Trier merklich. Die Umsätze der Unternehmer aus der Republik Bulgarien sind dagegen nur von geringer Höhe, so dass das Ergebnis für den Landkreis Neuwied kaum verzerrt wird.

Unternehmer im Sinne des § 21 Abs. 1 Satz 2 AO – d. h. Unternehmer, die im Inland eine unternehmerische Tätigkeit ausüben, deren Wohnsitz, Sitz oder Geschäftsleitung sich aber im Ausland befindet – unterliegen in Deutschland dem allgemeinen Besteuerungsverfahren und haben insbesondere Umsatzsteuer-Voranmeldungen und Umsatzsteuer-Jahreserklärungen abzugeben. Gemäß § 1 UStZustV sind bestimmte Finanzämter für die in bestimmten Ländern ansässigen Unternehmen zuständig. In Rheinland-Pfalz sind dies das Finanzamt Trier für die im Königreich Belgien und das Finanzamt Neuwied für die in der Republik Bulgarien ansässigen Unternehmer.

**noch:** Umsatzsteuerpflichtige und deren steuerbarer Umsatz 2017  
**T 8** nach Wirtschaftszweigen und Verwaltungsbezirken

Verwaltungsbezirk	18			19			20		
	Herstellung von Druckerzeugnissen; Vervielfältigung von bespielten Ton-, Bild- und Datenträgern			Kokerei und Mineralölverarbeitung			Herstellung von chemischen Erzeugnissen		
	Steuer- pflichtige	Steuerbarer Umsatz		Steuer- pflichtige	Steuerbarer Umsatz		Steuer- pflichtige	Steuerbarer Umsatz	
		insgesamt	darunter Lieferungen und Leistungen		insgesamt	darunter Lieferungen und Leistungen		insgesamt	darunter Lieferungen und Leistungen
	Anzahl	1 000 EUR		Anzahl	1 000 EUR		Anzahl	1 000 EUR	
Frankenthal (Pfalz), St.	6	.	4 836	-	-	-	2	.	.
Kaiserslautern, St.	23	7 524	7 488	-	-	-	6	22 144	21 449
Koblenz, St.	45	.	13 037	-	-	-	4	.	.
Landau i. d. Pf., St.	16	36 041	33 495	-	-	-	-	-	-
Ludwigshafen a. Rh., St.	20	8 041	8 040	-	-	-	23	.	.
Mainz, St.	60	25 750	24 859	-	-	-	10	.	.
Neustadt a. d. Weinstr., St.	12	3 639	3 634	-	-	-	3	11 961	11 205
Pirmasens, St.	8	6 905	6 860	-	-	-	7	.	.
Speyer, St.	26	8 871	8 762	-	-	-	2	.	.
Trier, St. <sup>1</sup>	27	39 651	31 852	-	-	-	17	535 850	446 345
Worms, St.	17	4 146	.	1	.	.	16	824 532	760 599
Zweibrücken, St.	2	.	.	-	-	-	1	.	.
Ahrweiler	30	17 732	16 876	-	-	-	14	105 666	92 964
Altenkirchen (Ww.)	35	42 781	42 524	-	-	-	2	.	.
Alzey-Worms	40	14 427	14 388	1	.	.	11	.	.
Bad Dürkheim	23	24 946	24 862	-	-	-	13	94 222	80 448
Bad Kreuznach	42	34 937	34 077	-	-	-	23	689 287	609 583
Bad Kreuznach, gkSt.	13	26 890	26 054	-	-	-	11	305 819	273 732
Bernkastel-Wittlich	25	23 760	23 122	-	-	-	4	16	16
Birkenfeld	12	.	3 513	-	-	-	2	.	.
Idar-Oberstein, gkSt.	4	.	.	-	-	-	-	-	-
Cochem-Zell	5	.	1 184	-	-	-	3	.	.
Donnersbergkreis	9	.	528	-	-	-	5	.	.
Eifelkreis Bitburg-Prüm	16	6 103	6 029	-	-	-	3	.	.
Germersheim	23	9 660	9 249	-	-	-	11	61 616	49 835
Kaiserslautern	19	2 494	2 486	-	-	-	9	.	.
Kusel	8	.	1 891	-	-	-	2	.	.
Mainz-Bingen	54	16 636	15 747	-	-	-	24	333 795	315 446
Bingen am Rhein, gkSt.	13	.	3 256	-	-	-	4	.	57 685
Ingelheim am Rhein, gkSt.	16	9 750	9 003	-	-	-	3	.	.
Mayen-Koblenz	62	14 278	14 118	1	.	.	30	72 357	58 609
Andernach, gkSt.	10	997	953	-	-	-	6	.	.
Mayen, gkSt.	7	.	.	-	-	-	3	57	57
Neuwied <sup>1</sup>	44	87 035	85 871	1	.	.	15	49 493	46 813
Neuwied, gkSt.	20	74 460	73 621	1	.	.	3	.	.
Rhein-Hunsrück-Kreis	12	9 442	9 383	-	-	-	8	.	.
Rhein-Lahn-Kreis	23	5 001	4 998	1	.	.	11	293 463	251 864
Lahnstein, gkSt.	4	.	.	-	-	-	2	.	.
Rhein-Pfalz-Kreis	19	5 510	5 503	-	-	-	8	6 948	6 606
Südliche Weinstraße	23	10 414	10 374	-	-	-	9	6 955	6 657
Südwestpfalz	19	.	1 082	-	-	-	7	.	.
Trier-Saarburg	28	57 614	54 027	-	-	-	6	.	.
Vulkaneifel	10	5 102	5 102	1	.	.	8	6 766	5 749
Westerwaldkreis	53	27 075	26 884	-	-	-	19	56 726	52 326
Rheinland-Pfalz	896	582 683	561 396	6	.	15 190	338	.	26 399 320

1 Die für die kreisfreie Stadt Trier bzw. den Landkreis Neuwied nachgewiesenen Umsätze beinhalten die in Deutschland erzielten Umsätze der Unternehmer mit Wohnsitz, Sitz oder Geschäftsleitung im Königreich Belgien bzw. in der Republik Bulgarien. Die Umsätze der vorgenannten Unternehmer aus dem Königreich Belgien weisen dabei eine beträchtliche Höhe auf und beeinflussen dementsprechend das Ergebnis für die kreisfreie Stadt Trier merklich. Die Umsätze der Unternehmer aus der Republik Bulgarien sind dagegen nur von geringer Höhe, so dass das Ergebnis für den Landkreis Neuwied kaum verzerrt wird.

Unternehmer im Sinne des § 21 Abs. 1 Satz 2 AO – d. h. Unternehmer, die im Inland eine unternehmerische Tätigkeit ausüben, deren Wohnsitz, Sitz oder Geschäftsleitung sich aber im Ausland befindet – unterliegen in Deutschland dem allgemeinen Besteuerungsverfahren und haben insbesondere Umsatzsteuer-Voranmeldungen und Umsatzsteuer-Jahreserklärungen abzugeben. Gemäß § 1 UStZustV sind bestimmte Finanzämter für die in bestimmten Ländern ansässigen Unternehmen zuständig. In Rheinland-Pfalz sind dies das Finanzamt Trier für die im Königreich Belgien und das Finanzamt Neuwied für die in der Republik Bulgarien ansässigen Unternehmer.

**noch:** Umsatzsteuerpflichtige und deren steuerbarer Umsatz 2017  
**T 8** nach Wirtschaftszweigen und Verwaltungsbezirken

Verwaltungsbezirk	21			22			23		
	Herstellung von pharmazeutischen Erzeugnissen			Herstellung von Gummi- und Kunststoffwaren			Herstellung von Glas und Glaswaren, Keramik, Verarbeitung von Steinen und Erden		
	Steuerpflichtige	Steuerbarer Umsatz		Steuerpflichtige	Steuerbarer Umsatz		Steuerpflichtige	Steuerbarer Umsatz	
		insgesamt	darunter Lieferungen und Leistungen		insgesamt	darunter Lieferungen und Leistungen		insgesamt	darunter Lieferungen und Leistungen
	Anzahl	1 000 EUR		Anzahl	1 000 EUR		Anzahl	1 000 EUR	
Frankenthal (Pfalz), St.	-	-	-	14	934 010	735 262	5	.	.
Kaiserslautern, St.	2	.	.	7	.	.	18	25 656	25 424
Koblenz, St.	-	-	-	9	.	.	20	7 600	6 602
Landau i. d. Pf., St.	1	.	.	3	.	.	10	79 239	61 963
Ludwigshafen a. Rh., St.	3	.	.	2	.	.	23	31 642	31 602
Mainz, St.	6	.	.	6	.	.	24	.	.
Neustadt a. d. Weinstr., St.	1	.	.	6	.	10 875	11	2 466	2 463
Pirmasens, St.	-	-	-	9	25 497	24 375	5	7 823	7 823
Speyer, St.	-	-	-	5	.	.	16	2 179	2 158
Trier, St. <sup>1</sup>	1	.	.	17	629 007	392 108	33	.	.
Worms, St.	-	-	-	15	.	.	13	3 976	3 884
Zweibrücken, St.	-	-	-	6	19 916	19 486	5	3 356	3 336
Ahrweiler	4	.	2 617	16	134 853	107 133	44	104 477	95 772
Altenkirchen (Ww.)	1	.	.	34	126 985	.	24	17 372	15 864
Alzey-Worms	1	.	.	8	67 622	63 622	33	80 742	70 350
Bad Dürkheim	2	.	.	12	61 255	51 227	29	42 284	41 268
Bad Kreuznach	4	.	.	25	519 376	414 485	37	27 693	26 983
Bad Kreuznach, gkSt.	1	.	.	10	150 758	120 369	9	6 356	6 044
Bernkastel-Wittlich	-	-	-	15	1 409 237	1 170 568	30	21 697	21 611
Birkenfeld	1	.	.	15	134 543	127 426	29	66 402	66 189
Idar-Oberstein, gkSt.	-	-	-	8	124 792	117 750	6	.	8 509
Cochem-Zell	-	-	-	8	.	129 960	14	8 230	7 890
Donnersbergkreis	-	-	-	5	.	.	29	69 653	62 539
Eifelkreis Bitburg-Prüm	-	-	-	7	54 502	51 309	31	57 525	52 237
Germersheim	-	-	-	17	67 260	53 245	23	148 937	146 070
Kaiserslautern	-	-	-	10	9 092	7 948	33	33 360	29 521
Kusel	1	.	.	5	.	.	13	17 561	17 329
Mainz-Bingen	14	.	.	24	220 991	198 279	39	97 917	82 114
Bingen am Rhein, gkSt.	4	.	.	2	.	.	4	.	.
Ingelheim am Rhein, gkSt.	6	.	.	10	75 282	71 377	3	.	.
Mayen-Koblenz	1	.	.	32	174 943	137 978	121	1 324 827	1 216 044
Andernach, gkSt.	1	.	.	8	60 285	56 300	11	104 677	102 787
Mayen, gkSt.	-	-	-	5	354	354	12	4 395	4 395
Neuwied <sup>1</sup>	1	.	.	58	572 666	519 809	78	163 535	154 067
Neuwied, gkSt.	1	.	.	17	.	.	20	86 955	85 383
Rhein-Hunsrück-Kreis	2	.	.	19	96 529	92 158	33	76 072	72 253
Rhein-Lahn-Kreis	3	.	.	27	210 074	172 039	49	161 289	157 343
Lahnstein, gkSt.	-	-	-	5	.	.	5	899	883
Rhein-Pfalz-Kreis	1	.	.	16	38 330	32 015	19	7 285	7 154
Südliche Weinstraße	1	.	.	10	14 788	13 458	37	60 893	59 289
Südwestpfalz	1	.	.	23	66 728	64 729	28	7 449	7 235
Trier-Saarburg	-	-	-	7	23 339	21 952	21	22 829	21 237
Vulkaneifel	-	-	-	5	10 076	9 649	11	.	.
Westerwaldkreis	1	.	.	54	2 049 428	1 833 704	168	826 495	708 277
Rheinland-Pfalz	53	14 586 099	14 085 364	551	8 658 141	7 301 068	1 156	4 710 166	4 332 227

1 Die für die kreisfreie Stadt Trier bzw. den Landkreis Neuwied nachgewiesenen Umsätze beinhalten die in Deutschland erzielten Umsätze der Unternehmer mit Wohnsitz, Sitz oder Geschäftsleitung im Königreich Belgien bzw. in der Republik Bulgarien. Die Umsätze der vorgenannten Unternehmer aus dem Königreich Belgien weisen dabei eine beträchtliche Höhe auf und beeinflussen dementsprechend das Ergebnis für die kreisfreie Stadt Trier merklich. Die Umsätze der Unternehmer aus der Republik Bulgarien sind dagegen nur von geringer Höhe, so dass das Ergebnis für den Landkreis Neuwied kaum verzerrt wird.

Unternehmer im Sinne des § 21 Abs. 1 Satz 2 AO – d. h. Unternehmer, die im Inland eine unternehmerische Tätigkeit ausüben, deren Wohnsitz, Sitz oder Geschäftsleitung sich aber im Ausland befindet – unterliegen in Deutschland dem allgemeinen Besteuerungsverfahren und haben insbesondere Umsatzsteuer-Voranmeldungen und Umsatzsteuer-Jahreserklärungen abzugeben. Gemäß § 1 UStZustV sind bestimmte Finanzämter für die in bestimmten Ländern ansässigen Unternehmen zuständig. In Rheinland-Pfalz sind dies das Finanzamt Trier für die im Königreich Belgien und das Finanzamt Neuwied für die in der Republik Bulgarien ansässigen Unternehmer.

**noch:** Umsatzsteuerpflichtige und deren steuerbarer Umsatz 2017  
**T 8** nach Wirtschaftszweigen und Verwaltungsbezirken

Verwaltungsbezirk	24			25			26		
	Metallerzeugung und -bearbeitung			Herstellung von Metallerzeugnissen			Herstellung von Datenverarbeitungsgeräten, elektronischen und optischen Erzeugnissen		
	Steuer- pflichtige	Steuerbarer Umsatz		Steuer- pflichtige	Steuerbarer Umsatz		Steuer- pflichtige	Steuerbarer Umsatz	
		insgesamt	darunter Lieferungen und Leistungen		insgesamt	darunter Lieferungen und Leistungen		insgesamt	darunter Lieferungen und Leistungen
Anzahl	1 000 EUR		Anzahl	1 000 EUR		Anzahl	1 000 EUR		
Frankenthal (Pfalz), St.	-	-	-	22	25 551	25 281	6	17 276	16 005
Kaiserslautern, St.	-	-	-	39	28 978	28 161	25	335 980	282 927
Koblenz, St.	3	.	.	41	19 793	19 198	24	18 567	18 484
Landau i. d. Pf., St.	2	.	.	35	37 685	37 117	12	34 697	32 155
Ludwigshafen a. Rh., St.	2	.	.	52	35 913	33 952	24	.	.
Mainz, St.	1	.	.	57	86 832	71 920	47	251 749	240 754
Neustadt a. d. Weinstr., St.	-	-	-	36	27 877	27 607	13	18 570	16 575
Pirmasens, St.	2	.	.	27	17 441	17 320	6	475	475
Speyer, St.	-	-	-	30	39 699	37 461	7	.	20 433
Trier, St. <sup>1</sup>	7	.	.	83	155 712	137 456	22	14 622	14 174
Worms, St.	1	.	.	59	86 214	72 146	13	.	.
Zweibrücken, St.	4	.	.	21	31 057	29 960	5	.	.
Ahrweiler	3	.	.	142	266 368	222 988	23	4 230	.
Altenkirchen (Ww.)	8	10 522	10 473	198	707 357	691 473	20	35 751	34 831
Alzey-Worms	1	.	.	102	67 760	58 414	39	34 924	33 226
Bad Dürkheim	2	.	.	83	119 260	117 029	32	18 965	18 645
Bad Kreuznach	4	.	.	129	942 839	881 319	26	81 048	79 497
Bad Kreuznach, gkSt.	-	-	-	26	26 469	24 154	8	73 751	72 356
Bernkastel-Wittlich	2	.	.	105	170 829	165 704	11	.	3 836
Birkenfeld	1	.	.	95	335 435	319 023	10	24 746	24 418
Idar-Oberstein, gkSt.	-	-	-	36	215 059	203 346	4	.	.
Cochem-Zell	1	.	.	64	48 139	47 436	7	.	.
Donnersbergkreis	4	.	.	85	37 515	36 589	10	79 940	75 993
Eifelkreis Bitburg-Prüm	2	.	.	106	95 566	91 196	10	37 959	26 140
Germersheim	-	-	-	114	163 094	152 105	24	53 516	49 909
Kaiserslautern	5	150 007	143 576	96	143 216	136 046	15	12 058	11 905
Kusel	1	.	.	54	39 168	38 042	6	.	.
Mainz-Bingen	3	.	.	138	191 537	188 101	52	103 967	100 467
Bingen am Rhein, gkSt.	-	-	-	19	.	135 129	13	30 470	29 867
Ingelheim am Rhein, gkSt.	1	.	.	22	8 579	8 559	4	.	.
Mayen-Koblenz	7	474 451	295 543	196	351 203	335 121	49	84 846	80 146
Andernach, gkSt.	2	.	.	22	36 450	34 217	4	.	.
Mayen, gkSt.	2	.	.	25	35 429	35 192	5	.	.
Neuwied <sup>1</sup>	6	.	.	226	402 810	385 142	46	54 662	50 281
Neuwied, gkSt.	4	.	.	49	110 124	102 352	20	8 553	7 338
Rhein-Hunsrück-Kreis	-	-	-	112	168 948	161 925	24	10 550	9 988
Rhein-Lahn-Kreis	3	.	.	99	238 552	212 360	27	.	60 126
Lahnstein, gkSt.	-	-	-	9	5 500	5 301	3	.	.
Rhein-Pfalz-Kreis	3	.	.	124	177 700	157 982	26	13 075	12 508
Südliche Weinstraße	4	.	.	92	66 449	65 469	22	166 656	143 745
Südwestpfalz	-	-	-	92	35 571	34 965	14	.	.
Trier-Saarburg	-	-	-	111	99 613	92 143	20	.	.
Vulkaneifel	-	-	-	87	218 422	205 060	8	.	.
Westerwaldkreis	12	67 544	58 757	333	750 259	687 882	39	28 035	26 524
Rheinland-Pfalz	94	4 578 522	3 423 681	3 485	6 430 362	6 021 091	764	2 551 913	2 175 105

1 Die für die kreisfreie Stadt Trier bzw. den Landkreis Neuwied nachgewiesenen Umsätze beinhalten die in Deutschland erzielten Umsätze der Unternehmer mit Wohnsitz, Sitz oder Geschäftsleitung im Königreich Belgien bzw. in der Republik Bulgarien. Die Umsätze der vorgenannten Unternehmer aus dem Königreich Belgien weisen dabei eine beträchtliche Höhe auf und beeinflussen dementsprechend das Ergebnis für die kreisfreie Stadt Trier merklich. Die Umsätze der Unternehmer aus der Republik Bulgarien sind dagegen nur von geringer Höhe, so dass das Ergebnis für den Landkreis Neuwied kaum verzerrt wird.

Unternehmer im Sinne des § 21 Abs. 1 Satz 2 AO – d. h. Unternehmer, die im Inland eine unternehmerische Tätigkeit ausüben, deren Wohnsitz, Sitz oder Geschäftsleitung sich aber im Ausland befindet – unterliegen in Deutschland dem allgemeinen Besteuerungsverfahren und haben insbesondere Umsatzsteuer-Voranmeldungen und Umsatzsteuer-Jahreserklärungen abzugeben. Gemäß § 1 UStZustV sind bestimmte Finanzämter für die in bestimmten Ländern ansässigen Unternehmen zuständig. In Rheinland-Pfalz sind dies das Finanzamt Trier für die im Königreich Belgien und das Finanzamt Neuwied für die in der Republik Bulgarien ansässigen Unternehmer.

**noch:** Umsatzsteuerpflichtige und deren steuerbarer Umsatz 2017  
**T 8** nach Wirtschaftszweigen und Verwaltungsbezirken

Verwaltungsbezirk	27			28			29		
	Herstellung von elektrischen Ausrüstungen			Maschinenbau			Herstellung von Kraftwagen und Kraftwagenteilen		
	Steuer- pflichtige	Steuerbarer Umsatz		Steuer- pflichtige	Steuerbarer Umsatz		Steuer- pflichtige	Steuerbarer Umsatz	
		insgesamt	darunter Lieferungen und Leistungen		insgesamt	darunter Lieferungen und Leistungen		insgesamt	darunter Lieferungen und Leistungen
Anzahl	1 000 EUR		Anzahl	1 000 EUR		Anzahl	1 000 EUR		
Frankenthal (Pfalz), St.	6	.	.	17	.	.	-	-	-
Kaiserslautern, St.	26	35 140	34 019	25	177 961	165 423	9	.	3 092
Koblenz, St.	23	.	.	23	28 946	28 622	16	.	.
Landau i. d. Pf., St.	6	.	.	21	51 014	48 255	7	.	.
Ludwigshafen a. Rh., St.	10	.	.	13	.	.	3	.	.
Mainz, St.	20	.	2 197	36	223 641	186 182	10	22 906	22 886
Neustadt a. d. Weinstr., St.	16	.	.	19	45 261	43 992	3	.	.
Pirmasens, St.	19	7 889	7 833	23	99 191	92 219	2	.	.
Speyer, St.	13	1 387	1 290	25	105 100	94 866	2	.	.
Trier, St. <sup>1</sup>	34	323 004	276 131	50	116 673	104 595	12	.	.
Worms, St.	15	.	.	23	42 365	40 416	3	.	337
Zweibrücken, St.	4	3 756	3 538	24	683 780	587 933	3	.	.
Ahrweiler	18	278 261	253 733	41	73 932	66 080	22	33 713	32 266
Altenkirchen (Ww.)	31	209 005	194 311	87	525 104	506 389	8	.	.
Alzey-Worms	37	4 841	4 553	37	68 165	66 027	5	1 678	1 677
Bad Dürkheim	50	16 261	15 605	43	80 488	71 207	9	.	.
Bad Kreuznach	23	8 068	7 176	51	80 272	76 914	17	54 118	51 298
Bad Kreuznach, gkSt.	3	5	5	9	3 703	3 611	4	.	1 821
Bernkastel-Wittlich	25	.	135 590	44	.	180 736	8	37 157	32 884
Birkenfeld	4	30	30	23	44 399	39 224	5	.	1 114
Idar-Oberstein, gkSt.	1	.	.	4	.	.	2	.	.
Cochem-Zell	4	.	.	26	22 517	20 537	2	.	.
Donnersbergkreis	16	126 468	110 474	37	94 270	85 776	6	.	1 612
Eifelkreis Bitburg-Prüm	10	21 026	.	25	218 417	.	10	.	.
Germersheim	23	121 149	107 903	33	279 317	269 892	6	.	.
Kaiserslautern	24	.	.	24	40 633	37 796	12	3 379	3 295
Kusel	14	44	44	13	46 872	45 558	3	651	653
Mainz-Bingen	63	8 698	8 586	81	101 455	92 077	12	275 899	207 396
Bingen am Rhein, gkSt.	9	.	.	8	17 580	11 004	1	.	.
Ingelheim am Rhein, gkSt.	10	.	.	13	4 734	4 719	4	.	454
Mayen-Koblenz	137	14 146	14 118	120	542 189	492 069	17	115 296	90 833
Andernach, gkSt.	15	92	92	11	23 310	22 238	1	.	.
Mayen, gkSt.	16	2 087	2 087	17	63 748	59 902	4	2 230	2 194
Neuwied <sup>1</sup>	35	53 729	49 282	130	1 455 969	1 354 386	15	8 877	8 819
Neuwied, gkSt.	11	6 416	6 281	30	96 608	92 668	4	.	.
Rhein-Hunsrück-Kreis	18	50 389	49 491	69	698 083	641 922	5	.	.
Rhein-Lahn-Kreis	30	327 454	257 644	52	154 634	147 085	10	8 844	8 526
Lahnstein, gkSt.	5	.	24	1	.	.	2	.	.
Rhein-Pfalz-Kreis	46	6 420	6 402	51	56 311	51 573	5	.	715
Südliche Weinstraße	16	19 315	19 164	49	54 387	51 271	11	.	.
Südwestpfalz	36	.	.	35	41 598	39 808	3	.	.
Trier-Saarburg	24	.	32 941	34	.	.	7	.	.
Vulkaneifel	3	.	.	30	261 109	246 112	6	857	836
Westerwaldkreis	39	167 761	140 220	97	359 037	341 581	19	118 677	103 709
Rheinland-Pfalz	918	2 265 976	1 980 535	1 531	9 476 818	8 587 410	293	7 966 468	6 361 194

1 Die für die kreisfreie Stadt Trier bzw. den Landkreis Neuwied nachgewiesenen Umsätze beinhalten die in Deutschland erzielten Umsätze der Unternehmer mit Wohnsitz, Sitz oder Geschäftsleitung im Königreich Belgien bzw. in der Republik Bulgarien. Die Umsätze der vorgenannten Unternehmer aus dem Königreich Belgien weisen dabei eine beträchtliche Höhe auf und beeinflussen dementsprechend das Ergebnis für die kreisfreie Stadt Trier merklich. Die Umsätze der Unternehmer aus der Republik Bulgarien sind dagegen nur von geringer Höhe, so dass das Ergebnis für den Landkreis Neuwied kaum verzerrt wird.

Unternehmer im Sinne des § 21 Abs. 1 Satz 2 AO – d. h. Unternehmer, die im Inland eine unternehmerische Tätigkeit ausüben, deren Wohnsitz, Sitz oder Geschäftsleitung sich aber im Ausland befindet – unterliegen in Deutschland dem allgemeinen Besteuerungsverfahren und haben insbesondere Umsatzsteuer-Voranmeldungen und Umsatzsteuer-Jahreserklärungen abzugeben. Gemäß § 1 UStZustV sind bestimmte Finanzämter für die in bestimmten Ländern ansässigen Unternehmen zuständig. In Rheinland-Pfalz sind dies das Finanzamt Trier für die im Königreich Belgien und das Finanzamt Neuwied für die in der Republik Bulgarien ansässigen Unternehmer.



**noch:** Umsatzsteuerpflichtige und deren steuerbarer Umsatz 2017  
**T 8** nach Wirtschaftszweigen und Verwaltungsbezirken

Verwaltungsbezirk	30			31			32		
	Sonstiger Fahrzeugbau			Herstellung von Möbeln			Herstellung von sonstigen Waren		
	Steuer- pflichtige	Steuerbarer Umsatz		Steuer- pflichtige	Steuerbarer Umsatz		Steuer- pflichtige	Steuerbarer Umsatz	
		insgesamt	darunter Lieferungen und Leistungen		insgesamt	darunter Lieferungen und Leistungen		insgesamt	darunter Lieferungen und Leistungen
	Anzahl	1 000 EUR		Anzahl	1 000 EUR		Anzahl	1 000 EUR	
Frankenthal (Pfalz), St.	-	-	-	2	.	.	23	5 765	5 744
Kaiserslautern, St.	6	57 086	52 749	4	2 991	2 811	47	31 079	29 690
Koblenz, St.	4	.	.	11	2 734	2 682	48	31 060	30 430
Landau i. d. Pf., St.	1	.	.	6	1 371	1 368	21	9 105	9 083
Ludwigshafen a. Rh., St.	1	.	.	7	5 165	5 149	35	12 895	12 622
Mainz, St.	2	.	.	8	.	1 207	77	48 053	45 185
Neustadt a. d. Weinstr., St.	-	-	-	8	1 916	1 914	20	5 170	5 114
Pirmasens, St.	1	.	.	5	.	.	13	30 474	28 178
Speyer, St.	4	.	.	10	8 372	7 996	26	6 742	6 385
Trier, St. <sup>1</sup>	2	.	.	52	5 633	5 168	72	53 604	52 220
Worms, St.	3	.	.	7	.	.	24	6 959	6 912
Zweibrücken, St.	3	.	.	2	.	.	10	4 377	4 330
Ahrweiler	7	231	- 368	31	12 048	11 536	51	37 297	35 792
Altenkirchen (Ww.)	5	.	.	23	.	.	41	10 603	10 525
Alzey-Worms	-	-	-	19	3 393	3 374	39	12 904	12 442
Bad Dürkheim	2	.	.	14	3 727	3 702	46	6 658	6 596
Bad Kreuznach	2	.	.	23	11 135	10 126	75	19 141	19 093
Bad Kreuznach, gkSt.	-	-	-	5	1 822	1 789	31	5 215	5 192
Bernkastel-Wittlich	2	.	.	25	42 493	36 172	48	9 458	9 318
Birkenfeld	2	.	.	11	.	2 166	361	306 346	280 962
Idar-Oberstein, gkSt.	1	.	.	4	.	.	197	202 374	179 502
Cochem-Zell	-	-	-	11	5 886	.	19	7 378	.
Donnersbergkreis	-	-	-	13	40 471	38 326	20	1 780	1 776
Eifelkreis Bitburg-Prüm	3	.	.	28	7 697	7 561	23	.	4 762
Germersheim	2	.	.	19	169 156	157 565	35	.	13 285
Kaiserslautern	3	.	.	21	4 821	4 742	36	8 025	7 979
Kusel	-	-	-	10	60 333	55 361	17	3 202	3 164
Mainz-Bingen	8	24 654	17 378	34	29 001	27 042	77	422 878	352 060
Bingen am Rhein, gkSt.	-	-	-	3	.	.	22	.	.
Ingelheim am Rhein, gkSt.	2	.	.	3	.	.	9	1 748	1 691
Mayen-Koblenz	6	10 657	9 813	32	8 918	8 729	97	45 991	44 058
Andernach, gkSt.	1	.	.	2	.	.	12	.	6 895
Mayen, gkSt.	-	-	-	-	-	-	11	4 337	4 337
Neuwied <sup>1</sup>	7	.	.	24	33 452	27 875	68	175 319	158 967
Neuwied, gkSt.	2	.	.	4	583	583	22	66 691	54 454
Rhein-Hunsrück-Kreis	5	.	.	25	19 364	18 892	36	33 572	32 683
Rhein-Lahn-Kreis	2	.	.	21	2 978	2 945	46	362 387	.
Lahnstein, gkSt.	-	-	-	3	.	431	8	.	3 625
Rhein-Pfalz-Kreis	3	.	.	19	3 826	3 799	43	11 197	10 953
Südliche Weinstraße	2	.	.	28	7 204	7 079	41	43 992	43 175
Südwestpfalz	3	.	.	17	3 942	3 871	17	6 760	5 789
Trier-Saarburg	3	.	.	45	14 556	14 386	31	7 630	7 575
Vulkaneifel	1	.	.	19	13 838	13 503	24	7 456	7 345
Westerwaldkreis	4	.	.	40	19 673	19 347	97	64 794	63 611
Rheinland-Pfalz	99	705 173	616 584	674	653 452	599 747	1 804	1 869 257	1 725 594

1 Die für die kreisfreie Stadt Trier bzw. den Landkreis Neuwied nachgewiesenen Umsätze beinhalten die in Deutschland erzielten Umsätze der Unternehmer mit Wohnsitz, Sitz oder Geschäftsleitung im Königreich Belgien bzw. in der Republik Bulgarien. Die Umsätze der vorgenannten Unternehmer aus dem Königreich Belgien weisen dabei eine beträchtliche Höhe auf und beeinflussen dementsprechend das Ergebnis für die kreisfreie Stadt Trier merklich. Die Umsätze der Unternehmer aus der Republik Bulgarien sind dagegen nur von geringer Höhe, so dass das Ergebnis für den Landkreis Neuwied kaum verzerrt wird.

Unternehmer im Sinne des § 21 Abs. 1 Satz 2 AO – d. h. Unternehmer, die im Inland eine unternehmerische Tätigkeit ausüben, deren Wohnsitz, Sitz oder Geschäftsleitung sich aber im Ausland befindet – unterliegen in Deutschland dem allgemeinen Besteuerungsverfahren und haben insbesondere Umsatzsteuer-Voranmeldungen und Umsatzsteuer-Jahreserklärungen abzugeben. Gemäß § 1 UStZustV sind bestimmte Finanzämter für die in bestimmten Ländern ansässigen Unternehmen zuständig. In Rheinland-Pfalz sind dies das Finanzamt Trier für die im Königreich Belgien und das Finanzamt Neuwied für die in der Republik Bulgarien ansässigen Unternehmer.

Verwaltungsbezirk	33			D			E		
	Reparatur und Installation von Maschinen und Ausrüstungen			Energieversorgung			Wasserversorgung; Abwasser- und Abfallentsorgung und Beseitigung von Umweltverschmutzungen		
	Steuerpflichtige	Steuerbarer Umsatz		Steuerpflichtige	Steuerbarer Umsatz		Steuerpflichtige	Steuerbarer Umsatz	
		insgesamt	darunter Lieferungen und Leistungen		insgesamt	darunter Lieferungen und Leistungen		insgesamt	darunter Lieferungen und Leistungen
	Anzahl	1 000 EUR		Anzahl	1 000 EUR		Anzahl	1 000 EUR	
Frankenthal (Pfalz), St.	4	.	.	386	.	.	4	.	.
Kaiserslautern, St.	7	3 918	3 851	832	.	.	11	73 821	73 345
Koblenz, St.	12	.	4 068	422	.	.	16	54 287	54 200
Landau i. d. Pf., St.	5	.	.	598	.	.	13	16 444	16 420
Ludwigshafen a. Rh., St.	16	98 581	98 073	643	1 936 258	1 936 170	14	.	43 965
Mainz, St.	19	23 477	23 249	641	.	659 155	14	114 079	113 994
Neustadt a. d. Weinstr., St.	7	.	.	514	70 907	.	6	.	3 042
Pirmasens, St.	5	.	.	326	.	.	7	.	19 954
Speyer, St.	10	11 784	11 658	368	.	.	6	.	11 116
Trier, St. <sup>1</sup>	13	13 152	12 092	461	.	.	27	.	.
Worms, St.	12	25 163	24 765	616	.	.	11	.	24 395
Zweibrücken, St.	6	5 715	5 576	494	.	.	5	.	.
Ahrweiler	23	3 710	3 697	1 572	26 917	26 258	19	.	29 979
Altenkirchen (Ww.)	59	14 105	13 870	1 592	23 263	23 149	33	.	47 160
Alzey-Worms	33	18 171	18 044	2 384	176 966	176 882	17	11 274	11 274
Bad Dürkheim	27	14 435	14 359	2 133	103 336	103 186	16	.	.
Bad Kreuznach	30	13 137	12 938	2 401	27 558	27 550	31	.	33 910
Bad Kreuznach, gkSt.	5	.	3 801	300	.	5 454	7	.	7 636
Bernkastel-Wittlich	26	15 316	13 848	2 510	.	47 974	21	39 221	39 137
Birkenfeld	7	595	595	1 302	8 854	8 845	17	51 515	51 480
Idar-Oberstein, gkSt.	6	.	.	244	.	1 699	4	.	.
Cochem-Zell	6	.	3 925	1 506	14 202	14 080	7	.	.
Donnersbergkreis	18	3 218	3 201	1 824	34 171	34 154	13	20 340	20 272
Eifelkreis Bitburg-Prüm	27	31 194	29 666	2 659	70 326	69 203	20	42 782	42 642
Germersheim	19	11 935	11 828	2 897	.	54 371	28	37 727	36 371
Kaiserslautern	15	15 919	15 633	2 504	79 828	79 807	32	312 582	311 555
Kusel	13	15 640	15 152	1 899	28 068	.	13	11 021	11 021
Mainz-Bingen	23	27 156	26 038	2 306	81 101	80 983	33	70 286	69 252
Bingen am Rhein, gkSt.	5	1 096	1 096	157	741	741	6	.	15 441
Ingelheim am Rhein, gkSt.	6	.	.	325	.	.	5	.	.
Mayen-Koblenz	43	38 052	36 844	2 407	74 977	50 273	39	88 882	88 027
Andernach, gkSt.	5	.	.	182	1 771	1 771	3	.	.
Mayen, gkSt.	1	.	.	153	.	4 306	6	37 016	36 403
Neuwied <sup>1</sup>	46	31 071	30 662	1 857	.	.	30	51 250	51 142
Neuwied, gkSt.	17	9 358	9 317	402	.	.	10	.	33 356
Rhein-Hunsrück-Kreis	16	7 702	7 633	2 536	58 272	57 878	17	.	.
Rhein-Lahn-Kreis	20	6 464	6 306	1 557	.	25 629	23	38 453	38 083
Lahnstein, gkSt.	1	.	.	89	812	812	5	2 692	.
Rhein-Pfalz-Kreis	22	8 822	8 753	2 665	65 849	65 480	39	72 092	71 954
Südliche Weinstraße	28	102 740	102 334	2 897	55 061	54 944	25	21 354	21 266
Südwestpfalz	14	1 655	1 635	2 459	29 831	29 682	11	.	.
Trier-Saarburg	23	24 811	24 234	2 268	32 442	.	24	33 409	33 381
Vulkaneifel	20	10 094	9 998	1 664	18 524	18 376	15	.	.
Westerwaldkreis	61	109 093	104 641	2 779	54 214	54 006	41	92 038	91 915
Rheinland-Pfalz	735	748 492	732 297	58 879	7 011 144	6 956 324	698	.	2 127 700

1 Die für die kreisfreie Stadt Trier bzw. den Landkreis Neuwied nachgewiesenen Umsätze beinhalten die in Deutschland erzielten Umsätze der Unternehmer mit Wohnsitz, Sitz oder Geschäftsleitung im Königreich Belgien bzw. in der Republik Bulgarien. Die Umsätze der vorgenannten Unternehmer aus dem Königreich Belgien weisen dabei eine beträchtliche Höhe auf und beeinflussen dementsprechend das Ergebnis für die kreisfreie Stadt Trier merklich. Die Umsätze der Unternehmer aus der Republik Bulgarien sind dagegen nur von geringer Höhe, so dass das Ergebnis für den Landkreis Neuwied kaum verzerrt wird.

Unternehmer im Sinne des § 21 Abs. 1 Satz 2 AO – d. h. Unternehmer, die im Inland eine unternehmerische Tätigkeit ausüben, deren Wohnsitz, Sitz oder Geschäftsleitung sich aber im Ausland befindet – unterliegen in Deutschland dem allgemeinen Besteuerungsverfahren und haben insbesondere Umsatzsteuer-Voranmeldungen und Umsatzsteuer-Jahreserklärungen abzugeben. Gemäß § 1 UStZustV sind bestimmte Finanzämter für die in bestimmten Ländern ansässigen Unternehmen zuständig. In Rheinland-Pfalz sind dies das Finanzamt Trier für die im Königreich Belgien und das Finanzamt Neuwied für die in der Republik Bulgarien ansässigen Unternehmer.

**noch:** Umsatzsteuerpflichtige und deren steuerbarer Umsatz 2017  
**T 8** nach Wirtschaftszweigen und Verwaltungsbezirken

Verwaltungsbezirk	F			G			45		
	Baugewerbe			Handel; Instandhaltung und Reparatur von Kraftfahrzeugen			Handel mit Kraftfahrzeugen; Instandhaltung und Reparatur von Kraftfahrzeugen		
	Steuerpflichtige	Steuerbarer Umsatz		Steuerpflichtige	Steuerbarer Umsatz		Steuerpflichtige	Steuerbarer Umsatz	
		insgesamt	darunter Lieferungen und Leistungen		insgesamt	darunter Lieferungen und Leistungen		insgesamt	darunter Lieferungen und Leistungen
	Anzahl	1 000 EUR		Anzahl	1 000 EUR		Anzahl	1 000 EUR	
Frankenthal (Pfalz), St.	264	98 819	96 174	433	492 591	468 636	83	.	102 230
Kaiserslautern, St.	431	251 818	251 295	1 054	1 453 143	1 368 473	196	660 145	621 017
Koblenz, St.	503	283 969	276 115	1 303	4 936 580	3 877 582	213	2 887 431	2 115 261
Landau i. d. Pf., St.	242	130 131	129 725	609	1 008 343	927 101	99	137 993	132 304
Ludwigshafen a. Rh., St.	803	3 148 036	3 080 536	1 284	1 731 081	1 585 324	218	96 755	94 186
Mainz, St.	788	575 221	571 118	1 914	3 613 468	2 906 044	251	408 116	374 016
Neustadt a. d. Weinstr., St.	311	135 801	135 509	681	903 755	861 223	112	.	.
Pirmasens, St.	207	116 954	116 532	664	.	.	94	140 232	129 834
Speyer, St.	263	128 812	127 904	634	933 299	829 059	93	282 883	235 817
Trier, St. <sup>1</sup>	616	388 508	359 893	1 878	31 293 807	21 290 433	220	1 862 829	1 312 206
Worms, St.	483	204 699	203 847	911	776 410	735 747	158	115 734	112 558
Zweibrücken, St.	160	105 854	104 703	378	280 734	259 898	72	.	.
Ahrweiler	945	373 306	372 180	1 693	1 347 801	1 205 274	341	198 102	179 788
Altenkirchen (Ww.)	815	482 258	480 504	1 544	1 562 913	1 512 662	291	258 401	238 607
Alzey-Worms	806	423 012	421 645	1 447	1 025 751	960 239	266	191 556	188 520
Bad Dürkheim	838	272 488	269 804	1 623	1 144 642	1 095 178	212	354 820	341 069
Bad Kreuznach	924	408 442	407 212	1 910	1 801 589	1 676 948	361	239 260	220 061
Bad Kreuznach, gkSt.	224	126 748	126 341	695	855 795	788 329	121	133 555	126 015
Bernkastel-Wittlich	699	436 307	431 680	1 398	1 370 249	1 281 265	259	247 461	215 660
Birkenfeld	474	316 698	314 817	1 395	820 016	774 490	207	171 256	164 635
Idar-Oberstein, gkSt.	135	75 050	74 962	590	408 335	381 444	68	107 414	103 181
Cochem-Zell	423	391 752	390 614	840	928 136	852 286	159	97 190	89 561
Donnersbergkreis	409	138 557	138 070	811	349 600	320 410	179	87 779	78 491
Eifelkreis Bitburg-Prüm	631	428 134	422 887	1 113	1 109 210	1 044 506	282	323 857	300 143
Germersheim	716	335 230	328 320	1 455	808 696	728 320	292	184 082	161 911
Kaiserslautern	719	307 654	305 913	1 121	673 826	595 383	226	.	111 642
Kusel	390	127 830	126 752	682	294 133	282 769	135	38 871	38 632
Mainz-Bingen	1 331	804 093	799 957	2 153	1 840 128	1 676 839	326	372 810	352 541
Bingen am Rhein, gkSt.	187	88 747	88 387	302	542 405	509 618	41	190 928	189 355
Ingelheim am Rhein, gkSt.	235	296 610	295 885	341	564 520	485 786	59	43 445	42 641
Mayen-Koblenz	1 282	595 122	589 877	2 665	3 473 379	3 138 139	514	683 773	544 330
Andernach, gkSt.	149	59 253	58 114	360	785 103	765 841	65	58 615	58 521
Mayen, gkSt.	97	48 330	47 818	320	907 718	782 201	61	.	.
Neuwied <sup>1</sup>	1 978	.	747 960	2 452	3 206 812	2 780 713	517	969 832	754 294
Neuwied, gkSt.	1 040	362 478	338 655	975	1 239 064	1 037 395	222	403 747	299 994
Rhein-Hunsrück-Kreis	786	.	1 158 819	1 316	1 289 303	1 235 263	284	562 945	537 572
Rhein-Lahn-Kreis	729	276 138	268 295	1 407	837 410	808 131	245	170 232	162 023
Lahnstein, gkSt.	64	14 934	14 898	172	63 145	60 756	26	13 098	12 857
Rhein-Pfalz-Kreis	940	487 141	485 488	1 644	1 846 978	1 631 195	274	243 863	224 689
Südliche Weinstraße	693	282 642	280 589	1 398	.	.	202	.	96 822
Südwestpfalz	593	250 475	248 470	1 216	734 038	680 345	211	89 633	87 785
Trier-Saarburg	804	423 720	419 120	1 370	1 078 939	973 272	252	240 705	211 157
Vulkaneifel	412	238 046	236 558	756	937 928	693 718	169	81 135	75 924
Westerwaldkreis	1 466	1 006 059	996 715	2 777	2 062 478	1 894 230	512	489 377	454 754
Rheinland-Pfalz	24 874	16 344 914	16 095 597	47 929	82 751 178	67 366 727	8 525	13 526 114	11 342 516

1 Die für die kreisfreie Stadt Trier bzw. den Landkreis Neuwied nachgewiesenen Umsätze beinhalten die in Deutschland erzielten Umsätze der Unternehmer mit Wohnsitz, Sitz oder Geschäftsleitung im Königreich Belgien bzw. in der Republik Bulgarien. Die Umsätze der vorgenannten Unternehmer aus dem Königreich Belgien weisen dabei eine beträchtliche Höhe auf und beeinflussen dementsprechend das Ergebnis für die kreisfreie Stadt Trier merklich. Die Umsätze der Unternehmer aus der Republik Bulgarien sind dagegen nur von geringer Höhe, so dass das Ergebnis für den Landkreis Neuwied kaum verzerrt wird.

Unternehmer im Sinne des § 21 Abs. 1 Satz 2 AO – d. h. Unternehmer, die im Inland eine unternehmerische Tätigkeit ausüben, deren Wohnsitz, Sitz oder Geschäftsleitung sich aber im Ausland befindet – unterliegen in Deutschland dem allgemeinen Besteuerungsverfahren und haben insbesondere Umsatzsteuer-Voranmeldungen und Umsatzsteuer-Jahreserklärungen abzugeben. Gemäß § 1 UStZustV sind bestimmte Finanzämter für die in bestimmten Ländern ansässigen Unternehmen zuständig. In Rheinland-Pfalz sind dies das Finanzamt Trier für die im Königreich Belgien und das Finanzamt Neuwied für die in der Republik Bulgarien ansässigen Unternehmer.

**noch:** Umsatzsteuerpflichtige und deren steuerbarer Umsatz 2017  
**T 8** nach Wirtschaftszweigen und Verwaltungsbezirken

Verwaltungsbezirk	46			47			H		
	Großhandel (ohne Handel mit Kraftfahrzeugen)			Einzelhandel (ohne Handel mit Kraftfahrzeugen)			Verkehr und Lagerei		
	Steuer- pflichtige	Steuerbarer Umsatz		Steuer- pflichtige	Steuerbarer Umsatz		Steuer- pflichtige	Steuerbarer Umsatz	
		insgesamt	darunter Lieferungen und Leistungen		insgesamt	darunter Lieferungen und Leistungen		insgesamt	darunter Lieferungen und Leistungen
Anzahl	1 000 EUR		Anzahl	1 000 EUR		Anzahl	1 000 EUR		
Frankenthal (Pfalz), St.	75	.	184 598	275	188 915	181 807	78	.	69 600
Kaiserslautern, St.	244	493 658	455 932	614	299 341	291 524	154	61 625	61 505
Koblenz, St.	346	1 452 031	1 200 132	744	597 118	562 190	250	244 801	244 196
Landau i. d. Pf., St.	143	519 435	452 075	367	350 916	342 721	39	.	14 579
Ludwigshafen a. Rh., St.	287	1 144 011	1 011 810	779	490 315	479 328	251	380 854	377 849
Mainz, St.	464	2 559 802	1 908 584	1 199	645 549	623 444	415	301 448	300 534
Neustadt a. d. Weinstr., St.	177	211 876	191 757	392	.	.	74	36 675	36 509
Pirmasens, St.	215	.	.	355	184 310	172 175	60	19 088	19 004
Speyer, St.	139	440 333	393 529	402	210 083	199 714	64	67 478	67 268
Trier, St. <sup>1</sup>	793	28 844 641	19 437 373	865	586 338	540 853	423	230 509	212 857
Worms, St.	225	431 713	400 547	528	228 963	222 642	111	238 192	237 736
Zweibrücken, St.	64	85 188	.	242	.	115 810	40	33 125	33 014
Ahrweiler	361	581 500	482 044	991	568 199	543 441	191	160 050	159 842
Altenkirchen (Ww.)	323	319 849	303 315	930	984 663	970 740	150	162 735	162 155
Alzey-Worms	365	489 506	432 847	816	344 690	338 872	183	111 968	108 849
Bad Dürkheim	451	380 300	358 137	960	409 522	395 972	177	101 359	98 578
Bad Kreuznach	490	1 020 267	939 964	1 059	542 062	516 924	214	265 837	265 217
Bad Kreuznach, gkSt.	161	407 009	359 342	413	315 231	302 972	85	.	.
Bernkastel-Wittlich	340	600 762	570 986	799	522 027	494 619	149	253 809	217 960
Birkenfeld	473	249 219	227 757	715	399 541	382 098	85	60 897	60 046
Idar-Oberstein, gkSt.	196	173 563	156 614	326	127 359	121 650	29	10 885	10 800
Cochem-Zell	190	550 759	486 540	491	280 187	276 186	80	58 541	58 322
Donnersbergkreis	171	110 807	96 008	461	151 014	145 911	94	46 532	46 306
Eifelkreis Bitburg-Prüm	225	407 818	376 360	606	377 535	368 003	132	67 861	67 228
Germersheim	329	323 750	273 676	834	300 864	292 732	177	182 817	181 794
Kaiserslautern	240	.	271 131	655	216 960	212 611	126	63 074	62 995
Kusel	103	60 701	51 639	444	194 560	192 498	68	18 211	18 182
Mainz-Bingen	593	984 698	853 582	1 234	482 621	470 717	266	175 533	174 645
Bingen am Rhein, gkSt.	77	278 563	248 740	184	72 914	71 523	47	.	43 337
Ingelheim am Rhein, gkSt.	91	422 265	345 982	191	98 810	97 163	49	12 803	12 799
Mayen-Koblenz	670	2 100 561	1 928 920	1 481	689 046	664 888	371	333 432	331 853
Andernach, gkSt.	88	642 043	625 179	207	84 445	82 141	46	32 969	32 960
Mayen, gkSt.	50	.	.	209	152 602	148 598	27	30 633	30 616
Neuwied <sup>1</sup>	623	1 672 452	1 488 256	1 312	564 527	538 163	367	221 594	220 494
Neuwied, gkSt.	232	642 240	548 967	521	193 077	188 434	194	109 919	109 636
Rhein-Hunsrück-Kreis	310	419 323	399 168	722	307 035	298 523	188	228 544	224 127
Rhein-Lahn-Kreis	370	395 048	378 108	792	272 131	268 000	134	52 545	52 179
Lahnstein, gkSt.	44	14 778	13 150	102	35 270	34 749	19	4 312	4 312
Rhein-Pfalz-Kreis	432	1 297 862	1 114 052	938	305 254	292 454	258	212 621	211 351
Südliche Weinstraße	390	614 244	540 579	806	.	.	107	51 578	51 355
Südwestpfalz	318	304 692	274 185	687	339 714	318 375	97	52 257	52 165
Trier-Saarburg	344	508 487	442 146	774	329 747	319 970	136	77 941	77 238
Vulkaneifel	146	605 349	382 907	441	251 443	234 887	92	103 018	102 931
Westerwaldkreis	769	864 453	762 375	1 496	708 647	677 100	286	424 412	417 841
Rheinland-Pfalz	12 198	52 315 023	39 863 468	27 206	16 910 042	16 160 743	6 087	5 185 307	5 098 303

1 Die für die kreisfreie Stadt Trier bzw. den Landkreis Neuwied nachgewiesenen Umsätze beinhalten die in Deutschland erzielten Umsätze der Unternehmer mit Wohnsitz, Sitz oder Geschäftsleitung im Königreich Belgien bzw. in der Republik Bulgarien. Die Umsätze der vorgenannten Unternehmer aus dem Königreich Belgien weisen dabei eine beträchtliche Höhe auf und beeinflussen dementsprechend das Ergebnis für die kreisfreie Stadt Trier merklich. Die Umsätze der Unternehmer aus der Republik Bulgarien sind dagegen nur von geringer Höhe, so dass das Ergebnis für den Landkreis Neuwied kaum verzerrt wird.

Unternehmer im Sinne des § 21 Abs. 1 Satz 2 AO – d. h. Unternehmer, die im Inland eine unternehmerische Tätigkeit ausüben, deren Wohnsitz, Sitz oder Geschäftsleitung sich aber im Ausland befindet – unterliegen in Deutschland dem allgemeinen Besteuerungsverfahren und haben insbesondere Umsatzsteuer-Voranmeldungen und Umsatzsteuer-Jahreserklärungen abzugeben. Gemäß § 1 UStZustV sind bestimmte Finanzämter für die in bestimmten Ländern ansässigen Unternehmen zuständig. In Rheinland-Pfalz sind dies das Finanzamt Trier für die im Königreich Belgien und das Finanzamt Neuwied für die in der Republik Bulgarien ansässigen Unternehmer.

**noch:** Umsatzsteuerpflichtige und deren steuerbarer Umsatz 2017  
**T 8** nach Wirtschaftszweigen und Verwaltungsbezirken

Verwaltungsbezirk	I			J			K		
	Gastgewerbe			Information und Kommunikation			Erbringung von Finanz- und Versicherungsdienstleistungen <sup>1</sup>		
	Steuer- pflichtige	Steuerbarer Umsatz		Steuer- pflichtige	Steuerbarer Umsatz		Steuer- pflichtige	Steuerbarer Umsatz	
		insgesamt	darunter Lieferungen und Leistungen		insgesamt	darunter Lieferungen und Leistungen		insgesamt	darunter Lieferungen und Leistungen
Anzahl	1 000 EUR		Anzahl	1 000 EUR		Anzahl	1 000 EUR		
Frankenthal (Pfalz), St.	180	30 355	28 534	81	10 355	10 214	39	4 011	4 011
Kaiserslautern, St.	523	136 295	135 405	283	176 362	172 288	114	18 630	18 618
Koblenz, St.	519	148 644	147 917	406	.	548 113	118	1 066 900	.
Landau i. d. Pf., St.	203	47 513	47 406	138	43 088	42 987	71	.	18 562
Ludwigshafen a. Rh., St.	666	90 051	89 651	313	381 363	379 703	102	49 428	43 514
Mainz, St.	772	335 969	335 017	936	882 478	877 631	340	460 412	457 428
Neustadt a. d. Weinstr., St.	275	47 852	47 582	157	51 591	50 986	78	1 858	1 858
Pirmasens, St.	195	22 135	22 013	65	20 432	20 183	38	7 798	7 771
Speyer, St.	250	100 327	99 918	146	48 875	48 599	56	17 511	17 437
Trier, St. <sup>2</sup>	495	251 110	245 517	264	99 709	96 586	134	63 800	63 690
Worms, St.	353	65 001	64 505	224	41 163	40 942	85	33 177	33 130
Zweibrücken, St.	149	35 938	35 773	70	19 713	19 504	43	.	2 024
Ahrweiler	829	284 037	280 270	380	68 803	68 206	107	.	31 340
Altenkirchen (Ww.)	433	50 512	50 184	242	29 973	28 920	120	13 122	13 120
Alzey-Worms	509	60 099	59 922	299	41 862	41 487	120	.	.
Bad Dürkheim	803	143 713	142 906	356	63 544	62 387	170	22 458	22 184
Bad Kreuznach	713	125 977	125 202	379	107 090	103 249	130	12 866	12 858
Bad Kreuznach, gkSt.	309	71 752	71 272	128	43 154	42 797	50	.	.
Bernkastel-Wittlich	969	176 852	175 082	178	.	18 963	76	.	12 282
Birkenfeld	349	49 233	48 970	131	17 294	17 005	65	.	.
Idar-Oberstein, gkSt.	130	17 442	17 361	39	2 690	.	23	.	.
Cochem-Zell	786	133 789	133 244	124	11 625	11 530	34	.	9 933
Donnersbergkreis	317	31 152	31 088	132	11 464	11 349	62	.	3 462
Eifelkreis Bitburg-Prüm	541	94 532	93 407	116	11 064	11 032	58	.	13 298
Germersheim	486	66 717	66 515	285	44 672	42 188	110	9 235	9 228
Kaiserslautern	478	80 156	78 279	167	112 033	111 944	90	.	.
Kusel	275	26 981	26 955	86	11 334	10 055	54	.	4 716
Mainz-Bingen	842	128 389	127 915	757	136 258	134 454	212	23 472	23 377
Bingen am Rhein, gkSt.	125	20 753	20 583	105	24 335	24 001	23	9 123	9 123
Ingelheim am Rhein, gkSt.	153	25 322	25 289	117	17 940	17 881	46	7 203	7 112
Mayen-Koblenz	859	179 456	178 211	416	152 150	.	171	44 532	44 117
Andernach, gkSt.	119	21 365	21 314	71	52 241	52 153	18	3 164	3 164
Mayen, gkSt.	104	24 319	23 588	42	12 686	12 516	11	.	.
Neuwied <sup>2</sup>	677	119 132	118 728	489	91 814	91 065	165	13 240	13 214
Neuwied, gkSt.	256	40 918	40 612	141	23 481	23 416	50	.	5 060
Rhein-Hunsrück-Kreis	529	211 177	197 782	232	68 802	68 514	86	.	15 341
Rhein-Lahn-Kreis	579	80 917	80 044	284	50 263	46 659	93	46 540	45 987
Lahnstein, gkSt.	68	.	8 248	36	.	1 797	11	846	846
Rhein-Pfalz-Kreis	496	67 212	66 830	375	60 673	59 659	154	70 941	65 392
Südliche Weinstraße	700	136 087	135 522	265	20 025	19 978	135	8 853	8 562
Südwestpfalz	468	66 599	66 200	177	17 685	17 565	67	1 805	1 799
Trier-Saarburg	629	97 840	96 409	226	52 670	51 105	73	.	2 797
Vulkaneifel	369	68 988	68 513	125	22 947	22 740	41	.	2 018
Westerwaldkreis	695	119 349	119 065	559	.	.	172	39 111	38 765
Rheinland-Pfalz	18 911	3 910 087	3 866 480	9 863	6 964 522	6 847 627	3 783	.	2 158 741

<sup>1</sup> Ohne steuerfreie Bank- und Versicherungsumsätze, die nicht zum Vorsteuerabzug berechtigen. – <sup>2</sup> Die für die kreisfreie Stadt Trier bzw. den Landkreis Neuwied nachgewiesenen Umsätze beinhalten die in Deutschland erzielten Umsätze der Unternehmer mit Wohnsitz, Sitz oder Geschäftsleitung im Königreich Belgien bzw. in der Republik Bulgarien. Die Umsätze der vorgenannten Unternehmer aus dem Königreich Belgien weisen dabei eine beträchtliche Höhe auf und beeinflussen dementsprechend das Ergebnis für die kreisfreie Stadt Trier merklich. Die Umsätze der Unternehmer aus der Republik Bulgarien sind dagegen nur von geringer Höhe, so dass das Ergebnis für den Landkreis Neuwied kaum verzerrt wird. Unternehmer im Sinne des § 21 Abs. 1 Satz 2 AO – d. h. Unternehmer, die im Inland eine unternehmerische Tätigkeit ausüben, deren Wohnsitz, Sitz oder Geschäftsleitung sich aber im Ausland befindet – unterliegen in Deutschland dem allgemeinen Besteuerungsverfahren und haben insbesondere Umsatzsteuer-Voranmeldungen und Umsatzsteuer-Jahreserklärungen abzugeben. Gemäß § 1 UStZustV sind bestimmte Finanzämter für die in bestimmten Ländern ansässigen Unternehmen zuständig. In Rheinland-Pfalz sind dies das Finanzamt Trier für die im Königreich Belgien und das Finanzamt Neuwied für die in der Republik Bulgarien ansässigen Unternehmer.

**noch:** Umsatzsteuerpflichtige und deren steuerbarer Umsatz 2017  
**T 8** nach Wirtschaftszweigen und Verwaltungsbezirken

Verwaltungsbezirk	L			M			N		
	Grundstücks- und Wohnungswesen			Erbringung von freiberuflichen, wissenschaftlichen und technischen Dienstleistungen			Erbringung von sonstigen wirtschaftlichen Dienstleistungen		
	Steuer- pflichtige	Steuerbarer Umsatz		Steuer- pflichtige	Steuerbarer Umsatz		Steuer- pflichtige	Steuerbarer Umsatz	
		insgesamt	darunter Lieferungen und Leistungen		insgesamt	darunter Lieferungen und Leistungen		insgesamt	darunter Lieferungen und Leistungen
	Anzahl	1 000 EUR		Anzahl	1 000 EUR		Anzahl	1 000 EUR	
Frankenthal (Pfalz), St.	268	44 623	44 323	331	124 445	120 144	142	58 808	58 263
Kaiserslautern, St.	713	155 463	155 319	1 034	238 743	237 017	280	183 013	182 485
Koblenz, St.	867	169 213	169 115	1 248	591 903	590 198	472	227 635	226 630
Landau i. d. Pf., St.	462	61 696	61 302	535	201 395	198 426	191	55 744	55 504
Ludwigshafen a. Rh., St.	687	185 268	185 192	1 069	262 354	261 930	521	207 597	207 196
Mainz, St.	2 252	981 816	979 659	2 984	836 903	818 395	847	374 946	374 343
Neustadt a. d. Weinstr., St.	501	61 683	61 526	665	106 133	105 841	235	75 954	73 767
Pirmasens, St.	307	29 049	28 642	352	70 657	70 281	150	42 375	42 288
Speyer, St.	460	85 371	85 336	570	96 874	95 939	221	132 558	131 548
Trier, St. <sup>1</sup>	933	289 811	288 382	1 190	299 391	296 613	437	111 558	109 075
Worms, St.	528	107 957	107 009	731	130 049	129 275	342	92 547	91 240
Zweibrücken, St.	204	53 635	52 575	275	43 773	43 621	105	44 937	44 737
Ahrweiler	1 158	112 930	112 506	1 195	210 534	206 428	631	153 730	151 547
Altenkirchen (Ww.)	1 013	103 078	101 448	969	183 506	181 487	520	149 271	146 122
Alzey-Worms	865	148 358	147 987	1 121	453 403	448 997	618	133 811	133 310
Bad Dürkheim	1 265	93 858	93 640	1 424	227 520	224 157	651	141 639	140 442
Bad Kreuznach	1 107	124 861	124 678	1 426	265 209	262 688	615	222 913	218 074
Bad Kreuznach, gkSt.	402	66 198	66 057	602	128 288	128 154	203	67 137	66 772
Bernkastel-Wittlich	1 160	92 609	91 841	745	142 406	141 566	443	122 824	121 312
Birkenfeld	684	56 200	55 279	517	89 535	88 924	264	51 169	50 895
Idar-Oberstein, gkSt.	289	.	.	214	35 521	35 249	104	10 368	10 187
Cochem-Zell	689	45 417	45 118	318	53 776	53 133	214	276 284	239 676
Donnersbergkreis	437	36 631	36 100	516	83 501	82 638	285	45 536	45 079
Eifelkreis Bitburg-Prüm	917	94 924	93 657	566	110 181	109 558	302	54 908	53 337
Germersheim	861	110 556	110 306	1 017	141 393	141 003	426	186 447	182 191
Kaiserslautern	736	45 861	45 555	654	87 970	86 626	340	88 144	85 840
Kusel	360	17 270	17 184	309	35 910	35 889	178	38 910	33 602
Mainz-Bingen	1 553	264 107	262 972	2 356	530 164	475 790	958	397 531	395 860
Bingen am Rhein, gkSt.	221	36 903	36 832	323	65 341	61 130	129	51 113	50 605
Ingelheim am Rhein, gkSt.	260	91 305	91 245	435	247 688	198 413	140	13 317	13 304
Mayen-Koblenz	1 686	188 495	187 193	1 654	370 674	368 319	812	226 408	223 455
Andernach, gkSt.	241	.	48 790	277	101 412	101 124	99	17 301	16 897
Mayen, gkSt.	216	.	18 307	156	37 519	37 429	67	18 151	18 118
Neuwied <sup>1</sup>	1 545	176 015	175 300	1 722	265 465	260 053	821	186 004	182 094
Neuwied, gkSt.	555	77 996	77 846	510	95 027	92 268	229	53 878	52 622
Rhein-Hunsrück-Kreis	857	105 121	100 521	801	123 836	123 201	429	83 673	83 012
Rhein-Lahn-Kreis	802	100 106	99 858	984	131 122	129 841	553	77 053	76 444
Lahnstein, gkSt.	91	.	13 479	117	14 292	14 285	54	8 753	8 731
Rhein-Pfalz-Kreis	1 042	89 505	88 563	1 186	142 989	142 286	606	181 045	173 131
Südliche Weinstraße	1 065	83 196	82 994	933	112 455	112 212	439	72 651	72 099
Südwestpfalz	670	60 291	57 289	563	67 629	67 165	325	46 846	45 818
Trier-Saarburg	1 026	153 319	148 936	918	167 858	163 326	421	63 120	62 096
Vulkaneifel	542	29 706	29 633	404	61 783	60 696	231	53 513	53 157
Westerwaldkreis	1 942	231 183	230 189	1 805	483 812	477 587	894	236 112	229 570
Rheinland-Pfalz	32 164	4 789 180	4 757 126	35 087	7 545 250	7 411 250	15 919	4 897 217	4 795 240

1 Die für die kreisfreie Stadt Trier bzw. den Landkreis Neuwied nachgewiesenen Umsätze beinhalten die in Deutschland erzielten Umsätze der Unternehmer mit Wohnsitz, Sitz oder Geschäftsleitung im Königreich Belgien bzw. in der Republik Bulgarien. Die Umsätze der vorgenannten Unternehmer aus dem Königreich Belgien weisen dabei eine beträchtliche Höhe auf und beeinflussen dementsprechend das Ergebnis für die kreisfreie Stadt Trier merklich. Die Umsätze der Unternehmer aus der Republik Bulgarien sind dagegen nur von geringer Höhe, so dass das Ergebnis für den Landkreis Neuwied kaum verzerrt wird.

Unternehmer im Sinne des § 21 Abs. 1 Satz 2 AO – d. h. Unternehmer, die im Inland eine unternehmerische Tätigkeit ausüben, deren Wohnsitz, Sitz oder Geschäftsleitung sich aber im Ausland befindet – unterliegen in Deutschland dem allgemeinen Besteuerungsverfahren und haben insbesondere Umsatzsteuer-Voranmeldungen und Umsatzsteuer-Jahreserklärungen abzugeben. Gemäß § 1 UStZustV sind bestimmte Finanzämter für die in bestimmten Ländern ansässigen Unternehmen zuständig. In Rheinland-Pfalz sind dies das Finanzamt Trier für die im Königreich Belgien und das Finanzamt Neuwied für die in der Republik Bulgarien ansässigen Unternehmer.



**noch:** Umsatzsteuerpflichtige und deren steuerbarer Umsatz 2017  
**T 8** nach Wirtschaftszweigen und Verwaltungsbezirken

Verwaltungsbezirk	P			Q			R		
	Erziehung und Unterricht			Gesundheits- und Sozialwesen			Kunst; Unterhaltung und Erholung		
	Steuer- pflichtige	Steuerbarer Umsatz		Steuer- pflichtige	Steuerbarer Umsatz		Steuer- pflichtige	Steuerbarer Umsatz	
		insgesamt	darunter Lieferungen und Leistungen		insgesamt	darunter Lieferungen und Leistungen		insgesamt	darunter Lieferungen und Leistungen
	Anzahl	1 000 EUR		Anzahl	1 000 EUR		Anzahl	1 000 EUR	
Frankenthal (Pfalz), St.	52	4 975	4 975	88	.	101 250	97	10 930	10 835
Kaiserslautern, St.	116	24 542	24 513	138	392 060	391 273	209	64 988	64 823
Koblenz, St.	166	52 748	52 544	219	544 674	543 836	309	411 235	411 065
Landau i. d. Pf., St.	62	20 679	20 674	107	129 488	129 374	117	30 106	29 981
Ludwigshafen a. Rh., St.	146	12 978	12 958	305	491 966	489 816	271	36 225	36 193
Mainz, St.	288	34 645	34 445	437	1 155 961	1 149 384	883	.	.
Neustadt a. d. Weinstr., St.	80	9 159	9 159	109	75 739	75 698	156	12 869	12 066
Pirmasens, St.	35	.	2 485	51	31 326	30 901	63	10 034	10 008
Speyer, St.	85	12 916	12 906	95	515 600	514 954	153	11 036	10 901
Trier, St. <sup>1</sup>	127	21 310	21 154	228	1 204 372	1 202 142	273	33 491	33 130
Worms, St.	101	9 663	9 635	112	36 870	34 671	211	56 977	51 611
Zweibrücken, St.	34	.	3 441	48	.	115 146	65	6 061	6 027
Ahrweiler	154	24 622	24 486	186	164 576	163 784	400	108 098	106 111
Altenkirchen (Ww.)	130	.	.	132	26 910	26 900	252	.	19 924
Alzey-Worms	126	8 882	8 872	121	18 857	18 741	303	29 721	29 556
Bad Dürkheim	174	13 562	13 537	268	104 006	103 872	291	41 604	40 762
Bad Kreuznach	153	15 259	15 217	187	.	.	358	32 892	32 644
Bad Kreuznach, gkSt.	48	5 207	5 206	75	.	.	122	13 137	12 900
Bernkastel-Wittlich	70	5 123	5 121	148	63 529	62 959	239	28 181	27 249
Birkenfeld	56	4 136	4 122	96	25 003	25 001	188	14 365	14 335
Idar-Oberstein, gkSt.	23	.	2 171	50	17 807	17 807	62	7 184	7 157
Cochem-Zell	54	.	4 071	74	41 255	41 237	126	9 676	9 607
Donnersbergkreis	55	5 089	5 082	95	.	167 225	124	8 752	8 698
Eifelkreis Bitburg-Prüm	68	.	4 556	107	.	24 605	228	31 280	31 113
Germersheim	112	.	11 256	163	36 917	36 882	281	26 437	26 290
Kaiserslautern	83	7 040	6 991	141	132 484	132 204	172	13 744	13 651
Kusel	46	2 334	2 315	73	.	21 338	98	7 759	7 727
Mainz-Bingen	287	16 179	16 058	285	74 114	74 082	619	.	.
Bingen am Rhein, gkSt.	40	2 602	2 588	37	.	6 125	69	.	.
Ingelheim am Rhein, gkSt.	51	.	2 147	55	.	20 439	112	12 744	12 711
Mayen-Koblenz	193	61 334	61 271	289	.	.	455	63 734	61 910
Andernach, gkSt.	30	.	4 040	39	.	.	64	20 562	19 249
Mayen, gkSt.	14	.	2 006	37	.	22 008	40	7 815	7 577
Neuwied <sup>1</sup>	179	11 573	11 521	245	1 082 662	1 081 332	414	42 091	41 965
Neuwied, gkSt.	40	3 707	.	89	.	.	114	20 005	19 929
Rhein-Hunsrück-Kreis	110	.	9 740	96	.	.	208	29 242	29 166
Rhein-Lahn-Kreis	145	9 107	9 100	158	104 433	104 295	265	.	31 239
Lahnstein, gkSt.	22	3 338	3 338	24	.	4 196	36	4 031	4 019
Rhein-Pfalz-Kreis	153	9 999	9 889	208	77 226	77 215	308	26 768	26 716
Südliche Weinstraße	125	7 536	7 314	163	228 826	228 552	279	24 308	24 289
Südwestpfalz	75	4 407	4 386	108	.	37 073	157	12 177	11 956
Trier-Saarburg	107	5 958	5 863	169	92 467	92 042	276	19 380	19 336
Vulkaneifel	54	.	3 787	48	.	42 163	156	9 101	9 053
Westerwaldkreis	222	.	.	214	119 667	119 558	389	72 761	72 636
Rheinland-Pfalz	4 223	532 711	530 820	5 711	8 432 930	8 410 624	9 393	2 399 045	2 380 075

1 Die für die kreisfreie Stadt Trier bzw. den Landkreis Neuwied nachgewiesenen Umsätze beinhalten die in Deutschland erzielten Umsätze der Unternehmer mit Wohnsitz, Sitz oder Geschäftsleitung im Königreich Belgien bzw. in der Republik Bulgarien. Die Umsätze der vorgenannten Unternehmer aus dem Königreich Belgien weisen dabei eine beträchtliche Höhe auf und beeinflussen dementsprechend das Ergebnis für die kreisfreie Stadt Trier merklich. Die Umsätze der Unternehmer aus der Republik Bulgarien sind dagegen nur von geringer Höhe, so dass das Ergebnis für den Landkreis Neuwied kaum verzerrt wird.

Unternehmer im Sinne des § 21 Abs. 1 Satz 2 AO – d. h. Unternehmer, die im Inland eine unternehmerische Tätigkeit ausüben, deren Wohnsitz, Sitz oder Geschäftsleitung sich aber im Ausland befindet – unterliegen in Deutschland dem allgemeinen Besteuerungsverfahren und haben insbesondere Umsatzsteuer-Voranmeldungen und Umsatzsteuer-Jahreserklärungen abzugeben. Gemäß § 1 UStZustV sind bestimmte Finanzämter für die in bestimmten Ländern ansässigen Unternehmen zuständig. In Rheinland-Pfalz sind dies das Finanzamt Trier für die im Königreich Belgien und das Finanzamt Neuwied für die in der Republik Bulgarien ansässigen Unternehmer.

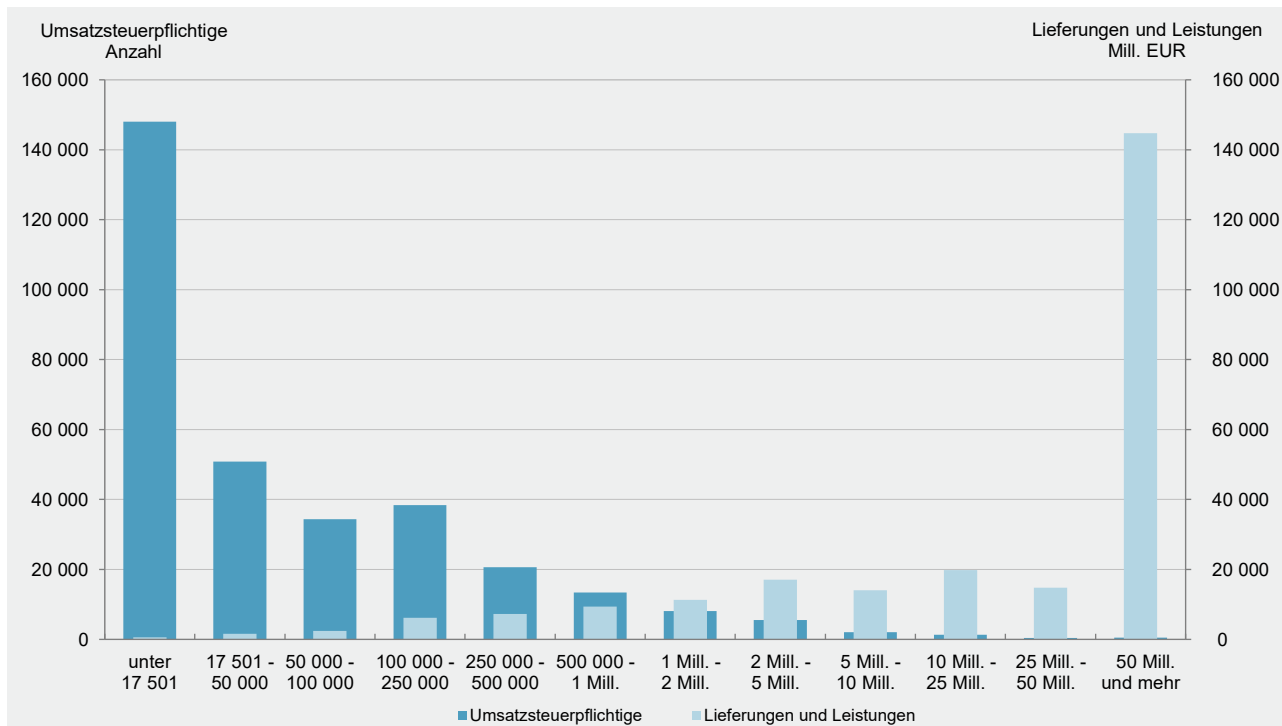
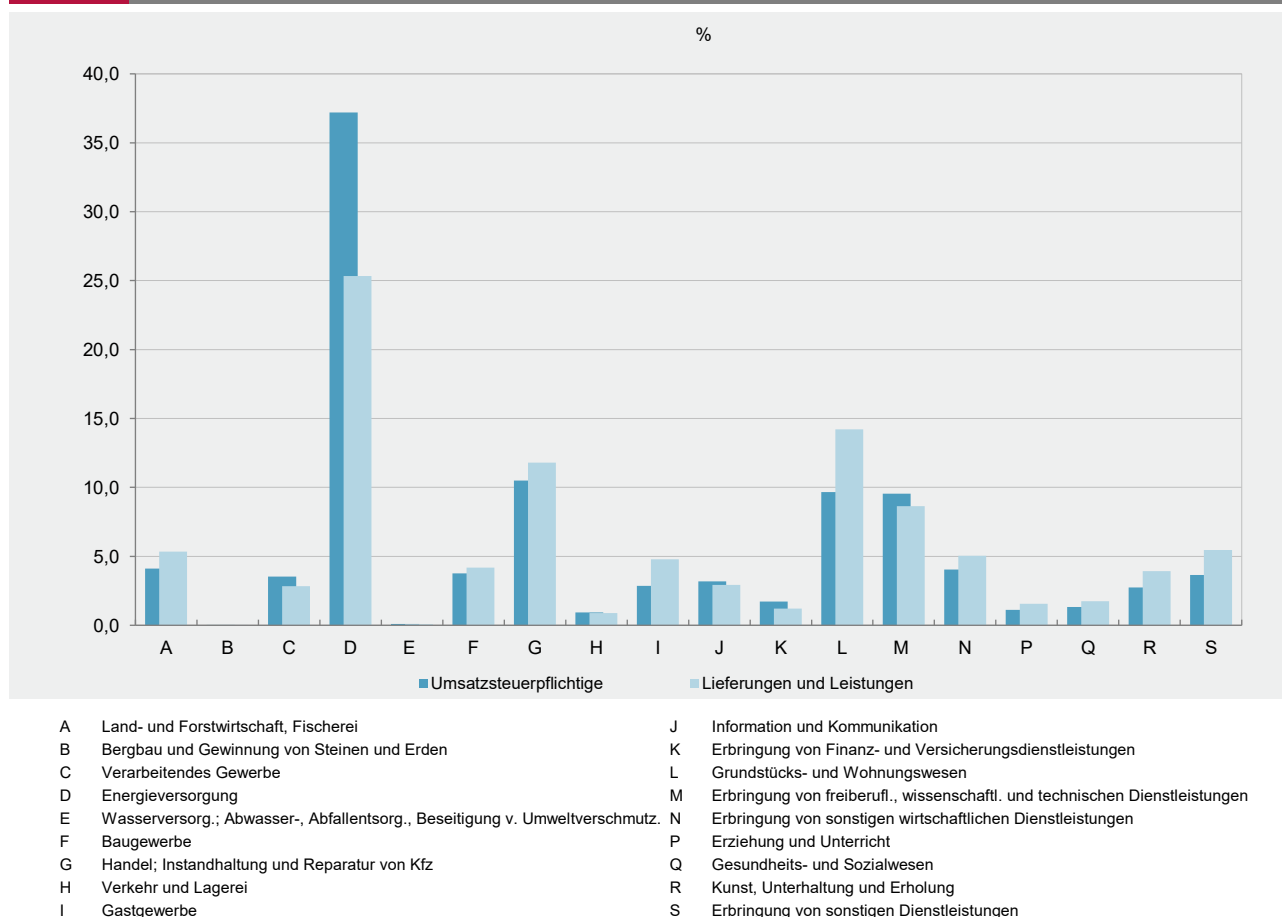


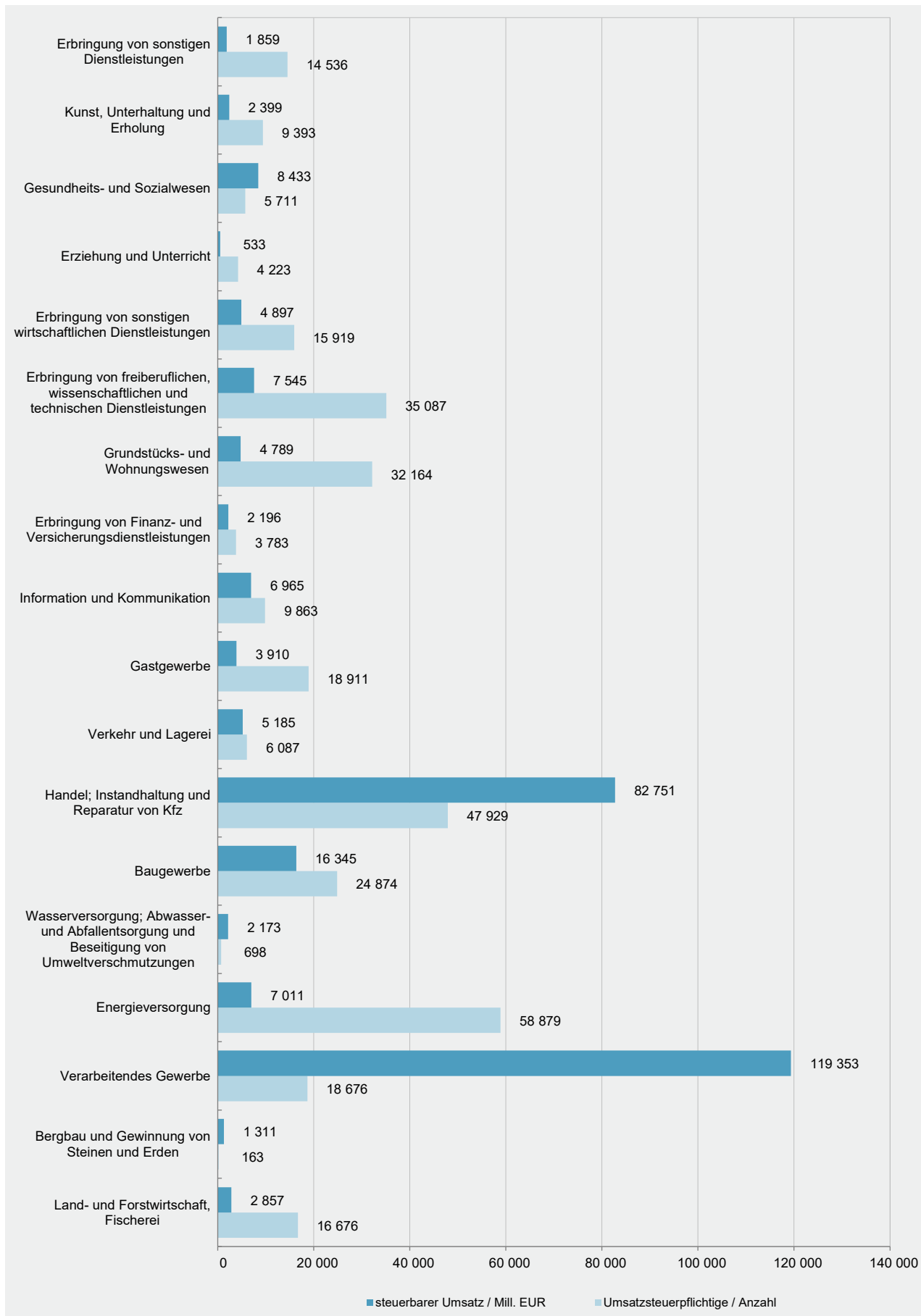
Verwaltungsbezirk	S		
	Erbringung von sonstigen Dienstleistungen		
	Steuer- pflichtige	Steuerbarer Umsatz	
		insgesamt	darunter Lieferungen und Leistungen
Anzahl	1 000 EUR		

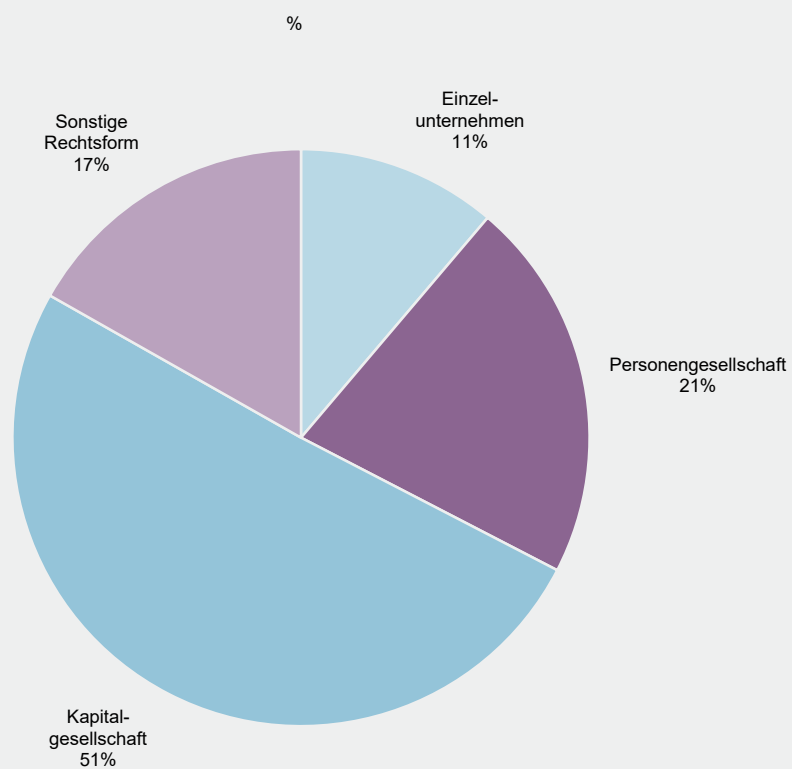
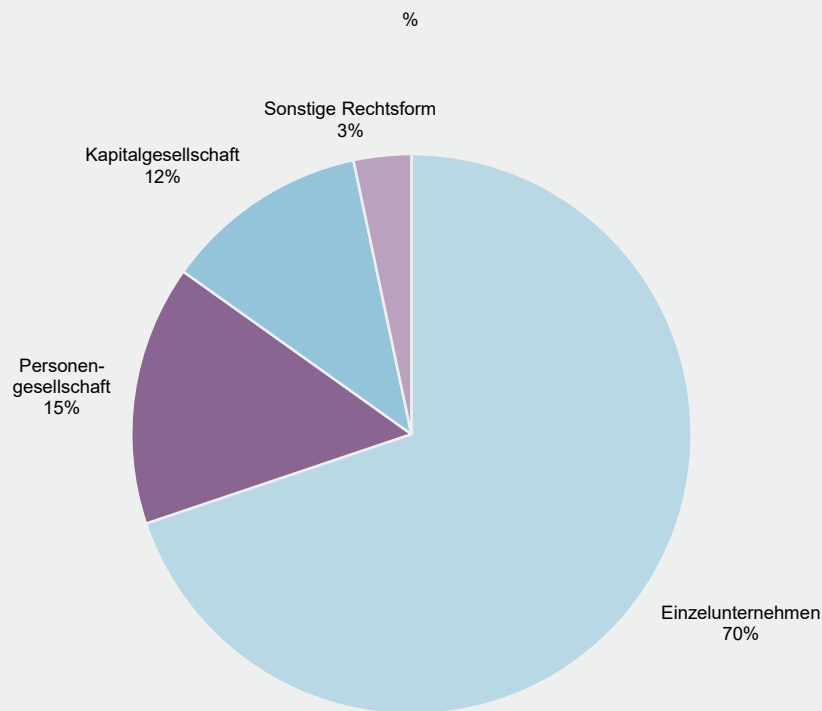
Frankenthal (Pfalz), St.	170	11 069	11 055
Kaiserslautern, St.	345	35 734	35 647
Koblenz, St.	411	115 728	115 073
Landau i. d. Pf., St.	190	17 258	17 191
Ludwigshafen a. Rh., St.	518	65 429	65 184
Mainz, St.	858	148 526	146 405
Neustadt a. d. Weinstr., St.	233	.	.
Pirmasens, St.	144	17 576	16 784
Speyer, St.	204	19 453	19 319
Trier, St. <sup>1</sup>	377	44 485	44 030
Worms, St.	258	20 441	19 868
Zweibrücken, St.	101	8 354	.
Ahrweiler	585	47 561	46 606
Altenkirchen (Ww.)	535	37 212	36 799
Alzey-Worms	401	34 018	33 779
Bad Dürkheim	520	142 768	137 889
Bad Kreuznach	591	78 184	73 954
Bad Kreuznach, gkSt.	227	43 610	42 154
Bernkastel-Wittlich	355	27 234	27 100
Birkenfeld	270	22 186	22 095
Idar-Oberstein, gkSt.	102	9 159	9 107
Cochem-Zell	207	34 294	25 115
Donnersbergkreis	198	.	17 902
Eifelkreis Bitburg-Prüm	344	27 602	26 928
Germersheim	503	33 815	33 002
Kaiserslautern	327	77 081	75 201
Kusel	190	14 919	14 485
Mainz-Bingen	862	131 868	131 582
Bingen am Rhein, gkSt.	110	.	.
Ingelheim am Rhein, gkSt.	157	14 435	14 431
Mayen-Koblenz	695	66 034	65 469
Andernach, gkSt.	95	12 135	12 093
Mayen, gkSt.	75	7 490	7 400
Neuwied <sup>1</sup>	710	79 791	79 383
Neuwied, gkSt.	225	19 408	19 285
Rhein-Hunsrück-Kreis	348	52 645	51 399
Rhein-Lahn-Kreis	450	55 931	55 789
Lahnstein, gkSt.	52	5 759	5 753
Rhein-Pfalz-Kreis	586	43 091	42 847
Südliche Weinstraße	402	25 850	25 496
Südwestpfalz	306	22 030	21 971
Trier-Saarburg	466	69 944	67 682
Vulkaneifel	212	14 672	14 516
Westerwaldkreis	664	58 836	58 047
Rheinland-Pfalz	14 536	1 859 400	1 821 340

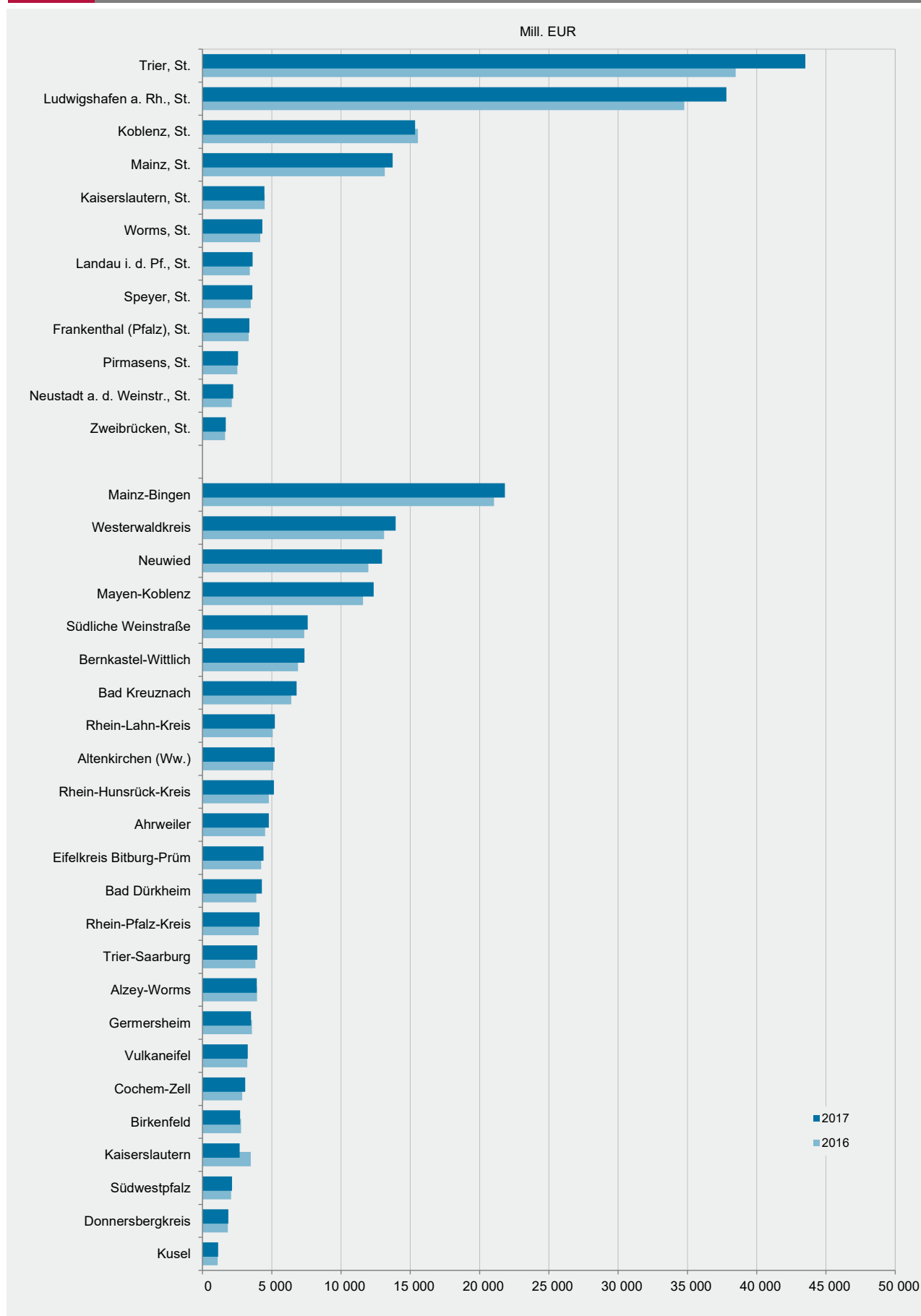
1 Die für die kreisfreie Stadt Trier bzw. den Landkreis Neuwied nachgewiesenen Umsätze beinhalten die in Deutschland erzielten Umsätze der Unternehmer mit Wohnsitz, Sitz oder Geschäftsleitung im Königreich Belgien bzw. in der Republik Bulgarien. Die Umsätze der vorgenannten Unternehmer aus dem Königreich Belgien weisen dabei eine beträchtliche Höhe auf und beeinflussen dementsprechend das Ergebnis für die kreisfreie Stadt Trier merklich. Die Umsätze der Unternehmer aus der Republik Bulgarien sind dagegen nur von geringer Höhe, so dass das Ergebnis für den Landkreis Neuwied kaum verzerrt wird.

Unternehmer im Sinne des § 21 Abs. 1 Satz 2 AO – d. h. Unternehmer, die im Inland eine unternehmerische Tätigkeit ausüben, deren Wohnsitz, Sitz oder Geschäftsleitung sich aber im Ausland befindet – unterliegen in Deutschland dem allgemeinen Besteuerungsverfahren und haben insbesondere Umsatzsteuer-Voranmeldungen und Umsatzsteuer-Jahreserklärungen abzugeben. Gemäß § 1 UStZustV sind bestimmte Finanzämter für die in bestimmten Ländern ansässigen Unternehmen zuständig. In Rheinland-Pfalz sind dies das Finanzamt Trier für die im Königreich Belgien und das Finanzamt Neuwied für die in der Republik Bulgarien ansässigen Unternehmer.

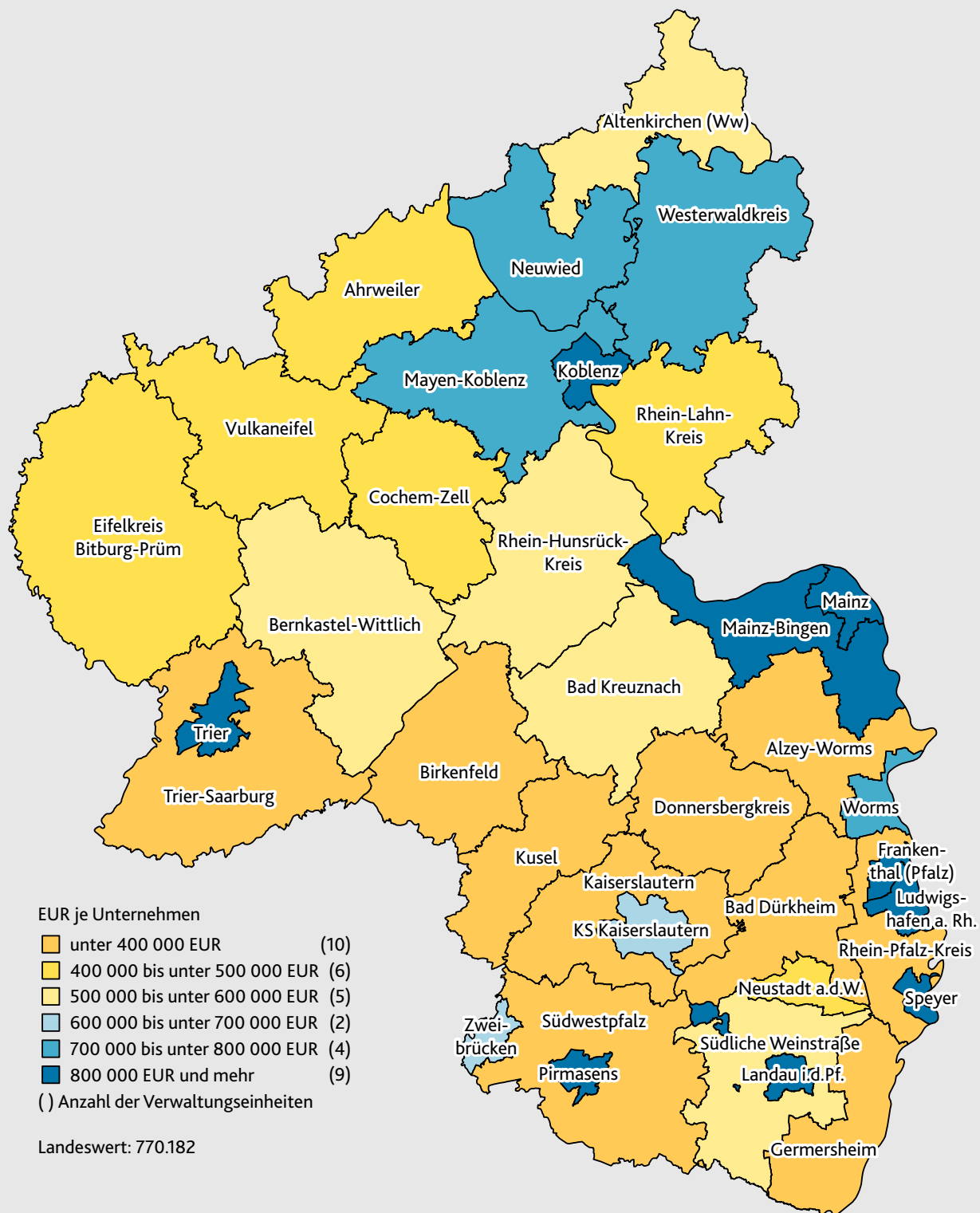
**G 1**
**Umsatzsteuerpflichtige und deren Lieferungen und Leistungen 2017 nach Größenklassen**

**G 2**
**Umsatzsteuerpflichtige und deren Lieferungen und Leistungen unter 17 501 Euro 2017 nach Wirtschaftsabschnitten**








# K1 Umsatz aus Lieferungen und Leistungen je Unternehmen 2017 nach Verwaltungsbezirken



## Impressum

---

Herausgeber:  
Statistisches Landesamt Rheinland-Pfalz  
Mainzer Straße 14-16  
56130 Bad Ems

Telefon: 02603 71-0  
Telefax: 02603 71-3150

E-Mail: [poststelle@statistik.rlp.de](mailto:poststelle@statistik.rlp.de)  
Internet: [www.statistik.rlp.de](http://www.statistik.rlp.de)

Kostenfreier Download im Internet: <http://www.statistik.rlp.de/de/publikationen/statistische-berichte/>

---

© Statistisches Landesamt Rheinland-Pfalz · Bad Ems · 2022

Vervielfältigung und Verbreitung, auch auszugsweise, mit Quellenangabe gestattet.