



Rheinland-Pfalz

STATISTISCHES LANDESAMT

2022

# STATISTISCHE BERICHTE



Unternehmensregister – Rechtliche  
Einheiten und Niederlassungen 2019

## Zeichenerklärungen

0	Zahl ungleich Null, Betrag jedoch kleiner als die Hälfte von 1 in der letzten ausgewiesenen Stelle
-	nichts vorhanden
.	Zahl unbekannt oder geheim
x	Nachweis nicht sinnvoll
...	Zahl fällt später an
/	keine Angabe, da Zahl nicht sicher genug
( )	Aussagewert eingeschränkt, da Zahl statistisch unsicher
D	Durchschnitt
p	vorläufig
r	revidiert
s	geschätzt
SV	sozialversicherungspflichtig

Für die Abgrenzung von Größenklassen wird im Allgemeinen anstelle einer ausführlichen Beschreibung „50 bis unter 100“ die Darstellungsform „50 – 100“ verwendet.

Einzelwerte in Tabellen werden im Allgemeinen ohne Rücksicht auf die Endsumme gerundet.

# Inhalt

	Seite
<b>Informationen zum Unternehmensregister.....</b>	<b>5</b>
<b>Glossar .....</b>	<b>8</b>
<b>Tabellen</b>	
T 1 Rechtliche Einheiten, abhängig Beschäftigte und Umsatz 2019 nach Wirtschaftsabschnitten .....	11
T 2 Rechtliche Einheiten 2019 nach Wirtschaftsabschnitten und Größenklassen der abhängig Beschäftigten .....	13
T 3 Abhängig Beschäftigte in Rechtlichen Einheiten 2019 nach Wirtschaftsabschnitten und Größenklassen der abhängig Beschäftigten .....	14
T 4 Umsatz in Rechtlichen Einheiten 2019 nach Wirtschaftsabschnitten und Größenklassen der abhängig Beschäftigten .....	16
T 5 Rechtliche Einheiten, abhängig Beschäftigte und Umsatz 2019 nach Verwaltungsbezirken	17
T 6 Rechtliche Einheiten 2019 nach Verwaltungsbezirken und Größenklassen der abhängig Beschäftigten .....	18
T 7 Rechtliche Einheiten 2019 nach Verwaltungsbezirken und Wirtschaftsabschnitten .....	19
T 8 Abhängig Beschäftigte 2019 in Rechtlichen Einheiten nach Verwaltungsbezirken und Wirtschaftsabschnitten .....	21
T 9 Umsatz von Rechtlichen Einheiten 2019 nach Verwaltungsbezirken und Wirtschaftsabschnitten .....	23
T 10 Rechtliche Einheiten, abhängig Beschäftigte und Umsatz 2019 nach Wirtschaftsbereichen .....	25
T 11 Rechtliche Einheiten 2019 nach Wirtschaftsbereichen und Größenklassen der abhängig Beschäftigten .....	28
T 12 Abhängig Beschäftigte in Rechtlichen Einheiten 2019 nach Wirtschaftsbereichen und Größenklassen der abhängig Beschäftigten .....	31
T 13 Umsatz von Rechtlichen Einheiten 2019 nach Wirtschaftsbereichen und Größenklassen der abhängig Beschäftigten .....	34
T 14 Niederlassungen und abhängig Beschäftigte 2019 nach Wirtschaftsabschnitten .....	38
T 15 Niederlassungen 2019 nach Wirtschaftsabschnitten und Größenklassen der abhängig Beschäftigten .....	40
T 16 Abhängig Beschäftigte in Niederlassungen 2019 nach Wirtschaftsabschnitten und Größenklassen der abhängig Beschäftigten .....	41
T 17 Niederlassungen 2019 nach Verwaltungsbezirken und Größenklassen der abhängig Beschäftigten .....	42
T 18 Niederlassungen 2019 nach Verwaltungsbezirken und Wirtschaftsabschnitten .....	43
T 19 Abhängig Beschäftigte in Niederlassungen 2019 nach Verwaltungsbezirken und Wirtschaftsabschnitten .....	45

## Inhalt

	Seite
T 20    Niederlassungen 2019 nach Wirtschaftsbereichen und Größenklassen der abhängig Beschäftigten .....	47
T 21    Abhängig Beschäftigte in Niederlassungen 2019 nach Wirtschaftsbereichen und Größenklassen der abhängig Beschäftigten .....	50
T 22    Rechtliche Einheiten, Niederlassungen, abhängig Beschäftigte und Umsatz 2019 nach Wirtschaftsabschnitten .....	53
T 23    Rechtliche Einheiten, Niederlassungen, abhängig Beschäftigte und Umsatz 2019 nach Wirtschaftsbereichen .....	54

## Grafiken

G 1    Rechtliche Einheiten, abhängig Beschäftigte und Umsatz 2019 nach Wirtschaftsabschnitten .....	10
G 2    Rechtliche Einheiten 2019 nach Wirtschaftsabschnitten und Größenklassen der abhängig Beschäftigten .....	12
G 3    Abhängig Beschäftigte in Rechtlichen Einheiten 2019 nach Größenklassen der abhängig Beschäftigten .....	15
G 4    Umsatz in Rechtlichen Einheiten 2019 nach Größenklassen der abhängig Beschäftigten .....	15
G 5    Niederlassungen und abhängig Beschäftigte 2019 nach Wirtschaftsabschnitten .....	37
G 6    Niederlassungen 2019 nach Wirtschaftsabschnitten und Größenklassen der abhängig Beschäftigten .....	39

# Informationen zum Unternehmensregister

## Ziel der Statistik

Alle Mitgliedstaaten der Europäischen Union erstellen für statistische Zwecke ein oder mehrere harmonisierte Register als Hilfsmittel für die Vorbereitung und Koordinierung von Erhebungen, als Informationsquelle für die statistische Analyse der Unternehmenspopulation und ihrer Demografie, für die Verwendung von Verwaltungsdaten und für die Identifizierung und den Aufbau statistischer Einheiten.

Das statistische Unternehmensregister (im Folgenden Unternehmensregister genannt) ist eine regelmäßig aktualisierte Datenbank mit Informationen zu Niederlassungen, Rechtlichen Einheiten, Unternehmen und Unternehmensgruppen aus allen Wirtschaftsbereichen und deren Beziehungen zueinander. Quellen zur Pflege des Unternehmensregisters sind zum einen Dateien aus Verwaltungs- und Statistikbereichen, wie die Bundesagentur für Arbeit oder die Finanzbehörden, und zum anderen Aktualisierungsinformationen aus statistischen Erhebungen, die das Unternehmensregister als Auswahlgrundlage nutzen, sowie Daten eines kommerziellen Datenbankanbieters. Das Unternehmensregister wird von den Statistischen Ämtern des Bundes und der Länder geführt und aktualisiert. Das Unternehmensregister dient als wichtiges Instrument zur rationellen Unterstützung statistischer Erhebungen und trägt dadurch zur Entlastung der Wirtschaft von Erhebungen bei. Das Unternehmensregister ermöglicht eigenständige Auswertungen zur Gesamtwirtschaft und zu einzelnen Wirtschaftsbereichen.

## Rechtsgrundlagen

Bundesstatistikgesetz (BStatG) in der Fassung der Bekanntmachung vom 20. Oktober 2016 (BGBl. I S. 2394), zuletzt geändert durch Artikel 10 Absatz 5 des Gesetzes vom 30. Oktober 2017 (BGBl. I S. 3618).

Statistikregistergesetz (StatRegG) vom 16. Juni 1998 (BGBl. IS.1300), zuletzt geändert durch Art. 2 des Gesetzes zur Änderung des Bundesstatistikgesetzes und anderer Statistikgesetze vom 21. Juli 2016.

Verordnung (EG) Nr. 177/2008 des Europäischen Parlaments und des Rates vom 20. Februar 2008 zur Schaffung eines gemeinsamen Rahmens für Unternehmensregister für statistische Zwecke und zur Aufhebung der Verordnung (EWG) Nr. 2186/93 des Rates (ABl. L 61 vom 5.3.2008, S. 6).

Verordnung (EWG) Nr. 696/93 des Rates vom 15. März 1993 betreffend die statistischen Einheiten für die Beobachtung und Analyse der Wirtschaft in der Gemeinschaft (ABl. L 76 vom 30.03.1993, S. 1).

Verordnung (EG) Nr. 192/2009 der Kommission vom 11. März 2009 zur Durchführung der Verordnung (EG) Nr. 177/2008 des Europäischen Parlaments und des Rates zur Schaffung eines gemeinsamen Rahmens für Unternehmensregister für statistische Zwecke im Hinblick auf den Austausch vertraulicher Daten zwischen der Kommission (Eurostat) und den Mitgliedstaaten (ABl. L 67 vom 12.3.2009, S. 14).

Verordnung (EU) Nr. 1097/2010 der Kommission vom 26. November 2010 zur Durchführung der Verordnung (EG) Nr. 177/2008 des Europäischen Parlaments und des Rates zur Schaffung eines gemeinsamen Rahmens für Unternehmensregister für statistische Zwecke im Hinblick auf den Austausch vertraulicher Daten zwischen der Kommission (Eurostat) und den Zentralbanken (ABl. L 312 vom 27.11.2010, S. 1).

Verwaltungsdatenverwendungsgesetz (VwDVG) vom 04. November 2010 (BGBl. IS. 1480), zuletzt geändert durch Artikel 1 des Gesetzes vom 18. Dezember 2018 (BGBl. I S. 2637).

## Erhebungsumfang

Grundsätzlich werden bei Auswertungen aus dem Unternehmensregister Einheiten mit Umsatz (in der Regel auf der Basis der Umsatzsteuervoranmeldungen) und/oder Beschäftigten eines Berichtsjahres berücksichtigt. Hierbei werden auch Einheiten berücksichtigt, die nur zeitweise im Berichtsjahr aktiv waren und insbesondere auch Einheiten, die das Ende des Berichtsjahres (31.12.) nicht überlebt haben.

Damit eine Einheit (Niederlassung und Rechtliche Einheit) des statistischen Unternehmensregisters in die tabellarische Auswertung mit einbezogen wird, muss sie beim Umsatz und/oder bei den Beschäftigten jeweils bestimmte Relevanz-Schwellen überschreiten. Diese Relevanz-Schwellen für die Auswertung sind folgendermaßen definiert:

- Eine Niederlassung wird dann in die Auswertung mit einbezogen, wenn sie kumuliert über die 12 Monate des Berichtsjahres mindestens eine(n) sozialversicherungspflichtig Beschäftigte(n) oder mindestens 12 geringfügig

entlohnt Beschäftigte aufweist oder wenn sie die einzige Niederlassung einer Rechtlichen Einheit ist, welche im Berichtsjahr einen Umsatz von mehr als 17.500 Euro aufweist.

- Eine Rechtliche Einheit wird dann auswertungsrelevant, wenn sie im Berichtsjahr einen Umsatz von mehr als 17.500 Euro erzielte oder kumuliert über die 12 Monate des Berichtsjahres über mindestens eine(n) sozialversicherungspflichtig Beschäftigte(n) oder mindestens 12 geringfügig entlohnt Beschäftigte verfügte.

Niederlassungen und Rechtliche Einheiten, die diese Kriterien erfüllen, gelangen in die Auswertung zu einem Berichtsjahr, und zwar unabhängig davon, ob sie zu einem bestimmten späteren Stand des Unternehmensregisters noch wirtschaftlich aktiv waren oder nicht.

Es ist zu berücksichtigen, dass durch Registerpflegearbeiten der Statistischen Ämter zum Teil Auswertungsmerkmale wie der Wirtschaftszweig oder der Gemeindeschlüssel sowie Zusammenhänge zwischen Niederlassungen und Rechtlichen Einheiten gegenüber dem Stand der ursprünglichen Verwaltungs- und Statistikdatenlieferung verändert werden.

Um zwischen der Unternehmensstatistik und den Auswertungen aus dem Unternehmensregister ein höheres Maß an Konsistenz zu erzielen, werden Einheiten aus dem Bereich Privatvermietung (im Sinne privater Vermögensverwaltung; Wirtschaftszweig 68.2) seit Berichtsjahr 2015 nicht mehr dargestellt.

Auswertungen zu Niederlassungen in Rheinland-Pfalz enthalten alle im Bundesland ansässigen Niederlassungen.

Bei Rechtlichen Einheiten in Rheinland-Pfalz mit Niederlassungen in mehreren Bundesländern werden in dieser Veröffentlichung nur die in Rheinland-Pfalz ansässigen Niederlassungen ausgewertet. Umgekehrt werden von Rechtlichen Einheiten in anderen Bundesländern nur diejenigen Niederlassungen gezählt, die ihren Sitz in Rheinland-Pfalz haben.

## Regionale Ebene

Die Ergebnisse werden in dieser Veröffentlichung bis auf Kreisebene dargestellt.

## Berichtskreis

Aus dem Unternehmensregister werden Ergebnisse für Rechtliche Einheiten und Niederlassungen erstellt und nahezu über alle Wirtschaftszweige hinweg veröffentlicht. Ausgenommen sind die Abschnitte „Land- und Forstwirtschaft, Fischerei“ (Abschnitt A), „Öffentliche Verwaltung, Verteidigung, Sozialversicherung“ (Abschnitt O), „Private Haushalte mit Hauspersonal, Herstellung von Waren und Erbringung von Dienstleistungen durch private Haushalte für den Eigenbedarf ohne ausgeprägten Schwerpunkt“ (Abschnitt T) und „Exterritoriale Organisationen und Körperschaften“ (Abschnitt U) der Klassifikation der Wirtschaftszweige aus dem Jahr 2008 (WZ 2008).

Besonderheiten bei der Veröffentlichung von Daten zu Rechtlichen Einheiten:

- Bei Rechtlichen Einheiten mit mehreren Niederlassungen erfolgt die Wirtschaftszweigzuordnung anhand des Schwerpunkts der wirtschaftlichen Tätigkeit.
- Die Anzahl der Beschäftigten der zugehörigen Niederlassungen wird bei der Rechtlichen Einheit summiert.
- Umsatzwerte können in bestimmten Wirtschaftsbereichen unterzeichnet sein. Das liegt daran, dass bestimmte Bestandteile des Umsatzes (zu nennen sind hier: steuerfreie Umsätze ohne Vorsteuerabzug und nicht-steuerbare Umsätze) ggf. nicht oder nur unvollständig nachgewiesen werden (z. B. steuerfreie Bank- und Versicherungsumsätze in Abschnitt K „Erbringung von Finanz- und Versicherungsdienstleistungen, umsatzsteuerbefreite Einheiten in Abschnitt Q „Gesundheits- und Sozialwesen“ wie beispielsweise Arztpraxen). In Bereichen, in denen solche Bestandteile eine wesentliche Rolle spielen, kann dies zur Klammerung von Umsatzwerten in den Veröffentlichungstabellen führen.
- So genannte Organgesellschaften und deren Umsätze werden auch dann nachgewiesen, wenn sie keine Beschäftigten haben bzw. keine Umsatzsteuervoranmeldungen abgegeben haben.

Besonderheiten bei der Veröffentlichung von Daten zu Niederlassungen:

- Es werden auch Rechtliche Einheiten erfasst, die aus lediglich einer Niederlassung am Standort der Rechtlichen Einheit bestehen, die keine Beschäftigten hat jedoch über Umsätze für das Berichtsjahr der zuletzt verarbeiteten Verwaltungs- und Statistikdaten (hier 2019) verfügt.

## Erhebungsmerkmale und Berichtszeitraum/-zeitpunkt

**(Erhebungs-)Merkmale:** Das Unternehmensregister enthält für alle in Deutschland wirtschaftlich aktiven Niederlassungen, Rechtlichen Einheiten, Unternehmen und Unternehmensgruppen Angaben zu Hilfsmerkmalen (Name, Adresse), Ordnungsmerkmalen (Wirtschaftszweig, Rechtsform etc.) und Größe (Umsatz, Beschäftigte). Aufbereitet werden derzeit Ergebnisse u. a. für folgende Merkmale: Regionalcode (Gemeindeschlüssel), wirtschaftliche Tätigkeit gemäß WZ 2008, Rechtsform (bei Rechtlichen Einheiten), sozialversicherungspflichtig Beschäftigte, geringfügig entlohnt Beschäftigte, Umsatz sowie die Handwerkseigenschaft.

**Berichtszeitraum/-zeitpunkt:** Der Berichtszeitraum ist das Kalenderjahr (Umsatz). Für Beschäftigtenangaben wird ein Durchschnittswert über die einzelnen Monate eines Berichtsjahres gebildet (es wird also der Mittelwert der zwölf Monatsstichtagswerte eines Jahres gebildet: Summe der Stichtagswerte 31.01. bis 31.12. eines Berichtsjahres, dividiert durch zwölf). Für qualitative Angaben ist der Berichtszeitpunkt der 31.12. des Berichtsjahres (bspw. Wirtschaftszweig oder amtlicher Gemeindeschlüssel).

Nach Abschluss des jährlichen Verarbeitungsturnus erfolgt die Auswertung für das entsprechende Berichtsjahr (zuletzt 2019) zum Zeitpunkt der Erstellung des jährlichen Registerstandes (zuletzt zum 30.09.2020 für Niederlassungen und Rechtliche Einheiten).

## Vergleichbarkeit

**Räumlich:** Die Führung, Pflege und Auswertung des Unternehmensregisters erfolgen für alle Bundesländer nach dem gleichen Verfahren. Die Inhalte des Unternehmensregisters für die einzelnen Bundesländer sowie regionale Auswertungen sind daher vergleichbar. Eine qualitative Bewertung von Registerdaten aus verschiedenen Bundesländern wird, von regionalen Unterschieden abgesehen, zu vergleichbaren Auswertungsergebnissen führen.

**Besonderer Hinweis zu Veröffentlichungen ab Berichtsjahr 2018:** Ab dem Berichtsjahr 2018 gibt es bei den Auswertungen aus dem statistischen Unternehmensregister begriffliche Anpassungen: Der Begriff „Unternehmen“ wird durch die Bezeichnung „Rechtliche Einheit“ ersetzt, der Begriff „Betrieb“ durch „Niederlassung“. Hintergrund ist die Umsetzung des EU-Unternehmensbegriffs. Die EU-Einheitenverordnung definiert das Unternehmen als „kleinste Kombination rechtlicher Einheiten, die eine organisatorische Einheit zur Erzeugung von Waren und Dienstleistungen bildet und [...] über eine gewisse Entscheidungsfreiheit verfügt“. Somit kann ein Unternehmen auch aus mehreren Rechtlichen Einheiten bestehen. Bis einschließlich Berichtsjahr 2017 wurde in der amtlichen Statistik die Rechtliche Einheit mit dem Unternehmen gleichgesetzt und beide Begriffe synonym verwendet. Mit der Anwendung der EU-Unternehmensdefinition müssen diese Begriffe künftig klar voneinander unterschieden werden.

**Besonderer Hinweis zu Veröffentlichungen ab Berichtsjahr 2019:** Bis einschließlich Berichtsjahr 2018 wurde ausschließlich die Anzahl der sozialversicherungspflichtig Beschäftigten veröffentlicht. Ab Berichtsjahr 2019 wird die Anzahl der abhängig Beschäftigten untergliedert nach sozialversicherungspflichtig Beschäftigten und geringfügig entlohnt Beschäftigten veröffentlicht.

Die Anzahl der Beschäftigten wird künftig nicht mehr als Stichtagswert für den Monat Dezember (Zahl der Beschäftigten am 31.12. eines Berichtsjahres) abgebildet, sondern als Durchschnittswert: Es wird der Mittelwert der zwölf Monatsstichtagswerte eines Jahres gebildet und veröffentlicht (Summe der Stichtagswerte 31.01. bis 31.12. eines Berichtsjahres, dividiert durch zwölf).

## Klassifikationen

Der Zuordnung der Einheiten zu Wirtschaftszweigen liegt die Klassifikation der Wirtschaftszweige, Ausgabe 2008 (WZ 2008) zugrunde. Jede Einheit ist auch regional über den amtlichen Gemeindeschlüssel (AGS) klassifiziert.

## Besonderer fachliche Hinweise

Abweichungen von Angaben des Unternehmensregisters gegenüber einzelnen Fachstatistiken sind durch methodische Unterschiede bedingt. Sie können unter anderem darauf zurückgeführt werden, dass bei den Tabellen zu Rechtlichen Einheiten auch Rechtliche Einheiten ohne Umsatzsteuerpflicht, aber mit Beschäftigten berücksichtigt werden, während bei den Tabellen zu Niederlassungen auch Rechtliche Einheiten gezählt werden, die lediglich aus einer Niederlassung am Standort der Rechtlichen Einheit bestehen. Dadurch weist das Unternehmensregister tendenziell mehr Rechtliche Einheiten als die Umsatzsteuerstatistik und mehr Niederlassungen als die Bundesagentur für Arbeit aus. Außerdem können bestimmte Angaben einen unterschiedlichen Zeitstand haben.



# Glossar

## Abhängig Beschäftigte

Die abhängig Beschäftigten umfassen die sozialversicherungspflichtig Beschäftigten sowie die ausschließlich geringfügig entlohnt Beschäftigten. Kurzfristig Beschäftigte werden nicht nachgewiesen.

## Geringfügig entlohnt Beschäftigte

Eine geringfügig entlohnte Beschäftigung liegt vor, wenn das Arbeitsentgelt aus dieser Beschäftigung regelmäßig im Monat 450 Euro nicht überschreitet. Geringfügig entlohnt Beschäftigte im Nebenjob (neben einer sozialversicherungspflichtigen Beschäftigung) sind bei Auswertungen aus dem Unternehmensregister nicht enthalten.

## Niederlassung

Eine Niederlassung ist eine örtliche abgegrenzte Einheit, die einer Rechtlichen Einheit zugeordnet ist. Sie ist rechtlich unselbstständig.

## Organschaft

Registereinheiten, die im statistischen Sinn eigenständige Rechtliche Einheiten darstellen, werden umsatzsteuerrechtlich nicht als eigenständige Rechtliche Einheiten betrachtet, wenn sie Teil eines Organkreises sind. Eine solche Zuordnung erfolgt, wenn juristische Personen nach dem Gesamtbild der tatsächlichen Verhältnisse finanziell, wirtschaftlich und organisatorisch in die Rechtliche Einheit des so genannten Organträgers eingegliedert sind (siehe auch § 2 Abs. 2 Nr. 2 Umsatzsteuergesetz (UStG) in der Fassung der Bekanntmachung vom 21. Februar 2005 (BGBl. I S. 386), das zuletzt durch Artikel 3 des Gesetzes vom 21. Dezember 2019, BGBl. I S. 2886) geändert worden ist.

Bei solchen umsatzsteuerlichen Organschaften meldet die Finanzverwaltung Umsätze nur für den Organträger. Dieser Umsatz wird mit einem maschinellen Schätzverfahren auf alle Organkreismitglieder (Organträger und Organgesellschaften) aufgeteilt.

## Rechtliche Einheit

Eine Rechtliche Einheit wird in der deutschen amtlichen Statistik als kleinste rechtlich selbstständige Einheit definiert, die aus handels- bzw. steuerrechtlichen Gründen Bücher führt. Ferner muss die Rechtliche Einheit eine jährliche Feststellung des Vermögensbestandes bzw. des Erfolgs der wirtschaftlichen Tätigkeit vornehmen. Hierzu zählt auch die Ausübung einer freiberuflichen Tätigkeit.

## Sozialversicherungspflichtig Beschäftigte

Zu den sozialversicherungspflichtig Beschäftigten zählen alle Arbeitnehmerinnen und Arbeitnehmer einschließlich der zu ihrer Berufsausbildung Beschäftigten, die kranken-, renten-, pflegeversicherungspflichtig oder beitragspflichtig nach dem Recht der Arbeitsförderung sind oder für die von Arbeitgebern Beitragsanteile nach dem Recht der Arbeitsförderung zu entrichten sind und die von der Bundesagentur für Arbeit aus dem Kontext der Beschäftigungsstatistik übermittelt wurden.

## Umsatz

Die Hauptquelle für den Umsatz im Unternehmensregister sind die Angaben zu den jährlichen Lieferungen und Leistungen aus den monatlichen bzw. vierteljährlichen Umsatzsteuer-Voranmeldungen, die von den umsatzsteuerpflichtigen Rechtlichen Einheiten abgegeben und gemäß Verwaltungsdatenverwendungsgesetz (VwDVG) von den Finanzbehörden an die Statistik übermittelt werden (steuerbare Umsätze aus Lieferungen und Leistungen). Umsätze für Organkreismitglieder werden aus Erhebungen, Jahresabschlüssen und anderen Quellen übernommen oder geschätzt.

## Unternehmen

Das Unternehmen entspricht der kleinsten Kombination Rechtlicher Einheiten, die eine organisatorische Einheit zur Erzeugung von Waren und Dienstleistungen bildet und insbesondere in Bezug auf die Verwendung der ihr zufließenden laufenden Mittel über eine gewisse Entscheidungsfreiheit verfügt. Ein Unternehmen übt eine Tätigkeit oder mehrere Tätigkeiten an einem Standort oder an mehreren Standorten aus. Ein Unternehmen kann einer einzigen Rechtlichen



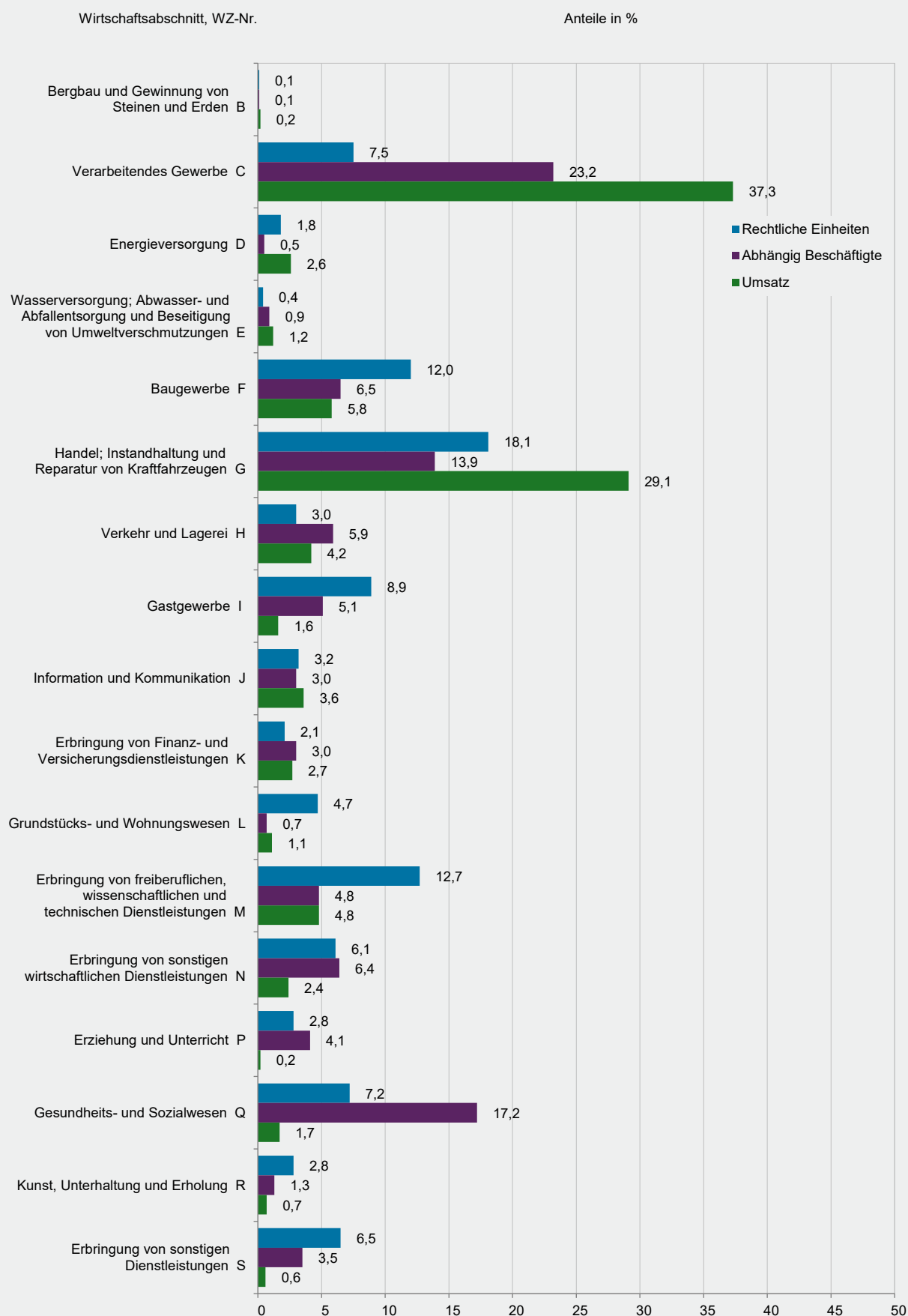
Einheit (einfaches Unternehmen) entsprechen oder aus mehreren Rechtlichen Einheiten (komplexes Unternehmen) bestehen.

## **Unternehmensgruppe**

Eine Unternehmensgruppe ist ein Zusammenschluss von Rechtlichen Einheiten, die über Kontrollbeziehungen verbunden sind. Das Gruppenoberhaupt der Unternehmensgruppe fungiert als das höchste Kontrollorgan in der Gruppe und wird von keiner anderen Einheit kontrolliert. Das Gruppenoberhaupt einer Unternehmensgruppe kann auch eine natürliche Person sein; in diesem Fall müssen mindestens zwei weitere juristische Personen von dieser natürlichen Person kontrolliert werden. Unternehmensgruppen können global in mehreren Staaten angesiedelt sein; das deutsche Unternehmensregister enthält davon die deutschen Teile.

## **Wirtschaftssystematische Zuordnung**

Die branchenbezogene Einordnung von Niederlassungen, Rechtlichen Einheiten und Unternehmen des Unternehmensregisters basiert auf der Klassifikation der Wirtschaftszweige, Ausgabe 2008 (WZ 2008).



## T 1

## Rechtliche Einheiten, abhängig Beschäftigte und Umsatz 2019 nach Wirtschaftsabschnitten

WZ 2008	Wirtschaftsabschnitt	Rechtliche Einheiten	Abhängig Beschäftigte	Abhängig Beschäftigte je Recht- liche Einheit	Umsatz	Umsatz je abhängig Beschäftigte/n
		Anzahl			Mill.EUR	1 000 EUR
B	Bergbau und Gewinnung von Steinen und Erden	137	2 154	15,7	528	244,9
C	Verarbeitendes Gewerbe	12 247	340 444	27,8	93 447	274,5
D	Energieversorgung	3 020	7 698	2,5	6 387	829,8
E	Wasserversorgung; Abwasser- und Abfallentsorgung und Beseitigung von Umweltverschmutzungen	655	12 630	19,3	2 993	237,0
F	Baugewerbe	19 602	96 055	4,9	14 528	151,2
G	Handel; Instandhaltung und Reparatur von Kraftfahrzeugen	29 542	203 693	6,9	72 884	357,8
H	Verkehr und Lagerei	4 867	86 637	17,8	10 520	121,4
I	Gastgewerbe	14 580	75 514	5,2	4 128	54,7
J	Information und Kommunikation	5 222	44 214	8,5	8 970	202,9
K	Erbringung von Finanz- und Versicherungsdienstleistungen	3 505	44 661	12,7	6 723	150,5
L	Grundstücks- und Wohnungswesen	7 714	9 894	1,3	2 867	289,8
M	Erbringung von freiberuflichen, wissenschaftlichen und technischen Dienstleistungen	20 806	70 341	3,4	12 118	172,3
N	Erbringung von sonstigen wirtschaftlichen Dienstleistungen	10 027	93 432	9,3	6 068	64,9
P	Erziehung und Unterricht	4 503	59 615	13,2	486	8,2
Q	Gesundheits- und Sozialwesen	11 747	253 245	21,6	4 340	17,1
R	Kunst, Unterhaltung und Erholung	4 592	18 983	4,1	1 741	91,7
S	Erbringung von sonstigen Dienstleistungen	10 703	50 903	4,8	1 566	30,8
Insgesamt		163 469	1 470 112	9,0	250 295	170,3
		Anteil in %				
B	Bergbau und Gewinnung von Steinen und Erden	0,1	0,1	-	0,2	-
C	Verarbeitendes Gewerbe	7,5	23,2	-	37,3	-
D	Energieversorgung	1,8	0,5	-	2,6	-
E	Wasserversorgung; Abwasser- und Abfallentsorgung und Beseitigung von Umweltverschmutzungen	0,4	0,9	-	1,2	-
F	Baugewerbe	12,0	6,5	-	5,8	-
G	Handel; Instandhaltung und Reparatur von Kraftfahrzeugen	18,1	13,9	-	29,1	-
H	Verkehr und Lagerei	3,0	5,9	-	4,2	-
I	Gastgewerbe	8,9	5,1	-	1,6	-
J	Information und Kommunikation	3,2	3,0	-	3,6	-
K	Erbringung von Finanz- und Versicherungsdienstleistungen	2,1	3,0	-	2,7	-
L	Grundstücks- und Wohnungswesen	4,7	0,7	-	1,1	-
M	Erbringung von freiberuflichen, wissenschaftlichen und technischen Dienstleistungen	12,7	4,8	-	4,8	-
N	Erbringung von sonstigen wirtschaftlichen Dienstleistungen	6,1	6,4	-	2,4	-
P	Erziehung und Unterricht	2,8	4,1	-	0,2	-
Q	Gesundheits- und Sozialwesen	7,2	17,2	-	1,7	-
R	Kunst, Unterhaltung und Erholung	2,8	1,3	-	0,7	-
S	Erbringung von sonstigen Dienstleistungen	6,5	3,5	-	0,6	-
Insgesamt		100	100	-	100	-



WZ 2008	Wirtschaftsabschnitt	Insgesamt	mit ... abhängig Beschäftigten			
			0 – 10	10 – 50	50 – 250	250 und mehr

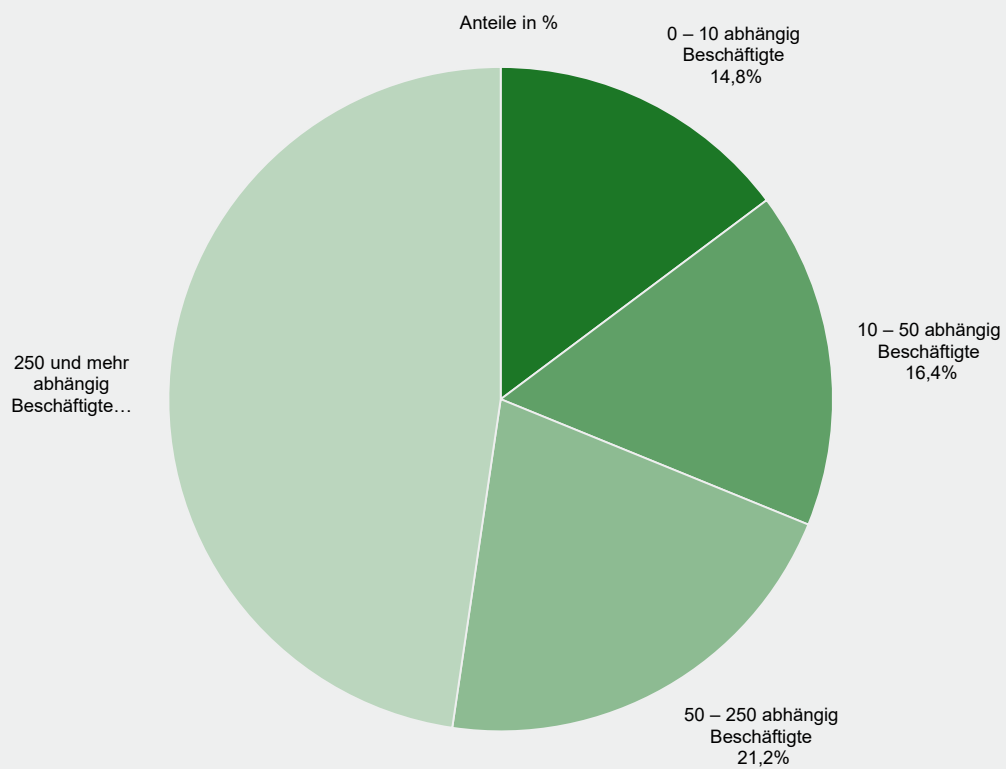
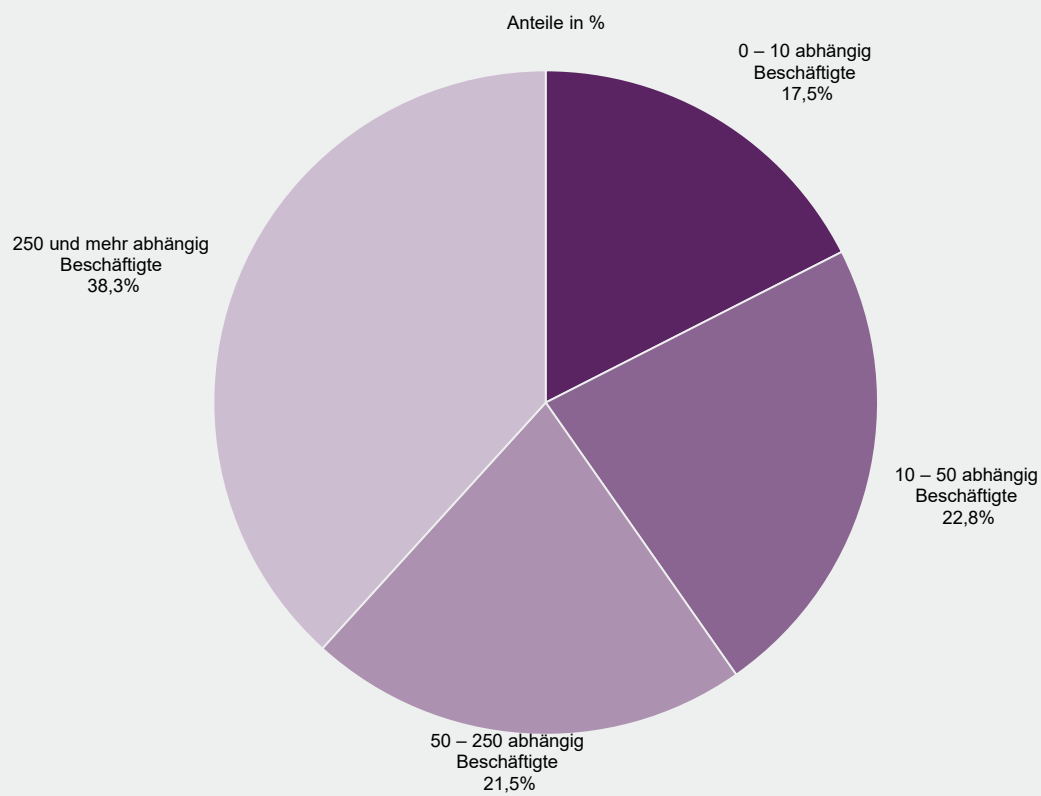
Anzahl						
B	Bergbau und Gewinnung von Steinen und Erden	137	88	42	6	1
C	Verarbeitendes Gewerbe	12 247	8 920	2 371	744	212
D	Energieversorgung	3 020	2 962	30	17	11
E	Wasserversorgung; Abwasser- und Abfallentsorgung und Beseitigung von Umweltverschmutzungen	655	455	149	43	8
F	Baugewerbe	19 602	17 325	2 095	169	13
G	Handel; Instandhaltung und Reparatur von Kraftfahrzeugen	29 542	25 893	3 077	514	58
H	Verkehr und Lagerei	4 867	3 699	916	214	38
I	Gastgewerbe	14 580	12 874	1 546	148	12
J	Information und Kommunikation	5 222	4 719	386	96	21
K	Erbringung von Finanz- und Versicherungsdienstleistungen	3 505	3 352	78	34	41
L	Grundstücks- und Wohnungswesen	7 714	7 553	148	13	-
M	Erbringung von freiberuflichen, wissenschaftlichen und technischen Dienstleistungen	20 806	19 306	1 335	151	14
N	Erbringung von sonstigen wirtschaftlichen Dienstleistungen	10 027	8 876	829	271	51
P	Erziehung und Unterricht	4 503	3 318	1 051	115	19
Q	Gesundheits- und Sozialwesen	11 747	9 238	1 899	477	133
R	Kunst, Unterhaltung und Erholung	4 592	4 257	298	31	6
S	Erbringung von sonstigen Dienstleistungen	10 703	9 938	660	88	17
Insgesamt		163 469	142 773	16 910	3 131	655

Anteil in %						
B	Bergbau und Gewinnung von Steinen und Erden	100	64,2	30,7	4,4	0,7
C	Verarbeitendes Gewerbe	100	72,8	19,4	6,1	1,7
D	Energieversorgung	100	98,1	1,0	0,6	0,4
E	Wasserversorgung; Abwasser- und Abfallentsorgung und Beseitigung von Umweltverschmutzungen	100	69,5	22,7	6,6	1,2
F	Baugewerbe	100	88,4	10,7	0,9	0,1
G	Handel; Instandhaltung und Reparatur von Kraftfahrzeugen	100	87,6	10,4	1,7	0,2
H	Verkehr und Lagerei	100	76,0	18,8	4,4	0,8
I	Gastgewerbe	100	88,3	10,6	1,0	0,1
J	Information und Kommunikation	100	90,4	7,4	1,8	0,4
K	Erbringung von Finanz- und Versicherungsdienstleistungen	100	95,6	2,2	1,0	1,2
L	Grundstücks- und Wohnungswesen	100	97,9	1,9	0,2	-
M	Erbringung von freiberuflichen, wissenschaftlichen und technischen Dienstleistungen	100	92,8	6,4	0,7	0,1
N	Erbringung von sonstigen wirtschaftlichen Dienstleistungen	100	88,5	8,3	2,7	0,5
P	Erziehung und Unterricht	100	73,7	23,3	2,6	0,4
Q	Gesundheits- und Sozialwesen	100	78,6	16,2	4,1	1,1
R	Kunst, Unterhaltung und Erholung	100	92,7	6,5	0,7	0,1
S	Erbringung von sonstigen Dienstleistungen	100	92,9	6,2	0,8	0,2
Insgesamt		100	87,3	10,3	1,9	0,4

WZ 2008	Wirtschaftsabschnitt	Insgesamt	mit ... abhängig Beschäftigten			
			0 – 10	10 – 50	50 – 250	250 und mehr

Anzahl						
B	Bergbau und Gewinnung von Steinen und Erden	2 154	.	986	.	.
C	Verarbeitendes Gewerbe	340 444	20 174	50 403	80 014	189 853
D	Energieversorgung	7 698	.	.	1 915	.
E	Wasserversorgung; Abwasser- und Abfallentsorgung und Beseitigung von Umweltverschmutzungen	12 630	1 056	3 370	4 210	3 994
F	Baugewerbe	96 055	36 696	38 821	15 304	5 235
G	Handel; Instandhaltung und Reparatur von Kraftfahrzeugen	203 693	45 761	61 144	47 688	49 100
H	Verkehr und Lagerei	86 637	8 678	19 631	22 356	35 972
I	Gastgewerbe	75 514	28 343	28 652	13 161	5 358
J	Information und Kommunikation	44 214	5 116	8 273	9 871	20 955
K	Erbringung von Finanz- und Versicherungsdienstleistungen	44 661	4 873	1 693	4 074	34 021
L	Grundstücks- und Wohnungswesen	9 894	6 175	.	.	-
M	Erbringung von freiberuflichen, wissenschaftlichen und technischen Dienstleistungen	70 341	23 042	24 708	14 907	7 684
N	Erbringung von sonstigen wirtschaftlichen Dienstleistungen	93 432	13 655	17 825	28 764	33 188
P	Erziehung und Unterricht	59 615	6 900	20 862	10 431	21 423
Q	Gesundheits- und Sozialwesen	253 245	33 633	36 106	47 846	135 661
R	Kunst, Unterhaltung und Erholung	18 983	5 071	5 849	3 132	4 930
S	Erbringung von sonstigen Dienstleistungen	50 903	17 568	13 197	10 108	10 030
Insgesamt		1 470 112	257 351	334 792	315 431	562 538

Anteil in %						
B	Bergbau und Gewinnung von Steinen und Erden	100	.	45,8	.	.
C	Verarbeitendes Gewerbe	100	5,9	14,8	23,5	55,8
D	Energieversorgung	100	.	.	24,9	.
E	Wasserversorgung; Abwasser- und Abfallentsorgung und Beseitigung von Umweltverschmutzungen	100	8,4	26,7	33,3	31,6
F	Baugewerbe	100	38,2	40,4	15,9	5,4
G	Handel; Instandhaltung und Reparatur von Kraftfahrzeugen	100	22,5	30,0	23,4	24,1
H	Verkehr und Lagerei	100	10,0	22,7	25,8	41,5
I	Gastgewerbe	100	37,5	37,9	17,4	7,1
J	Information und Kommunikation	100	11,6	18,7	22,3	47,4
K	Erbringung von Finanz- und Versicherungsdienstleistungen	100	10,9	3,8	9,1	76,2
L	Grundstücks- und Wohnungswesen	100	62,4	.	.	-
M	Erbringung von freiberuflichen, wissenschaftlichen und technischen Dienstleistungen	100	32,8	35,1	21,2	10,9
N	Erbringung von sonstigen wirtschaftlichen Dienstleistungen	100	14,6	19,1	30,8	35,5
P	Erziehung und Unterricht	100	11,6	35,0	17,5	35,9
Q	Gesundheits- und Sozialwesen	100	13,3	14,3	18,9	53,6
R	Kunst, Unterhaltung und Erholung	100	26,7	30,8	16,5	26,0
S	Erbringung von sonstigen Dienstleistungen	100	34,5	25,9	19,9	19,7
Insgesamt		100	17,5	22,8	21,5	38,3





WZ 2008	Wirtschaftsabschnitt	Insgesamt	mit ... abhängig Beschäftigten			
			0 – 10	10 – 50	50 – 250	250 und mehr

Mill. EUR

B	Bergbau und Gewinnung von Steinen und Erden	528	111	202	.	.
C	Verarbeitendes Gewerbe	93 447	3 621	6 828	15 878	67 121
D	Energieversorgung	6 387	687	386	1 117	4 198
E	Wasserversorgung; Abwasser- und Abfallentsorgung und Beseitigung von Umweltverschmutzungen	2 993	539	508	1 102	844
F	Baugewerbe	14 528	5 347	4 893	2 872	1 416
G	Handel; Instandhaltung und Reparatur von Kraftfahrzeugen	72 884	11 930	17 881	16 725	26 349
H	Verkehr und Lagerei	10 520	1 221	2 123	2 444	4 732
I	Gastgewerbe	4 128	1 752	1 313	719	345
J	Information und Kommunikation	8 970	1 130	1 132	4 134	2 574
K	Erbringung von Finanz- und Versicherungsdienstleistungen	6 723	775	181	694	5 074
L	Grundstücks- und Wohnungswesen	2 867	2 261	313	293	-
M	Erbringung von freiberuflichen, wissenschaftlichen und technischen Dienstleistungen	12 118	3 998	2 653	4 006	1 461
N	Erbringung von sonstigen wirtschaftlichen Dienstleistungen	6 068	1 665	1 422	1 476	1 505
P	Erziehung und Unterricht	486	247	75	.	.
Q	Gesundheits- und Sozialwesen	4 340	357	495	493	2 996
R	Kunst, Unterhaltung und Erholung	1 741	501	308	568	364
S	Erbringung von sonstigen Dienstleistungen	1 566	840	306	265	155
Insgesamt		250 295	36 979	41 018	52 980	119 317

Anteil in %

B	Bergbau und Gewinnung von Steinen und Erden	100	21,1	38,3	.	.
C	Verarbeitendes Gewerbe	100	3,9	7,3	17,0	71,8
D	Energieversorgung	100	10,8	6,0	17,5	65,7
E	Wasserversorgung; Abwasser- und Abfallentsorgung und Beseitigung von Umweltverschmutzungen	100	18,0	17,0	36,8	28,2
F	Baugewerbe	100	36,8	33,7	19,8	9,7
G	Handel; Instandhaltung und Reparatur von Kraftfahrzeugen	100	16,4	24,5	22,9	36,2
H	Verkehr und Lagerei	100	11,6	20,2	23,2	45,0
I	Gastgewerbe	100	42,4	31,8	17,4	8,4
J	Information und Kommunikation	100	12,6	12,6	46,1	28,7
K	Erbringung von Finanz- und Versicherungsdienstleistungen	100	11,5	2,7	10,3	75,5
L	Grundstücks- und Wohnungswesen	100	78,9	10,9	10,2	-
M	Erbringung von freiberuflichen, wissenschaftlichen und technischen Dienstleistungen	100	33,0	21,9	33,1	12,1
N	Erbringung von sonstigen wirtschaftlichen Dienstleistungen	100	27,4	23,4	24,3	24,8
P	Erziehung und Unterricht	100	50,8	15,4	.	.
Q	Gesundheits- und Sozialwesen	100	8,2	11,4	11,4	69,0
R	Kunst, Unterhaltung und Erholung	100	28,8	17,7	32,6	20,9
S	Erbringung von sonstigen Dienstleistungen	100	53,6	19,6	16,9	9,9
Insgesamt		100	14,8	16,4	21,2	47,7

## T 5

## Rechtliche Einheiten, abhängig Beschäftigte und Umsatz 2019 nach Verwaltungsbezirken

Verwaltungsbezirk	Rechtliche Einheiten	Abhängig Beschäftigte	Abhängig Beschäftigte je Rechtliche Einheit	Umsatz	Umsatz je abhängig Beschäftigte/n
	Anzahl			Mill. EUR	1 000 EUR
Frankenthal (Pfalz), St.	1 666	21 046	12,6	3 152	149,7
Kaiserslautern, St.	4 111	49 611	12,1	5 533	111,5
Koblenz, St.	5 054	84 817	16,8	16 646	196,3
Landau i. d. Pf., St.	2 279	24 848	10,9	2 797	112,6
Ludwigshafen a. Rh., St.	5 129	97 660	19,0	33 634	344,4
Mainz, St.	9 706	138 428	14,3	16 998	122,8
Neustadt a. d. Weinstr., St.	2 602	16 840	6,5	2 119	125,8
Pirmasens, St.	1 898	21 161	11,1	2 814	133,0
Speyer, St.	2 337	31 135	13,3	3 821	122,7
Trier, St.	4 474	59 283	13,3	8 202	138,4
Worms, St.	3 266	31 228	9,6	4 765	152,6
Zweibrücken, St.	1 295	13 394	10,3	2 399	179,1
Ahrweiler	5 968	35 087	5,9	5 314	151,4
Altenkirchen (Ww.)	4 893	41 770	8,5	5 728	137,1
Alzey-Worms	5 071	27 785	5,5	5 040	181,4
Bad Dürkheim	5 709	30 467	5,3	3 942	129,4
Bad Kreuznach	6 306	50 526	8,0	6 276	124,2
Bernkastel-Wittlich	4 728	41 070	8,7	7 761	189,0
Birkenfeld	3 422	25 675	7,5	2 763	107,6
Cochem-Zell	2 784	20 243	7,3	3 049	150,6
Donnersbergkreis	2 691	23 545	8,7	2 892	122,8
Eifelkreis Bitburg-Prüm	3 947	25 786	6,5	3 893	151,0
Germersheim	4 624	29 819	6,4	4 458	149,5
Kaiserslautern	3 862	24 016	6,2	2 433	101,3
Kusel	2 091	10 687	5,1	1 194	111,7
Mainz-Bingen	8 662	70 259	8,1	24 111	343,2
Mayen-Koblenz	8 355	74 575	8,9	12 245	164,2
Neuwied	7 830	71 697	9,2	12 904	180,0
Rhein-Hunsrück-Kreis	4 454	35 955	8,1	5 007	139,3
Rhein-Lahn-Kreis	4 852	33 017	6,8	4 308	130,5
Rhein-Pfalz-Kreis	5 404	26 265	4,9	3 906	148,7
Südliche Weinstraße	4 585	40 485	8,8	6 549	161,8
Südwestpfalz	3 408	15 852	4,7	2 161	136,3
Trier-Saarburg	4 735	29 385	6,2	3 959	134,7
Vulkaneifel	2 533	19 426	7,7	2 825	145,4
Westerwaldkreis	8 738	77 270	8,8	14 699	190,2
Rheinland-Pfalz	163 469	1 470 112	9,0	250 295	170,3

Verwaltungsbezirk	Insgesamt	mit ... abhängig Beschäftigten			
		0 – 10	10 – 50	50 – 250	250 und mehr
		Anzahl			
Frankenthal (Pfalz), St.	1 666	1 438	176	44	8
Kaiserslautern, St.	4 111	3 512	458	113	28
Koblenz, St.	5 054	4 243	613	158	40
Landau i. d. Pf., St.	2 279	1 930	270	63	16
Ludwigshafen a. Rh., St.	5 129	4 357	597	133	42
Mainz, St.	9 706	8 403	1 017	217	69
Neustadt a. d. Weinstr., St.	2 602	2 289	263	46	4
Pirmasens, St.	1 898	1 636	199	49	14
Speyer, St.	2 337	1 994	274	54	15
Trier, St.	4 474	3 723	599	123	29
Worms, St.	3 266	2 865	323	58	20
Zweibrücken, St.	1 295	1 105	149	33	8
Ahrweiler	5 968	5 270	579	107	12
Altenkirchen (Ww.)	4 893	4 164	583	128	18
Alzey-Worms	5 071	4 557	449	56	9
Bad Dürkheim	5 709	5 135	482	83	9
Bad Kreuznach	6 306	5 569	604	109	24
Bernkastel-Wittlich	4 728	4 120	500	86	22
Birkenfeld	3 422	3 003	344	64	11
Cochem-Zell	2 784	2 457	270	47	10
Donnersbergkreis	2 691	2 393	243	46	9
Eifelkreis Bitburg-Prüm	3 947	3 463	393	84	7
Germersheim	4 624	4 084	459	69	12
Kaiserslautern	3 862	3 405	391	60	6
Kusel	2 091	1 879	180	29	3
Mainz-Bingen	8 662	7 757	777	104	24
Mayen-Koblenz	8 355	7 228	939	149	39
Neuwied	7 830	6 825	819	151	35
Rhein-Hunsrück-Kreis	4 454	3 843	492	102	17
Rhein-Lahn-Kreis	4 852	4 282	470	84	16
Rhein-Pfalz-Kreis	5 404	4 867	461	73	3
Südliche Weinstraße	4 585	4 097	408	67	13
Südwestpfalz	3 408	3 053	307	46	2
Trier-Saarburg	4 735	4 164	502	56	13
Vulkaneifel	2 533	2 177	295	53	8
Westerwaldkreis	8 738	7 486	1 025	187	40
Rheinland-Pfalz	163 469	142 773	16 910	3 131	655

Verwaltungsbezirk	Ins- gesamt	Davon in den Wirtschaftsabschnitten							
		B	C	D	E	F	G	H	I
		Bergbau und Ge- winnung von Steinen und Erden	Verarbei- tendes Gewerbe	Energie- versor- gung	Wasser- versor- gung	Bau- gewerbe	Handel; Instand- haltung und Reparatur von Kfz	Verkehr und Lagerei	Gast- gewerbe
	Anzahl								
Frankenthal (Pfalz), St.	1 666	-	104	11	3	198	309	68	151
Kaiserslautern, St.	4 111	2	201	46	7	293	721	133	422
Koblenz, St.	5 054	1	189	21	17	364	852	215	454
Landau i. d. Pf., St.	2 279	1	134	26	11	198	418	44	168
Ludwigshafen a. Rh., St.	5 129	3	235	51	12	678	766	214	553
Mainz, St.	9 706	3	335	73	18	643	1 311	324	682
Neustadt a. d. Weinstr., St.	2 602	-	149	29	6	283	438	62	213
Pirmasens, St.	1 898	-	141	17	6	190	450	51	155
Speyer, St.	2 337	2	132	17	8	210	452	58	217
Trier, St.	4 474	2	227	47	14	278	884	108	429
Worms, St.	3 266	3	197	32	12	429	559	113	273
Zweibrücken, St.	1 295	2	91	16	7	124	252	37	111
Ahrweiler	5 968	8	456	68	23	815	1 084	161	632
Altenkirchen (Ww.)	4 893	1	563	82	29	672	897	124	295
Alzey-Worms	5 071	3	363	226	18	663	869	163	380
Bad Dürkheim	5 709	1	375	90	14	685	1 011	152	609
Bad Kreuznach	6 306	3	475	88	28	754	1 182	175	521
Bernkastel-Wittlich	4 728	8	413	140	16	570	888	138	667
Birkenfeld	3 422	1	502	39	20	358	883	60	265
Cochem-Zell	2 784	1	203	84	4	339	546	78	564
Donnersbergkreis	2 691	2	234	110	14	345	446	81	216
Eifelkreis Bitburg-Prüm	3 947	7	350	314	25	481	714	107	416
Germersheim	4 624	9	331	83	30	609	859	156	419
Kaiserslautern	3 862	-	264	102	31	598	694	109	373
Kusel	2 091	2	170	59	16	309	400	52	168
Mainz-Bingen	8 662	5	505	130	29	1 121	1 297	237	672
Mayen-Koblenz	8 355	22	747	131	25	1 030	1 682	286	645
Neuwied	7 830	5	684	91	32	1 079	1 513	232	492
Rhein-Hunsrück-Kreis	4 454	2	363	123	18	667	822	153	406
Rhein-Lahn-Kreis	4 852	3	402	87	22	569	810	125	462
Rhein-Pfalz-Kreis	5 404	5	353	86	35	809	1 002	223	387
Südliche Weinstraße	4 585	1	404	126	25	568	835	90	534
Südwestpfalz	3 408	1	321	62	12	495	741	82	340
Trier-Saarburg	4 735	8	415	86	24	672	825	132	516
Vulkaneifel	2 533	6	250	89	10	312	503	79	270
Westerwaldkreis	8 738	14	969	138	34	1 194	1 627	245	503
Rheinland-Pfalz	163 469	137	12 247	3 020	655	19 602	29 542	4 867	14 580

Verwaltungsbezirk	Davon in den Wirtschaftsabschnitten								
	J	K	L	M	N	P	Q	R	S
	Information und Kommunikation	Erbringung von Finanz- und Versicherungsdienstleistungen	Grundstücks- und Wohnungswesen	Erbringung von freiberufl., wissensch. und techn. Dienstleistungen	Erbringung von sonstigen wirtschaftlichen Dienstleistungen	Erziehung und Unterricht	Gesundheits- und Sozialwesen	Kunst, Unterhaltung und Erholung	Erbringung von sonstigen Dienstleistungen
	Anzahl								
Frankenthal (Pfalz), St.	38	26	75	211	104	37	161	45	125
Kaiserslautern, St.	175	97	273	628	207	114	394	103	295
Koblenz, St.	241	111	332	821	279	147	487	176	347
Landau i. d. Pf., St.	89	51	125	376	129	74	219	57	159
Ludwigshafen a. Rh., St.	177	88	202	610	387	142	479	136	396
Mainz, St.	570	238	922	1 726	580	270	805	421	785
Neustadt a. d. Weinstr., St.	89	52	128	445	142	70	219	81	196
Pirmasens, St.	44	53	108	223	93	30	174	39	124
Speyer, St.	66	64	100	330	140	74	208	74	185
Trier, St.	130	132	291	688	223	134	421	113	353
Worms, St.	111	69	149	418	197	80	250	133	241
Zweibrücken, St.	50	33	65	156	68	39	126	36	82
Ahrweiler	197	118	242	688	418	141	371	197	349
Altenkirchen (Ww.)	134	114	234	559	297	143	325	97	327
Alzey-Worms	185	91	179	632	413	142	279	128	337
Bad Dürkheim	163	114	253	825	371	175	383	156	332
Bad Kreuznach	186	142	299	842	399	168	436	176	432
Bernkastel-Wittlich	79	106	174	469	280	95	324	123	238
Birkenfeld	55	73	128	286	149	73	227	82	221
Cochem-Zell	61	46	93	189	143	57	179	47	150
Donnersbergkreis	59	50	112	307	188	93	201	66	167
Eifelkreis Bitburg-Prüm	68	105	181	341	173	82	206	124	253
Germersheim	151	88	147	521	282	177	302	138	322
Kaiserslautern	87	80	176	391	212	120	284	79	262
Kusel	39	43	65	209	113	73	173	58	142
Mainz-Bingen	406	189	373	1 410	599	258	559	288	584
Mayen-Koblenz	227	199	380	986	509	202	575	215	494
Neuwied	251	145	324	1 001	535	192	550	224	480
Rhein-Hunsrück-Kreis	119	90	214	519	263	116	248	102	229
Rhein-Lahn-Kreis	132	96	173	620	353	156	360	150	332
Rhein-Pfalz-Kreis	193	105	204	650	358	159	351	141	343
Südliche Weinstraße	127	107	154	507	262	155	294	119	277
Südwestpfalz	95	52	113	323	194	96	203	76	202
Trier-Saarburg	92	99	237	515	278	103	298	126	309
Vulkaneifel	46	51	86	244	140	59	158	84	146
Westerwaldkreis	290	188	403	1 140	549	257	518	182	487
Rheinland-Pfalz	5 222	3 505	7 714	20 806	10 027	4 503	11 747	4 592	10 703

Verwaltungsbezirk	Ins- gesamt	Davon in den Wirtschaftsabschnitten							
		B	C	D	E	F	G	H	I
		Bergbau und Ge- winnung von Steinen und Erden	Verarbei- tendes Gewerbe	Energie- versor- gung	Wasser- versor- gung	Bau- gewerbe	Handel; Instand- haltung und Reparatur von Kfz	Verkehr und Lagerei	Gast- gewerbe
	Anzahl								
Frankenthal (Pfalz), St.	21 046	-	8 116	.	13	891	2 729	2 648	490
Kaiserslautern, St.	49 611	.	9 023	.	533	1 896	5 738	1 239	3 136
Koblenz, St.	84 817	.	9 649	.	.	2 187	10 787	3 868	3 183
Landau i. d. Pf., St.	24 848	.	3 061	114	222	997	4 905	792	1 018
Ludwigshafen a. Rh., St.	97 660	.	46 291	1 572	687	4 975	4 176	3 957	1 938
Mainz, St.	138 428	.	11 822	893	.	3 530	8 994	22 856	7 033
Neustadt a. d. Weinstr., St.	16 840	-	1 521	.	90	1 171	3 572	494	907
Pirmasens, St.	21 161	-	4 783	.	64	970	4 828	884	507
Speyer, St.	31 135	.	3 530	.	83	1 079	5 540	763	1 263
Trier, St.	59 283	.	7 175	.	1 730	2 103	6 552	2 033	4 438
Worms, St.	31 228	.	7 208	.	587	1 967	3 326	2 824	1 275
Zweibrücken, St.	13 394	.	4 104	.	277	640	1 365	734	769
Ahrweiler	35 087	212	6 713	24	185	3 077	6 011	1 575	4 315
Altenkirchen (Ww.)	41 770	.	14 544	33	.	3 181	7 529	2 844	1 098
Alzey-Worms	27 785	.	4 285	527	162	3 241	5 804	1 585	1 573
Bad Dürkheim	30 467	.	4 949	311	.	2 342	5 649	1 429	2 766
Bad Kreuznach	50 526	.	10 565	188	.	3 686	7 826	2 156	2 239
Bernkastel-Wittlich	41 070	173	13 745	13	212	3 397	5 987	2 078	2 980
Birkenfeld	25 675	.	7 424	.	317	2 183	5 059	593	1 301
Cochem-Zell	20 243	.	2 603	14	.	2 144	4 111	1 190	2 371
Donnersbergkreis	23 545	.	5 907	26	122	1 281	1 841	1 100	1 603
Eifelkreis Bitburg-Prüm	25 786	64	7 655	36	248	2 816	4 504	863	1 835
Germersheim	29 819	79	8 518	.	.	2 263	3 478	2 905	1 209
Kaiserslautern	24 016	-	3 621	86	909	2 665	2 779	830	1 469
Kusel	10 687	.	2 824	.	55	1 104	1 688	469	637
Mainz-Bingen	70 259	51	21 719	144	503	4 575	10 210	2 465	2 868
Mayen-Koblenz	74 575	311	21 811	128	706	4 469	9 594	5 108	3 429
Neuwied	71 697	.	21 719	.	447	4 603	9 666	2 469	2 136
Rhein-Hunsrück-Kreis	35 955	.	9 011	45	.	3 901	4 344	2 698	2 921
Rhein-Lahn-Kreis	33 017	30	8 242	16	145	2 345	5 400	1 724	1 658
Rhein-Pfalz-Kreis	26 265	.	3 352	.	613	3 465	4 166	2 840	1 284
Südliche Weinstraße	40 485	.	8 062	64	.	2 133	14 553	792	2 533
Südwestpfalz	15 852	.	4 088	.	73	1 970	3 207	640	1 315
Trier-Saarburg	29 385	114	6 040	37	138	3 421	4 797	1 210	1 963
Vulkaneifel	19 426	.	5 455	.	170	1 696	2 833	898	1 520
Westerwaldkreis	77 270	625	21 310	77	599	7 691	10 141	3 086	2 535
Rheinland-Pfalz	1 470 112	2 154	340 444	7 698	12 630	96 055	203 693	86 637	75 514

Verwaltungsbezirk	Davon in den Wirtschaftsabschnitten								
	J	K	L	M	N	P	Q	R	S
	Information und Kommunikation	Erbringung von Finanz- und Versicherungsdienstleistungen	Grundstücks- und Wohnungswesen	Erbringung von freiberufl., wissensch. und techn. Dienstleistungen	Erbringung von sonstigen wirtschaftlichen Dienstleistungen	Erziehung und Unterricht	Gesundheits- und Sozialwesen	Kunst, Unterhaltung und Erholung	Erbringung von sonstigen Dienstleistungen
	Anzahl								
Frankenthal (Pfalz), St.	.	50	172	1 192	631	340	2 642	161	475
Kaiserslautern, St.	2 083	1 261	502	3 897	3 841	5 366	8 606	.	1 256
Koblenz, St.	4 203	17 892	455	4 234	4 797	3 149	14 797	1 984	2 257
Landau i. d. Pf., St.	420	1 043	160	2 299	1 925	2 326	4 749	.	615
Ludwigshafen a. Rh., St.	3 920	1 043	659	3 570	7 531	1 665	12 039	.	3 084
Mainz, St.	11 845	4 098	1 002	7 785	14 126	7 658	25 871	2 793	7 078
Neustadt a. d. Weinstr., St.	341	.	182	1 812	1 186	878	2 540	193	1 669
Pirmasens, St.	.	707	195	978	1 243	279	4 841	181	404
Speyer, St.	.	946	266	1 377	3 014	742	9 585	235	2 128
Trier, St.	820	1 487	559	2 599	2 509	6 403	16 965	540	3 252
Worms, St.	359	1 285	314	1 413	2 228	885	6 078	454	692
Zweibrücken, St.	604	58	153	425	1 111	381	2 056	123	450
Ahrweiler	860	576	371	1 904	1 471	802	4 867	955	1 171
Altenkirchen (Ww.)	211	302	286	1 737	2 235	1 223	4 771	274	1 248
Alzey-Worms	413	.	224	2 172	2 398	1 170	2 448	305	1 274
Bad Dürkheim	353	990	237	1 942	1 340	1 236	5 038	395	1 371
Bad Kreuznach	832	1 386	412	2 280	2 020	1 653	12 876	422	1 696
Bernkastel-Wittlich	155	991	218	1 122	2 462	621	5 926	284	705
Birkenfeld	166	516	170	935	632	529	4 758	400	682
Cochem-Zell	75	372	56	542	1 602	244	4 370	108	369
Donnersbergkreis	.	319	100	1 552	719	987	7 144	91	592
Eifelkreis Bitburg-Prüm	124	1 035	102	988	763	429	3 045	326	955
Germersheim	1 659	483	202	1 247	1 890	1 891	2 544	339	718
Kaiserslautern	734	256	210	832	934	1 078	6 137	189	1 288
Kusel	64	560	63	408	490	540	1 238	87	407
Mainz-Bingen	1 261	544	382	5 011	7 405	2 038	6 311	3 162	1 612
Mayen-Koblenz	1 381	838	398	2 756	3 724	4 333	13 106	612	1 872
Neuwied	677	995	372	2 471	4 851	1 543	17 004	498	1 855
Rhein-Hunsrück-Kreis	581	904	157	1 829	2 054	1 018	4 718	260	1 126
Rhein-Lahn-Kreis	322	569	232	1 316	1 484	1 593	6 073	360	1 509
Rhein-Pfalz-Kreis	333	334	198	1 186	1 805	1 450	3 752	228	1 162
Südliche Weinstraße	144	486	167	756	1 536	1 156	6 989	197	771
Südwestpfalz	177	70	114	579	413	675	1 960	124	424
Trier-Saarburg	1 893	174	250	1 326	1 549	454	4 201	231	1 588
Vulkaneifel	144	274	82	431	853	397	3 964	126	566
Westerwaldkreis	6 161	1 503	273	3 442	4 662	2 486	9 238	859	2 583
Rheinland-Pfalz	44 214	44 661	9 894	70 341	93 432	59 615	253 245	18 983	50 903



Verwaltungsbezirk	Ins- gesamt	Davon in den Wirtschaftsabschnitten							
		B	C	D	E	F	G	H	I
		Bergbau und Ge- winnung von Steinen und Erden	Verarbei- tendes Gewerbe	Energie- versor- gung	Wasser- versor- gung	Bau- gewerbe	Handel; Instand- haltung und Reparatur von Kfz	Verkehr und Lagerei	Gast- gewerbe
	Mill. EUR								
Frankenthal (Pfalz), St.	3 152	-	1 525	.	.	93	838	129	28
Kaiserslautern, St.	5 533	.	1 965	.	59	332	1 603	95	141
Koblenz, St.	16 646	.	2 174	.	83	293	4 992	399	156
Landau i. d. Pf., St.	2 797	.	522	89	18	144	1 216	73	51
Ludwigshafen a. Rh., St.	33 634	.	26 545	1 758	116	661	1 326	334	107
Mainz, St.	16 998	.	2 374	650	226	572	3 265	4 402	348
Neustadt a. d. Weinstr., St.	2 119	-	207	.	.	181	1 030	34	47
Pirmasens, St.	2 814	-	693	.	18	143	1 489	60	24
Speyer, St.	3 821	.	862	.	21	136	1 766	73	81
Trier, St.	8 202	.	3 614	.	624	287	1 497	187	250
Worms, St.	4 765	.	2 102	.	57	214	968	354	64
Zweibrücken, St.	2 399	.	1 378	.	22	95	295	56	34
Ahrweiler	5 314	77	1 286	29	35	443	2 087	267	266
Altenkirchen (Ww.)	5 728	.	2 357	20	47	554	1 914	185	53
Alzey-Worms	5 040	6	1 279	287	11	713	1 734	151	115
Bad Dürkheim	3 942	.	913	117	21	314	1 653	130	165
Bad Kreuznach	6 276	.	2 196	93	45	487	2 178	199	134
Bernkastel-Wittlich	7 761	36	4 370	29	33	485	1 882	230	185
Birkenfeld	2 763	.	1 087	.	53	293	846	53	60
Cochem-Zell	3 049	.	361	.	13	447	1 632	114	152
Donnersbergkreis	2 892	.	1 627	26	28	160	452	76	62
Eifelkreis Bitburg-Prüm	3 893	14	1 728	30	46	505	1 064	77	95
Germersheim	4 458	19	2 038	38	71	316	843	299	72
Kaiserslautern	2 433	-	618	71	144	338	605	82	76
Kusel	1 194	.	398	18	9	135	455	20	26
Mainz-Bingen	24 111	13	4 551	97	76	899	13 096	316	149
Mayen-Koblenz	12 245	44	5 821	57	95	648	3 813	425	176
Neuwied	12 904	18	4 912	101	623	693	4 487	298	112
Rhein-Hunsrück-Kreis	5 007	.	2 091	.	48	660	1 092	252	198
Rhein-Lahn-Kreis	4 308	5	1 806	16	36	295	1 316	83	89
Rhein-Pfalz-Kreis	3 906	13	555	54	95	532	1 646	299	78
Südliche Weinstraße	6 549	.	2 108	39	26	287	3 424	77	147
Südwestpfalz	2 161	.	835	15	22	256	665	83	67
Trier-Saarburg	3 959	27	1 201	16	36	423	1 387	92	109
Vulkaneifel	2 825	.	1 153	.	31	258	987	98	86
Westerwaldkreis	14 699	142	4 197	50	89	1 237	3 342	419	124
Rheinland-Pfalz	250 295	528	93 447	6 387	2 993	14 528	72 884	10 520	4 128

Verwaltungsbezirk	Davon in den Wirtschaftsabschnitten								
	J	K	L	M	N	P	Q	R	S
	Information und Kommunikation	Erbringung von Finanz- und Versicherungsdienstleistungen	Grundstücks- und Wohnungswesen	Erbringung von freiberufl., wissensch. und techn. Dienstleistungen	Erbringung von sonstigen wirtschaftlichen Dienstleistungen	Erziehung und Unterricht	Gesundheits- und Sozialwesen	Kunst, Unterhaltung und Erholung	Erbringung von sonstigen Dienstleistungen
	Mill. EUR								
Frankenthal (Pfalz), St.	31	.	26	135	51	6	25	8	52
Kaiserslautern, St.	272	39	148	285	177	.	91	39	33
Koblenz, St.	730	5 042	111	593	232	.	249	411	78
Landau i. d. Pf., St.	50	23	40	300	88	19	113	26	.
Ludwigshafen a. Rh., St.	1 316	62	205	473	476	.	95	40	112
Mainz, St.	1 064	656	592	921	711	.	868	185	125
Neustadt a. d. Weinstr., St.	42	2	36	338	62	9	22	11	21
Pirmasens, St.	20	8	16	102	46	2	113	9	.
Speyer, St.	32	24	56	275	145	5	150	10	20
Trier, St.	.	52	146	346	123	17	520	.	56
Worms, St.	42	33	90	182	93	7	22	33	.
Zweibrücken, St.	41	.	57	40	60	4	8	5	9
Ahrweiler	84	22	69	246	138	13	69	138	45
Altenkirchen (Ww.)	31	12	69	244	145	.	31	19	37
Alzey-Worms	63	40	87	337	135	7	19	23	32
Bad Dürkheim	44	19	54	234	109	.	57	38	65
Bad Kreuznach	101	24	51	285	166	.	201	30	65
Bernkastel-Wittlich	21	17	51	163	134	6	76	20	22
Birkenfeld	25	4	27	103	38	.	49	12	24
Cochem-Zell	11	13	23	56	61	4	113	8	23
Donnersbergkreis	44	3	13	202	53	.	110	8	22
Eifelkreis Bitburg-Prüm	22	38	35	110	52	5	15	30	28
Germersheim	203	16	26	160	271	7	17	26	39
Kaiserslautern	63	.	29	87	95	.	94	14	56
Kusel	10	2	8	43	29	.	10	6	13
Mainz-Bingen	178	36	172	3 562	442	14	153	296	62
Mayen-Koblenz	151	21	108	335	228	69	136	49	70
Neuwied	105	33	89	358	629	19	327	37	64
Rhein-Hunsrück-Kreis	79	13	54	225	101	7	88	17	35
Rhein-Lahn-Kreis	52	17	45	175	132	6	160	24	49
Rhein-Pfalz-Kreis	61	85	42	154	197	8	26	19	44
Südliche Weinstraße	21	.	36	94	94	9	112	16	47
Südwestpfalz	22	3	26	65	44	.	29	8	19
Trier-Saarburg	.	7	.	275	83	7	53	19	58
Vulkaneifel	16	2	.	51	41	3	42	.	14
Westerwaldkreis	3 696	46	136	566	387	55	78	67	67
Rheinland-Pfalz	8 970	6 723	2 867	12 118	6 068	486	4 340	1 741	1 566

WZ 2008	Wirtschaftsabschnitt Wirtschaftsabteilung	Rechtliche Einheiten	Abhängig Beschäftigte	Abhängig Beschäftigte je Recht- liche Einheit	Umsatz	Umsatz je abhängig Beschäftigte/n
		Anzahl			Mill. EUR	1 000 EUR
B	Bergbau und Gewinnung von Steinen und Erden	137	2 154	15,7	528	244,9
05	Kohlenbergbau	-	-	.	-	.
06	Gewinnung von Erdöl und Erdgas	-	-	.	-	.
07	Erzbergbau	-	-	.	-	.
08	Gewinnung von Steinen und Erden, sonstiger Bergbau	133	2 133	16,0	494	231,5
09	Erbringung von Dienstleistungen für den Bergbau und für die Gewinnung von Steinen und Erden	4	21	5,2	34	1 617,5
C	Verarbeitendes Gewerbe	12 247	340 444	27,8	93 447	274,5
10	Herstellung von Nahrungs- und Futtermitteln	1 597	39 517	24,7	5 956	150,7
11	Getränkeherstellung	293	6 571	22,4	3 095	471,1
12	Tabakverarbeitung	7	.	-	.	.
13	Herstellung von Textilien	150	2 301	15,3	485	210,9
14	Herstellung von Bekleidung	116	435	3,8	81	186,7
15	Herstellung von Leder, Lederwaren und Schuhen	121	4 508	37,3	896	198,8
16	Herstellung von Holz-, Flecht-, Korb- und Korkwaren (ohne Möbel)	846	9 855	11,6	2 052	208,2
17	Herstellung von Papier, Pappe und Waren daraus	112	10 385	92,7	3 962	381,6
18	Herstellung von Druckerzeugnissen; Vervielfältigung von bespielten Ton-, Bild- und Datenträgern	557	4 501	8,1	537	119,2
19	Kokerei und Mineralölverarbeitung	7	.	-	.	.
20	Herstellung von chemischen Erzeugnissen	226	48 009	212,4	28 382	591,2
21	Herstellung von pharmazeutischen Erzeugnissen	26	15 615	600,6	3 212	205,7
22	Herstellung von Gummi- und Kunststoffwaren	435	24 751	56,9	5 894	238,1
23	Herstellung von Glas und Glaswaren, Keramik, Verarbeitung von Steinen und Erden	835	24 531	29,4	5 455	222,4
24	Metallerzeugung und -bearbeitung	98	9 155	93,4	3 689	402,9
25	Herstellung von Metallerzeugnissen	2 494	37 512	15,0	6 091	162,4
26	Herstellung von Datenverarbeitungsgeräten, elektronischen und optischen Erzeugnissen	359	7 254	20,2	1 257	173,2
27	Herstellung von elektrischen Ausrüstungen	313	9 845	31,5	1 680	170,7
28	Maschinenbau	1 051	44 643	42,5	10 561	236,6
29	Herstellung von Kraftwagen und Kraftwagenteilen	180	10 385	57,7	2 405	231,6
30	Sonstiger Fahrzeugbau	70	4 118	58,8	1 249	303,3
31	Herstellung von Möbeln	388	2 907	7,5	489	168,2
32	Herstellung von sonstigen Waren	1 164	9 267	8,0	1 297	139,9
33	Reparatur und Installation von Maschinen und Ausrüstungen	802	11 647	14,5	1 984	170,3
D	Energieversorgung	3 020	7 698	2,5	6 387	829,8
35	Energieversorgung	3 020	7 698	2,5	6 387	829,8
E	Wasserversorgung; Abwasser- und Abfallentsorgung und Beseitigung von Umweltverschmutzungen	655	12 630	19,3	2 993	237,0
36	Wasserversorgung	155	1 741	11,2	489	280,7
37	Abwasserentsorgung	132	3 615	27,4	353	97,7
38	Sammlung, Behandlung und Beseitigung von Abfällen; Rückgewinnung	345	7 115	20,6	2 123	298,4
39	Beseitigung von Umweltverschmutzungen und sonstige Entsorgung	23	159	6,9	29	179,6

WZ 2008	Wirtschaftsabschnitt Wirtschaftsabteilung	Rechtliche Einheiten	Abhängig Beschäftigte	Abhängig Beschäftigte je Recht- liche Einheit	Umsatz	Umsatz je abhängig Beschäftigte/n
		Anzahl			Mill. EUR	1 000 EUR
F	Baugewerbe	19 602	96 055	4,9	14 528	151,2
41	Hochbau	1 513	10 804	7,1	2 483	229,8
42	Tiefbau	741	13 517	18,2	2 878	212,9
43	Vorbereitende Baustellenarbeiten, Bauinstallation und sonstiges Ausbaugewerbe	17 348	71 734	4,1	9 167	127,8
G	Handel; Instandhaltung und Reparatur von Kraftfahrzeugen	29 542	203 693	6,9	72 884	357,8
45	Handel mit Kraftfahrzeugen; Instandhaltung und Reparatur von Kraftfahrzeugen	6 329	37 944	6,0	12 740	335,8
46	Großhandel (ohne Handel mit Kraftfahrzeugen)	7 509	62 749	8,4	39 554	630,3
47	Einzelhandel (ohne Handel mit Kraftfahrzeugen)	15 704	103 000	6,6	20 591	199,9
H	Verkehr und Lagerei	4 867	86 637	17,8	10 520	121,4
49	Landverkehr und Transport in Rohrfernleitungen	3 190	50 891	16,0	7 016	137,9
50	Schifffahrt	68	563	8,3	.	-
51	Luftfahrt	25	87	3,5	.	-
52	Lagerei sowie Erbringung von sonstigen Dienstleistungen für den Verkehr	910	23 328	25,6	3 005	128,8
53	Post-, Kurier- und Expressdienste	674	11 768	17,5	391	33,2
I	Gastgewerbe	14 580	75 514	5,2	4 128	54,7
55	Beherbergung	3 228	24 307	7,5	1 427	58,7
56	Gastronomie	11 352	51 207	4,5	2 701	52,8
J	Information und Kommunikation	5 222	44 214	8,5	8 970	202,9
58	Verlagswesen	314	7 662	24,4	769	100,3
59	Herstellung, Verleih und Vertrieb von Filmen und Fernsehprogrammen; Kinos; Tonstudios und Verlegen von Musik	316	1 720	5,4	206	120,0
60	Rundfunkveranstalter	24	.	-	282	.
61	Telekommunikation	132	.	-	3 268	.
62	Erbringung von Dienstleistungen der Informationstechnologie	3 794	21 456	5,7	3 744	174,5
63	Informationsdienstleistungen	642	3 200	5,0	701	219,1
K	Erbringung von Finanz- und Versicherungsdienstleistungen	3 505	44 661	12,7	6 723	150,5
64	Erbringung von Finanzdienstleistungen	501	24 888	49,7	2 528	101,6
65	Versicherungen, Rückversicherungen und Pensionskassen (ohne Sozialversicherung)	17	.	-	.	.
66	Mit Finanz- und Versicherungsdienstleistungen verbundene Tätigkeiten	2 987	.	-	.	.
L	Grundstücks- und Wohnungswesen	7 714	9 894	1,3	2 867	289,8
68	Grundstücks- und Wohnungswesen	7 714	9 894	1,3	2 867	289,8
M	Erbringung von freiberuflichen, wissenschaftlichen und technischen Dienstleistungen	20 806	70 341	3,4	12 118	172,3
69	Rechts- und Steuerberatung, Wirtschaftsprüfung	5 117	20 348	4,0	1 867	91,8
70	Verwaltung und Führung von Unternehmen und Betrieben; Unternehmensberatung	4 627	14 692	3,2	5 169	351,8
71	Architektur- und Ingenieurbüros; technische, physikalische und chemische Untersuchung	6 142	20 578	3,4	2 876	139,8
72	Forschung und Entwicklung	357	5 757	16,1	812	141,1
73	Werbung und Marktforschung	1 665	4 915	3,0	896	182,2
74	Sonstige freiberufliche, wissenschaftliche und technische Tätigkeiten	2 359	1 943	0,8	312	160,4
75	Veterinärwesen	539	2 108	3,9	186	88,4

WZ 2008	Wirtschaftsabschnitt Wirtschaftsabteilung	Rechtliche Einheiten	Abhängig Beschäftigte	Abhängig Beschäftigte je Recht- liche Einheit	Umsatz	Umsatz je abhängig Beschäftigte/n
		Anzahl			Mill. EUR	1 000 EUR
N	Erbringung von sonstigen wirtschaftlichen Dienstleistungen	10 027	93 432	9,3	6 068	64,9
77	Vermietung von beweglichen Sachen	1 179	3 064	2,6	912	297,9
78	Vermittlung und Überlassung von Arbeitskräften	493	33 677	68,3	1 167	34,6
79	Reisebüros, Reiseveranstalter und Erbringung sonstiger Reservierungsdienstleistungen	594	2 669	4,5	498	186,7
80	Wach- und Sicherheitsdienste sowie Detekteien	308	4 346	14,1	182	41,9
81	Gebäudebetreuung; Garten- und Landschaftsbau	5 148	34 247	6,7	1 829	53,4
82	Erbringung von wirtschaftlichen Dienstleistungen für Unternehmen und Privatpersonen a. n. g.	2 305	15 429	6,7	1 479	95,9
P	Erziehung und Unterricht	4 503	59 615	13,2	486	8,2
85	Erziehung und Unterricht	4 503	59 615	13,2	486	8,2
Q	Gesundheits- und Sozialwesen	11 747	253 245	21,6	4 340	17,1
86	Gesundheitswesen	9 804	137 206	14,0	3 151	23,0
87	Heime (ohne Erholungs- und Ferienheime)	510	54 234	106,3	456	8,4
88	Sozialwesen (ohne Heime)	1 433	61 805	43,1	732	11,8
R	Kunst, Unterhaltung und Erholung	4 592	18 983	4,1	1 741	91,7
90	Kreative, künstlerische und unterhaltende Tätigkeiten	1 718	1 625	0,9	172	105,9
91	Bibliotheken, Archive, Museen, botanische und zoologische Gärten	94	2 008	21,4	17	8,5
92	Spiel-, Wett- und Lotteriewesen	477	5 717	12,0	903	157,9
93	Erbringung von Dienstleistungen des Sports, der Unterhaltung und der Erholung	2 303	9 632	4,2	649	67,4
S	Erbringung von sonstigen Dienstleistungen	10 703	50 903	4,8	1 566	30,8
94	Interessenvertretungen sowie kirchliche und sonstige religiöse Vereinigungen (ohne Sozialwesen und Sport)	2 661	28 340	10,7	233	8,2
95	Reparatur von Datenverarbeitungsgeräten und Gebrauchsgütern	551	1 213	2,2	124	102,4
96	Erbringung von sonstigen überwiegend persönlichen Dienstleistungen	7 491	21 349	2,8	1 208	56,6
Insgesamt		163 469	1 470 112	9,0	250 295	170,3

WZ 2008	Wirtschaftsabschnitt Wirtschaftsabteilung	Insgesamt	mit ... abhängig Beschäftigten			
			0 – 10	10 – 50	50 – 250	250 und mehr
			Anzahl			
B	Bergbau und Gewinnung von Steinen und Erden	137	88	42	6	1
05	Kohlenbergbau	-	-	-	-	-
06	Gewinnung von Erdöl und Erdgas	-	-	-	-	-
07	Erzbergbau	-	-	-	-	-
08	Gewinnung von Steinen und Erden, sonstiger Bergbau	133	85	41	6	1
09	Erbringung von Dienstleistungen für den Bergbau und für die Gewinnung von Steinen und Erden	4	3	1	-	-
C	Verarbeitendes Gewerbe	12 247	8 920	2 371	744	212
10	Herstellung von Nahrungs- und Futtermitteln	1 597	1 017	474	83	23
11	Getränkeherstellung	293	221	48	20	4
12	Tabakverarbeitung	7	5	-	-	2
13	Herstellung von Textilien	150	123	18	6	3
14	Herstellung von Bekleidung	116	109	6	1	-
15	Herstellung von Leder, Lederwaren und Schuhen	121	90	19	9	3
16	Herstellung von Holz-, Flecht-, Korb- und Korkwaren (ohne Möbel)	846	718	94	28	6
17	Herstellung von Papier, Pappe und Waren daraus	112	38	36	25	13
18	Herstellung von Druckerzeugnissen; Vervielfältigung von bespielten Ton-, Bild- und Datenträgern	557	462	75	20	-
19	Kokerei und Mineralölverarbeitung	7	5	1	1	-
20	Herstellung von chemischen Erzeugnissen	226	122	56	32	16
21	Herstellung von pharmazeutischen Erzeugnissen	26	16	2	4	4
22	Herstellung von Gummi- und Kunststoffwaren	435	216	120	82	17
23	Herstellung von Glas und Glaswaren, Keramik, Verarbeitung von Steinen und Erden	835	639	134	46	16
24	Metallerzeugung und -bearbeitung	98	45	26	19	8
25	Herstellung von Metallerzeugnissen	2 494	1 864	491	121	18
26	Herstellung von Datenverarbeitungsgeräten, elektronischen und optischen Erzeugnissen	359	268	63	19	9
27	Herstellung von elektrischen Ausrüstungen	313	207	65	30	11
28	Maschinenbau	1 051	658	247	111	35
29	Herstellung von Kraftwagen und Kraftwagenteilen	180	124	35	13	8
30	Sonstiger Fahrzeugbau	70	50	13	3	4
31	Herstellung von Möbeln	388	325	54	8	1
32	Herstellung von sonstigen Waren	1 164	978	158	25	3
33	Reparatur und Installation von Maschinen und Ausrüstungen	802	620	136	38	8
D	Energieversorgung	3 020	2 962	30	17	11
35	Energieversorgung	3 020	2 962	30	17	11
E	Wasserversorgung; Abwasser- und Abfallentsorgung und Beseitigung von Umweltverschmutzungen	655	455	149	43	8
36	Wasserversorgung	155	109	36	10	-
37	Abwasserentsorgung	132	80	40	8	4
38	Sammlung, Behandlung und Beseitigung von Abfällen; Rückgewinnung	345	247	70	24	4
39	Beseitigung von Umweltverschmutzungen und sonstige Entsorgung	23	19	3	1	-

WZ 2008	Wirtschaftsabschnitt Wirtschaftsabteilung	Insgesamt	mit ... abhängig Beschäftigten			
			0 – 10	10 – 50	50 – 250	250 und mehr
			Anzahl			
F	Baugewerbe	19 602	17 325	2 095	169	13
41	Hochbau	1 513	1 229	260	22	2
42	Tiefbau	741	472	210	53	6
43	Vorbereitende Baustellenarbeiten, Bauinstallation und sonstiges Ausbaugewerbe	17 348	15 624	1 625	94	5
G	Handel; Instandhaltung und Reparatur von Kraftfahrzeugen	29 542	25 893	3 077	514	58
45	Handel mit Kraftfahrzeugen; Instandhaltung und Reparatur von Kraftfahrzeugen	6 329	5 572	635	113	9
46	Großhandel (ohne Handel mit Kraftfahrzeugen)	7 509	6 354	926	203	26
47	Einzelhandel (ohne Handel mit Kraftfahrzeugen)	15 704	13 967	1 516	198	23
H	Verkehr und Lagerei	4 867	3 699	916	214	38
49	Landverkehr und Transport in Rohrfernleitungen	3 190	2 474	604	98	14
50	Schifffahrt	68	54	11	3	-
51	Luftfahrt	25	23	2	-	-
52	Lagerei sowie Erbringung von sonstigen Dienstleistungen für den Verkehr	910	592	226	78	14
53	Post-, Kurier- und Expressdienste	674	556	73	35	10
I	Gastgewerbe	14 580	12 874	1 546	148	12
55	Beherbergung	3 228	2 624	535	63	6
56	Gastronomie	11 352	10 250	1 011	85	6
J	Information und Kommunikation	5 222	4 719	386	96	21
58	Verlagswesen	314	246	47	16	5
59	Herstellung, Verleih und Vertrieb von Filmen und Fernsehprogrammen; Kinos; Tonstudios und Verlegen von Musik	316	273	37	5	1
60	Rundfunkveranstalter	24	17	5	1	1
61	Telekommunikation	132	109	11	11	1
62	Erbringung von Dienstleistungen der Informationstechnologie	3 794	3 465	261	59	9
63	Informationsdienstleistungen	642	609	25	4	4
K	Erbringung von Finanz- und Versicherungsdienstleistungen	3 505	3 352	78	34	41
64	Erbringung von Finanzdienstleistungen	501	403	31	28	39
65	Versicherungen, Rückversicherungen und Pensionskassen (ohne Sozialversicherung)	17	12	3	-	2
66	Mit Finanz- und Versicherungsdienstleistungen verbundene Tätigkeiten	2 987	2 937	44	6	-
L	Grundstücks- und Wohnungswesen	7 714	7 553	148	13	-
68	Grundstücks- und Wohnungswesen	7 714	7 553	148	13	-
M	Erbringung von freiberuflichen, wissenschaftlichen und technischen Dienstleistungen	20 806	19 306	1 335	151	14
69	Rechts- und Steuerberatung, Wirtschaftsprüfung	5 117	4 532	571	14	-
70	Verwaltung und Führung von Unternehmen und Betrieben; Unternehmensberatung	4 627	4 400	172	49	6
71	Architektur- und Ingenieurbüros; technische, physikalische und chemische Untersuchung	6 142	5 714	378	47	3
72	Forschung und Entwicklung	357	292	41	20	4
73	Werbung und Marktforschung	1 665	1 556	93	15	1
74	Sonstige freiberufliche, wissenschaftliche und technische Tätigkeiten	2 359	2 322	34	3	-
75	Veterinärwesen	539	490	46	3	-



WZ 2008	Wirtschaftsabschnitt Wirtschaftsabteilung	Insgesamt	mit ... abhängig Beschäftigten			
			0 – 10	10 – 50	50 – 250	250 und mehr
			Anzahl			
N	Erbringung von sonstigen wirtschaftlichen Dienstleistungen	10 027	8 876	829	271	51
77	Vermietung von beweglichen Sachen	1 179	1 109	64	6	-
78	Vermittlung und Überlassung von Arbeitskräften	493	238	127	106	22
79	Reisebüros, Reiseveranstalter und Erbringung sonstiger Reservierungsdienstleistungen	594	544	44	5	1
80	Wach- und Sicherheitsdienste sowie Detekteien	308	219	66	23	-
81	Gebäudebetreuung; Garten- und Landschaftsbau	5 148	4 675	377	77	19
82	Erbringung von wirtschaftlichen Dienstleistungen für Unternehmen und Privatpersonen a. n. g.	2 305	2 091	151	54	9
P	Erziehung und Unterricht	4 503	3 318	1 051	115	19
85	Erziehung und Unterricht	4 503	3 318	1 051	115	19
Q	Gesundheits- und Sozialwesen	11 747	9 238	1 899	477	133
86	Gesundheitswesen	9 804	8 321	1 325	100	58
87	Heime (ohne Erholungs- und Ferienheime)	510	124	125	222	39
88	Sozialwesen (ohne Heime)	1 433	793	449	155	36
R	Kunst, Unterhaltung und Erholung	4 592	4 257	298	31	6
90	Kreative, künstlerische und unterhaltende Tätigkeiten	1 718	1 696	17	4	1
91	Bibliotheken, Archive, Museen, botanische und zoologische Gärten	94	63	25	5	1
92	Spiel-, Wett- und Lotteriewesen	477	416	51	9	1
93	Erbringung von Dienstleistungen des Sports, der Unterhaltung und der Erholung	2 303	2 082	205	13	3
S	Erbringung von sonstigen Dienstleistungen	10 703	9 938	660	88	17
94	Interessenvertretungen sowie kirchliche und sonstige religiöse Vereinigungen (ohne Sozialwesen und Sport)	2 661	2 202	389	59	11
95	Reparatur von Datenverarbeitungsgeräten und Gebrauchsgütern	551	536	12	2	1
96	Erbringung von sonstigen überwiegend persönlichen Dienstleistungen	7 491	7 200	259	27	5
Insgesamt		163 469	142 773	16 910	3 131	655

WZ 2008	Wirtschaftsabschnitt Wirtschaftsabteilung	Insgesamt	mit ... abhängig Beschäftigten			
			0 – 10	10 – 50	50 – 250	250 und mehr
			Anzahl			
B	Bergbau und Gewinnung von Steinen und Erden	2 154	.	986	.	.
05	Kohlenbergbau	-	-	-	-	-
06	Gewinnung von Erdöl und Erdgas	-	-	-	-	-
07	Erzbergbau	-	-	-	-	-
08	Gewinnung von Steinen und Erden, sonstiger Bergbau	2 133	262	.	.	.
09	Erbringung von Dienstleistungen für den Bergbau und für die Gewinnung von Steinen und Erden	21	.	.	-	-
C	Verarbeitendes Gewerbe	340 444	20 174	50 403	80 014	189 853
10	Herstellung von Nahrungs- und Futtermitteln	39 517	3 425	9 372	8 973	17 747
11	Getränkeherstellung	6 571	373	1 030	2 493	2 675
12	Tabakverarbeitung	.	17	-	-	.
13	Herstellung von Textilien	2 301	188	445	591	1 077
14	Herstellung von Bekleidung	435	159	.	.	-
15	Herstellung von Leder, Lederwaren und Schuhen	4 508	152	449	.	.
16	Herstellung von Holz-, Flecht-, Korb- und Korkwaren (ohne Möbel)	9 855	1 347	1 893	3 094	3 521
17	Herstellung von Papier, Pappe und Waren daraus	10 385	81	847	3 721	5 737
18	Herstellung von Druckerzeugnissen; Vervielfältigung von bespielten Ton-, Bild- und Datenträgern	4 501	860	1 496	2 146	-
19	Kokerei und Mineralölverarbeitung	.	3	.	.	-
20	Herstellung von chemischen Erzeugnissen	48 009	276	1 396	2 875	43 461
21	Herstellung von pharmazeutischen Erzeugnissen	15 615	60	.	673	.
22	Herstellung von Gummi- und Kunststoffwaren	24 751	588	2 502	8 667	12 994
23	Herstellung von Glas und Glaswaren, Keramik, Verarbeitung von Steinen und Erden	24 531	1 439	2 916	5 445	14 732
24	Metallerzeugung und -bearbeitung	9 155	184	556	2 190	6 225
25	Herstellung von Metallerzeugnissen	37 512	4 251	10 446	11 490	11 326
26	Herstellung von Datenverarbeitungsgeräten, elektronischen und optischen Erzeugnissen	7 254	479	1 225	2 106	3 443
27	Herstellung von elektrischen Ausrüstungen	9 845	394	1 541	3 273	4 637
28	Maschinenbau	44 643	1 425	5 711	11 666	25 841
29	Herstellung von Kraftwagen und Kraftwagenteilen	10 385	284	823	1 434	7 845
30	Sonstiger Fahrzeugbau	4 118	91	297	288	3 442
31	Herstellung von Möbeln	2 907	679	1 117	.	.
32	Herstellung von sonstigen Waren	9 267	2 083	3 124	2 488	1 571
33	Reparatur und Installation von Maschinen und Ausrüstungen	11 647	1 336	3 025	4 024	3 262
D	Energieversorgung	7 698	.	.	1 915	.
35	Energieversorgung	7 698	.	.	1 915	.
E	Wasserversorgung; Abwasser- und Abfallentsorgung und Beseitigung von Umweltverschmutzungen	12 630	1 056	3 370	4 210	3 994
36	Wasserversorgung	1 741	125	893	723	-
37	Abwasserentsorgung	3 615	263	.	.	1 896
38	Sammlung, Behandlung und Beseitigung von Abfällen; Rückgewinnung	7 115	627	1 592	2 798	2 099
39	Beseitigung von Umweltverschmutzungen und sonstige Entsorgung	159	41	.	.	-

WZ 2008	Wirtschaftsabschnitt Wirtschaftsabteilung	Insgesamt	mit ... abhängig Beschäftigten			
			0 – 10	10 – 50	50 – 250	250 und mehr
			Anzahl			
F	Baugewerbe	96 055	36 696	38 821	15 304	5 235
41	Hochbau	10 804	3 387	4 902	.	.
42	Tiefbau	13 517	1 258	4 646	.	.
43	Vorbereitende Baustellenarbeiten, Bauinstallation und sonstiges Ausbaugewerbe	71 734	32 051	29 272	.	.
G	Handel; Instandhaltung und Reparatur von Kraftfahrzeugen	203 693	45 761	61 144	47 688	49 100
45	Handel mit Kraftfahrzeugen; Instandhaltung und Reparatur von Kraftfahrzeugen	37 944	10 268	12 629	10 475	4 572
46	Großhandel (ohne Handel mit Kraftfahrzeugen)	62 749	10 154	19 638	19 911	13 046
47	Einzelhandel (ohne Handel mit Kraftfahrzeugen)	103 000	25 339	28 878	17 301	31 481
H	Verkehr und Lagerei	86 637	8 678	19 631	22 356	35 972
49	Landverkehr und Transport in Rohrfernleitungen	50 891	5 784	12 821	9 791	22 495
50	Schifffahrt	563	.	.	243	-
51	Luftfahrt	87	.	.	-	-
52	Lagerei sowie Erbringung von sonstigen Dienstleistungen für den Verkehr	23 328	1 500	5 193	7 992	8 642
53	Post-, Kurier- und Expressdienste	11 768	1 219	1 384	4 330	4 834
I	Gastgewerbe	75 514	28 343	28 652	13 161	5 358
55	Beherbergung	24 307	6 388	10 333	5 142	2 444
56	Gastronomie	51 207	21 955	18 320	8 018	2 914
J	Information und Kommunikation	44 214	5 116	8 273	9 871	20 955
58	Verlagswesen	7 662	443	1 050	1 588	4 581
59	Herstellung, Verleih und Vertrieb von Filmen und Fernsehprogrammen; Kinos; Tonstudios und Verlegen von Musik	1 720	277	749	.	.
60	Rundfunkveranstalter	.	54	94	.	.
61	Telekommunikation	.	140	308	1 261	.
62	Erbringung von Dienstleistungen der Informationstechnologie	21 456	3 612	5 533	6 141	6 170
63	Informationsdienstleistungen	3 200	589	539	.	.
K	Erbringung von Finanz- und Versicherungsdienstleistungen	44 661	4 873	1 693	4 074	34 021
64	Erbringung von Finanzdienstleistungen	24 888	341	854	.	.
65	Versicherungen, Rückversicherungen und Pensionskassen (ohne Sozialversicherung)	.	8	.	-	.
66	Mit Finanz- und Versicherungsdienstleistungen verbundene Tätigkeiten	.	4 525	.	.	-
L	Grundstücks- und Wohnungswesen	9 894	6 175	.	.	-
68	Grundstücks- und Wohnungswesen	9 894	6 175	.	.	-
M	Erbringung von freiberuflichen, wissenschaftlichen und technischen Dienstleistungen	70 341	23 042	24 708	14 907	7 684
69	Rechts- und Steuerberatung, Wirtschaftsprüfung	20 348	8 941	9 952	1 456	-
70	Verwaltung und Führung von Unternehmen und Betrieben; Unternehmensberatung	14 692	3 234	3 481	4 575	3 403
71	Architektur- und Ingenieurbüros; technische, physikalische und chemische Untersuchung	20 578	6 758	7 296	.	.
72	Forschung und Entwicklung	5 757	311	782	.	.
73	Werbung und Marktforschung	4 915	1 577	1 736	.	.
74	Sonstige freiberufliche, wissenschaftliche und technische Tätigkeiten	1 943	1 096	.	.	-
75	Veterinärwesen	2 108	1 125	.	.	-

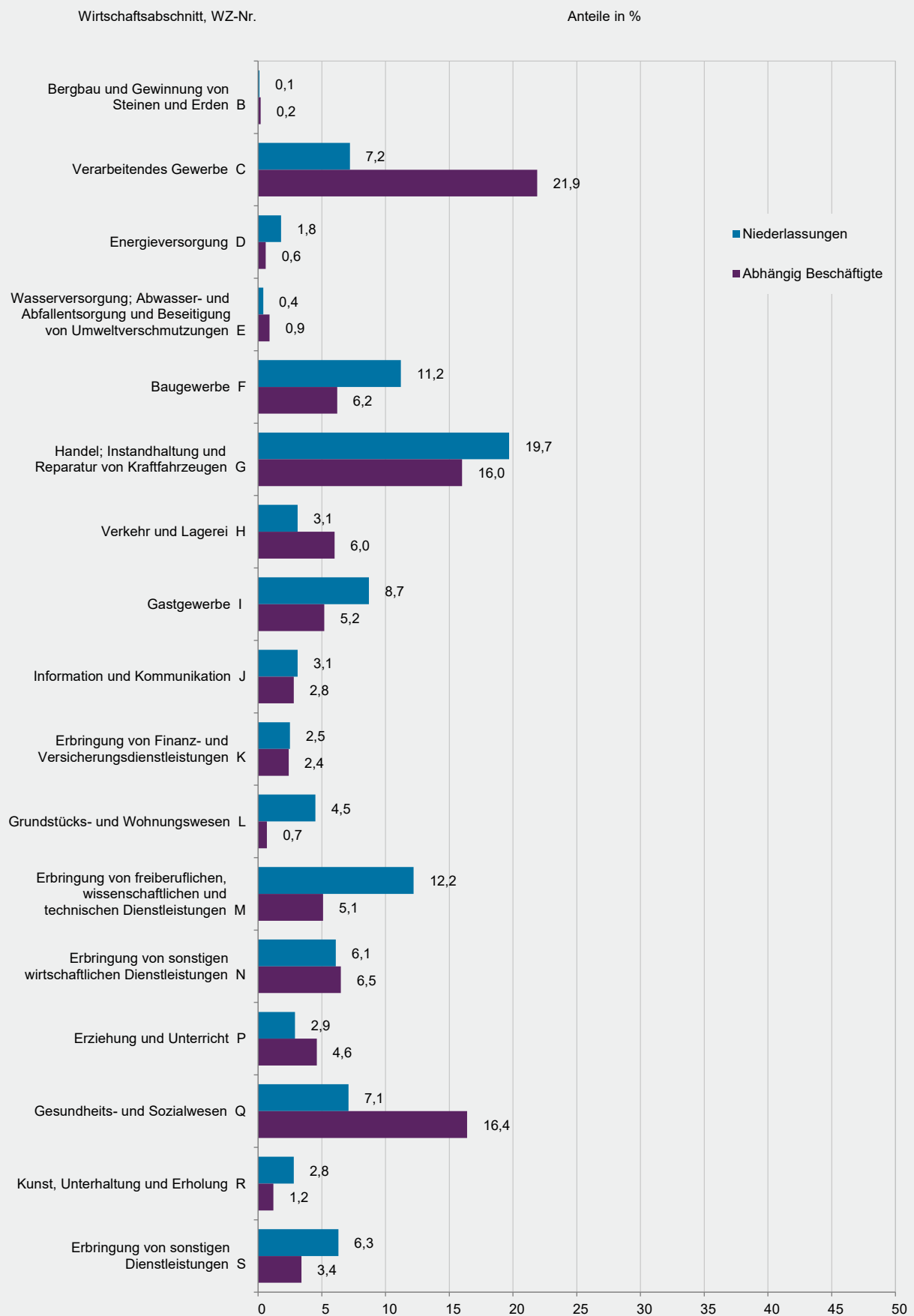
WZ 2008	Wirtschaftsabschnitt Wirtschaftsabteilung	Insgesamt	mit ... abhängig Beschäftigten			
			0 – 10	10 – 50	50 – 250	250 und mehr
			Anzahl			
N	Erbringung von sonstigen wirtschaftlichen Dienstleistungen	93 432	13 655	17 825	28 764	33 188
77	Vermietung von beweglichen Sachen	3 064	1 103	.	.	-
78	Vermittlung und Überlassung von Arbeitskräften	33 677	507	3 320	11 357	18 493
79	Reisebüros, Reiseveranstalter und Erbringung sonstiger Reservierungsdienstleistungen	2 669	1 061	.	.	.
80	Wach- und Sicherheitsdienste sowie Detekteien	4 346	511	1 506	2 329	-
81	Gebäudebetreuung; Garten- und Landschaftsbau	34 247	8 319	7 668	8 071	10 189
82	Erbringung von wirtschaftlichen Dienstleistungen für Unternehmen und Privatpersonen a. n. g.	15 429	2 154	3 233	.	.
P	Erziehung und Unterricht	59 615	6 900	20 862	10 431	21 423
85	Erziehung und Unterricht	59 615	6 900	20 862	10 431	21 423
Q	Gesundheits- und Sozialwesen	253 245	33 633	36 106	47 846	135 661
86	Gesundheitswesen	137 206	30 876	21 827	10 492	74 012
87	Heime (ohne Erholungs- und Ferienheime)	54 234	378	3 563	22 575	27 718
88	Sozialwesen (ohne Heime)	61 805	2 380	10 716	14 779	33 930
R	Kunst, Unterhaltung und Erholung	18 983	5 071	5 849	3 132	4 930
90	Kreative, künstlerische und unterhaltende Tätigkeiten	1 625	524	256	.	.
91	Bibliotheken, Archive, Museen, botanische und zoologische Gärten	2 008	160	686	.	.
92	Spiel-, Wett- und Lotteriewesen	5 717	974	992	.	.
93	Erbringung von Dienstleistungen des Sports, der Unterhaltung und der Erholung	9 632	3 414	3 916	999	1 303
S	Erbringung von sonstigen Dienstleistungen	50 903	17 568	13 197	10 108	10 030
94	Interessenvertretungen sowie kirchliche und sonstige religiöse Vereinigungen (ohne Sozialwesen und Sport)	28 340	5 576	8 040	6 705	8 020
95	Reparatur von Datenverarbeitungsgeräten und Gebrauchsgütern	1 213	481	259	.	.
96	Erbringung von sonstigen überwiegend persönlichen Dienstleistungen	21 349	11 512	4 898	.	.
Insgesamt		1 470 112	257 351	334 792	315 431	562 538

WZ 2008	Wirtschaftsabschnitt Wirtschaftsabteilung	Insgesamt	mit ... abhängig Beschäftigten			
			0 – 10	10 – 50	50 – 250	250 und mehr
			Mill. EUR			
B	Bergbau und Gewinnung von Steinen und Erden	528	111	202	.	.
05	Kohlenbergbau	-	-	-	-	-
06	Gewinnung von Erdöl und Erdgas	-	-	-	-	-
07	Erzbergbau	-	-	-	-	-
08	Gewinnung von Steinen und Erden, sonstiger Bergbau	494	.	.	.	.
09	Erbringung von Dienstleistungen für den Bergbau und für die Gewinnung von Steinen und Erden	34	.	.	-	-
C	Verarbeitendes Gewerbe	93 447	3 621	6 828	15 878	67 121
10	Herstellung von Nahrungs- und Futtermitteln	5 956	301	699	1 049	3 907
11	Getränkeherstellung	3 095	165	228	984	1 718
12	Tabakverarbeitung	.	.	-	-	.
13	Herstellung von Textilien	485	21	63	174	228
14	Herstellung von Bekleidung	81	12	.	.	-
15	Herstellung von Leder, Lederwaren und Schuhen	896	23	37	.	.
16	Herstellung von Holz-, Flecht-, Korb- und Korkwaren (ohne Möbel)	2 052	188	259	677	928
17	Herstellung von Papier, Pappe und Waren daraus	3 962	.	152	1 078	.
18	Herstellung von Druckerzeugnissen; Vervielfältigung von bespielten Ton-, Bild- und Datenträgern	537	109	169	259	-
19	Kokerei und Mineralölverarbeitung	.	7	.	.	-
20	Herstellung von chemischen Erzeugnissen	28 382	72	333	987	26 990
21	Herstellung von pharmazeutischen Erzeugnissen	3 212	23	.	178	.
22	Herstellung von Gummi- und Kunststoffwaren	5 894	129	350	1 746	3 669
23	Herstellung von Glas und Glaswaren, Keramik, Verarbeitung von Steinen und Erden	5 455	259	613	1 158	3 425
24	Metallerzeugung und -bearbeitung	3 689	29	79	755	2 825
25	Herstellung von Metallerzeugnissen	6 091	588	1 408	1 797	2 298
26	Herstellung von Datenverarbeitungsgeräten, elektronischen und optischen Erzeugnissen	1 257	105	173	409	570
27	Herstellung von elektrischen Ausrüstungen	1 680	72	224	551	833
28	Maschinenbau	10 561	311	864	2 034	7 352
29	Herstellung von Kraftwagen und Kraftwagenteilen	2 405	169	127	309	1 801
30	Sonstiger Fahrzeugbau	1 249	21	53	.	.
31	Herstellung von Möbeln	489	82	180	.	.
32	Herstellung von sonstigen Waren	1 297	237	303	284	472
33	Reparatur und Installation von Maschinen und Ausrüstungen	1 984	262	472	727	524
D	Energieversorgung	6 387	687	386	1 117	4 198
35	Energieversorgung	6 387	687	386	1 117	4 198
E	Wasserversorgung; Abwasser- und Abfallentsorgung und Beseitigung von Umweltverschmutzungen	2 993	539	508	1 102	844
36	Wasserversorgung	489	238	101	149	-
37	Abwasserentsorgung	353	73	.	38	.
38	Sammlung, Behandlung und Beseitigung von Abfällen; Rückgewinnung	2 123	216	310	.	.
39	Beseitigung von Umweltverschmutzungen und sonstige Entsorgung	29	11	.	.	-

WZ 2008	Wirtschaftsabschnitt Wirtschaftsabteilung	Insgesamt	mit ... abhängig Beschäftigten			
			0 – 10	10 – 50	50 – 250	250 und mehr
			Mill. EUR			
F	Baugewerbe	14 528	5 347	4 893	2 872	1 416
41	Hochbau	2 483	771	919	.	.
42	Tiefbau	2 878	356	673	.	.
43	Vorbereitende Baustellenarbeiten, Bauinstallation und sonstiges Ausbaugewerbe	9 167	4 219	3 301	1 285	362
G	Handel; Instandhaltung und Reparatur von Kraftfahrzeugen	72 884	11 930	17 881	16 725	26 349
45	Handel mit Kraftfahrzeugen; Instandhaltung und Reparatur von Kraftfahrzeugen	12 740	2 313	3 240	3 944	3 243
46	Großhandel (ohne Handel mit Kraftfahrzeugen)	39 554	4 806	9 459	9 821	15 467
47	Einzelhandel (ohne Handel mit Kraftfahrzeugen)	20 591	4 811	5 182	2 959	7 639
H	Verkehr und Lagerei	10 520	1 221	2 123	2 444	4 732
49	Landverkehr und Transport in Rohrfernleitungen	7 016	650	1 124	.	.
50	Schifffahrt	.	27	19	.	-
51	Luftfahrt	.	4	.	-	-
52	Lagerei sowie Erbringung von sonstigen Dienstleistungen für den Verkehr	3 005	456	806	933	811
53	Post-, Kurier- und Expressdienste	391	85	.	102	.
I	Gastgewerbe	4 128	1 752	1 313	719	345
55	Beherbergung	1 427	433	513	320	161
56	Gastronomie	2 701	1 319	800	399	184
J	Information und Kommunikation	8 970	1 130	1 132	4 134	2 574
58	Verlagswesen	769	79	172	249	269
59	Herstellung, Verleih und Vertrieb von Filmen und Fernsehprogrammen; Kinos; Tonstudios und Verlegen von Musik	206	54	80	.	.
60	Rundfunkveranstalter	282	.	8	.	.
61	Telekommunikation	3 268	.	52	.	.
62	Erbringung von Dienstleistungen der Informationstechnologie	3 744	668	772	734	1 569
63	Informationsdienstleistungen	701	100	48	.	.
K	Erbringung von Finanz- und Versicherungsdienstleistungen	6 723	775	181	694	5 074
64	Erbringung von Finanzdienstleistungen	2 528	.	.	.	.
65	Versicherungen, Rückversicherungen und Pensionskassen (ohne Sozialversicherung)	.	.	.	-	.
66	Mit Finanz- und Versicherungsdienstleistungen verbundene Tätigkeiten	.	156	31	.	-
L	Grundstücks- und Wohnungswesen	2 867	2 261	313	293	-
68	Grundstücks- und Wohnungswesen	2 867	2 261	313	293	-
M	Erbringung von freiberuflichen, wissenschaftlichen und technischen Dienstleistungen	12 118	3 998	2 653	4 006	1 461
69	Rechts- und Steuerberatung, Wirtschaftsprüfung	1 867	827	828	213	-
70	Verwaltung und Führung von Unternehmen und Betrieben; Unternehmensberatung	5 169	1 218	469	2 427	1 055
71	Architektur- und Ingenieurbüros; technische, physikalische und chemische Untersuchung	2 876	1 234	839	570	233
72	Forschung und Entwicklung	812	52	68	.	.
73	Werbung und Marktforschung	896	307	.	.	.
74	Sonstige freiberufliche, wissenschaftliche und technische Tätigkeiten	312	248	.	.	-
75	Veterinärwesen	186	112	61	13	-

WZ 2008	Wirtschaftsabschnitt Wirtschaftsabteilung	Insgesamt	mit ... abhängig Beschäftigten			
			0 – 10	10 – 50	50 – 250	250 und mehr
			Mill. EUR			
N	Erbringung von sonstigen wirtschaftlichen Dienstleistungen	6 068	1 665	1 422	1 476	1 505
77	Vermietung von beweglichen Sachen	912	362	.	.	-
78	Vermittlung und Überlassung von Arbeitskräften	1 167	63	164	368	572
79	Reisebüros, Reiseveranstalter und Erbringung sonstiger Reservierungsdienstleistungen	498	91	.	.	.
80	Wach- und Sicherheitsdienste sowie Detekteien	182	36	79	67	-
81	Gebäudebetreuung; Garten- und Landschaftsbau	1 829	723	464	286	356
82	Erbringung von wirtschaftlichen Dienstleistungen für Unternehmen und Privatpersonen a. n. g.	1 479	388	391	.	.
P	Erziehung und Unterricht	486	247	75	.	.
85	Erziehung und Unterricht	486	247	75	.	.
Q	Gesundheits- und Sozialwesen	4 340	357	495	493	2 996
86	Gesundheitswesen	3 151	329	405	318	2 099
87	Heime (ohne Erholungs- und Ferienheime)	456	5	22	86	343
88	Sozialwesen (ohne Heime)	732	23	67	88	554
R	Kunst, Unterhaltung und Erholung	1 741	501	308	568	364
90	Kreative, künstlerische und unterhaltende Tätigkeiten	172	144	.	.	.
91	Bibliotheken, Archive, Museen, botanische und zoologische Gärten	17	5	.	.	.
92	Spiel-, Wett- und Lotteriewesen	903	114	84	.	.
93	Erbringung von Dienstleistungen des Sports, der Unterhaltung und der Erholung	649	238	194	.	.
S	Erbringung von sonstigen Dienstleistungen	1 566	840	306	265	155
94	Interessenvertretungen sowie kirchliche und sonstige religiöse Vereinigungen (ohne Sozialwesen und Sport)	233	69	29	.	.
95	Reparatur von Datenverarbeitungsgeräten und Gebrauchsgütern	124	60	24	.	.
96	Erbringung von sonstigen überwiegend persönlichen Dienstleistungen	1 208	711	254	170	74
Insgesamt		250 295	36 979	41 018	52 980	119 317

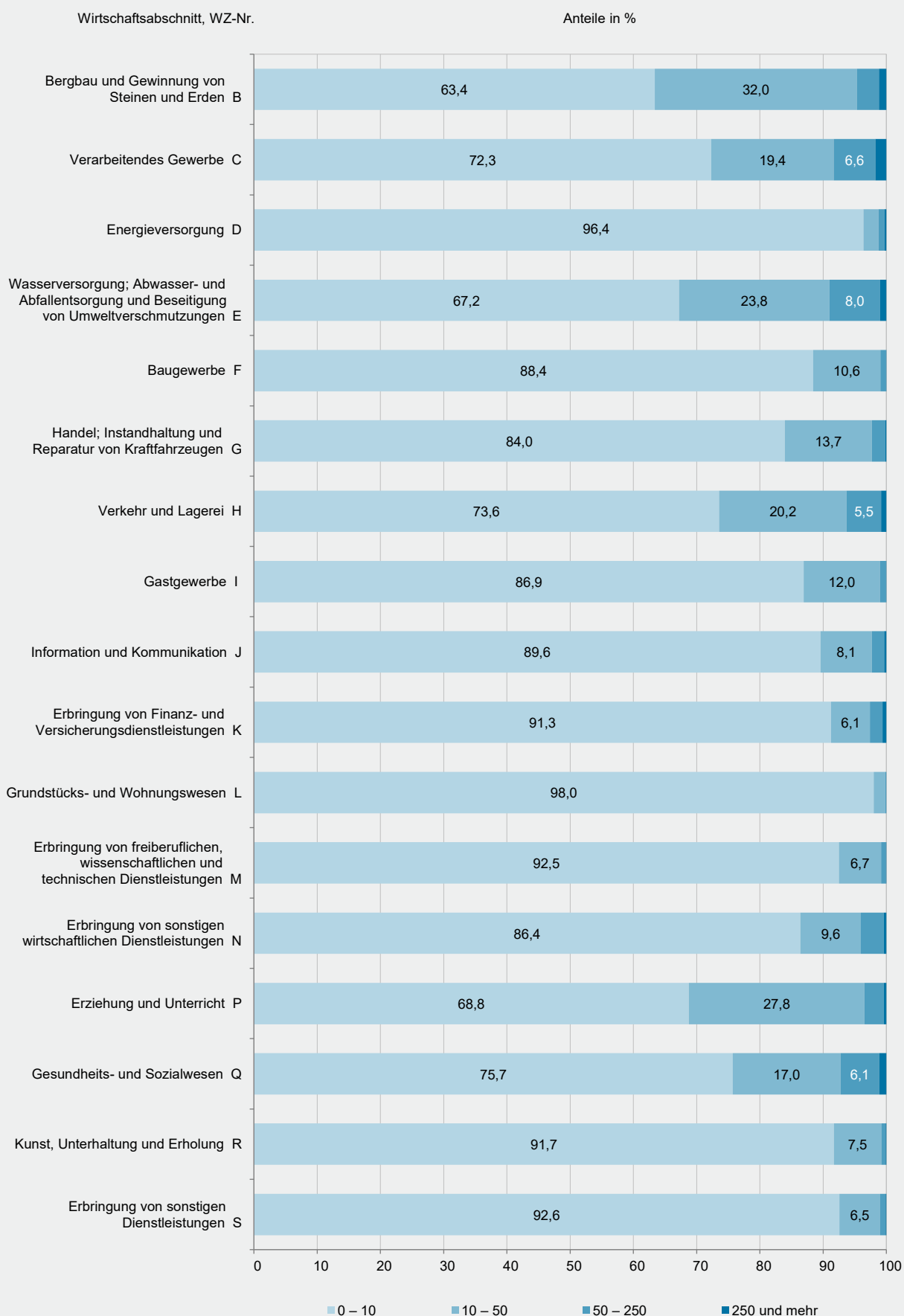




WZ 2008	Wirtschaftsabschnitt	Niederlassungen	Abhängig Beschäftigte	Abhängig Beschäftigte je Niederlassung
------------	----------------------	-----------------	-----------------------	--

		Anzahl		
B	Bergbau und Gewinnung von Steinen und Erden	172	2 658	15,5
C	Verarbeitendes Gewerbe	12 807	337 290	26,3
D	Energieversorgung	3 176	9 460	3,0
E	Wasserversorgung; Abwasser- und Abfallentsorgung und Beseitigung von Umweltverschmutzungen	723	13 482	18,6
F	Baugewerbe	19 956	95 805	4,8
G	Handel; Instandhaltung und Reparatur von Kraftfahrzeugen	35 023	247 172	7,1
H	Verkehr und Lagerei	5 583	92 802	16,6
I	Gastgewerbe	15 472	79 908	5,2
J	Information und Kommunikation	5 541	42 584	7,7
K	Erbringung von Finanz- und Versicherungsdienstleistungen	4 502	37 146	8,3
L	Grundstücks- und Wohnungswesen	7 965	10 440	1,3
M	Erbringung von freiberuflichen, wissenschaftlichen und technischen Dienstleistungen	21 570	78 558	3,6
N	Erbringung von sonstigen wirtschaftlichen Dienstleistungen	10 869	99 481	9,2
P	Erziehung und Unterricht	5 232	70 244	13,4
Q	Gesundheits- und Sozialwesen	12 640	252 897	20,0
R	Kunst, Unterhaltung und Erholung	4 955	18 559	3,7
S	Erbringung von sonstigen Dienstleistungen	11 225	51 665	4,6
Insgesamt		177 411	1 540 149	8,7

		Anteil in %		
B	Bergbau und Gewinnung von Steinen und Erden	0,1	0,2	-
C	Verarbeitendes Gewerbe	7,2	21,9	-
D	Energieversorgung	1,8	0,6	-
E	Wasserversorgung; Abwasser- und Abfallentsorgung und Beseitigung von Umweltverschmutzungen	0,4	0,9	-
F	Baugewerbe	11,2	6,2	-
G	Handel; Instandhaltung und Reparatur von Kraftfahrzeugen	19,7	16,0	-
H	Verkehr und Lagerei	3,1	6,0	-
I	Gastgewerbe	8,7	5,2	-
J	Information und Kommunikation	3,1	2,8	-
K	Erbringung von Finanz- und Versicherungsdienstleistungen	2,5	2,4	-
L	Grundstücks- und Wohnungswesen	4,5	0,7	-
M	Erbringung von freiberuflichen, wissenschaftlichen und technischen Dienstleistungen	12,2	5,1	-
N	Erbringung von sonstigen wirtschaftlichen Dienstleistungen	6,1	6,5	-
P	Erziehung und Unterricht	2,9	4,6	-
Q	Gesundheits- und Sozialwesen	7,1	16,4	-
R	Kunst, Unterhaltung und Erholung	2,8	1,2	-
S	Erbringung von sonstigen Dienstleistungen	6,3	3,4	-
Insgesamt		100	100	-



WZ 2008	Wirtschaftsabschnitt	Insgesamt	mit ... abhängig Beschäftigten			
			0 – 10	10 – 50	50 – 250	250 und mehr

Anzahl						
B	Bergbau und Gewinnung von Steinen und Erden	172	109	55	6	2
C	Verarbeitendes Gewerbe	12 807	9 262	2 480	843	222
D	Energieversorgung	3 176	3 061	75	30	10
E	Wasserversorgung; Abwasser- und Abfallentsorgung und Beseitigung von Umweltverschmutzungen	723	486	172	58	7
F	Baugewerbe	19 956	17 647	2 117	183	9
G	Handel; Instandhaltung und Reparatur von Kraftfahrzeugen	35 023	29 402	4 811	762	48
H	Verkehr und Lagerei	5 583	4 107	1 125	305	46
I	Gastgewerbe	15 472	13 452	1 861	153	6
J	Information und Kommunikation	5 541	4 964	450	109	18
K	Erbringung von Finanz- und Versicherungsdienstleistungen	4 502	4 109	276	89	28
L	Grundstücks- und Wohnungswesen	7 965	7 807	143	15	-
M	Erbringung von freiberuflichen, wissenschaftlichen und technischen Dienstleistungen	21 570	19 950	1 437	164	19
N	Erbringung von sonstigen wirtschaftlichen Dienstleistungen	10 869	9 392	1 039	394	44
P	Erziehung und Unterricht	5 232	3 599	1 452	159	22
Q	Gesundheits- und Sozialwesen	12 640	9 571	2 153	771	145
R	Kunst, Unterhaltung und Erholung	4 955	4 544	371	35	5
S	Erbringung von sonstigen Dienstleistungen	11 225	10 390	725	97	13
Insgesamt		177 411	151 852	20 742	4 173	644

Anteil in %						
B	Bergbau und Gewinnung von Steinen und Erden	100	63,4	32,0	3,5	1,2
C	Verarbeitendes Gewerbe	100	72,3	19,4	6,6	1,7
D	Energieversorgung	100	96,4	2,4	0,9	0,3
E	Wasserversorgung; Abwasser- und Abfallentsorgung und Beseitigung von Umweltverschmutzungen	100	67,2	23,8	8,0	1,0
F	Baugewerbe	100	88,4	10,6	0,9	-
G	Handel; Instandhaltung und Reparatur von Kraftfahrzeugen	100	84,0	13,7	2,2	0,1
H	Verkehr und Lagerei	100	73,6	20,2	5,5	0,8
I	Gastgewerbe	100	86,9	12,0	1,0	-
J	Information und Kommunikation	100	89,6	8,1	2,0	0,3
K	Erbringung von Finanz- und Versicherungsdienstleistungen	100	91,3	6,1	2,0	0,6
L	Grundstücks- und Wohnungswesen	100	98,0	1,8	0,2	-
M	Erbringung von freiberuflichen, wissenschaftlichen und technischen Dienstleistungen	100	92,5	6,7	0,8	0,1
N	Erbringung von sonstigen wirtschaftlichen Dienstleistungen	100	86,4	9,6	3,6	0,4
P	Erziehung und Unterricht	100	68,8	27,8	3,0	0,4
Q	Gesundheits- und Sozialwesen	100	75,7	17,0	6,1	1,1
R	Kunst, Unterhaltung und Erholung	100	91,7	7,5	0,7	0,1
S	Erbringung von sonstigen Dienstleistungen	100	92,6	6,5	0,9	0,1
Insgesamt		100	85,6	11,7	2,4	0,4

WZ 2008	Wirtschaftsabschnitt	Insgesamt	mit ... abhängig Beschäftigten			
			0 – 10	10 – 50	50 – 250	250 und mehr

Anzahl						
B	Bergbau und Gewinnung von Steinen und Erden	2 658	340	1 223	.	.
C	Verarbeitendes Gewerbe	337 290	21 049	53 217	92 318	170 706
D	Energieversorgung	9 460	609	1 618	.	.
E	Wasserversorgung; Abwasser- und Abfallentsorgung und Beseitigung von Umweltverschmutzungen	13 482	1 215	3 864	5 486	2 917
F	Baugewerbe	95 805	37 017	39 491	16 084	3 212
G	Handel; Instandhaltung und Reparatur von Kraftfahrzeugen	247 172	61 458	93 860	69 527	22 326
H	Verkehr und Lagerei	92 802	9 957	24 917	31 493	26 436
I	Gastgewerbe	79 908	29 831	35 711	12 217	2 149
J	Information und Kommunikation	42 584	5 624	9 744	10 828	16 388
K	Erbringung von Finanz- und Versicherungsdienstleistungen	37 146	7 634	5 596	10 130	13 787
L	Grundstücks- und Wohnungswesen	10 440	6 531	2 537	1 373	-
M	Erbringung von freiberuflichen, wissenschaftlichen und technischen Dienstleistungen	78 558	24 355	26 401	.	.
N	Erbringung von sonstigen wirtschaftlichen Dienstleistungen	99 481	14 881	22 779	40 203	21 619
P	Erziehung und Unterricht	70 244	7 880	29 222	14 395	18 747
Q	Gesundheits- und Sozialwesen	252 897	34 708	42 671	75 040	100 477
R	Kunst, Unterhaltung und Erholung	18 559	6 028	7 075	3 409	2 046
S	Erbringung von sonstigen Dienstleistungen	51 665	18 713	14 612	10 321	8 019
Insgesamt		1 540 149	287 830	414 537	412 507	425 276

Anteil in %						
B	Bergbau und Gewinnung von Steinen und Erden	100	12,8	46,0	.	.
C	Verarbeitendes Gewerbe	100	6,2	15,8	27,4	50,6
D	Energieversorgung	100	6,4	17,1	.	.
E	Wasserversorgung; Abwasser- und Abfallentsorgung und Beseitigung von Umweltverschmutzungen	100	9,0	28,7	40,7	21,6
F	Baugewerbe	100	38,6	41,2	16,8	3,4
G	Handel; Instandhaltung und Reparatur von Kraftfahrzeugen	100	24,9	38,0	28,1	9,0
H	Verkehr und Lagerei	100	10,7	26,8	33,9	28,5
I	Gastgewerbe	100	37,3	44,7	15,3	2,7
J	Information und Kommunikation	100	13,2	22,9	25,4	38,5
K	Erbringung von Finanz- und Versicherungsdienstleistungen	100	20,6	15,1	27,3	37,1
L	Grundstücks- und Wohnungswesen	100	62,6	24,3	13,1	-
M	Erbringung von freiberuflichen, wissenschaftlichen und technischen Dienstleistungen	100	31,0	33,6	.	.
N	Erbringung von sonstigen wirtschaftlichen Dienstleistungen	100	15,0	22,9	40,4	21,7
P	Erziehung und Unterricht	100	11,2	41,6	20,5	26,7
Q	Gesundheits- und Sozialwesen	100	13,7	16,9	29,7	39,7
R	Kunst, Unterhaltung und Erholung	100	32,5	38,1	18,4	11,0
S	Erbringung von sonstigen Dienstleistungen	100	36,2	28,3	20,0	15,5
Insgesamt		100	18,7	26,9	26,8	27,6

Verwaltungsbezirk	Insgesamt	mit ... abhängig Beschäftigten			
		0 – 10	10 – 50	50 – 250	250 und mehr
		Anzahl			
Frankenthal (Pfalz), St.	1 889	1 607	219	57	6
Kaiserslautern, St.	4 656	3 844	607	174	31
Koblenz, St.	5 708	4 628	811	233	36
Landau i. d. Pf., St.	2 516	2 088	339	76	13
Ludwigshafen a. Rh., St.	5 744	4 754	739	206	45
Mainz, St.	10 526	8 915	1 246	304	61
Neustadt a. d. Weinstr., St.	2 818	2 446	308	59	5
Pirmasens, St.	2 083	1 753	256	63	11
Speyer, St.	2 656	2 229	336	77	14
Trier, St.	4 959	4 015	739	179	26
Worms, St.	3 578	3 062	400	99	17
Zweibrücken, St.	1 506	1 242	212	45	7
Ahrweiler	6 317	5 505	685	111	16
Altenkirchen (Ww.)	5 220	4 386	664	151	19
Alzey-Worms	5 452	4 809	557	74	12
Bad Dürkheim	6 146	5 453	577	108	8
Bad Kreuznach	6 902	5 948	765	163	26
Bernkastel-Wittlich	5 092	4 350	605	114	23
Birkenfeld	3 697	3 178	425	80	14
Cochem-Zell	2 996	2 601	328	57	10
Donnersbergkreis	2 936	2 546	314	68	8
Eifelkreis Bitburg-Prüm	4 246	3 642	493	103	8
Germersheim	5 060	4 367	575	99	19
Kaiserslautern	4 193	3 639	474	72	8
Kusel	2 307	2 017	248	37	5
Mainz-Bingen	9 239	8 148	939	133	19
Mayen-Koblenz	9 141	7 718	1 183	206	34
Neuwied	8 349	7 170	960	184	35
Rhein-Hunsrück-Kreis	4 799	4 042	611	127	19
Rhein-Lahn-Kreis	5 157	4 489	554	96	18
Rhein-Pfalz-Kreis	5 779	5 127	557	92	3
Südliche Weinstraße	4 888	4 310	486	82	10
Südwestpfalz	3 592	3 185	356	48	3
Trier-Saarburg	5 156	4 434	618	92	12
Vulkaneifel	2 723	2 290	360	65	8
Westerwaldkreis	9 385	7 915	1 196	239	35
Rheinland-Pfalz	177 411	151 852	20 742	4 173	644

Verwaltungsbezirk	Ins- gesamt	Davon in den Wirtschaftsabschnitten							
		B	C	D	E	F	G	H	I
		Bergbau und Ge- winnung von Steinen und Erden	Verarbei- tendes Gewerbe	Energie- versor- gung	Wasser- versor- gung	Bau- gewerbe	Handel; Instand- haltung und Reparatur von Kfz	Verkehr und Lagerei	Gast- gewerbe
	Anzahl								
Frankenthal (Pfalz), St.	1 889	-	115	12	3	207	397	75	168
Kaiserslautern, St.	4 656	2	211	47	8	306	956	153	460
Koblenz, St.	5 708	1	210	25	19	374	1 117	253	490
Landau i. d. Pf., St.	2 516	2	138	29	14	203	520	54	186
Ludwigshafen a. Rh., St.	5 744	3	254	52	14	701	981	249	597
Mainz, St.	10 526	3	358	75	22	663	1 570	353	744
Neustadt a. d. Weinstr., St.	2 818	-	153	29	8	288	530	72	226
Pirmasens, St.	2 083	-	148	17	9	194	531	59	163
Speyer, St.	2 656	4	149	17	9	216	561	75	243
Trier, St.	4 959	2	238	51	17	284	1 103	121	463
Worms, St.	3 578	3	206	34	13	435	696	136	297
Zweibrücken, St.	1 506	2	98	16	9	124	374	45	118
Ahrweiler	6 317	7	469	72	26	821	1 216	186	645
Altenkirchen (Ww.)	5 220	1	581	87	28	680	1 033	139	316
Alzey-Worms	5 452	5	380	242	20	678	1 017	183	403
Bad Dürkheim	6 146	1	397	91	16	701	1 187	173	646
Bad Kreuznach	6 902	6	496	96	28	766	1 392	201	568
Bernkastel-Wittlich	5 092	8	433	146	18	581	1 022	160	689
Birkenfeld	3 697	2	511	45	24	363	972	76	283
Cochem-Zell	2 996	1	214	91	4	342	621	84	577
Donnersbergkreis	2 936	2	253	114	15	356	534	94	227
Eifelkreis Bitburg-Prüm	4 246	8	368	320	26	487	823	119	441
Germersheim	5 060	14	356	86	33	623	1 021	188	441
Kaiserslautern	4 193	1	274	109	35	609	842	129	390
Kusel	2 307	2	178	60	17	310	495	65	179
Mainz-Bingen	9 239	4	522	135	31	1 135	1 534	277	703
Mayen-Koblenz	9 141	24	776	147	30	1 050	2 003	342	693
Neuwied	8 349	8	714	100	34	1 087	1 728	268	516
Rhein-Hunsrück-Kreis	4 799	2	384	129	19	675	937	169	430
Rhein-Lahn-Kreis	5 157	4	419	94	25	581	912	144	480
Rhein-Pfalz-Kreis	5 779	6	373	90	39	832	1 151	235	401
Südliche Weinstraße	4 888	1	409	128	27	574	967	105	565
Südwestpfalz	3 592	1	321	62	13	498	823	92	349
Trier-Saarburg	5 156	8	430	93	24	686	974	156	537
Vulkaneifel	2 723	10	259	93	11	317	579	85	285
Westerwaldkreis	9 385	24	1 012	142	35	1 209	1 904	268	553
Rheinland-Pfalz	177 411	172	12 807	3 176	723	19 956	35 023	5 583	15 472

Verwaltungsbezirk	Davon in den Wirtschaftsabschnitten								
	J	K	L	M	N	P	Q	R	S
	Information und Kommunikation	Erbringung von Finanz- und Versicherungsdienstleistungen	Grundstücks- und Wohnungswesen	Erbringung von freiberufl., wissensch. und techn. Dienstleistungen	Erbringung von sonstigen wirtschaftlichen Dienstleistungen	Erziehung und Unterricht	Gesundheits- und Sozialwesen	Kunst, Unterhaltung und Erholung	Erbringung von sonstigen Dienstleistungen
	Anzahl								
Frankenthal (Pfalz), St.	41	36	89	225	112	44	172	53	140
Kaiserslautern, St.	187	112	283	673	253	133	425	127	320
Koblenz, St.	263	145	346	857	346	168	533	187	374
Landau i. d. Pf., St.	95	67	128	389	147	82	229	64	169
Ludwigshafen a. Rh., St.	194	113	239	661	440	164	520	149	413
Mainz, St.	622	282	937	1 802	674	291	848	454	828
Neustadt a. d. Weinstr., St.	96	70	133	460	151	76	230	89	207
Pirmasens, St.	47	62	115	228	105	35	188	50	132
Speyer, St.	70	77	140	352	160	79	216	84	204
Trier, St.	154	150	300	718	262	149	443	126	378
Worms, St.	117	83	152	432	224	88	264	147	251
Zweibrücken, St.	55	40	67	162	81	49	135	44	87
Ahrweiler	200	142	247	699	436	172	405	206	368
Altenkirchen (Ww.)	138	148	237	574	306	163	347	104	338
Alzey-Worms	191	117	181	648	435	166	299	141	346
Bad Dürkheim	173	148	263	851	390	180	412	167	350
Bad Kreuznach	205	174	314	879	436	217	482	195	447
Bernkastel-Wittlich	84	140	177	477	297	126	352	131	251
Birkenfeld	59	94	131	297	173	95	254	88	230
Cochem-Zell	66	59	94	201	153	74	202	46	167
Donnersbergkreis	66	68	113	313	205	105	224	75	172
Eifelkreis Bitburg-Prüm	72	144	179	359	180	110	228	122	260
Germersheim	157	127	150	538	308	197	322	158	341
Kaiserslautern	92	113	179	403	224	134	300	84	275
Kusel	41	58	67	216	118	93	196	62	150
Mainz-Bingen	422	234	377	1 445	628	294	598	302	598
Mayen-Koblenz	245	253	384	1 020	548	257	621	230	518
Neuwied	259	185	325	1 028	550	222	590	235	500
Rhein-Hunsrück-Kreis	126	114	214	538	281	145	286	112	238
Rhein-Lahn-Kreis	134	125	177	642	372	166	380	153	349
Rhein-Pfalz-Kreis	200	140	225	664	383	170	363	147	360
Südliche Weinstraße	130	139	156	525	272	166	306	132	286
Südwestpfalz	97	81	114	332	201	107	219	79	203
Trier-Saarburg	95	154	240	535	292	151	324	135	322
Vulkaneifel	47	70	86	255	144	78	167	87	150
Westerwaldkreis	301	238	406	1 172	582	286	560	190	503
Rheinland-Pfalz	5 541	4 502	7 965	21 570	10 869	5 232	12 640	4 955	11 225



Verwaltungsbezirk	Ins- gesamt	Davon in den Wirtschaftsabschnitten							
		B	C	D	E	F	G	H	I
		Bergbau und Ge- winnung von Steinen und Erden	Verarbei- tendes Gewerbe	Energie- versor- gung	Wasser- versor- gung	Bau- gewerbe	Handel; Instand- haltung und Reparatur von Kfz	Verkehr und Lagerei	Gast- gewerbe
	Anzahl								
Frankenthal (Pfalz), St.	19 189	-	.	.	.	994	3 414	2 708	715
Kaiserslautern, St.	57 754	.	9 447	.	.	1 973	8 919	1 756	3 272
Koblenz, St.	77 684	.	9 802	.	362	2 432	12 394	6 187	3 576
Landau i. d. Pf., St.	25 930	.	3 218	.	250	983	5 491	975	1 084
Ludwigshafen a. Rh., St.	107 726	.	.	1 192	.	4 751	8 882	5 214	2 399
Mainz, St.	124 296	.	9 387	.	1 034	3 542	14 182	9 887	6 478
Neustadt a. d. Weinstr., St.	19 229	-	1 498	.	.	1 269	4 286	780	1 006
Pirmasens, St.	21 327	-	4 659	.	237	981	4 062	1 036	645
Speyer, St.	30 626	.	5 524	.	86	1 102	4 633	1 939	1 621
Trier, St.	59 956	.	7 131	.	1 466	2 096	9 776	2 803	4 727
Worms, St.	36 559	.	6 263	.	687	1 993	5 570	4 409	1 450
Zweibrücken, St.	16 748	.	5 067	.	285	640	2 824	857	885
Ahrweiler	39 863	30	7 562	52	189	3 107	7 120	2 029	3 675
Altenkirchen (Ww.)	44 875	.	15 600	.	.	3 172	6 754	2 985	1 297
Alzey-Worms	32 652	24	5 272	279	226	3 075	6 263	1 972	1 765
Bad Dürkheim	34 560	.	5 246	268	.	2 443	6 272	2 255	2 975
Bad Kreuznach	56 445	.	12 486	368	.	3 554	9 717	2 765	2 670
Bernkastel-Wittlich	43 855	173	13 836	113	296	3 417	6 660	1 940	3 114
Birkenfeld	28 443	.	7 872	182	363	2 110	4 760	716	1 284
Cochem-Zell	21 228	.	2 793	76	58	2 156	4 086	1 151	2 207
Donnersbergkreis	24 160	.	8 067	.	131	1 305	2 642	1 337	903
Eifelkreis Bitburg-Prüm	31 233	.	9 404	.	328	2 748	5 844	1 080	1 976
Germersheim	38 977	126	9 241	105	441	2 316	8 238	4 097	1 408
Kaiserslautern	25 814	.	3 944	.	612	2 647	4 499	1 257	1 516
Kusel	13 903	.	2 722	.	66	1 155	2 603	661	794
Mainz-Bingen	61 409	48	14 081	157	587	4 489	12 331	3 346	3 041
Mayen-Koblenz	76 949	360	18 064	587	566	4 555	13 275	6 329	3 750
Neuwied	69 213	245	19 653	446	570	4 576	11 248	3 665	2 188
Rhein-Hunsrück-Kreis	42 568	.	10 788	.	308	3 809	5 840	3 238	2 926
Rhein-Lahn-Kreis	36 008	42	8 420	96	246	2 486	6 566	1 994	1 859
Rhein-Pfalz-Kreis	31 026	57	3 706	340	693	3 671	5 913	3 072	1 308
Südliche Weinstraße	33 899	.	7 685	.	238	2 124	5 136	1 011	2 746
Südwestpfalz	17 642	.	4 027	.	.	1 948	4 014	829	1 304
Trier-Saarburg	36 476	109	7 676	73	138	3 424	6 763	1 721	2 472
Vulkaneifel	22 386	89	5 842	47	170	1 691	3 538	1 203	1 839
Westerwaldkreis	79 544	604	22 244	167	609	7 074	12 658	3 602	3 035
Rheinland-Pfalz	1 540 149	2 658	337 290	9 460	13 482	95 805	247 172	92 802	79 908

Verwaltungsbezirk	Davon in den Wirtschaftsabschnitten								
	J	K	L	M	N	P	Q	R	S
	Information und Kommunikation	Erbringung von Finanz- und Versicherungsdienstleistungen	Grundstücks- und Wohnungswesen	Erbringung von freiberufl., wissensch. und techn. Dienstleistungen	Erbringung von sonstigen wirtschaftlichen Dienstleistungen	Erziehung und Unterricht	Gesundheits- und Sozialwesen	Kunst, Unterhaltung und Erholung	Erbringung von sonstigen Dienstleistungen
	Anzahl								
Frankenthal (Pfalz), St.	257	202	187	1 158	695	581	2 600	196	593
Kaiserslautern, St.	2 304	1 149	524	4 671	5 321	5 706	8 810	1 317	1 549
Koblenz, St.	3 764	6 271	716	4 359	6 380	3 322	13 132	1 705	2 418
Landau i. d. Pf., St.	458	1 099	197	1 389	1 972	2 088	5 377	225	962
Ludwigshafen a. Rh., St.	4 505	1 362	.	3 348	9 737	3 266	14 319	734	2 115
Mainz, St.	11 486	5 457	1 018	8 679	10 460	8 978	22 078	2 967	7 736
Neustadt a. d. Weinstr., St.	473	363	188	1 714	.	904	3 239	270	1 725
Pirmasens, St.	213	.	.	1 034	1 359	351	5 173	250	469
Speyer, St.	447	832	282	1 653	.	956	5 628	375	2 278
Trier, St.	1 380	1 384	701	2 936	3 736	3 701	13 551	671	3 448
Worms, St.	397	.	289	1 834	3 438	1 175	6 438	496	792
Zweibrücken, St.	515	210	.	432	1 472	572	2 057	206	448
Ahrweiler	1 198	914	335	1 730	1 580	1 402	6 833	852	1 254
Altenkirchen (Ww.)	235	725	267	1 864	2 043	1 517	6 407	293	1 271
Alzey-Worms	431	511	218	2 232	2 664	1 526	4 671	350	1 174
Bad Dürkheim	383	944	240	2 099	1 539	1 303	6 411	628	1 380
Bad Kreuznach	980	1 286	429	2 771	2 777	2 617	11 247	541	1 658
Bernkastel-Wittlich	167	926	228	1 126	2 415	1 152	7 207	291	797
Birkenfeld	.	646	212	988	1 322	1 065	5 605	418	713
Cochem-Zell	.	357	58	560	1 695	475	4 763	68	630
Donnersbergkreis	116	415	100	1 537	998	1 139	4 717	128	555
Eifelkreis Bitburg-Prüm	144	969	95	963	842	958	4 435	387	923
Germersheim	959	620	177	1 724	2 137	2 294	3 861	404	832
Kaiserslautern	739	446	209	827	915	1 268	5 222	187	1 355
Kusel	70	575	71	432	806	823	2 559	101	412
Mainz-Bingen	1 305	966	386	5 079	3 377	2 607	7 004	917	1 690
Mayen-Koblenz	1 500	1 055	402	3 912	4 470	3 202	12 278	684	1 963
Neuwied	757	1 227	351	2 601	4 885	2 524	11 959	530	1 788
Rhein-Hunsrück-Kreis	575	864	154	2 131	2 442	1 479	6 264	321	1 187
Rhein-Lahn-Kreis	330	683	233	1 234	1 543	1 759	6 566	368	1 584
Rhein-Pfalz-Kreis	397	470	210	2 730	2 031	1 605	3 365	269	1 191
Südliche Weinstraße	135	539	166	2 716	1 747	1 467	7 165	288	634
Südwestpfalz	204	243	92	510	549	813	2 447	142	402
Trier-Saarburg	1 895	475	245	1 315	1 681	1 923	5 253	246	1 067
Vulkaneifel	145	352	79	754	885	762	4 317	135	539
Westerwaldkreis	3 461	1 294	274	3 516	5 362	2 967	9 940	599	2 136
Rheinland-Pfalz	42 584	37 146	10 440	78 558	99 481	70 244	252 897	18 559	51 665

WZ 2008	Wirtschaftsabschnitt Wirtschaftsabteilung	Insgesamt	mit ... abhängig Beschäftigten			
			0 – 10	10 – 50	50 – 250	250 und mehr
			Anzahl			
B	Bergbau und Gewinnung von Steinen und Erden	172	109	55	6	2
05	Kohlenbergbau	-	-	-	-	-
06	Gewinnung von Erdöl und Erdgas	3	1	2	-	-
07	Erzbergbau	-	-	-	-	-
08	Gewinnung von Steinen und Erden, sonstiger Bergbau	165	105	52	6	2
09	Erbringung von Dienstleistungen für den Bergbau und für die Gewinnung von Steinen und Erden	4	3	1	-	-
C	Verarbeitendes Gewerbe	12 807	9 262	2 480	843	222
10	Herstellung von Nahrungs- und Futtermitteln	1 632	1 046	477	92	17
11	Getränkeherstellung	302	224	52	21	5
12	Tabakverarbeitung	8	6	-	-	2
13	Herstellung von Textilien	155	127	18	6	4
14	Herstellung von Bekleidung	121	113	7	1	-
15	Herstellung von Leder, Lederwaren und Schuhen	124	91	24	7	2
16	Herstellung von Holz-, Flecht-, Korb- und Korkwaren (ohne Möbel)	854	722	98	28	6
17	Herstellung von Papier, Pappe und Waren daraus	125	38	41	33	13
18	Herstellung von Druckerzeugnissen; Vervielfältigung von bespielten Ton-, Bild- und Datenträgern	566	470	75	21	-
19	Kokerei und Mineralölverarbeitung	8	5	2	1	-
20	Herstellung von chemischen Erzeugnissen	263	136	69	43	15
21	Herstellung von pharmazeutischen Erzeugnissen	28	17	2	5	4
22	Herstellung von Gummi- und Kunststoffwaren	477	224	134	96	23
23	Herstellung von Glas und Glaswaren, Keramik, Verarbeitung von Steinen und Erden	900	675	150	63	12
24	Metallerzeugung und -bearbeitung	109	52	27	22	8
25	Herstellung von Metallerzeugnissen	2 602	1 949	501	131	21
26	Herstellung von Datenverarbeitungsgeräten, elektronischen und optischen Erzeugnissen	381	283	67	22	9
27	Herstellung von elektrischen Ausrüstungen	328	216	66	33	13
28	Maschinenbau	1 109	695	255	120	39
29	Herstellung von Kraftwagen und Kraftwagenteilen	203	132	39	18	14
30	Sonstiger Fahrzeugbau	71	50	14	4	3
31	Herstellung von Möbeln	396	331	55	9	1
32	Herstellung von sonstigen Waren	1 189	1 004	158	24	3
33	Reparatur und Installation von Maschinen und Ausrüstungen	856	656	149	43	8
D	Energieversorgung	3 176	3 061	75	30	10
35	Energieversorgung	3 176	3 061	75	30	10
E	Wasserversorgung; Abwasser- und Abfallentsorgung und Beseitigung von Umweltverschmutzungen	723	486	172	58	7
36	Wasserversorgung	153	107	36	10	-
37	Abwasserentsorgung	135	86	39	9	1
38	Sammlung, Behandlung und Beseitigung von Abfällen; Rückgewinnung	411	274	93	38	6
39	Beseitigung von Umweltverschmutzungen und sonstige Entsorgung	24	19	4	1	-

WZ 2008	Wirtschaftsabschnitt Wirtschaftsabteilung	Insgesamt	mit ... abhängig Beschäftigten			
			0 – 10	10 – 50	50 – 250	250 und mehr
			Anzahl			
F	Baugewerbe	19 956	17 647	2 117	183	9
41	Hochbau	1 549	1 265	255	27	2
42	Tiefbau	762	488	211	58	5
43	Vorbereitende Baustellenarbeiten, Bauinstallation und sonstiges Ausbaugewerbe	17 645	15 894	1 651	98	2
G	Handel; Instandhaltung und Reparatur von Kraftfahrzeugen	35 023	29 402	4 811	762	48
45	Handel mit Kraftfahrzeugen; Instandhaltung und Reparatur von Kraftfahrzeugen	6 723	5 820	770	125	8
46	Großhandel (ohne Handel mit Kraftfahrzeugen)	8 118	6 752	1 108	240	18
47	Einzelhandel (ohne Handel mit Kraftfahrzeugen)	20 182	16 830	2 933	397	22
H	Verkehr und Lagerei	5 583	4 107	1 125	305	46
49	Landverkehr und Transport in Rohrfernleitungen	3 439	2 644	665	117	13
50	Schifffahrt	70	56	12	2	-
51	Luftfahrt	28	26	2	-	-
52	Lagerei sowie Erbringung von sonstigen Dienstleistungen für den Verkehr	1 143	731	278	118	16
53	Post-, Kurier- und Expressdienste	903	650	168	68	17
I	Gastgewerbe	15 472	13 452	1 861	153	6
55	Beherbergung	3 405	2 705	618	80	2
56	Gastronomie	12 067	10 747	1 243	73	4
J	Information und Kommunikation	5 541	4 964	450	109	18
58	Verlagswesen	355	274	57	17	7
59	Herstellung, Verleih und Vertrieb von Filmen und Fernsehprogrammen; Kinos; Tonstudios und Verlegen von Musik	329	283	39	7	-
60	Rundfunkveranstalter	34	24	5	3	2
61	Telekommunikation	218	165	38	14	1
62	Erbringung von Dienstleistungen der Informationstechnologie	3 945	3 592	285	61	7
63	Informationsdienstleistungen	660	626	26	7	1
K	Erbringung von Finanz- und Versicherungsdienstleistungen	4 502	4 109	276	89	28
64	Erbringung von Finanzdienstleistungen	1 372	1 064	213	69	26
65	Versicherungen, Rückversicherungen und Pensionskassen (ohne Sozialversicherung)	63	34	16	11	2
66	Mit Finanz- und Versicherungsdienstleistungen verbundene Tätigkeiten	3 067	3 011	47	9	-
L	Grundstücks- und Wohnungswesen	7 965	7 807	143	15	-
68	Grundstücks- und Wohnungswesen	7 965	7 807	143	15	-
M	Erbringung von freiberuflichen, wissenschaftlichen und technischen Dienstleistungen	21 570	19 950	1 437	164	19
69	Rechts- und Steuerberatung, Wirtschaftsprüfung	5 311	4 715	585	11	-
70	Verwaltung und Führung von Unternehmen und Betrieben; Unternehmensberatung	4 794	4 533	205	50	6
71	Architektur- und Ingenieurbüros; technische, physikalische und chemische Untersuchung	6 390	5 910	421	57	2
72	Forschung und Entwicklung	394	309	49	26	10
73	Werbung und Marktforschung	1 711	1 603	93	14	1
74	Sonstige freiberufliche, wissenschaftliche und technische Tätigkeiten	2 427	2 386	38	3	-
75	Veterinärwesen	543	494	46	3	-

WZ 2008	Wirtschaftsabschnitt Wirtschaftsabteilung	Insgesamt	mit ... abhängig Beschäftigten			
			0 – 10	10 – 50	50 – 250	250 und mehr
			Anzahl			
N	Erbringung von sonstigen wirtschaftlichen Dienstleistungen	10 869	9 392	1 039	394	44
77	Vermietung von beweglichen Sachen	1 272	1 176	91	5	-
78	Vermittlung und Überlassung von Arbeitskräften	760	327	225	195	13
79	Reisebüros, Reiseveranstalter und Erbringung sonstiger Reservierungsdienstleistungen	684	631	49	3	1
80	Wach- und Sicherheitsdienste sowie Detekteien	342	235	77	29	1
81	Gebäudebetreuung; Garten- und Landschaftsbau	5 393	4 846	427	97	23
82	Erbringung von wirtschaftlichen Dienstleistungen für Unternehmen und Privatpersonen a. n. g.	2 418	2 177	170	65	6
P	Erziehung und Unterricht	5 232	3 599	1 452	159	22
85	Erziehung und Unterricht	5 232	3 599	1 452	159	22
Q	Gesundheits- und Sozialwesen	12 640	9 571	2 153	771	145
86	Gesundheitswesen	10 059	8 459	1 379	142	79
87	Heime (ohne Erholungs- und Ferienheime)	840	174	216	417	33
88	Sozialwesen (ohne Heime)	1 741	938	558	212	33
R	Kunst, Unterhaltung und Erholung	4 955	4 544	371	35	5
90	Kreative, künstlerische und unterhaltende Tätigkeiten	1 757	1 731	19	4	3
91	Bibliotheken, Archive, Museen, botanische und zoologische Gärten	111	72	34	5	-
92	Spiel-, Wett- und Lotteriewesen	675	590	74	11	-
93	Erbringung von Dienstleistungen des Sports, der Unterhaltung und der Erholung	2 412	2 151	244	15	2
S	Erbringung von sonstigen Dienstleistungen	11 225	10 390	725	97	13
94	Interessenvertretungen sowie kirchliche und sonstige religiöse Vereinigungen (ohne Sozialwesen und Sport)	2 789	2 293	428	59	9
95	Reparatur von Datenverarbeitungsgeräten und Gebrauchsgütern	578	560	14	3	1
96	Erbringung von sonstigen überwiegend persönlichen Dienstleistungen	7 858	7 537	283	35	3
Insgesamt		177 411	151 852	20 742	4 173	644

WZ 2008	Wirtschaftsabschnitt Wirtschaftsabteilung	Insgesamt	mit ... abhängig Beschäftigten			
			0 – 10	10 – 50	50 – 250	250 und mehr
			Anzahl			
B	Bergbau und Gewinnung von Steinen und Erden	2 658	340	1 223	.	.
05	Kohlenbergbau	-	-	-	-	-
06	Gewinnung von Erdöl und Erdgas	.	.	.	-	-
07	Erzbergbau	-	-	-	-	-
08	Gewinnung von Steinen und Erden, sonstiger Bergbau	.	330	1 149	.	.
09	Erbringung von Dienstleistungen für den Bergbau und für die Gewinnung von Steinen und Erden	.	.	.	-	-
C	Verarbeitendes Gewerbe	337 290	21 049	53 217	92 318	170 706
10	Herstellung von Nahrungs- und Futtermitteln	32 577	3 487	9 433	10 407	9 251
11	Getränkeherstellung	7 041	382	1 143	2 480	3 037
12	Tabakverarbeitung	.	17	-	-	.
13	Herstellung von Textilien	2 590	191	450	591	1 358
14	Herstellung von Bekleidung	450	163	.	.	-
15	Herstellung von Leder, Lederwaren und Schuhen	2 867	152	609	.	.
16	Herstellung von Holz-, Flecht-, Korb- und Korkwaren (ohne Möbel)	9 919	1 341	1 963	3 094	3 521
17	Herstellung von Papier, Pappe und Waren daraus	11 121	81	998	4 673	5 370
18	Herstellung von Druckerzeugnissen; Vervielfältigung von bespielten Ton-, Bild- und Datenträgern	4 591	874	1 501	2 215	-
19	Kokerei und Mineralölverarbeitung	.	3	.	.	-
20	Herstellung von chemischen Erzeugnissen	48 138	312	1 673	4 393	41 761
21	Herstellung von pharmazeutischen Erzeugnissen	11 065	61	.	798	.
22	Herstellung von Gummi- und Kunststoffwaren	26 908	623	2 963	9 939	13 382
23	Herstellung von Glas und Glaswaren, Keramik, Verarbeitung von Steinen und Erden	19 300	1 584	3 401	7 245	7 071
24	Metallerzeugung und -bearbeitung	10 064	217	581	2 508	6 759
25	Herstellung von Metallerzeugnissen	38 729	4 436	10 630	13 063	10 600
26	Herstellung von Datenverarbeitungsgeräten, elektronischen und optischen Erzeugnissen	7 619	521	1 281	2 437	3 381
27	Herstellung von elektrischen Ausrüstungen	11 400	409	1 554	3 576	5 862
28	Maschinenbau	47 308	1 507	5 958	13 088	26 755
29	Herstellung von Kraftwagen und Kraftwagenteilen	14 887	300	942	2 140	11 506
30	Sonstiger Fahrzeugbau	4 121	91	322	538	3 171
31	Herstellung von Möbeln	3 071	695	1 129	.	.
32	Herstellung von sonstigen Waren	8 774	2 179	3 115	2 314	1 166
33	Reparatur und Installation von Maschinen und Ausrüstungen	12 421	1 424	3 325	4 599	3 073
D	Energieversorgung	9 460	609	1 618	.	.
35	Energieversorgung	9 460	609	1 618	.	.
E	Wasserversorgung; Abwasser- und Abfallentsorgung und Beseitigung von Umweltverschmutzungen	13 482	1 215	3 864	5 486	2 917
36	Wasserversorgung	1 711	121	868	723	-
37	Abwasserentsorgung	2 712	305	.	.	.
38	Sammlung, Behandlung und Beseitigung von Abfällen; Rückgewinnung	8 850	748	2 123	.	.
39	Beseitigung von Umweltverschmutzungen und sonstige Entsorgung	208	41	.	.	-

WZ 2008	Wirtschaftsabschnitt Wirtschaftsabteilung	Insgesamt	mit ... abhängig Beschäftigten			
			0 – 10	10 – 50	50 – 250	250 und mehr
			Anzahl			
F	Baugewerbe	95 805	37 017	39 491	16 084	3 212
41	Hochbau	11 125	3 435	4 818	.	.
42	Tiefbau	13 483	1 311	4 668	5 529	1 976
43	Vorbereitende Baustellenarbeiten, Bauinstallation und sonstiges Ausbaugewerbe	71 197	32 272	30 006	.	.
G	Handel; Instandhaltung und Reparatur von Kraftfahrzeugen	247 172	61 458	93 860	69 527	22 326
45	Handel mit Kraftfahrzeugen; Instandhaltung und Reparatur von Kraftfahrzeugen	42 977	11 122	15 232	10 876	5 747
46	Großhandel (ohne Handel mit Kraftfahrzeugen)	66 356	11 494	23 265	23 406	8 191
47	Einzelhandel (ohne Handel mit Kraftfahrzeugen)	137 839	38 842	55 363	35 246	8 388
H	Verkehr und Lagerei	92 802	9 957	24 917	31 493	26 436
49	Landverkehr und Transport in Rohrfernleitungen	39 438	6 311	14 395	11 803	6 930
50	Schifffahrt	512	.	.	.	-
51	Luftfahrt	87	.	.	-	-
52	Lagerei sowie Erbringung von sonstigen Dienstleistungen für den Verkehr	29 858	1 962	6 324	.	.
53	Post-, Kurier- und Expressdienste	22 907	1 497	3 944	.	.
I	Gastgewerbe	79 908	29 831	35 711	12 217	2 149
55	Beherbergung	25 838	6 595	12 193	.	.
56	Gastronomie	54 070	23 236	23 518	.	.
J	Information und Kommunikation	42 584	5 624	9 744	10 828	16 388
58	Verlagswesen	8 216	527	1 263	1 640	4 786
59	Herstellung, Verleih und Vertrieb von Filmen und Fernsehprogrammen; Kinos; Tonstudios und Verlegen von Musik	1 773	296	868	609	-
60	Rundfunkveranstalter	7 042	81	94	.	.
61	Telekommunikation	3 156	324	890	.	.
62	Erbringung von Dienstleistungen der Informationstechnologie	20 163	3 772	6 101	6 336	3 954
63	Informationsdienstleistungen	2 234	625	526	.	.
K	Erbringung von Finanz- und Versicherungsdienstleistungen	37 146	7 634	5 596	10 130	13 787
64	Erbringung von Finanzdienstleistungen	25 640	2 930	4 279	.	.
65	Versicherungen, Rückversicherungen und Pensionskassen (ohne Sozialversicherung)	.	106	438	.	.
66	Mit Finanz- und Versicherungsdienstleistungen verbundene Tätigkeiten	.	4 598	879	.	-
L	Grundstücks- und Wohnungswesen	10 440	6 531	2 537	1 373	-
68	Grundstücks- und Wohnungswesen	10 440	6 531	2 537	1 373	-
M	Erbringung von freiberuflichen, wissenschaftlichen und technischen Dienstleistungen	78 558	24 355	26 401	.	.
69	Rechts- und Steuerberatung, Wirtschaftsprüfung	20 515	9 369	10 110	1 037	-
70	Verwaltung und Führung von Unternehmen und Betrieben; Unternehmensberatung	18 018	3 491	4 064	4 931	5 533
71	Architektur- und Ingenieurbüros; technische, physikalische und chemische Untersuchung	21 322	7 199	8 033	.	.
72	Forschung und Entwicklung	9 770	345	1 001	3 140	5 284
73	Werbung und Marktforschung	4 767	1 655	1 688	.	.
74	Sonstige freiberufliche, wissenschaftliche und technische Tätigkeiten	2 046	1 160	710	176	-
75	Veterinärwesen	2 121	1 137	794	190	-

WZ 2008	Wirtschaftsabschnitt Wirtschaftsabteilung	Insgesamt	mit ... abhängig Beschäftigten			
			0 – 10	10 – 50	50 – 250	250 und mehr
			Anzahl			
N	Erbringung von sonstigen wirtschaftlichen Dienstleistungen	99 481	14 881	22 779	40 203	21 619
77	Vermietung von beweglichen Sachen	3 802	1 332	1 763	707	-
78	Vermittlung und Überlassung von Arbeitskräften	33 498	795	5 766	19 845	7 092
79	Reisebüros, Reiseveranstalter und Erbringung sonstiger Reservierungsdienstleistungen	2 890	1 325	1 006	.	.
80	Wach- und Sicherheitsdienste sowie Detekteien	5 424	549	1 672	.	.
81	Gebäudebetreuung; Garten- und Landschaftsbau	38 997	8 594	8 863	10 115	11 425
82	Erbringung von wirtschaftlichen Dienstleistungen für Unternehmen und Privatpersonen a. n. g.	14 870	2 286	3 708	.	.
P	Erziehung und Unterricht	70 244	7 880	29 222	14 395	18 747
85	Erziehung und Unterricht	70 244	7 880	29 222	14 395	18 747
Q	Gesundheits- und Sozialwesen	252 897	34 708	42 671	75 040	100 477
86	Gesundheitswesen	138 622	31 257	23 021	15 441	68 903
87	Heime (ohne Erholungs- und Ferienheime)	60 844	539	6 446	38 824	15 035
88	Sozialwesen (ohne Heime)	53 431	2 912	13 204	20 775	16 540
R	Kunst, Unterhaltung und Erholung	18 559	6 028	7 075	3 409	2 046
90	Kreative, künstlerische und unterhaltende Tätigkeiten	2 266	530	.	.	.
91	Bibliotheken, Archive, Museen, botanische und zoologische Gärten	1 631	196	.	.	-
92	Spiel-, Wett- und Lotteriewesen	4 226	1 689	1 319	1 218	-
93	Erbringung von Dienstleistungen des Sports, der Unterhaltung und der Erholung	10 436	3 613	4 553	.	.
S	Erbringung von sonstigen Dienstleistungen	51 665	18 713	14 612	10 321	8 019
94	Interessenvertretungen sowie kirchliche und sonstige religiöse Vereinigungen (ohne Sozialwesen und Sport)	27 617	5 844	9 022	6 059	6 693
95	Reparatur von Datenverarbeitungsgeräten und Gebrauchsgütern	1 369	545	293	.	.
96	Erbringung von sonstigen überwiegend persönlichen Dienstleistungen	22 678	12 324	5 297	.	.
Insgesamt		1 540 149	287 830	414 537	412 507	425 276



WZ 2008	Wirtschaftsabschnitt	Rechtliche Einheiten			Niederlassungen	
		insgesamt	abhängig Beschäftigte	Umsatz	insgesamt	abhängig Beschäftigte
		Anzahl		Mill.EUR	Anzahl	
B	Bergbau und Gewinnung von Steinen und Erden	137	2 154	528	172	2 658
C	Verarbeitendes Gewerbe	12 247	340 444	93 447	12 807	337 290
D	Energieversorgung	3 020	7 698	6 387	3 176	9 460
E	Wasserversorgung; Abwasser- und Abfallentsorgung und Beseitigung von Umweltverschmutzungen	655	12 630	2 993	723	13 482
F	Baugewerbe	19 602	96 055	14 528	19 956	95 805
G	Handel; Instandhaltung und Reparatur von Kraftfahrzeugen	29 542	203 693	72 884	35 023	247 172
H	Verkehr und Lagerei	4 867	86 637	10 520	5 583	92 802
I	Gastgewerbe	14 580	75 514	4 128	15 472	79 908
J	Information und Kommunikation	5 222	44 214	8 970	5 541	42 584
K	Erbringung von Finanz- und Versicherungsdienstleistungen	3 505	44 661	6 723	4 502	37 146
L	Grundstücks- und Wohnungswesen	7 714	9 894	2 867	7 965	10 440
M	Erbringung von freiberuflichen, wissenschaftlichen und technischen Dienstleistungen	20 806	70 341	12 118	21 570	78 558
N	Erbringung von sonstigen wirtschaftlichen Dienstleistungen	10 027	93 432	6 068	10 869	99 481
P	Erziehung und Unterricht	4 503	59 615	486	5 232	70 244
Q	Gesundheits- und Sozialwesen	11 747	253 245	4 340	12 640	252 897
R	Kunst, Unterhaltung und Erholung	4 592	18 983	1 741	4 955	18 559
S	Erbringung von sonstigen Dienstleistungen	10 703	50 903	1 566	11 225	51 665
	Insgesamt	163 469	1 470 112	250 295	177 411	1 540 149

Anteil in %						
B	Bergbau und Gewinnung von Steinen und Erden	0,1	0,1	0,2	0,1	0,2
C	Verarbeitendes Gewerbe	7,5	23,2	37,3	7,2	21,9
D	Energieversorgung	1,8	0,5	2,6	1,8	0,6
E	Wasserversorgung; Abwasser- und Abfallentsorgung und Beseitigung von Umweltverschmutzungen	0,4	0,9	1,2	0,4	0,9
F	Baugewerbe	12,0	6,5	5,8	11,2	6,2
G	Handel; Instandhaltung und Reparatur von Kraftfahrzeugen	18,1	13,9	29,1	19,7	16,0
H	Verkehr und Lagerei	3,0	5,9	4,2	3,1	6,0
I	Gastgewerbe	8,9	5,1	1,6	8,7	5,2
J	Information und Kommunikation	3,2	3,0	3,6	3,1	2,8
K	Erbringung von Finanz- und Versicherungsdienstleistungen	2,1	3,0	2,7	2,5	2,4
L	Grundstücks- und Wohnungswesen	4,7	0,7	1,1	4,5	0,7
M	Erbringung von freiberuflichen, wissenschaftlichen und technischen Dienstleistungen	12,7	4,8	4,8	12,2	5,1
N	Erbringung von sonstigen wirtschaftlichen Dienstleistungen	6,1	6,4	2,4	6,1	6,5
P	Erziehung und Unterricht	2,8	4,1	0,2	2,9	4,6
Q	Gesundheits- und Sozialwesen	7,2	17,2	1,7	7,1	16,4
R	Kunst, Unterhaltung und Erholung	2,8	1,3	0,7	2,8	1,2
S	Erbringung von sonstigen Dienstleistungen	6,5	3,5	0,6	6,3	3,4
	Insgesamt	100	100	100	100	100

WZ 2008	Wirtschaftsabschnitt Wirtschaftsabteilung	Rechtliche Einheiten			Niederlassungen	
		insgesamt	abhängig Beschäftigte	Umsatz	insgesamt	abhängig Beschäftigte
		Anzahl		Mill.EUR	Anzahl	
B	Bergbau und Gewinnung von Steinen und Erden	137	2 154	528	172	2 658
05	Kohlenbergbau	-	-	-	-	-
06	Gewinnung von Erdöl und Erdgas	-	-	-	3	.
07	Erzbergbau	-	-	-	-	-
08	Gewinnung von Steinen und Erden, sonstiger Bergbau	133	2 133	494	165	.
09	Erbringung von Dienstleistungen für den Bergbau und für die Gewinnung von Steinen und Erden	4	21	34	4	.
C	Verarbeitendes Gewerbe	12 247	340 444	93 447	12 807	337 290
10	Herstellung von Nahrungs- und Futtermitteln	1 597	39 517	5 956	1 632	32 577
11	Getränkeherstellung	293	6 571	3 095	302	7 041
12	Tabakverarbeitung	7	.	.	8	.
13	Herstellung von Textilien	150	2 301	485	155	2 590
14	Herstellung von Bekleidung	116	435	81	121	450
15	Herstellung von Leder, Lederwaren und Schuhen	121	4 508	896	124	2 867
16	Herstellung von Holz-, Flecht-, Korb- und Korkwaren (ohne Möbel)	846	9 855	2 052	854	9 919
17	Herstellung von Papier, Pappe und Waren daraus	112	10 385	3 962	125	11 121
18	Herstellung von Druckerzeugnissen; Vervielfältigung von bespielten Ton-, Bild- und Datenträgern	557	4 501	537	566	4 591
19	Kokerei und Mineralölverarbeitung	7	.	.	8	.
20	Herstellung von chemischen Erzeugnissen	226	48 009	28 382	263	48 138
21	Herstellung von pharmazeutischen Erzeugnissen	26	15 615	3 212	28	11 065
22	Herstellung von Gummi- und Kunststoffwaren	435	24 751	5 894	477	26 908
23	Herstellung von Glas und Glaswaren, Keramik, Verarbeitung von Steinen und Erden	835	24 531	5 455	900	19 300
24	Metallerzeugung und -bearbeitung	98	9 155	3 689	109	10 064
25	Herstellung von Metallerzeugnissen	2 494	37 512	6 091	2 602	38 729
26	Herstellung von Datenverarbeitungsgeräten, elektronischen und optischen Erzeugnissen	359	7 254	1 257	381	7 619
27	Herstellung von elektrischen Ausrüstungen	313	9 845	1 680	328	11 400
28	Maschinenbau	1 051	44 643	10 561	1 109	47 308
29	Herstellung von Kraftwagen und Kraftwagenteilen	180	10 385	2 405	203	14 887
30	Sonstiger Fahrzeugbau	70	4 118	1 249	71	4 121
31	Herstellung von Möbeln	388	2 907	489	396	3 071
32	Herstellung von sonstigen Waren	1 164	9 267	1 297	1 189	8 774
33	Reparatur und Installation von Maschinen und Ausrüstungen	802	11 647	1 984	856	12 421
D	Energieversorgung	3 020	7 698	6 387	3 176	9 460
35	Energieversorgung	3 020	7 698	6 387	3 176	9 460
E	Wasserversorgung; Abwasser- und Abfallentsorgung und Beseitigung von Umweltverschmutzungen	655	12 630	2 993	723	13 482
36	Wasserversorgung	155	1 741	489	153	1 711
37	Abwasserentsorgung	132	3 615	353	135	2 712
38	Sammlung, Behandlung und Beseitigung von Abfällen; Rückgewinnung	345	7 115	2 123	411	8 850
39	Beseitigung von Umweltverschmutzungen und sonstige Entsorgung	23	159	29	24	208

WZ 2008	Wirtschaftsabschnitt Wirtschaftsabteilung	Rechtliche Einheiten			Niederlassungen	
		insgesamt	abhängig Beschäftigte	Umsatz	insgesamt	abhängig Beschäftigte
		Anzahl		Mill.EUR	Anzahl	
F	Baugewerbe	19 602	96 055	14 528	19 956	95 805
41	Hochbau	1 513	10 804	2 483	1 549	11 125
42	Tiefbau	741	13 517	2 878	762	13 483
43	Vorbereitende Baustellenarbeiten, Bauinstallation und sonstiges Ausbaugewerbe	17 348	71 734	9 167	17 645	71 197
G	Handel; Instandhaltung und Reparatur von Kraftfahrzeugen	29 542	203 693	72 884	35 023	247 172
45	Handel mit Kraftfahrzeugen; Instandhaltung und Reparatur von Kraftfahrzeugen	6 329	37 944	12 740	6 723	42 977
46	Großhandel (ohne Handel mit Kraftfahrzeugen)	7 509	62 749	39 554	8 118	66 356
47	Einzelhandel (ohne Handel mit Kraftfahrzeugen)	15 704	103 000	20 591	20 182	137 839
H	Verkehr und Lagerei	4 867	86 637	10 520	5 583	92 802
49	Landverkehr und Transport in Rohrfernleitungen	3 190	50 891	7 016	3 439	39 438
50	Schifffahrt	68	563	.	70	512
51	Luftfahrt	25	87	.	28	87
52	Lagerei sowie Erbringung von sonstigen Dienstleistungen für den Verkehr	910	23 328	3 005	1 143	29 858
53	Post-, Kurier- und Expressdienste	674	11 768	391	903	22 907
I	Gastgewerbe	14 580	75 514	4 128	15 472	79 908
55	Beherbergung	3 228	24 307	1 427	3 405	25 838
56	Gastronomie	11 352	51 207	2 701	12 067	54 070
J	Information und Kommunikation	5 222	44 214	8 970	5 541	42 584
58	Verlagswesen	314	7 662	769	355	8 216
59	Herstellung, Verleih und Vertrieb von Filmen und Fernsehprogrammen; Kinos; Tonstudios und Verlegen von Musik	316	1 720	206	329	1 773
60	Rundfunkveranstalter	24	.	282	34	7 042
61	Telekommunikation	132	.	3 268	218	3 156
62	Erbringung von Dienstleistungen der Informationstechnologie	3 794	21 456	3 744	3 945	20 163
63	Informationsdienstleistungen	642	3 200	701	660	2 234
K	Erbringung von Finanz- und Versicherungsdienstleistungen	3 505	44 661	6 723	4 502	37 146
64	Erbringung von Finanzdienstleistungen	501	24 888	2 528	1 372	25 640
65	Versicherungen, Rückversicherungen und Pensionskassen (ohne Sozialversicherung)	17	.	.	63	.
66	Mit Finanz- und Versicherungsdienstleistungen verbundene Tätigkeiten	2 987	.	.	3 067	.
L	Grundstücks- und Wohnungswesen	7 714	9 894	2 867	7 965	10 440
68	Grundstücks- und Wohnungswesen	7 714	9 894	2 867	7 965	10 440
M	Erbringung von freiberuflichen, wissenschaftlichen und technischen Dienstleistungen	20 806	70 341	12 118	21 570	78 558
69	Rechts- und Steuerberatung, Wirtschaftsprüfung	5 117	20 348	1 867	5 311	20 515
70	Verwaltung und Führung von Unternehmen und Betrieben; Unternehmensberatung	4 627	14 692	5 169	4 794	18 018
71	Architektur- und Ingenieurbüros; technische, physikalische und chemische Untersuchung	6 142	20 578	2 876	6 390	21 322
72	Forschung und Entwicklung	357	5 757	812	394	9 770
73	Werbung und Marktforschung	1 665	4 915	896	1 711	4 767
74	Sonstige freiberufliche, wissenschaftliche und technische Tätigkeiten	2 359	1 943	312	2 427	2 046
75	Veterinärwesen	539	2 108	186	543	2 121

WZ 2008	Wirtschaftsabschnitt Wirtschaftsabteilung	Rechtliche Einheiten			Niederlassungen	
		insgesamt	abhängig Beschäftigte	Umsatz	insgesamt	abhängig Beschäftigte
		Anzahl		Mill.EUR	Anzahl	
N	Erbringung von sonstigen wirtschaftlichen Dienstleistungen	10 027	93 432	6 068	10 869	99 481
77	Vermietung von beweglichen Sachen	1 179	3 064	912	1 272	3 802
78	Vermittlung und Überlassung von Arbeitskräften	493	33 677	1 167	760	33 498
79	Reisebüros, Reiseveranstalter und Erbringung sonstiger Reservierungsdienstleistungen	594	2 669	498	684	2 890
80	Wach- und Sicherheitsdienste sowie Detekteien	308	4 346	182	342	5 424
81	Gebäudebetreuung; Garten- und Landschaftsbau	5 148	34 247	1 829	5 393	38 997
82	Erbringung von wirtschaftlichen Dienstleistungen für Unternehmen und Privatpersonen a. n. g.	2 305	15 429	1 479	2 418	14 870
P	Erziehung und Unterricht	4 503	59 615	486	5 232	70 244
85	Erziehung und Unterricht	4 503	59 615	486	5 232	70 244
Q	Gesundheits- und Sozialwesen	11 747	253 245	4 340	12 640	252 897
86	Gesundheitswesen	9 804	137 206	3 151	10 059	138 622
87	Heime (ohne Erholungs- und Ferienheime)	510	54 234	456	840	60 844
88	Sozialwesen (ohne Heime)	1 433	61 805	732	1 741	53 431
R	Kunst, Unterhaltung und Erholung	4 592	18 983	1 741	4 955	18 559
90	Kreative, künstlerische und unterhaltende Tätigkeiten	1 718	1 625	172	1 757	2 266
91	Bibliotheken, Archive, Museen, botanische und zoologische Gärten	94	2 008	17	111	1 631
92	Spiel-, Wett- und Lotteriewesen	477	5 717	903	675	4 226
93	Erbringung von Dienstleistungen des Sports, der Unterhaltung und der Erholung	2 303	9 632	649	2 412	10 436
S	Erbringung von sonstigen Dienstleistungen	10 703	50 903	1 566	11 225	51 665
94	Interessenvertretungen sowie kirchliche und sonstige religiöse Vereinigungen (ohne Sozialwesen und Sport)	2 661	28 340	233	2 789	27 617
95	Reparatur von Datenverarbeitungsgeräten und Gebrauchsgütern	551	1 213	124	578	1 369
96	Erbringung von sonstigen überwiegend persönlichen Dienstleistungen	7 491	21 349	1 208	7 858	22 678
Insgesamt		163 469	1 470 112	250 295	177 411	1 540 149

## Impressum

---

Herausgeber:  
Statistisches Landesamt Rheinland-Pfalz  
Mainzer Straße 14-16  
56130 Bad Ems

Telefon: 02603 71-0  
Telefax: 02603 71-3150

E-Mail: [poststelle@statistik.rlp.de](mailto:poststelle@statistik.rlp.de)  
Internet: [www.statistik.rlp.de](http://www.statistik.rlp.de)

Kostenfreier Download im Internet: <http://www.statistik.rlp.de/de/publikationen/statistische-berichte/>

---

© Statistisches Landesamt Rheinland-Pfalz · Bad Ems · 2022

Vervielfältigung und Verbreitung, auch auszugsweise, mit Quellenangabe gestattet.