



Rheinland-Pfalz

STATISTISCHES LANDESAMT

2022

STATISTISCHE BERICHTE



Verarbeitendes Gewerbe sowie Bergbau und Gewinnung von Steinen und Erden im November 2021



Ergebnisse des Monatsberichts für Betriebe
mit 50 und mehr Beschäftigten

E I - m 11/21 · Kennziffer: E1023 202111 · ISSN: 1430-5097

Zeichenerklärungen

0	Zahl ungleich Null, Betrag jedoch kleiner als die Hälfte von 1 in der letzten ausgewiesenen Stelle
-	nichts vorhanden
.	Zahl unbekannt oder geheim
x	Nachweis nicht sinnvoll
...	Zahl fällt später an
/	keine Angabe, da Zahl nicht sicher genug
()	Aussagewert eingeschränkt, da Zahl statistisch unsicher
D	Durchschnitt
p	vorläufig
r	revidiert
s	geschätzt

Für die Abgrenzung von Größenklassen wird im Allgemeinen anstelle einer ausführlichen Beschreibung „50 bis unter 100“ die Darstellungsform „50 – 100“ verwendet.

Einzelwerte in Tabellen werden im Allgemeinen ohne Rücksicht auf die Endsumme gerundet.

Inhalt

Seite

Informationen zur Statistik	4
------------------------------------------	----------

Glossar	7
----------------------	----------

Tabellen

T 1	Betriebe, Beschäftigte, Arbeitsstunden, Entgelte und Umsatz 2006–2021	8
T 2	Kennzahlen im November 2021 nach Wirtschaftszweigen	9
T 3	Betriebe und Beschäftigte im November 2021 nach Wirtschaftszweigen	12
T 4	Geleistete Arbeitsstunden im November 2021 nach Wirtschaftszweigen	13
T 5	Entgelte im November 2021 nach Wirtschaftszweigen	14
T 6	Gesamtumsatz im November 2021 nach Wirtschaftszweigen	15
T 7	Inlandsumsatz im November 2021 nach Wirtschaftszweigen	16
T 8	Auslandsumsatz im November 2021 nach Wirtschaftszweigen	17
T 9	Auslandsumsatz mit der Eurozone im November 2021 nach Wirtschaftszweigen	18
T 10	Exportquote im November 2021 nach Wirtschaftszweigen	19
T 11	Betriebe, Beschäftigte, Arbeitsstunden, Entgelte und Umsatz im November 2021 nach Industrie- und Handelskammerbezirken	20

Grafiken

G 1	Tätige Personen im Verarbeitenden Gewerbe im November 2021 nach Wirtschaftszweigen	10
G 2	Umsatz im Verarbeitenden Gewerbe im November 2021 nach Wirtschaftszweigen	10
G 3	Durchschnittliche Entgelte je tätiger Person im Verarbeitenden Gewerbe im November 2021 nach Wirtschaftszweigen	11
G 4	Durchschnittlich geleistete Arbeitsstunden je tätiger Person im Verarbeitenden Gewerbe im November 2021 nach Wirtschaftszweigen	11
G 5	Umsatzentwicklung in den Industrie- und Handelskammerbezirken im November 2021 gegenüber Vorjahresmonat	20

Informationen zur Statistik

Ziel der Statistik

Die Ergebnisse des Monatsberichts für Betriebe des Verarbeitenden Gewerbes sowie des Bergbaus und der Gewinnung von Steinen und Erden dienen der kurzfristigen Beurteilung der konjunkturellen Lage im Wirtschaftsbereich sowie der Bereitstellung von Daten für die regionale und sektorale Strukturpolitik. Sie stellen eine unentbehrliche Grundlage für zahlreiche Entscheidungen der gesetzgebenden Körperschaften, der Bundes- und Landesregierungen, der Verbände, Kammern und anderer Institutionen auf dem Gebiet der gesamten Wirtschaftspolitik dar. Die Angaben über Beschäftigte Ende September liefern unerlässliche Informationen für die jährliche Berichtskreisaktualisierung im gesamten System der Statistiken im Verarbeitenden Gewerbe sowie Bergbau und Gewinnung von Steinen und Erden.

Zu den Hauptnutzern des Monatsberichts für Betriebe zählen die Bundesministerien, insbesondere das Bundesministerium für Wirtschaft und Energie, die jeweiligen Länderressorts und die Bundesbank sowie die Europäische Kommission, die Europäische Zentralbank und andere öffentliche Institutionen. Daneben zählen auch Wirtschaftsverbände, einzelne Unternehmen, Gewerkschaften, wissenschaftliche Institute und die allgemeine Öffentlichkeit zu den Nutzern. Die Ergebnisse sind Basis der Berechnung der Indizes des Umsatzes und der Auftragseingänge. Sie fließen außerdem in die Berechnungen der Volkswirtschaftlichen Gesamtrechnungen des Bundes und der Länder sowie in Input-Output-Rechnungen ein.

Rechtsgrundlagen

Gesetz über die Statistik im Produzierenden Gewerbe (ProdGewStatG) in der Fassung der Bekanntmachung vom 21. März 2002 (BGBl. I S. 1181), das zuletzt durch Artikel 271 der Verordnung vom 31. August 2015 (BGBl. I S. 1474) geändert worden ist, in Verbindung mit dem Bundesstatistikgesetz (BStatG) in der Fassung der Bekanntmachung vom 20. Oktober 2016 (BGBl. I S. 2394), das zuletzt durch Artikel 10 Absatz 5 des Gesetzes vom 30. Oktober 2017 (BGBl. I S. 3618) geändert worden ist. Für den Monatsbericht werden Angaben zu § 2 Buchstabe A Ziffer I Nummer 1 bis 6 ProdGewStatG erhoben.

Erhebungsumfang

Der Monatsbericht ist eine Vollerhebung bei den Betrieben mit 50 und mehr tätigen Personen.

Regionale Ebene

Die Ergebnisse werden in dieser Veröffentlichung bis auf Kreisebene dargestellt. Eine tiefere regionale Untergliederung ist aus dem Landesinformationssystem (LIS-Datenbank) möglich.

Berichtskreis

Der Erhebungsbereich des Monatsberichts für Betriebe wird auf Grundlage der EU-einheitlichen Wirtschaftszweiggliederung NACE („Nomenclature générale des activités économiques dans les Communautés Européennes“), der Statistischen Systematik der Wirtschaftszweige in der Europäischen Gemeinschaft, abgegrenzt. Dem entspricht in Deutschland die Klassifikation der Wirtschaftszweige, Ausgabe 2008 (WZ 2008). Der Erhebungsbereich umfasst die Wirtschaftsabschnitte B „Bergbau und Gewinnung von Steinen und Erden“ sowie C „Verarbeitendes Gewerbe“.

Merkmalsträger/Statistische Einheiten

Erhebungs- und Darstellungseinheit ist der Betrieb als örtlich abgegrenzte Produktionseinheit einschließlich der in seiner unmittelbaren Umgebung liegenden und von ihm abhängigen Einheiten. Erfasst werden sämtliche im Inland gelegene Betriebe des Verarbeitenden Gewerbes sowie des Bergbaus und der Gewinnung von Steinen und Erden mit 50 und mehr tätigen Personen, einschließlich des Produzierenden Handwerks. Die Einheiten werden den Wirtschaftszweigen nach dem wirtschaftlichen Schwerpunkt ihrer Tätigkeit zugeordnet. Nicht einbezogen werden im Ausland gelegene Teile von Rechtlichen Einheiten.

Berichtszeitraum/-zeitpunkt/Periodizität

Die Angaben zu Umsatz, Auftragseingang, geleisteten Arbeitsstunden und Entgelten beziehen sich auf den Berichtsmonat, die Zahl der tätigen Personen sowie der Auftragsbestand auf das Ende des Berichtsmonats.

Vergleichbarkeit

Der Monatsbericht für Betriebe des Verarbeitenden Gewerbes sowie des Bergbaus und der Gewinnung von Steinen und Erden wird für alle Bundesländer und für Deutschland nach dem gleichen Verfahren durchgeführt. Die Ergebnisse der einzelnen Bundesländer sind daher vergleichbar.

Die Vergleichbarkeit der Ergebnisse ab dem Monat Februar 2020 ist durch die Auswirkungen der Corona-Pandemie eingeschränkt. Anzunehmen ist ein grundsätzlicher Einfluss auf die Betriebe des Verarbeitenden Gewerbes sowie Bergbau und Gewinnung von Steinen und Erden. Die genauen Auswirkungen dieses Sondereffekts lassen sich allerdings erst nach Abschluss der Krise bemessen.

Die zeitliche Vergleichbarkeit der Ergebnisse ist kurzfristig mit obiger Ausnahme vollständig gegeben. Die Industriestatistik unterliegt jedoch wegen der vielen Veränderungen innerhalb des Berichtskreises (Abgänge, Zugänge) einer gewissen Dynamik. Außerdem wurde der Berichtskreis des Monatsberichts zu verschiedenen Zeitpunkten verändert. Die letzte große Anpassung erfolgte zum 1. Januar 2007, als in Folge des 1. Mittelstandsentlastungsgesetzes die Abschneidegrenze, welche u.a. die Berichtspflicht begründet, von 20 auf 50 Beschäftigte erhöht wurde. Um die daraus resultierende Verkleinerung des Berichtskreises zu quantifizieren und um vergleichbare Veränderungsdaten berechnen zu können, wurde im Rahmen der regelmäßigen Jahreskorrekturen des Monatsberichts für das Jahr 2006 eine Doppelaufbereitung des ursprünglichen und des neuen Berichtskreises durchgeführt.

Außerdem werden die der Statistik zu Grunde liegenden Systematiken immer wieder gemäß den Ansprüchen der Datennutzer angepasst, was die Vergleichbarkeit erschwert. Die für die fachliche Gliederung maßgebliche Klassifikation der Wirtschaftszweige wurde zum Jahresanfang 2009 geändert. Um die daraus resultierenden Änderungen zu quantifizieren und um vergleichbare Veränderungsdaten berechnen zu können, wurden die Ergebnisse der Jahre 2005 bis 2008 noch einmal nach der neuen Klassifikation erstellt. Die genannten Entwicklungen führen innerhalb des Monatsberichts zu gewissen Einschränkungen in der Vergleichbarkeit der Ergebnisse im längerfristigen Zeitverlauf. Änderungen des Berichtskreises führen zu einer Einschränkung der zeitlichen Vergleichbarkeit.

Klassifikationen

Die Ergebnisse des Monatsberichts im Verarbeitenden Gewerbe sowie im Bergbau und in der Gewinnung von Steinen und Erden werden nach der Wirtschaftszweigklassifikation WZ 2008 auf der Vierstellerebene (Klasse) erhoben und aufbereitet. Mit der Einführung der WZ 2008 wird die Verordnung (EG) Nr. 1893/2006 des Europäischen Parlaments und des Rates vom 20. Dezember 2006 betreffend die statistische Systematik der Wirtschaftszweige in der Europäischen Gemeinschaft (ABl. EG Nr. L 393 S. 1), die entsprechend Artikel 8 für alle Statistiken anzuwenden ist, die eine Gliederung nach Wirtschaftszweigen enthalten, umgesetzt. Das Kodierungssystem der WZ 2008 unterscheidet zwischen Abschnitten (Buchstaben A-U), Abteilungen (Zweisteller), Gruppen (Dreisteller), Klassen (Viersteller) und Unterklassen (Fünfsteller). Der Wirtschaftsbereich „Verarbeitendes Gewerbe sowie Bergbau und Gewinnung von Steinen und Erden“ erstreckt sich über die Abschnitte B und C sowie – in der numerischen Gliederung – über die Abteilungen 05 bis 33 der WZ 2008.

Zu den mit der Einführung der WZ 2008 verbundenen wesentlichen strukturellen Änderungen gehört insbesondere die Ausgliederung des Verlagsgewerbes und des Recyclings aus dem Verarbeitenden Gewerbe. Unter methodischen Aspekten ist vor allem die Änderung der so genannten Converterregel von Bedeutung. Damit werden Betriebe ohne eigene Warenproduktion, die aber die gewerblichen Schutzrechte am Output der ausgelagerten Produktion besitzen (Converter), nicht mehr als Warenhersteller betrachtet und klassifiziert, sondern in der Regel dem Handel zugeordnet.

Der wirtschaftliche Schwerpunkt der Betriebe ist nach den Regeln der WZ die Tätigkeit, die den größten Beitrag zur Wertschöpfung leistet. Im Allgemeinen wird als Näherungsgröße für die Wertschöpfung bei den Betrieben des Bergbaus und Verarbeitenden Gewerbes der aus den Ergebnissen der Produktionsstatistik geschätzte Nettoproduktionswert verwendet.

Revisionen

Die Ergebnisse des Monatsberichts für Betriebe werden monatlich zeitnah veröffentlicht, fehlende Angaben werden durch Schätzungen ergänzt. Später eingehende Meldungen und Korrekturen werden in die Daten eingearbeitet. Im März des Folgejahres werden die endgültigen Ergebnisse für alle Monate (sogenannte Jahreskorrektur) veröffentlicht.

Bei methodischen Änderungen, wie 2009 die Einführung der WZ 2008 oder 2007 die Anhebung der Abschneidegrenze, werden zurückliegende Zeiträume teilweise erneut aufbereitet. Dies geschah für die Jahre 2005 bis 2008, die nach der WZ 2003 erhoben und nachträglich nach der WZ 2008 aufbereitet wurden. Die Daten für das Jahr 2006 wurden für den Berichtskreis ab 20 tätige Personen erhoben und nachträglich wegen der Anhebung der Abschneidegrenze für den Berichtskreis Betriebe ab 50 tätige Personen aufbereitet.

Besondere fachliche Hinweise

Die im Monatsbericht für Betriebe erhobenen Merkmale überschneiden sich zum Teil mit den Merkmalen anderer Erhebungen. Zu nennen sind hier insbesondere die Umsatzsteuer- sowie die Beschäftigtenstatistik. In der Umsatzsteuerstatistik werden tendenziell höhere Umsätze ausgewiesen als im Monatsbericht. Das ist vor allem damit begründet, dass in der Umsatzsteuerstatistik eine wesentlich niedrigere Abschneidegrenze für die Aufnahme der Einheiten in die Ergebnisse angewandt wird. Die bestehenden Differenzen zwischen der Beschäftigtenstatistik und dem Monatsbericht bezüglich der Angaben zur Zahl der Beschäftigten lassen sich dadurch erklären, dass der Monatsbericht alle tätigen Personen erfasst, die Beschäftigtenstatistik, die ihre Angaben von der Bundesagentur für Arbeit bezieht, dagegen nur die sozialversicherungspflichtig Beschäftigten.

Die Daten des Monatsberichts für Betriebe des Verarbeitenden Gewerbes sowie des Bergbaus und der Gewinnung von Steinen und Erden sind die Basis für die Berechnung der Auftragseingangs- und Umsatzindizes und für Teile der Volkswirtschaftlichen Gesamtrechnungen. Sie werden darüber hinaus in die Investitionserhebung sowie in den Jahresbericht für Betriebe und Jahresbericht für Unternehmen im Bereich Verarbeitendes Gewerbe sowie Bergbau und Gewinnung von Steinen und Erden übernommen.

Glossar

Auslandsumsatz

Direkte Lieferungen und Leistungen an Empfänger, die im Ausland ansässig sind, sowie Lieferungen an Exporteure, die die bestellten Waren ohne Be- und Verarbeitung in das Ausland ausführen.

Beschäftigte

Alle Personen, die am Ende des Monats in einem arbeitsrechtlichen Verhältnis zum Betrieb stehen, tätige Inhaber und Mitinhaber sowie unbezahlt mithelfende Familienangehörige, soweit sie mindestens 1/3 der üblichen Arbeitszeit im Betrieb tätig sind.

Betrieb

Örtlich getrennte Niederlassung von Rechtlichen Einheiten, einschließlich der Verwaltungs-, Reparatur-, Montage- und Hilfsbetriebe, die mit dem meldenden Betrieb örtlich verbunden sind oder in dessen Nähe liegen. Örtlich getrennte Hauptverwaltungen der Rechtlichen Einheiten werden im Verarbeitenden Gewerbe sowie Bergbau und Gewinnung von Steinen und Erden ebenfalls als eigenständige Betriebe erfasst. Die Merkmalswerte sind für den gesamten Betrieb zu melden und schließen auch die nichtproduzierenden Teile ein.

Entgelte

Die Entgelte entsprechen der Bruttolohn- und -gehaltssumme. Dies ist die Bruttosumme ohne Arbeitgeberanteil zur Sozialversicherung, jedoch einschließlich Lohn- und Gehaltszuschläge (auch Gratifikationen, Erfindergelder sowie Provisionen, Tantiemen usw.), Vergütungen für gewerblich und kaufmännisch Auszubildende. Nicht erfasst werden allgemeine soziale Aufwendungen sowie Vergütungen, die als Spesenersatz anzusehen sind.

Exportquote

Anteil des Auslandsumsatzes am Gesamtumsatz.

Geleistete Arbeitsstunden

Tatsächlich geleistete Stunden (nicht die bezahlten) aller tätigen Personen (Lohn- und Gehaltsempfänger).

Gesamtumsatz

Umsatz aus Eigenerzeugung, baugewerblicher Umsatz sowie Umsatz aus Handelsware und sonstigen nichtindustriellen Tätigkeiten (wie Erlöse aus Vermietung und Verpachtung, Provisionseinnahmen, Erlöse aus Transportleistungen für Dritte und aus dem Verkauf von eigenen landwirtschaftlichen Erzeugnissen). Als Umsatz gilt die Summe der Rechnungsendbeträge (ohne Umsatzsteuer) einschließlich etwa darin enthaltener Verbrauchsteuern sowie der Kosten für Fracht, Transportversicherung, Porto, Verpackung und Spesen, auch wenn diese gesondert in Rechnung gestellt werden. Außerordentliche und betriebsfremde Erträge aus dem Verkauf von Anlagegütern, aus der Verpachtung von Grundstücken, Zinsen, Dividenden u. dgl. sind nicht im Umsatz enthalten.

T 1

Betriebe, Beschäftigte, Arbeitsstunden, Entgelte und Umsatz 2006–2021
- Betriebe mit 50 und mehr Beschäftigten -

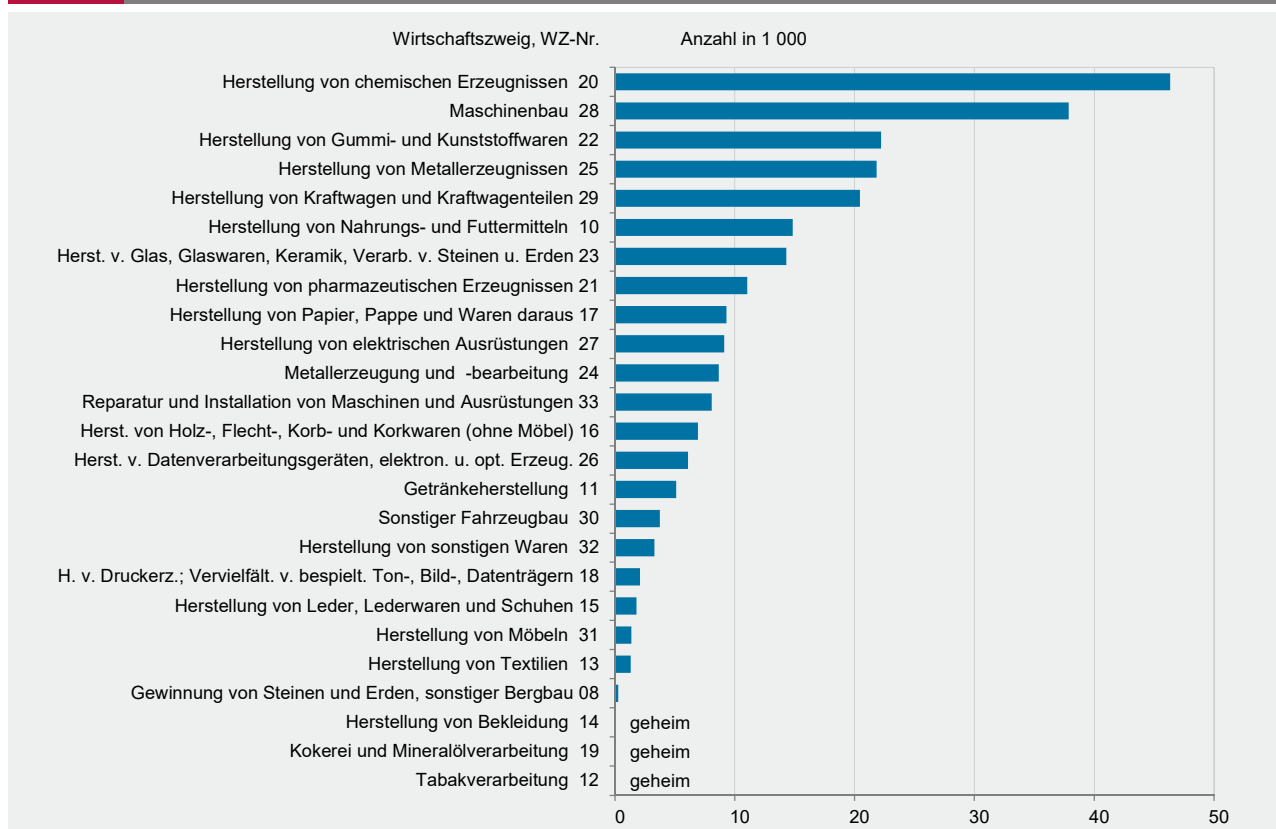
Jahr Monat		Betriebe ¹	Beschäftigte ¹	Geleistete Arbeits- stunden	Entgelte	Umsatz ²			Export- quote
						insgesamt	darunter Auslandsumsatz		
							insgesamt	mit der Eurozone	
		Anzahl		1 000	1 000 EUR			%	
2006		980	238 592	365 770	9 638 564	68 526 767	34 086 838	17 579 223	49,7
2007		1 006	244 517	373 399	10 069 259	74 754 089	37 841 166	.	50,6
2008		1 041	250 691	381 437	10 606 035	77 819 074	38 922 601	.	50,0
2009		1 041	242 455	352 506	10 221 613	62 510 708	30 311 027	.	48,5
2010		1 004	240 507	364 187	10 233 778	74 606 464	38 874 671	.	52,1
2011		999	247 758	377 230	11 130 933	83 019 099	43 890 468	20 087 760	52,9
2012		1 005	250 946	379 198	11 684 429	84 567 065	45 569 641	.	53,9
2013		983	250 195	377 984	12 023 551	84 535 643	45 738 993	20 305 038	54,1
2014		982	253 639	384 143	12 353 432	85 285 175	47 011 689	20 572 951	55,1
2015		1 009	255 724	387 290	12 780 731	86 654 267	48 567 313	21 126 876	56,0
2016		1 004	254 498	387 505	12 936 231	86 678 601	48 040 838	.	55,4
2017		1 021	258 150	388 823	13 220 655	93 837 338	52 414 135	23 826 819	55,9
2018		1 044	262 906	394 854	13 740 320	100 327 755	57 750 078	28 376 252	57,6
2019		1 040	265 340	394 577	14 109 919	92 531 052	52 184 868	22 138 195	56,4
2020		1 047	257 897	373 172	13 519 640	84 255 157	46 864 411	20 525 144	55,6
2019	Januar	1 017	260 923	34 825	1 100 143	7 798 366	4 547 765	1 966 001	58,3
	Februar	1 031	261 819	33 183	1 071 842	7 763 519	4 498 857	1 855 171	57,9
	März	1 035	261 960	34 012	1 126 500	8 494 509	4 903 350	2 036 672	57,7
	April	1 041	262 661	33 081	1 157 337	8 103 649	4 577 116	1 952 282	56,5
	Mai	1 040	262 529	34 067	1 446 491	8 050 779	4 553 550	1 948 261	56,6
	Juni	1 040	262 945	29 974	1 203 889	7 274 247	4 122 382	1 773 538	56,7
	Juli	1 040	263 166	33 123	1 133 465	8 163 497	4 557 161	1 839 947	55,8
	August	1 039	264 357	32 842	1 080 630	7 527 401	4 192 030	1 656 586	55,7
	September	1 040	265 340	33 084	1 088 280	7 581 053	4 226 759	1 815 928	55,8
	Oktober	1 041	264 462	34 009	1 110 885	7 871 856	4 410 075	1 964 408	56,0
	November	1 042	263 190	33 405	1 474 139	7 328 715	3 978 572	1 737 372	54,3
	Dezember	1 041	261 895	28 971	1 116 317	6 573 460	3 617 251	1 592 029	55,0
2020	Januar	1 022	260 201	34 164	1 096 869	7 231 176	4 133 974	1 829 259	57,2
	Februar	1 040	260 764	32 523	1 071 569	7 453 723	4 327 659	1 875 050	58,1
	März	1 039	259 622	33 088	1 084 646	7 849 092	4 341 513	1 979 852	55,3
	April	1 049	258 559	28 414	1 086 813	6 166 660	3 434 374	1 462 203	55,7
	Mai	1 047	257 287	27 895	1 221 143	6 089 990	3 394 867	1 448 433	55,7
	Juni	1 049	256 838	29 615	1 144 904	6 638 617	3 651 047	1 590 283	55,0
	Juli	1 052	256 722	31 271	1 065 603	7 178 983	3 990 974	1 734 745	55,6
	August	1 049	257 287	29 406	1 030 488	6 270 212	3 351 638	1 389 723	53,5
	September	1 047	257 897	32 249	1 060 374	7 246 033	3 996 203	1 784 780	55,2
	Oktober	1 044	257 345	32 827	1 076 369	7 389 247	4 094 473	1 906 974	55,4
	November	1 044	256 648	32 988	1 464 279	7 538 112	4 181 853	1 804 573	55,5
	Dezember	1 042	255 671	28 731	1 116 583	7 203 310	3 965 836	1 719 268	55,1
2021	Januar	1 000	253 513	31 569	1 053 462	6 705 627	3 845 934	1 680 675	57,4
	Februar	1 015	254 208	32 272	1 064 170	7 439 001	4 309 664	1 823 348	57,9
	März	1 020	255 194	35 448	1 101 139	8 938 570	5 025 931	2 223 172	56,2
	April	1 018	254 575	31 883	1 161 172	8 140 956	4 662 021	2 034 552	57,3
	Mai	1 020	255 432	30 412	1 204 843	7 783 834	4 421 618	1 938 846	56,8
	Juni	1 025	256 039	32 187	1 229 442	8 289 774	4 668 456	2 108 699	56,3
	Juli	1 025	256 230	31 823	1 111 574	8 620 747	4 837 428	2 132 556	56,1
	August	1 025	257 381	29 492	1 065 617	8 044 972	4 466 405	1 800 795	55,5
	September	1 025	258 915	32 033	1 075 829	8 608 224	4 790 823	2 137 560	55,7
	Oktober	1 025	258 492	32 164	1 114 256	8 248 142	4 635 800	2 092 558	56,2
	November	1 024	258 601	32 627	1 509 646	8 684 425	4 889 682	2 212 611	56,3

1 Jahr = Ende September; Monat = am Ende des Monats. – 2 Ohne Umsatzsteuer.

Wirtschaftszweig	Tätige Personen je Betrieb	Arbeits- stunden je tätige Person	Entgelte je Arbeits- stunde	Entgelte je tätige Person	Gesamt- umsatz je tätige Person	Umsatz je geleisteter Arbeits- stunde	Entgelte in % vom Umsatz
	Anzahl		EUR				%
B+C Verarbeitendes Gewerbe sowie Bergbau und Gewinnung von Steinen und Erden	253	126	46	5 838	33 582	266	17,4
Vorleistungsgüterproduzenten und Energie	259	127	48	6 135	37 191	293	16,5
Investitionsgüterproduzenten	244	122	42	5 117	29 709	244	17,2
Gebrauchsgüterproduzenten	208	138	27	3 704	22 209	160	16,7
Verbrauchsgüterproduzenten	254	131	50	6 519	30 485	233	21,4
B Bergbau und Gewinnung von Steinen und Erden	66	132	44	5 860	11 951	91	49,0
08 Gewinnung von Steinen und Erden, sonstiger Bergbau	66	132	44	5 860	11 951	91	49,0
C Verarbeitendes Gewerbe	253	126	46	5 838	33 604	266	17,4
10 Herstellung von Nahrungs- und Futtermitteln	201	133	35	4 654	26 772	201	17,4
11 Getränkeherstellung	204	127	51	6 452	38 882	306	16,6
12 Tabakverarbeitung
13 Herstellung von Textilien	222	130	45	5 869	24 828	191	23,6
14 Herstellung von Bekleidung
15 Herstellung von Leder, Lederwaren und Schuhen	224	128	27	3 477	21 007	165	16,6
16 Herstellung von Holz-, Flecht-, Korb- und Korkwaren (ohne Möbel)	204	132	30	3 998	28 030	213	14,3
17 Herstellung von Papier, Pappe und Waren daraus	194	130	41	5 371	41 113	316	13,1
18 Herstellung von Druckerzeugnissen; Vervielfältigung von bespielten Ton-, Bild- und Datenträgern	100	109	24	2 585	9 282	85	27,8
19 Kokerei und Mineralölverarbeitung
20 Herstellung von chemischen Erzeugnissen	760	123	67	8 289	60 703	492	13,7
21 Herstellung von pharmazeutischen Erzeugnissen	1 005	132	73	9 726	34 181	258	28,5
22 Herstellung von Gummi- und Kunststoffwaren	197	130	39	5 117	23 548	182	21,7
23 Herstellung von Glas und Glaswaren, Keramik, Verarbeitung von Steinen und Erden	186	135	41	5 481	20 883	155	26,2
24 Metallerzeugung und -bearbeitung	280	120	43	5 143	34 683	288	14,8
25 Herstellung von Metallerzeugnissen	153	125	35	4 324	18 740	150	23,1
26 Herstellung von Datenverarbeitungsgeräten, elektronischen und optischen Erzeugnissen	185	137	37	5 057	15 395	113	32,8
27 Herstellung von elektrischen Ausrüstungen	198	135	38	5 087	18 979	140	26,8
28 Maschinenbau	244	131	39	5 172	21 796	166	23,7
29 Herstellung von Kraftwagen und Kraftwagen-teilen	568	97	58	5 593	56 482	581	9,9
30 Sonstiger Fahrzeugbau	535	120	34	4 106	27 865	232	14,7
31 Herstellung von Möbeln	151	129	26	3 317	17 133	133	19,4
32 Herstellung von sonstigen Waren	150	132	27	3 569	22 194	168	16,1
33 Reparatur und Installation von Maschinen und Ausrüstungen	147	128	36	4 583	14 937	117	30,7

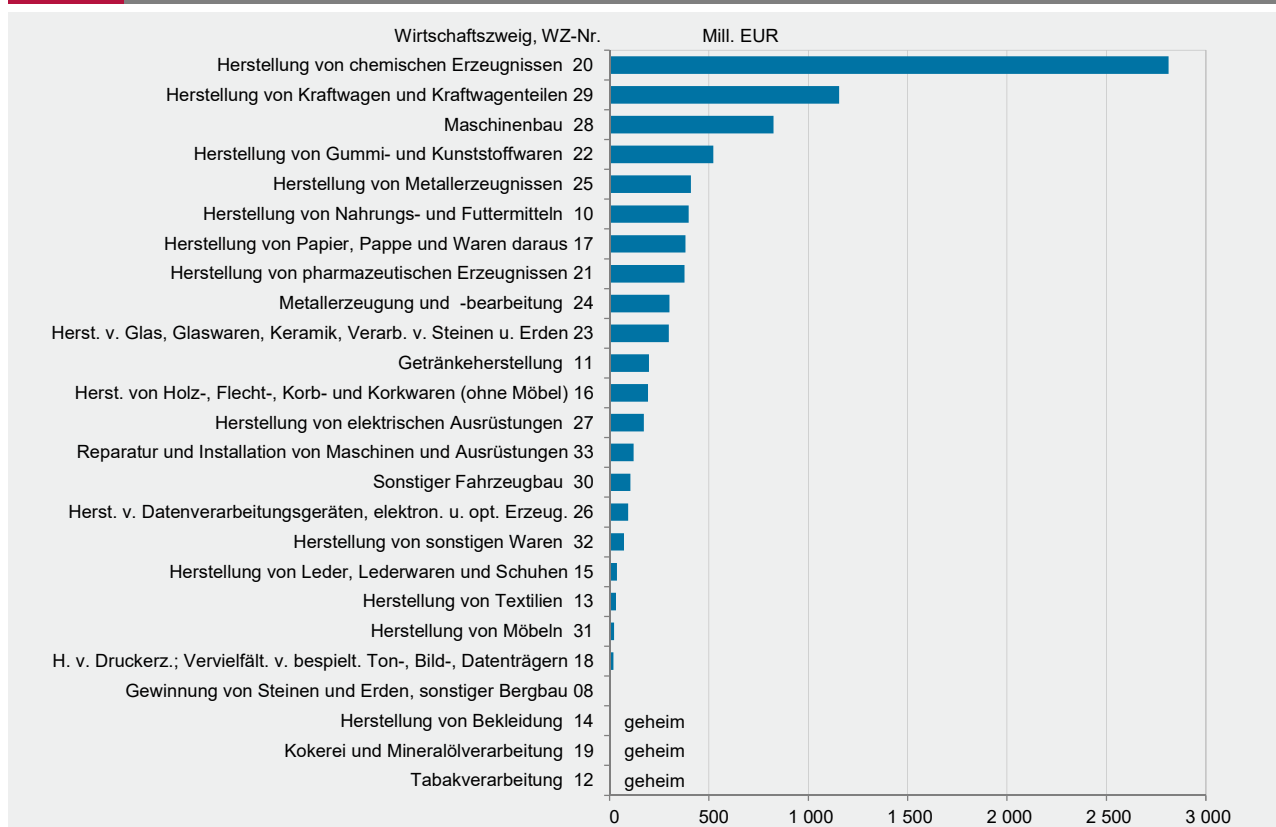
G 1

Tätige Personen im Verarbeitenden Gewerbe im November 2021 nach Wirtschaftszweigen - Betriebe mit 50 und mehr Beschäftigten -



G 2

Umsatz im Verarbeitenden Gewerbe im November 2021 nach Wirtschaftszweigen - Betriebe mit 50 und mehr Beschäftigten -



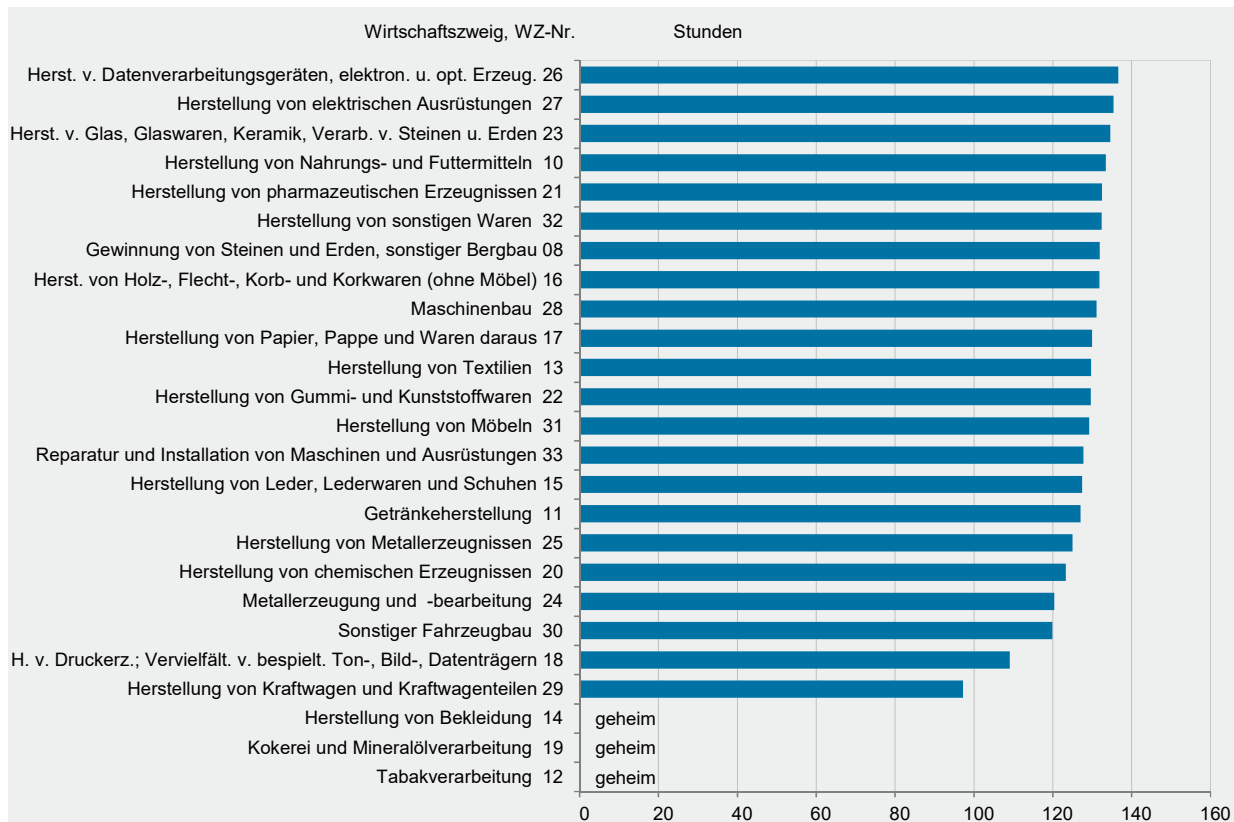
G 3

Durchschnittliche Entgelte je tätiger Person im Verarbeitenden Gewerbe im November 2021 nach Wirtschaftszweigen - Betriebe mit 50 und mehr Beschäftigten -



G 4

Durchschnittlich geleistete Arbeitsstunden je tätiger Person im Verarbeitenden Gewerbe im November 2021 nach Wirtschaftszweigen - Betriebe mit 50 und mehr Beschäftigten -



Wirtschaftszweig	Betriebe ¹			Beschäftigte ¹		
	November 2021	Veränderung zu		November 2021	Veränderung zu	
		November 2020	Oktober 2021		November 2020	Oktober 2021
	Anzahl	%		Anzahl	%	
B+C Verarbeitendes Gewerbe sowie Bergbau und Gewinnung von Steinen und Erden	1 024	-1,9	-0,1	258 601	0,8	0,0
Vorleistungsgüterproduzenten und Energie	519	-1,9	-0,2	134 516	0,0	0,0
Investitionsgüterproduzenten	324	-1,5	-	79 157	1,0	0,3
Gebrauchsgüterproduzenten	23	-8,0	-	4 792	2,0	0,1
Verbrauchsgüterproduzenten	158	-1,9	-	40 136	2,7	-0,4
B Bergbau und Gewinnung von Steinen und Erden	4	-	-	264	-	-
08 Gewinnung von Steinen und Erden, sonstiger Bergbau	4	-	-	264	-	-
C Verarbeitendes Gewerbe	1 020	-1,9	-0,1	258 337	0,8	0,0
10 Herstellung von Nahrungs- und Futtermitteln	74	2,8	-	14 850	7,4	-1,0
11 Getränkeherstellung	25	-3,8	-	5 100	-3,5	0,1
12 Tabakverarbeitung	2	-	-	.	.	.
13 Herstellung von Textilien	6	-33,3	-	1 329	-19,5	-0,1
14 Herstellung von Bekleidung	1	-	-	.	.	.
15 Herstellung von Leder, Lederwaren und Schuhen	8	-20,0	-	1 792	-6,6	1,1
16 Herstellung von Holz-, Flecht-, Korb- und Korkwaren (ohne Möbel)	34	3,0	-	6 930	6,1	0,6
17 Herstellung von Papier, Pappe und Waren daraus	48	-	-	9 310	-3,2	-0,7
18 Herstellung von Druckerzeugnissen; Vervielfältigung von bespielten Ton-, Bild- und Datenträgern	21	-4,5	-	2 090	-4,2	0,4
19 Kokerei und Mineralölverarbeitung	2	-	-	.	.	.
20 Herstellung von chemischen Erzeugnissen	61	-1,6	-	46 341	-0,3	-0,0
21 Herstellung von pharmazeutischen Erzeugnissen	11	10,0	-	11 053	2,7	-0,1
22 Herstellung von Gummi- und Kunststoffwaren	113	-5,8	-	22 207	0,5	0,1
23 Herstellung von Glas und Glaswaren, Keramik, Verarbeitung von Steinen und Erden	77	-1,3	-1,3	14 314	1,6	0,2
24 Metallerzeugung und -bearbeitung	31	-	-	8 679	-1,9	-0,0
25 Herstellung von Metallerzeugnissen	143	-4,7	-	21 849	-1,4	-0,2
26 Herstellung von Datenverarbeitungsgeräten, elektronischen und optischen Erzeugnissen	33	6,5	-	6 099	4,1	0,8
27 Herstellung von elektrischen Ausrüstungen	46	4,5	-	9 119	2,6	0,4
28 Maschinenbau	155	-1,3	-	37 869	8,3	0,6
29 Herstellung von Kraftwagen und Kraftwagen-teilen	36	-2,7	-	20 459	-7,1	0,0
30 Sonstiger Fahrzeugbau	7	16,7	-	3 748	3,2	0,1
31 Herstellung von Möbeln	9	-	-	1 359	-2,7	-0,5
32 Herstellung von sonstigen Waren	22	-12,0	-	3 293	-0,4	0,0
33 Reparatur und Installation von Maschinen und Ausrüstungen	55	-	-	8 092	-3,4	-0,3

¹ Am Ende des Monats.

Wirtschaftszweig	Geleistete Arbeitsstunden					
	November 2021	Veränderung zu		Januar - November		
		November 2020	Oktober 2021	2020	2021	Verände- rung
	1 000	%		1 000		%
B+C Verarbeitendes Gewerbe sowie Bergbau und Gewinnung von Steinen und Erden	32 627	-1,1	1,4	344 441	351 909	2,2
Vorleistungsgüterproduzenten und Energie	17 076	-1,4	2,8	181 534	184 153	1,4
Investitionsgüterproduzenten	9 643	-2,7	-2,3	102 048	105 864	3,7
Gebrauchsgüterproduzenten	664	6,7	1,8	6 511	6 666	2,4
Verbrauchsgüterproduzenten	5 244	2,2	4,3	54 348	55 226	1,6
B Bergbau und Gewinnung von Steinen und Erden	35	-5,0	2,4	392	364	-7,0
08 Gewinnung von Steinen und Erden, sonstiger Bergbau	35	-5,0	2,4	392	364	-7,0
C Verarbeitendes Gewerbe	32 593	-1,1	1,4	344 049	351 545	2,2
10 Herstellung von Nahrungs- und Futtermitteln	1 982	9,7	3,6	19 208	20 923	8,9
11 Getränkeherstellung	648	-4,7	4,7	7 393	6 982	-5,6
12 Tabakverarbeitung
13 Herstellung von Textilien	172	-16,7	-5,7	2 282	1 821	-20,2
14 Herstellung von Bekleidung
15 Herstellung von Leder, Lederwaren und Schuhen	228	-0,5	5,2	2 324	2 255	-3,0
16 Herstellung von Holz-, Flecht-, Korb- und Korkwaren (ohne Möbel)	914	4,8	2,0	9 216	9 574	3,9
17 Herstellung von Papier, Pappe und Waren daraus	1 210	-4,5	2,2	13 679	13 282	-2,9
18 Herstellung von Druckerzeugnissen; Vervielfältigung von bespielten Ton-, Bild- und Datenträgern	228	-3,6	3,4	2 573	2 453	-4,6
19 Kokerei und Mineralölverarbeitung
20 Herstellung von chemischen Erzeugnissen	5 714	-2,9	4,0	62 181	61 944	-0,4
21 Herstellung von pharmazeutischen Erzeugnissen	1 464	2,7	5,2	14 829	15 176	2,3
22 Herstellung von Gummi- und Kunststoffwaren	2 879	-0,6	3,7	30 076	30 931	2,8
23 Herstellung von Glas und Glaswaren, Keramik, Verarbeitung von Steinen und Erden	1 927	2,7	-0,3	19 506	20 348	4,3
24 Metallerzeugung und -bearbeitung	1 045	-3,1	0,2	11 301	11 528	2,0
25 Herstellung von Metallerzeugnissen	2 732	-4,6	2,5	29 413	29 829	1,4
26 Herstellung von Datenverarbeitungsgeräten, elektronischen und optischen Erzeugnissen	834	9,0	2,6	8 152	8 671	6,4
27 Herstellung von elektrischen Ausrüstungen	1 235	2,8	4,2	12 554	13 189	5,1
28 Maschinenbau	4 966	7,6	3,3	49 419	52 649	6,5
29 Herstellung von Kraftwagen und Kraftwagen-teilen	1 990	-22,9	-19,0	23 608	24 475	3,7
30 Sonstiger Fahrzeugbau	450	16,1	6,7	4 164	4 476	7,5
31 Herstellung von Möbeln	176	-0,2	2,6	1 842	1 807	-1,9
32 Herstellung von sonstigen Waren	436	-3,5	3,1	4 687	4 417	-5,8
33 Reparatur und Installation von Maschinen und Ausrüstungen	1 034	-4,5	2,0	11 671	11 339	-2,9

Wirtschaftszweig	Entgelte					
	November 2021	Veränderung zu		Januar - November		
		November 2020	Oktober 2021	2020	2021	Verände- rung
	1 000 EUR	%		1 000 EUR		%
B+C Verarbeitendes Gewerbe sowie Bergbau und Gewinnung von Steinen und Erden	1 509 646	3,1	35,5	12 403 057	12 691 149	2,3
Vorleistungsgüterproduzenten und Energie	825 195	2,6	41,1	6 729 058	6 800 234	1,1
Investitionsgüterproduzenten	405 054	3,0	14,5	3 670 276	3 790 090	3,3
Gebrauchsgüterproduzenten	17 750	-5,0	7,2	178 716	176 367	-1,3
Verbrauchsgüterproduzenten	261 648	5,4	64,4	1 825 007	1 924 458	5,4
B Bergbau und Gewinnung von Steinen und Erden	1 547	12,4	48,5	11 290	11 971	6,0
08 Gewinnung von Steinen und Erden, sonstiger Bergbau	1 547	12,4	48,5	11 290	11 971	6,0
C Verarbeitendes Gewerbe	1 508 099	3,1	35,5	12 391 767	12 679 178	2,3
10 Herstellung von Nahrungs- und Futtermitteln	69 110	8,4	43,6	487 808	536 883	10,1
11 Getränkeherstellung	32 907	-3,8	65,7	232 774	230 528	-1,0
12 Tabakverarbeitung
13 Herstellung von Textilien	7 800	-5,3	54,5	65 834	55 500	-15,7
14 Herstellung von Bekleidung
15 Herstellung von Leder, Lederwaren und Schuhen	6 230	7,8	22,2	51 816	52 466	1,3
16 Herstellung von Holz-, Flecht-, Korb- und Korkwaren (ohne Möbel)	27 709	6,8	25,2	227 572	242 627	6,6
17 Herstellung von Papier, Pappe und Waren daraus	50 005	6,6	41,6	412 645	418 207	1,3
18 Herstellung von Druckerzeugnissen; Vervielfältigung von bespielten Ton-, Bild- und Datenträgern	5 403	-0,1	12,3	57 597	53 141	-7,7
19 Kokerei und Mineralölverarbeitung
20 Herstellung von chemischen Erzeugnissen	384 133	1,8	56,6	3 044 786	2 965 970	-2,6
21 Herstellung von pharmazeutischen Erzeugnissen	107 497	5,9	83,0	734 227	770 504	4,9
22 Herstellung von Gummi- und Kunststoffwaren	113 629	4,9	46,7	871 213	907 560	4,2
23 Herstellung von Glas und Glaswaren, Keramik, Verarbeitung von Steinen und Erden	78 457	4,8	24,7	667 911	705 382	5,6
24 Metallerzeugung und -bearbeitung	44 636	1,3	5,1	428 203	427 284	-0,2
25 Herstellung von Metallerzeugnissen	94 471	-4,0	18,6	867 883	905 038	4,3
26 Herstellung von Datenverarbeitungsgeräten, elektronischen und optischen Erzeugnissen	30 840	4,3	32,7	254 735	262 892	3,2
27 Herstellung von elektrischen Ausrüstungen	46 386	5,7	28,0	378 579	409 020	8,0
28 Maschinenbau	195 864	10,6	19,4	1 719 106	1 836 881	6,9
29 Herstellung von Kraftwagen und Kraftwagen-teilen	114 429	-3,6	4,9	1 059 196	1 060 662	0,1
30 Sonstiger Fahrzeugbau	15 389	9,8	11,7	148 716	152 482	2,5
31 Herstellung von Möbeln	4 508	2,6	-8,4	47 847	50 050	4,6
32 Herstellung von sonstigen Waren	11 754	-3,4	5,1	106 444	107 634	1,1
33 Reparatur und Installation von Maschinen und Ausrüstungen	37 086	-5,2	17,0	360 171	356 869	-0,9

Wirtschaftszweig	Gesamtumsatz ¹					
	November 2021	Veränderung zu		Januar - November		
		November 2020	Oktober 2021	2020	2021	Verände- rung
	1 000 EUR	%		1 000 EUR		%
B+C Verarbeitendes Gewerbe sowie Bergbau und Gewinnung von Steinen und Erden	8 684 425	15,2	5,3	77 051 847	89 504 271	16,2
Vorleistungsgüterproduzenten und Energie	5 002 761	24,2	6,0	42 576 455	50 315 023	18,2
Investitionsgüterproduzenten	2 351 711	-0,9	13,1	21 588 085	24 394 728	13,0
Gebrauchsgüterproduzenten	106 425	7,6	14,6	940 749	965 416	2,6
Verbrauchsgüterproduzenten	1 223 528	17,7	-10,0	11 946 557	13 829 103	15,8
B Bergbau und Gewinnung von Steinen und Erden	3 155	-32,0	9,0	28 853	37 979	31,6
08 Gewinnung von Steinen und Erden, sonstiger Bergbau	3 155	-32,0	9,0	28 853	37 979	31,6
C Verarbeitendes Gewerbe	8 681 270	15,2	5,3	77 022 993	89 466 292	16,2
10 Herstellung von Nahrungs- und Futtermitteln	397 562	7,7	3,3	4 063 753	4 009 912	-1,3
11 Getränkeherstellung	198 298	9,8	1,5	2 291 182	2 213 103	-3,4
12 Tabakverarbeitung
13 Herstellung von Textilien	32 996	-3,1	-3,1	360 286	354 068	-1,7
14 Herstellung von Bekleidung
15 Herstellung von Leder, Lederwaren und Schuhen	37 645	24,6	-7,0	390 417	437 362	12,0
16 Herstellung von Holz-, Flecht-, Korb- und Korkwaren (ohne Möbel)	194 249	32,9	0,3	1 521 862	1 870 767	22,9
17 Herstellung von Papier, Pappe und Waren daraus	382 758	22,1	4,2	3 243 828	3 633 776	12,0
18 Herstellung von Druckerzeugnissen; Vervielfältigung von bespielten Ton-, Bild- und Datenträgern	19 399	3,0	4,8	210 968	192 786	-8,6
19 Kokerei und Mineralölverarbeitung
20 Herstellung von chemischen Erzeugnissen	2 813 017	34,3	7,8	23 138 410	28 083 484	21,4
21 Herstellung von pharmazeutischen Erzeugnissen	377 800	41,4	-29,5	3 022 160	4 903 275	62,2
22 Herstellung von Gummi- und Kunststoffwaren	522 930	13,6	5,2	4 661 444	5 347 986	14,7
23 Herstellung von Glas und Glaswaren, Keramik, Verarbeitung von Steinen und Erden	298 925	8,4	4,1	2 791 842	3 172 664	13,6
24 Metallerzeugung und -bearbeitung	301 015	15,5	-1,0	2 852 979	3 191 155	11,9
25 Herstellung von Metallerzeugnissen	409 461	6,5	3,0	3 663 923	4 012 178	9,5
26 Herstellung von Datenverarbeitungsgeräten, elektronischen und optischen Erzeugnissen	93 892	11,7	6,3	832 589	976 473	17,3
27 Herstellung von elektrischen Ausrüstungen	173 071	-2,4	6,7	1 563 495	1 773 462	13,4
28 Maschinenbau	825 405	10,5	0,8	7 734 917	9 420 940	21,8
29 Herstellung von Kraftwagen und Kraftwagen-teilen	1 155 571	-6,6	25,7	10 551 729	11 684 212	10,7
30 Sonstiger Fahrzeugbau	104 436	-2,5	17,3	1 029 465	970 285	-5,7
31 Herstellung von Möbeln	23 283	1,0	0,0	218 465	220 441	0,9
32 Herstellung von sonstigen Waren	73 084	-10,1	16,1	631 569	605 491	-4,1
33 Reparatur und Installation von Maschinen und Ausrüstungen	120 873	-8,6	20,7	1 056 734	1 076 933	1,9

1 Ohne Umsatzsteuer.

Wirtschaftszweig	Inlandsumsatz ¹					
	November 2021	Veränderung zu		Januar - November		
		November 2020	Oktober 2021	2020	2021	Verände- rung
	1 000 EUR	%		1 000 EUR		%
B+C Verarbeitendes Gewerbe sowie Bergbau und Gewinnung von Steinen und Erden	3 794 743	13,1	5,0	34 153 272	38 950 508	14,0
Vorleistungsgüterproduzenten und Energie	2 147 613	23,2	6,2	18 105 692	21 509 759	18,8
Investitionsgüterproduzenten	889 772	-4,8	11,6	8 443 844	8 925 759	5,7
Gebrauchsgüterproduzenten	52 211	8,4	10,9	440 138	447 240	1,6
Verbrauchsgüterproduzenten	705 146	11,7	-5,5	7 163 597	8 067 750	12,6
B Bergbau und Gewinnung von Steinen und Erden	2 211	-30,4	23,9	19 324	23 826	23,3
08 Gewinnung von Steinen und Erden, sonstiger Bergbau	2 211	-30,4	23,9	19 324	23 826	23,3
C Verarbeitendes Gewerbe	3 792 532	13,1	5,0	34 133 947	38 926 682	14,0
10 Herstellung von Nahrungs- und Futtermitteln	282 795	10,3	4,5	2 778 755	2 777 146	-0,1
11 Getränkeherstellung	177 851	10,8	2,0	2 079 030	1 990 845	-4,2
12 Tabakverarbeitung
13 Herstellung von Textilien	17 842	-9,2	-4,0	190 830	190 715	-0,1
14 Herstellung von Bekleidung
15 Herstellung von Leder, Lederwaren und Schuhen	32 713	23,8	-5,0	307 029	364 317	18,7
16 Herstellung von Holz-, Flecht-, Korb- und Korkwaren (ohne Möbel)	154 433	22,0	-2,8	1 312 100	1 548 848	18,0
17 Herstellung von Papier, Pappe und Waren daraus	232 299	27,7	4,8	1 919 448	2 197 758	14,5
18 Herstellung von Druckerzeugnissen; Vervielfältigung von bespielten Ton-, Bild- und Datenträgern	16 274	-2,6	3,9	186 841	161 898	-13,4
19 Kokerei und Mineralölverarbeitung
20 Herstellung von chemischen Erzeugnissen	846 493	39,3	9,5	6 705 460	8 547 672	27,5
21 Herstellung von pharmazeutischen Erzeugnissen	64 260	6,4	-48,8	588 829	1 381 083	x
22 Herstellung von Gummi- und Kunststoffwaren	302 898	11,1	5,1	2 779 467	3 046 414	9,6
23 Herstellung von Glas und Glaswaren, Keramik, Verarbeitung von Steinen und Erden	179 401	8,8	4,7	1 680 347	1 896 424	12,9
24 Metallerzeugung und -bearbeitung	152 255	24,2	4,6	1 226 849	1 502 567	22,5
25 Herstellung von Metallerzeugnissen	274 122	9,6	3,1	2 352 385	2 545 353	8,2
26 Herstellung von Datenverarbeitungsgeräten, elektronischen und optischen Erzeugnissen	45 454	23,7	3,2	375 247	462 835	23,3
27 Herstellung von elektrischen Ausrüstungen	90 131	-2,1	4,6	816 681	905 786	10,9
28 Maschinenbau	280 907	0,3	0,1	2 703 140	3 111 935	15,1
29 Herstellung von Kraftwagen und Kraftwagen-teilen	333 742	-7,3	23,7	3 471 933	3 477 166	0,2
30 Sonstiger Fahrzeugbau	49 418	-21,7	34,6	448 074	468 357	4,5
31 Herstellung von Möbeln	17 358	-1,0	-1,5	165 502	159 497	-3,6
32 Herstellung von sonstigen Waren	54 368	-16,3	12,6	470 058	445 831	-5,2
33 Reparatur und Installation von Maschinen und Ausrüstungen	103 978	-0,0	22,6	815 569	875 185	7,3

1 Ohne Umsatzsteuer.

Wirtschaftszweig	Auslandsumsatz ¹					
	November 2021	Veränderung zu		Januar - November		
		November 2020	Oktober 2021	2020	2021	Verände- rung
	1 000 EUR	%		1 000 EUR		%
B+C Verarbeitendes Gewerbe sowie Bergbau und Gewinnung von Steinen und Erden	4 889 682	16,9	5,5	42 898 575	50 553 763	17,8
Vorleistungsgüterproduzenten und Energie	2 855 148	25,0	5,9	24 470 763	28 805 265	17,7
Investitionsgüterproduzenten	1 461 939	1,6	14,1	13 144 241	15 468 969	17,7
Gebrauchsgüterproduzenten	54 214	6,8	18,3	500 611	518 176	3,5
Verbrauchsgüterproduzenten	518 382	27,0	-15,4	4 782 960	5 761 353	20,5
B Bergbau und Gewinnung von Steinen und Erden	944	-35,6	-14,9	9 529	14 153	48,5
08 Gewinnung von Steinen und Erden, sonstiger Bergbau	944	-35,6	-14,9	9 529	14 153	48,5
C Verarbeitendes Gewerbe	4 888 737	16,9	5,5	42 889 046	50 539 610	17,8
10 Herstellung von Nahrungs- und Futtermitteln	114 767	1,7	0,5	1 284 998	1 232 765	-4,1
11 Getränkeherstellung	20 447	2,2	-3,1	212 153	222 258	4,8
12 Tabakverarbeitung
13 Herstellung von Textilien	15 154	5,1	-2,1	169 456	163 352	-3,6
14 Herstellung von Bekleidung	-	.	-	.	.	.
15 Herstellung von Leder, Lederwaren und Schuhen	4 932	30,1	-18,5	83 388	73 046	-12,4
16 Herstellung von Holz-, Flecht-, Korb- und Korkwaren (ohne Möbel)	39 816	x	14,2	209 761	321 919	53,5
17 Herstellung von Papier, Pappe und Waren daraus	150 459	14,3	3,3	1 324 380	1 436 018	8,4
18 Herstellung von Druckerzeugnissen; Vervielfältigung von bespielten Ton-, Bild- und Datenträgern	3 126	46,9	10,1	24 126	30 888	28,0
19 Kokerei und Mineralölverarbeitung
20 Herstellung von chemischen Erzeugnissen	1 966 524	32,3	7,1	16 432 950	19 535 812	18,9
21 Herstellung von pharmazeutischen Erzeugnissen	313 540	51,6	-23,5	2 433 331	3 522 192	44,7
22 Herstellung von Gummi- und Kunststoffwaren	220 032	17,4	5,4	1 881 978	2 301 572	22,3
23 Herstellung von Glas und Glaswaren, Keramik, Verarbeitung von Steinen und Erden	119 524	7,8	3,1	1 111 495	1 276 240	14,8
24 Metallerzeugung und -bearbeitung	148 760	7,8	-6,1	1 626 131	1 688 589	3,8
25 Herstellung von Metallerzeugnissen	135 339	0,6	2,7	1 311 537	1 466 825	11,8
26 Herstellung von Datenverarbeitungsgeräten, elektronischen und optischen Erzeugnissen	48 437	2,3	9,4	457 341	513 638	12,3
27 Herstellung von elektrischen Ausrüstungen	82 940	-2,6	9,1	746 814	867 676	16,2
28 Maschinenbau	544 498	16,6	1,2	5 031 777	6 309 005	25,4
29 Herstellung von Kraftwagen und Kraftwagen-teilen	821 830	-6,3	26,5	7 079 796	8 207 046	15,9
30 Sonstiger Fahrzeugbau	55 019	25,1	5,2	581 391	501 928	-13,7
31 Herstellung von Möbeln	5 925	7,3	4,8	52 963	60 944	15,1
32 Herstellung von sonstigen Waren	18 715	14,6	27,9	161 510	159 660	-1,1
33 Reparatur und Installation von Maschinen und Ausrüstungen	16 894	-40,3	10,5	241 165	201 748	-16,3

1 Ohne Umsatzsteuer.

Wirtschaftszweig	Auslandsumsatz mit der Eurozone ¹					
	November 2021	Veränderung zu		Januar - November		
		November 2020	Oktober 2021	2020	2021	Verände- rung
	1 000 EUR	%		1 000 EUR		%
B+C Verarbeitendes Gewerbe sowie Bergbau und Gewinnung von Steinen und Erden	2 212 611	22,6	5,7	18 805 876	22 185 371	18,0
Vorleistungsgüterproduzenten und Energie	1 308 124	26,6	3,5	10 952 858	13 295 111	21,4
Investitionsgüterproduzenten	574 946	10,9	14,1	5 003 419	5 845 715	16,8
Gebrauchsgüterproduzenten	28 127	-0,3	12,4	300 798	282 394	-6,1
Verbrauchsgüterproduzenten	301 414	34,3	0,7	2 548 800	2 762 151	8,4
B Bergbau und Gewinnung von Steinen und Erden
08 Gewinnung von Steinen und Erden, sonstiger Bergbau
C Verarbeitendes Gewerbe
10 Herstellung von Nahrungs- und Futtermitteln	60 565	-3,5	0,2	648 162	644 082	-0,6
11 Getränkeherstellung
12 Tabakverarbeitung
13 Herstellung von Textilien	7 685	-0,5	-6,0	93 762	82 907	-11,6
14 Herstellung von Bekleidung	-	.	-	.	.	.
15 Herstellung von Leder, Lederwaren und Schuhen	2 128	-3,7	-27,5	49 103	37 232	-24,2
16 Herstellung von Holz-, Flecht-, Korb- und Korkwaren (ohne Möbel)	27 670	77,0	6,6	158 296	226 149	42,9
17 Herstellung von Papier, Pappe und Waren daraus	99 769	4,5	4,0	960 026	954 187	-0,6
18 Herstellung von Druckerzeugnissen; Vervielfältigung von bespielten Ton-, Bild- und Datenträgern	2 694	42,0	23,2	21 045	23 661	12,4
19 Kokerei und Mineralölverarbeitung
20 Herstellung von chemischen Erzeugnissen	841 136	38,4	3,4	6 718 934	8 606 857	28,1
21 Herstellung von pharmazeutischen Erzeugnissen	203 512	65,1	0,4	1 384 505	1 701 113	22,9
22 Herstellung von Gummi- und Kunststoffwaren	123 111	14,7	6,5	1 092 542	1 256 645	15,0
23 Herstellung von Glas und Glaswaren, Keramik, Verarbeitung von Steinen und Erden	62 008	10,2	2,3	596 351	597 709	0,2
24 Metallerzeugung und -bearbeitung	64 743	9,9	-2,2	669 607	694 274	3,7
25 Herstellung von Metallerzeugnissen	61 064	-7,2	1,3	611 085	686 202	12,3
26 Herstellung von Datenverarbeitungsgeräten, elektronischen und optischen Erzeugnissen	18 515	-1,8	15,0	188 753	200 506	6,2
27 Herstellung von elektrischen Ausrüstungen	34 809	-2,7	6,0	315 123	351 207	11,5
28 Maschinenbau	187 984	8,5	6,5	1 884 795	2 154 994	14,3
29 Herstellung von Kraftwagen und Kraftwagen-teilen	346 058	.	18,2	.	3 291 530	.
30 Sonstiger Fahrzeugbau	28 003	18,4	24,1	361 553	264 770	-26,8
31 Herstellung von Möbeln	4 360	3,9	1,8	39 405	46 691	18,5
32 Herstellung von sonstigen Waren	8 755	20,9	28,5	76 884	70 098	-8,8
33 Reparatur und Installation von Maschinen und Ausrüstungen	7 422	-17,9	10,3	117 034	81 168	-30,6

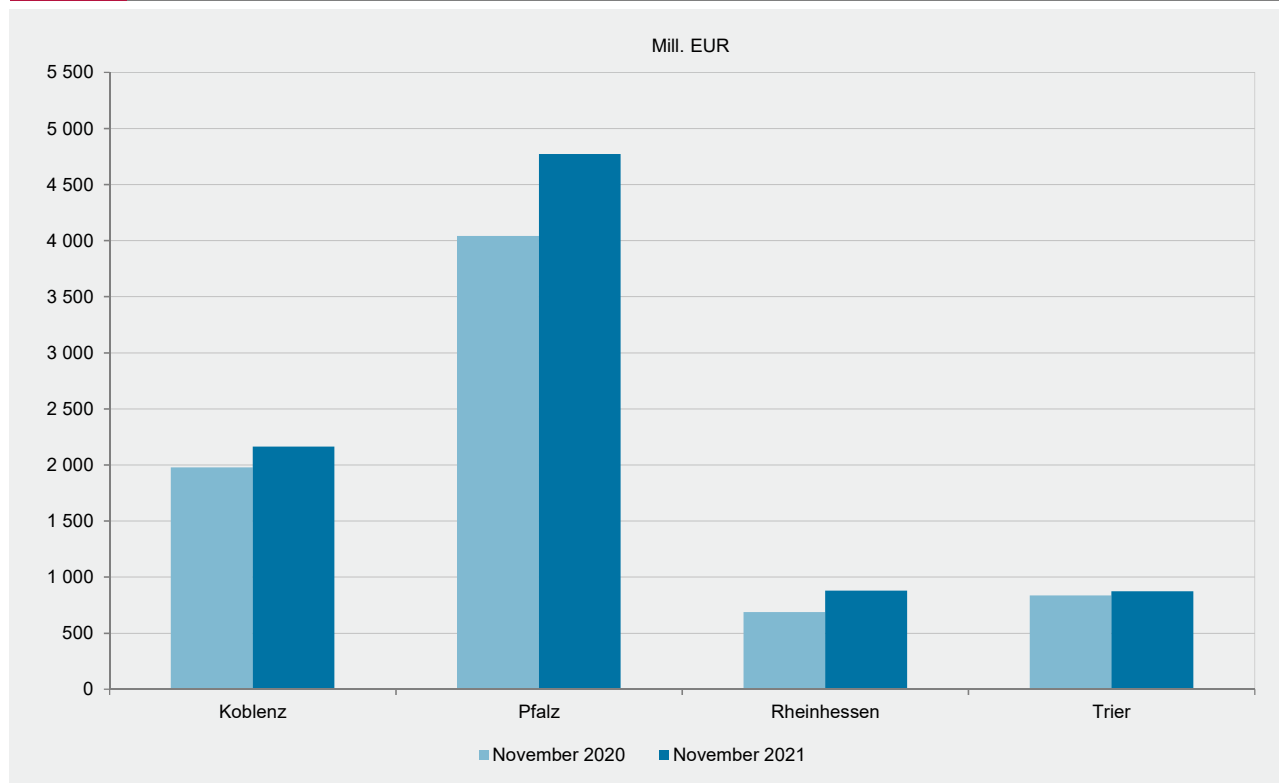
1 Ohne Umsatzsteuer.

Wirtschaftszweig	Exportquote				
	November 2021	Zum Vergleich		Januar - November	
		November 2020	Oktober 2021	2020	2021
	%				
B+C Verarbeitendes Gewerbe sowie Bergbau und Gewinnung von Steinen und Erden	56,3	55,5	56,2	55,7	56,5
Vorleistungsgüterproduzenten und Energie	57,1	56,7	57,1	57,5	57,2
Investitionsgüterproduzenten	62,2	60,6	61,6	60,9	63,4
Gebrauchsgüterproduzenten	50,9	51,3	49,3	53,2	53,7
Verbrauchsgüterproduzenten	42,4	39,3	45,1	40,0	41,7
B Bergbau und Gewinnung von Steinen und Erden	29,9	31,6	38,4	33,0	37,3
08 Gewinnung von Steinen und Erden, sonstiger Bergbau	29,9	31,6	38,4	33,0	37,3
C Verarbeitendes Gewerbe	56,3	55,5	56,2	55,7	56,5
10 Herstellung von Nahrungs- und Futtermitteln	28,9	30,6	29,7	31,6	30,7
11 Getränkeherstellung	10,3	11,1	10,8	9,3	10,0
12 Tabakverarbeitung
13 Herstellung von Textilien	45,9	42,3	45,4	47,0	46,1
14 Herstellung von Bekleidung
15 Herstellung von Leder, Lederwaren und Schuhen	13,1	12,5	15,0	21,4	16,7
16 Herstellung von Holz-, Flecht-, Korb- und Korkwaren (ohne Möbel)	20,5	13,4	18,0	13,8	17,2
17 Herstellung von Papier, Pappe und Waren daraus	39,3	42,0	39,6	40,8	39,5
18 Herstellung von Druckerzeugnissen; Vervielfältigung von bespielten Ton-, Bild- und Datenträgern	16,1	11,3	15,3	11,4	16,0
19 Kokerei und Mineralölverarbeitung
20 Herstellung von chemischen Erzeugnissen	69,9	71,0	70,4	71,0	69,6
21 Herstellung von pharmazeutischen Erzeugnissen	83,0	77,4	76,6	80,5	71,8
22 Herstellung von Gummi- und Kunststoffwaren	42,1	40,7	42,0	40,4	43,0
23 Herstellung von Glas und Glaswaren, Keramik, Verarbeitung von Steinen und Erden	40,0	40,2	40,4	39,8	40,2
24 Metallerzeugung und -bearbeitung	49,4	53,0	52,1	57,0	52,9
25 Herstellung von Metallerzeugnissen	33,1	35,0	33,1	35,8	36,6
26 Herstellung von Datenverarbeitungsgeräten, elektronischen und optischen Erzeugnissen	51,6	56,3	50,1	54,9	52,6
27 Herstellung von elektrischen Ausrüstungen	47,9	48,0	46,9	47,8	48,9
28 Maschinenbau	66,0	62,5	65,7	65,1	67,0
29 Herstellung von Kraftwagen und Kraftwagen-teilen	71,1	70,9	70,7	67,1	70,2
30 Sonstiger Fahrzeugbau	52,7	41,1	58,8	56,5	51,7
31 Herstellung von Möbeln	25,4	23,9	24,3	24,2	27,6
32 Herstellung von sonstigen Waren	25,6	20,1	23,3	25,6	26,4
33 Reparatur und Installation von Maschinen und Ausrüstungen	14,0	21,4	15,3	22,8	18,7

T 11
Betriebe, Beschäftigte, Arbeitsstunden, Entgelte und Umsatz im November 2021 nach Industrie- und Handelskammerbezirken - Betriebe mit 50 und mehr Beschäftigten -

Verwaltungsbezirk	Be- triebe ¹	Beschäf- tigte ¹	Geleist. Arbeits- stunden	Entgelte	Umsatz ²			Export- quote
					insgesamt	je Beschäftigten	Auslands- umsatz	
	Anzahl		1 000	1 000 EUR		EUR	1 000 EUR	%
Rheinland-Pfalz	1 024	258 601	32 627	1 509 646	8 684 425	33 582	4 889 682	56,3
kreisfreie Städte	225	94 809	11 821	676 408	3 998 792	42 177	2 659 348	66,5
Landkreise	799	163 792	20 806	833 238	4 685 633	28 607	2 230 334	47,6
Industrie- und Handelskammer								
Kammerbezirk Koblenz	490	93 040	12 173	439 088	2 163 570	23 254	912 849	42,2
Kammerbezirk Pfalz	297	105 908	12 507	697 709	4 769 862	45 038	3 129 474	65,6
Kammerbezirk Rheinhessen	84	27 190	3 667	187 665	879 193	32 335	532 615	60,6
Kammerbezirk Trier	153	32 463	4 281	185 185	871 799	26 855	314 743	36,1

1 Am Ende des Monats. – 2 Ohne Umsatzsteuer.

G 5
Umsatzentwicklung in den Industrie- und Handelskammerbezirken im November 2021 gegenüber Vorjahresmonat - Betriebe mit 50 und mehr Beschäftigten -


Impressum

Herausgeber:
Statistisches Landesamt Rheinland-Pfalz
Mainzer Straße 14-16
56130 Bad Ems

Telefon: 02603 71-0
Telefax: 02603 71-3150

E-Mail: poststelle@statistik.rlp.de
Internet: www.statistik.rlp.de

Kostenfreier Download im Internet: <http://www.statistik.rlp.de/de/publikationen/statistische-berichte/>

© Statistisches Landesamt Rheinland-Pfalz · Bad Ems · 2022

Vervielfältigung und Verbreitung, auch auszugsweise, mit Quellenangabe gestattet.