



Rheinland-Pfalz

STATISTISCHES LANDESAMT

2022

STATISTISCHE BERICHTE



Statistik nutzen

Gewerbeanzeigen im November 2021

Ergebnisse der Gewerbeanzeigenstatistik

Zeichenerklärungen

0	Zahl ungleich Null, Betrag jedoch kleiner als die Hälfte von 1 in der letzten ausgewiesenen Stelle
-	nichts vorhanden
.	Zahl unbekannt oder geheim
x	Nachweis nicht sinnvoll
...	Zahl fällt später an
/	keine Angabe, da Zahl nicht sicher genug
()	Aussagewert eingeschränkt, da Zahl statistisch unsicher
D	Durchschnitt
p	vorläufig
r	revidiert
s	geschätzt

Für die Abgrenzung von Größenklassen wird im Allgemeinen anstelle einer ausführlichen Beschreibung „50 bis unter 100“ die Darstellungsform „50 – 100“ verwendet.

Einzelwerte in Tabellen werden im Allgemeinen ohne Rücksicht auf die Endsumme gerundet.

Inhalt

Seite

Informationen zur Statistik	4
--	----------

Glossar	5
----------------------	----------

Tabellen

T 1	Gewerbeanmeldungen im November 2021 nach Wirtschaftszweigen	9
T 2	Gewerbeabmeldungen im November 2021 nach Wirtschaftszweigen	10
T 3	Gewerbeanmeldungen im November 2021 nach Verwaltungsbezirken	12
T 4	Gewerbeabmeldungen im November 2021 nach Verwaltungsbezirken	13
T 5	Neugründungen sowie Gewerbetreibende im November 2021 nach Wirtschaftszweigen	15
T 6	Vollständige Aufgaben sowie Gewerbetreibende im November 2021 nach Wirtschaftszweigen	16
T 7	Neugründungen sowie Gewerbetreibende im November 2021 nach Art der Niederlassung, Rechtsform, Einzelunternehmen nach Geschlecht und Staatsangehörigkeit	17
T 8	Vollständige Aufgaben sowie Gewerbetreibende im November 2021 nach Art der Niederlassung, Rechtsform, Einzelunternehmen nach Geschlecht und Staatsangehörigkeit	18

Grafiken

G 1	Gewerbean- und -abmeldungen mit Neuerrichtungen und Aufgaben im Jahresüberblick	8
G 2	Gewerbeanmeldungen im November 2021 nach Wirtschaftszweigabschnitten	11
G 3	Gewerbeabmeldungen im November 2021 nach Wirtschaftszweigabschnitten	11
G 4	Neuerrichtungen und Aufgaben im November 2021 nach Verwaltungsbezirken	14
G 5	Neugründungen im November 2021 nach ausgewählten Staatsangehörigkeiten von Einzelunternehmern/-innen	17
G 6	Vollständige Aufgaben im November 2021 nach ausgewählten Staatsangehörigkeiten von Einzelunternehmern/-innen	18

Informationen zur Statistik

Ziel der Statistik

Die Gewerbeanzeigenstatistik dient als unentbehrliche Informationsgrundlage für die Wirtschafts-, Wettbewerbs- und Strukturpolitik. Sie stellt Informationen über die Aufnahme und Beendigung gewerblicher Tätigkeiten und deren Anlässe bereit. Dies sind zum einen Angaben über die Gesamtheit der Gewerbemeldungen und zum anderen umfassende Angaben über die gemeldeten gewerblichen Gründungen und Stilllegungen.

Rechtsgrundlage

Die Rechtsgrundlagen der Gewerbeanzeigenstatistik sind § 14 Abs. 13 der Gewerbeordnung (GewO), in der Fassung der Bekanntmachung vom 22.02.1999 (BGBl. I S. 202), zuletzt geändert durch Artikel 2 des Gesetzes vom 28. November 2014 (BGBl. I S. 1802), sowie die Verordnung zur Ausgestaltung des Gewerbeanzeigenverfahrens (Gewerbeanzeigenverordnung – GewAnzV) des Bundesministeriums für Wirtschaft und Energie vom 22. Juli 2014. Letztere ist am 1. Januar 2015 in Kraft getreten.

Erhebungsumfang

Die Gewerbeanzeigenstatistik ist eine Sekundärerhebung. Die Datengrundlage bilden die in einem Monat bei den zuständigen Behörden erstatteten Gewerbeanzeigen. Gewerbeanzeigen sind gemäß § 14 Abs. 1 GewO von allen natürlichen und juristischen Personen bei Aufnahme, Änderung oder Aufgabe eines stehenden Gewerbes, einer Zweigniederlassung oder einer unselbständigen Zweigstelle zu tätigen. Auskunftspflichtig zur Gewerbeanzeigenstatistik sind die Gewerbetreibenden. Diese kommen ihrer Auskunftspflicht nach, indem sie die Gewerbeanzeige erstatten.

Die Gewerbeanzeigenstatistik ist darüber hinaus eine Vollerhebung. Nicht in die Statistik einbezogen sind allerdings die Freien Berufe, die Urproduktion (Land- und Forstwirtschaft, Bergbau und Gewinnung von Steinen und Erden) und die Erbringung von Finanz- und Versicherungsdienstleistungen, da diese Bereiche nicht der Gewerbeordnung unterliegen. Nicht berücksichtigt wird ferner das Reisegewerbe, weil die in diesem Bereich tätigen Unternehmen in der Regel mehrere Gewerbemeldungen abgeben.

Erhebungsdurchführung

Die zuständigen Behörden, d. h. die Gewerbeämter und die Starterzentren der IHK und HWK, liefern seit Januar 2017 die bei Ihnen erstatteten Gewerbeanzeigen unter Nutzung einer Zentralen Pflege- und Verteilerplattform (ZPV) als Web-Portal an die Gesellschaft für Kommunikation und Wissenstransfer mbH (KommWis) in Mainz. Von dort werden die Meldungen an das Statistische Landesamt kontinuierlich weitergeleitet und dem zuständigen Fachbereich zur Aufbereitung der Gewerbeanzeigenstatistik zur Verfügung gestellt.

Berichtszeitraum/-Zeitpunkt und Periodizität

Die Gewerbeanzeigenstatistik wird monatlich erstellt. Die monatlichen Ergebnisse stehen ca. zwei bis zweieinhalb Monate nach Ablauf eines Monats zur Verfügung. Das Jahresergebnis liegt dementsprechend ca. Mitte März des Folgejahres vor.

Erhebungsmerkmale

Die Erhebungsmerkmale der Gewerbeanzeigenstatistik umfassen im Wesentlichen die angemeldete Tätigkeit, die Angabe Haupt- oder Nebenerwerb, das Datum des Beginns der angemeldeten Tätigkeit, die Art des angemeldeten Betriebes, die Zahl der bei Geschäftsaufnahme tätigen Personen nach Voll- und Teilzeit, die Angabe Hauptniederlassung, Zweigniederlassung oder Zweigstelle, den Grund der Gewerbeanzeige und das Datum der Erstattung der Gewerbeanzeige sowie die personenbezogenen Merkmale Geschlecht und Staatsangehörigkeit

Regionale Ebene

Die Ergebnisse werden in dieser Veröffentlichung bis auf Kreisebene nachgewiesen. Ergebnisse in tieferer regionaler Gliederung können auf Anfrage bereitgestellt werden.

Vergleichbarkeit / Klassifikationen

Die Ergebnisse dieser Veröffentlichung nach Wirtschaftszweigen sind nach der aktuell gültigen Klassifikation der Wirtschaftszweige gegliedert, d. h. auf Basis der WZ 2008. Eine Vergleichbarkeit mit Ergebnissen früherer Jahre, die nach einer älteren Klassifikation der Wirtschaftszweige (WZ 1993, WZ 2003) gegliedert sind, ist nur mit Einschränkungen bzw. gar nicht möglich. Der Wirtschaftszweig ist in der Gewerbeanzeigenstatistik nur bis auf die Ebene des Dreistellers durchgängig verfügbar.

Glossar

Aufgabe eines Gewerbes

Erfolgt entweder durch vollständige Aufgabe oder durch Umwandlung.

Betriebsaufgabe

Aufgabe eines Gewerbebetriebes mit einer erwarteten größeren wirtschaftlichen Bedeutung. Sie kann durch eine juristische Person, eine Gesellschaft ohne Rechtspersönlichkeit (Personengesellschaft) oder eine natürliche Person erfolgen. Bei einer natürlichen Person, die eine Hauptniederlassung abmeldet, ist Voraussetzung, dass sie entweder in das Handelsregister eingetragen war oder aber eine Handwerkskarte besitzt oder zuletzt mindestens einen Arbeitnehmer beschäftigt hat.

Betriebsgründung

Gründung eines Betriebes mit einer erwarteten größeren wirtschaftlichen Bedeutung. Sie kann durch eine juristische Person, eine Gesellschaft ohne Rechtspersönlichkeit (Personengesellschaft) oder eine natürliche Person erfolgen. Bei einer natürlichen Person, die eine Hauptniederlassung anmeldet, ist Voraussetzung, dass sie entweder in das Handelsregister eingetragen ist oder aber eine Handwerkskarte besitzt oder mindestens einen Arbeitnehmer beschäftigt.

Fortzug eines Gewerbes

Verlagerung des Betriebes aus dem Bezirk des nachweisenden Gewerbebeamten.

Gewerbe

Nicht sozialwidrige, selbstständige, auf Dauer und Gewinnerzielung angelegte sowie im eigenen Namen und auf eigene Rechnung ausgeübte Tätigkeit. Nicht zum Gewerbe zählen u. a. die Urproduktion (z. B. Land- und Forstwirtschaft oder Bergbau), die freien Berufe und die Verwaltung des eigenen Vermögens.

Gewerbeabmeldung

Eine Gewerbeabmeldung betrifft die Aufgabe, den Fortzug oder die Übergabe einer Hauptniederlassung, einer Zweigniederlassung oder einer Zweigstelle eines Gewerbes. Anzeigepflichtige Gewerbebetreibende sind Einzelgewerbebetreibende (d. h. natürliche Personen), geschäftsführende Gesellschafter von Personengesellschaften und juristische Personen, wobei juristische Personen ihrer Gewerbeanzeigepflicht durch Handeln ihres Vertretungsberechtigten nachkommen.

Gewerbebeanmeldung

Eine Gewerbebeanmeldung betrifft die Neuerrichtung, den Zuzug oder die Übernahme einer Hauptniederlassung, einer Zweigniederlassung oder einer Zweigstelle eines Gewerbes. Anzeigepflichtige Gewerbebetreibende sind Einzelgewerbebetreibende (d. h. natürliche Personen), geschäftsführende Gesellschafter von Personengesellschaften und juristische Personen, wobei juristische Personen ihrer Gewerbeanzeigepflicht durch Handeln ihres Vertretungsberechtigten nachkommen.

Gewerbeanzeige

Eine Gewerbeanzeige hat eine Gewerbebeanmeldung, eine Gewerbeummeldung oder eine Gewerbeabmeldung zum Gegenstand. Es besteht eine Anzeigepflicht.

Hauptniederlassung

Mittelpunkt des Geschäftsverkehrs eines Betriebes, der sich bei Personengesellschaften (KG, OHG, GmbH & Co. KG, GbR, GmbH & Co. OHG u.a.) und juristischen Personen am Sitz des Unternehmens befindet. Eine Hauptniederlassung liegt auch dann vor, wenn daneben keine Zweigniederlassung oder unselbständige Zweigstelle betrieben wird.

Neuerrichtung eines Gewerbes

Erfolgt entweder durch Neugründung oder durch Umwandlung.

Neugründung eines Gewerbes

Entweder eine Betriebsgründung oder eine sonstige Neugründung.

Sonstige Neugründung

Gründung eines Kleinunternehmens oder eines Nebenerwerbsbetriebes. Bei der Gründung eines Kleinunternehmens gründet ein Nichtkaufmann eine Hauptniederlassung. Diese ist nicht im Handelsregister eingetragen, besitzt keine Handwerkskarte und beschäftigt keine Arbeitnehmer.

Sonstige Stilllegung

Eine sonstige Stilllegung ist die Aufgabe eines Kleinunternehmens oder eines Nebenerwerbsbetriebes. Bei der Aufgabe eines Kleinunternehmens gibt ein Nichtkaufmann eine Hauptniederlassung vollständig auf. Diese war nicht im Handelsregister eingetragen, hat keine Handwerkskarte besessen und keine Arbeitnehmer beschäftigt.

Unselbständige Zweigstelle

Feste örtliche Anlagen oder Einrichtungen, die der Ausübung eines stehenden Gewerbes dienen (z.B. ein Auslieferungslager), jedoch nicht die Bedingungen einer Zweigniederlassung erfüllen.

Vollständige Aufgabe

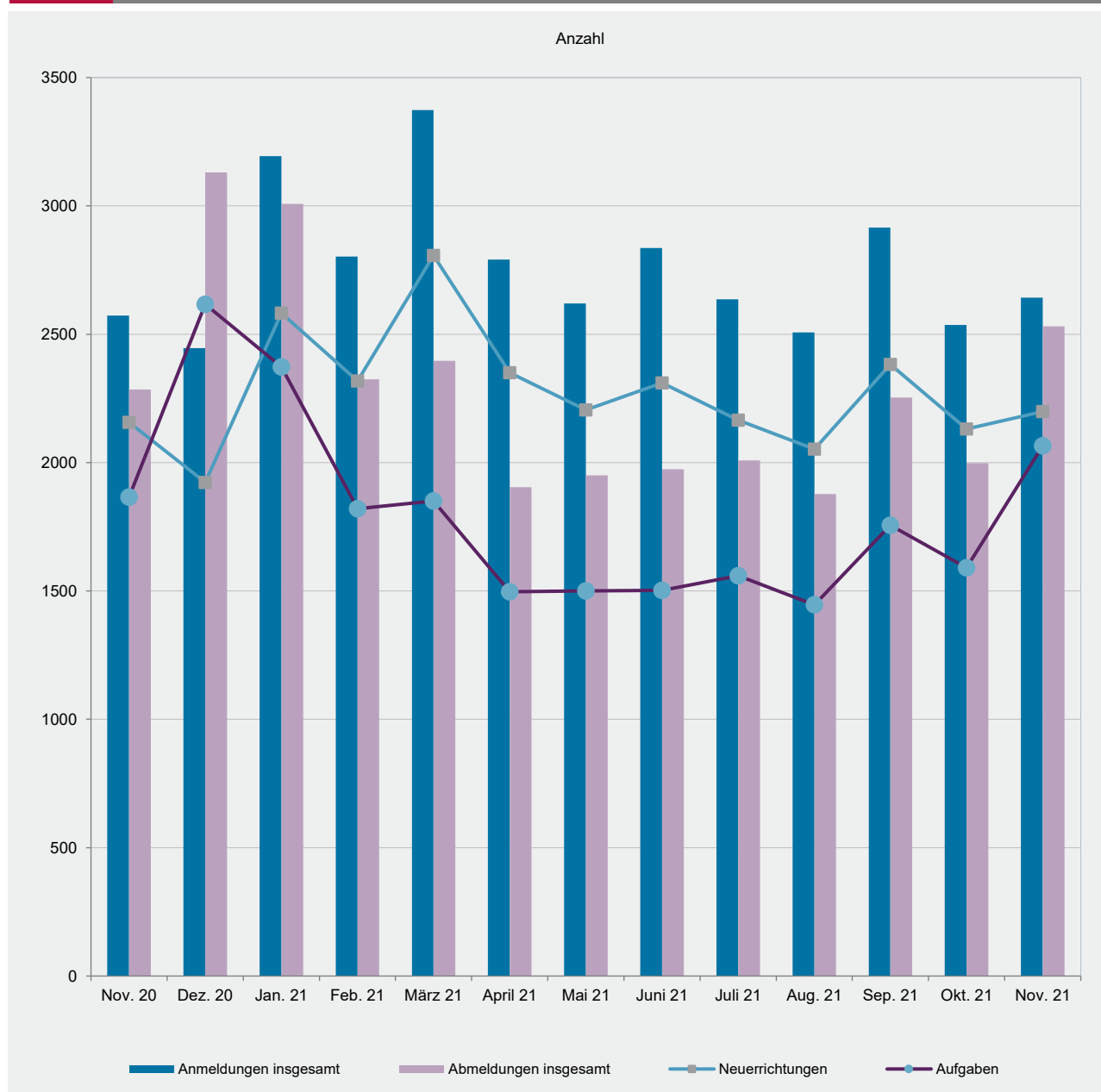
Entweder eine Betriebsaufgabe oder eine sonstige Stilllegung.

Zuzug eines Gewerbes

Verlagerung des Betriebes in den Bereich einer anderen Meldebehörde.

Zweigniederlassung

Betriebe mit selbständiger Organisation, selbständigen Betriebsmitteln und gesonderter Buchführung, dessen Leiter Geschäfte selbständig abzuschließen und durchzuführen befugt ist.

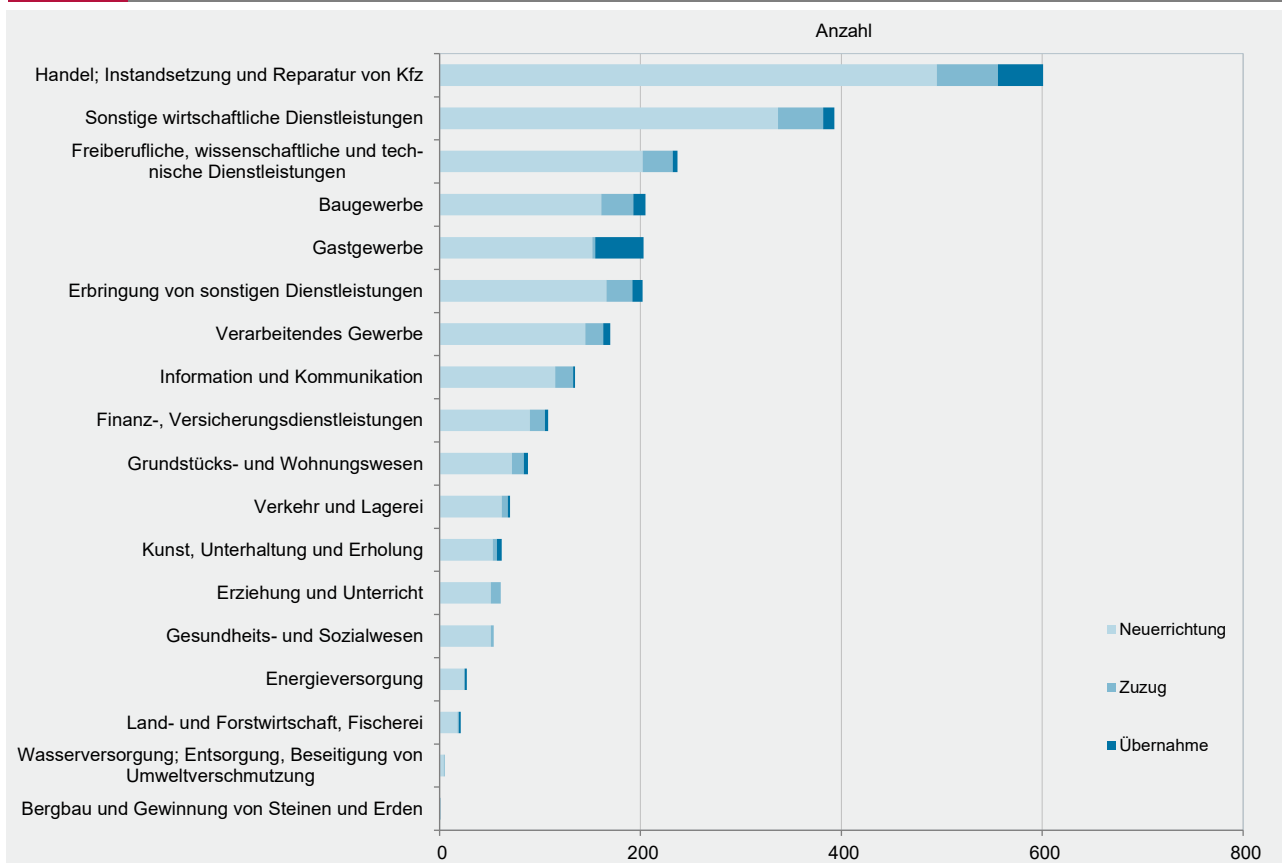


WZ 2008	Wirtschaftszweig	Anmeldungen im Nov. 2021				Veränderung zum Okt. 2021			
		ins- gesamt	davon			ins- gesamt	davon		
			Neuer- richtung	Zuzug	Über- nahme		Neuer- richtung	Zuzug	Über- nahme
		Anzahl				%			
A	Land- und Forstwirtschaft, Fischerei	21	18	1	2	61,5	50,0	0,0	x
B	Bergbau und Gewinnung von Steinen und Erden	1	-	1	-	x	0,0	x	0,0
C	Verarbeitendes Gewerbe	170	145	18	7	14,9	10,7	38,5	75,0
	darunter								
10	Herstellung von Nahrungs- und Futtermitteln	14	11	1	2	7,7	0,0	-50,0	x
11	Getränkeherstellung	2	2	-	-	100,0	100,0	0,0	0,0
13	Herstellung von Textilien	17	14	3	-	21,4	0,0	x	0,0
14	Herstellung von Bekleidung	16	13	2	1	45,5	18,2	x	x
16	Herstellung von Holz-, Flecht-, Korb- und Korkwaren (ohne Möbel)	6	4	2	-	50,0	0,0	x	0,0
18	Herstellung von Druckerzeugnissen; Vervielfältigung von Ton-, Bild- und Datenträgern	9	8	1	-	-35,7	-42,9	x	0,0
25	Herstellung von Metallerezeugnissen	7	5	1	1	-53,3	-58,3	-66,7	x
26	Herstellung von Datenverarbeitungsgeräten, elektrischen und optischen Erzeugnissen	2	1	1	-	0,0	-50,0	x	0,0
27	Herstellung von elektrischen Ausrüstungen	2	2	-	-	x	x	0,0	0,0
28	Maschinenbau	5	3	2	-	0,0	0,0	0,0	0,0
29	Herstellung von Kraftwagen u. Kraftwagenteilen	1	1	-	-	x	x	0,0	0,0
31	Herstellung von Möbeln	2	2	-	-	0,0	100,0	x	0,0
D	Energieversorgung	27	25	-	2	50,0	66,7	x	100,0
E	Wasserversorgung; Entsorgung, Beseitigung von Umweltverschmutzung	5	4	1	-	400,0	300,0	x	0,0
F	Baugewerbe	205	161	32	12	-14,9	-19,9	3,2	33,3
G	Handel; Instandsetzung und Reparatur von Kfz	601	495	61	45	5,6	3,1	38,6	0,0
	darunter								
45	Kfz-Handel; Instandsetzung u. Reparatur von Kfz	67	59	7	1	-13,0	-4,8	-22,2	-83,3
46	Handelsvermittlung und Großhandel (ohne Kfz)	138	105	25	8	35,3	22,1	177,8	14,3
47	Einzelhandel (ohne Kfz)	396	331	29	36	1,5	-0,3	11,5	12,5
H	Verkehr und Lagerei	70	62	6	2	37,3	37,8	20,0	100,0
	darunter								
49	Landverkehr und Transport in Rohrfernleitungen	32	28	3	1	-5,9	-9,7	0,0	x
53	Post-, Kurier- und Expressdienste	23	22	1	-	130,0	175,0	0,0	x
I	Gastgewerbe	203	152	3	48	14,0	15,2	-25,0	14,3
55	Beherbergung	20	12	-	8	25,0	0,0	x	166,7
56	Gastronomie	183	140	3	40	13,0	16,7	0,0	2,6
J	Information und Kommunikation	135	115	18	2	25,0	21,1	63,6	0,0
	darunter								
58	Verlagswesen	2	1	1	-	-33,3	-66,7	x	0,0
61	Telekommunikation	-	-	-	-	x	x	0,0	0,0
62	Erbringung von Dienstleistungen der Informationstechnologie	89	74	13	2	23,6	23,3	30,0	0,0
63	Informationsdienstleistungen	16	15	1	-	23,1	25,0	0,0	0,0
K	Finanz-, Versicherungsdienstleistungen	108	90	15	3	12,5	26,8	-37,5	200,0
	darunter								
66	Mit Finanz- und Versicherungsdienstleistungen verbundene Tätigkeiten	69	54	13	2	0,0	3,8	-18,8	100,0
L	Grundstücks- und Wohnungswesen	88	72	12	4	27,5	28,6	0,0	300,0
M	Freiberufliche, wissenschaftliche und technische Dienstleistungen	237	202	30	5	-6,0	-5,2	-6,3	-28,6
	darunter								
70	Verwaltung und Führung von Unternehmen; Unternehmensberatung	36	29	5	2	-16,3	-17,1	-16,7	0,0
73	Werbung und Marktforschung	68	59	8	1	3,0	1,7	14,3	0,0
N	Sonstige wirtschaftliche Dienstleistungen	393	337	45	11	0,5	0,6	-6,3	37,5
	darunter								
77	Vermietung von beweglichen Sachen	26	23	1	2	-35,0	-34,3	-75,0	100,0
78	Vermietung und Überlassung von Arbeitskräften	12	10	2	-	50,0	42,9	100,0	0,0
79	Reisebüros, -veranstalter und sonstige Reservierungsdienstleistungen	6	5	-	1	-33,3	0,0	x	0,0
81	Gebäudebetreuung; Garten- und Landschaftsbau	169	144	19	6	-13,8	-16,3	-13,6	200,0
P	Erziehung und Unterricht	61	51	10	-	3,4	18,6	-28,6	x
Q	Gesundheits- und Sozialwesen	54	51	3	-	5,9	13,3	-40,0	x
R	Kunst, Unterhaltung und Erholung	62	53	4	5	-1,6	0,0	-55,6	400,0
S	Erbringung von sonstigen Dienstleistungen	202	166	26	10	-11,4	-18,2	44,4	42,9
	Sonstige Tätigkeiten	-	-	-	-	0,0	0,0	0,0	0,0
	Insgesamt	2 643	2 199	286	158	4,2	3,2	4,8	19,7

WZ 2008	Wirtschaftszweig	Abmeldungen im Nov. 2021				Veränderung zum Okt. 2021			
		ins- gesamt	davon			ins- gesamt	davon		
			Aufgabe	Fortzug	Über- gabe		Aufgabe	Fortzug	Über- gabe
		Anzahl				%			
A	Land- und Forstwirtschaft, Fischerei	17	14	1	2	41,7	16,7	x	x
B	Bergbau und Gewinnung von Steinen und Erden	-	-	-	-	0,0	0,0	0,0	0,0
C	Verarbeitendes Gewerbe	124	97	19	8	33,3	38,6	18,8	14,3
	darunter								
10	Herstellung von Nahrungs- und Futtermitteln	16	13	1	2	0,0	-7,1	0,0	100,0
11	Getränkeherstellung	4	4	-	-	x	x	0,0	0,0
13	Herstellung von Textilien	13	12	1	-	62,5	50,0	x	0,0
14	Herstellung von Bekleidung	13	12	1	-	x	x	-50,0	0,0
16	Herstellung von Holz-, Flecht-, Korb- und Korkwaren (ohne Möbel)	2	1	-	1	-33,3	-66,7	0,0	x
18	Herstellung von Druckerzeugnissen; Vervielfältigung von Ton-, Bild- und Datenträgern	8	5	2	1	-27,3	-44,4	0,0	x
25	Herstellung von Metallerezeugnissen	12	9	2	1	9,1	12,5	0,0	0,0
26	Herstellung von Datenverarbeitungsgeräten, elektrischen und optischen Erzeugnissen	3	2	1	-	50,0	100,0	0,0	0,0
27	Herstellung von elektrischen Ausrüstungen	-	-	-	-	x	x	0,0	0,0
28	Maschinenbau	3	2	1	-	-40,0	-50,0	0,0	0,0
29	Herstellung von Kraftwagen u. Kraftwagenteilen	1	1	-	-	x	x	0,0	0,0
31	Herstellung von Möbeln	-	-	-	-	0,0	0,0	0,0	0,0
D	Energieversorgung	13	9	4	-	160,0	80,0	x	0,0
E	Wasserversorgung; Entsorgung, Beseitigung von Umweltverschmutzung	5	2	3	-	x	x	x	0,0
F	Baugewerbe	243	188	41	14	29,3	22,1	51,9	100,0
G	Handel; Instandsetzung und Reparatur von Kfz	643	539	64	40	22,9	27,7	18,5	-14,9
	darunter								
45	Kfz-Handel; Instandsetzung u. Reparatur von Kfz	89	72	13	4	32,8	38,5	18,2	0,0
46	Handelsvermittlung und Großhandel (ohne Kfz)	153	124	19	10	19,5	20,4	5,6	42,9
47	Einzelhandel (ohne Kfz)	401	343	32	26	22,3	28,5	28,0	-27,8
H	Verkehr und Lagerei	93	82	8	3	47,6	43,9	60,0	200,0
	darunter								
49	Landverkehr und Transport in Rohrfernleitungen	40	35	3	2	33,3	29,6	0,0	x
53	Post-, Kurier- und Expressdienste	38	37	1	-	31,0	37,0	0,0	x
I	Gastgewerbe	208	167	3	38	38,7	46,5	0,0	15,2
55	Beherbergung	29	24	-	5	52,6	50,0	0,0	66,7
56	Gastronomie	179	143	3	33	36,6	45,9	0,0	10,0
J	Information und Kommunikation	99	73	20	6	37,5	37,7	5,3	x
	darunter								
58	Verlagswesen	6	5	1	-	200,0	400,0	0,0	0,0
61	Telekommunikation	2	2	-	-	x	x	0,0	0,0
62	Erbringung von Dienstleistungen der Informationstechnologie	73	51	16	6	32,7	24,4	14,3	x
63	Informationsdienstleistungen	8	7	1	-	33,3	75,0	-50,0	0,0
K	Finanz-, Versicherungsdienstleistungen	106	80	21	5	26,2	29,0	0,0	400,0
	darunter								
66	Mit Finanz- und Versicherungsdienstleistungen verbundene Tätigkeiten	91	72	14	5	19,7	26,3	-22,2	400,0
L	Grundstücks- und Wohnungswesen	75	54	18	3	63,0	92,9	0,0	x
M	Freiberufliche, wissenschaftliche und technische Dienstleistungen	207	168	35	4	13,7	18,3	-2,8	0,0
	darunter								
70	Verwaltung und Führung von Unternehmen; Unternehmensberatung	29	22	5	2	0,0	4,8	-37,5	x
73	Werbung und Marktforschung	84	68	14	2	95,3	106,1	75,0	0,0
N	Sonstige wirtschaftliche Dienstleistungen	343	293	44	6	32,4	39,5	4,8	-14,3
	darunter								
77	Vermietung von beweglichen Sachen	23	20	3	-	9,5	17,6	-25,0	0,0
78	Vermietung und Überlassung von Arbeitskräften	10	9	1	-	233,3	200,0	x	0,0
79	Reisebüros, -veranstalter und sonstige Reservierungsdienstleistungen	10	7	2	1	66,7	75,0	0,0	x
81	Gebäudebetreuung; Garten- und Landschaftsbau	142	123	17	2	32,7	39,8	13,3	-50,0
P	Erziehung und Unterricht	63	55	6	2	50,0	66,7	-14,3	0,0
Q	Gesundheits- und Sozialwesen	29	25	3	1	-19,4	-21,9	0,0	0,0
R	Kunst, Unterhaltung und Erholung	62	53	3	6	31,9	60,6	-72,7	100,0
S	Erbringung von sonstigen Dienstleistungen	201	167	24	10	2,6	1,8	14,3	-9,1
	Sonstige Tätigkeiten	-	-	-	-	0,0	0,0	0,0	0,0
	Insgesamt	2 531	2 066	317	148	26,7	29,9	12,0	19,4

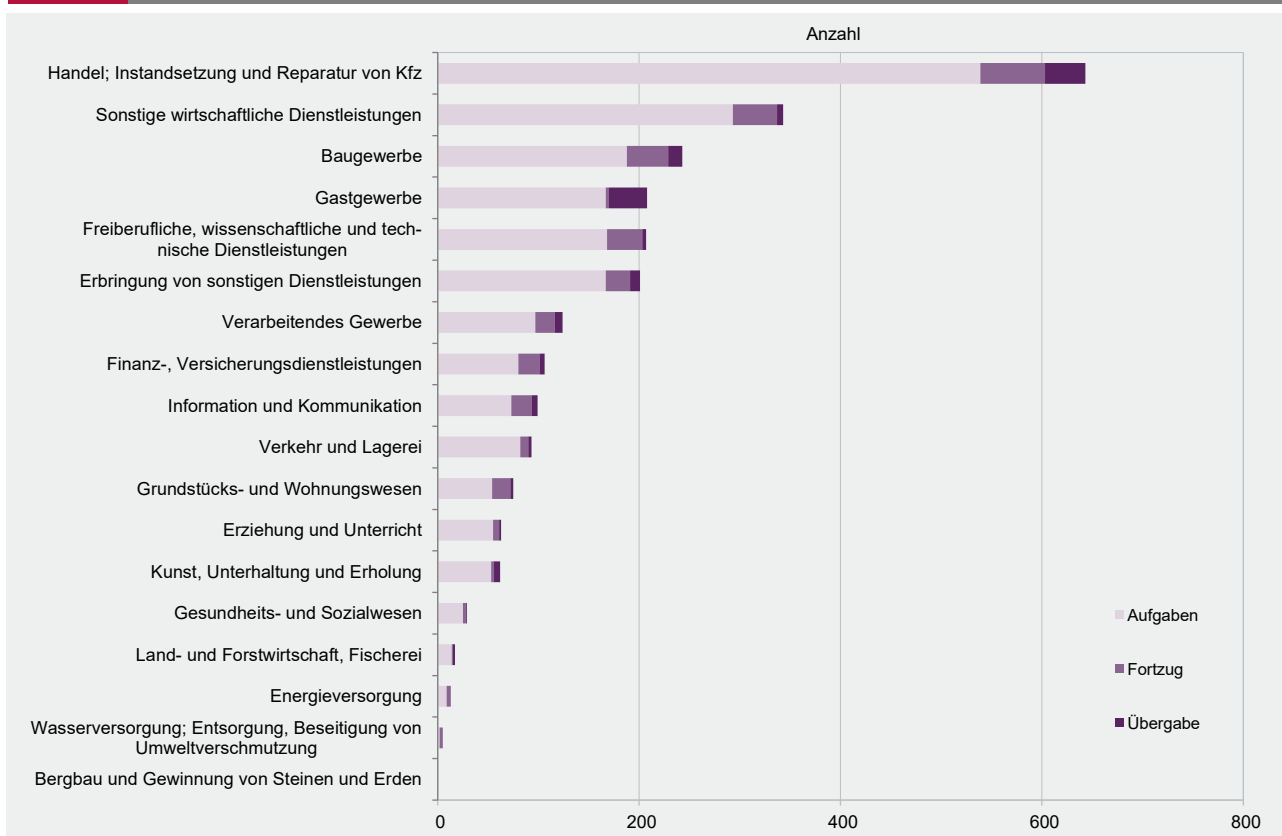
G 2

Gewerbebeanmeldungen im November 2021 nach Wirtschaftszweigabschnitten



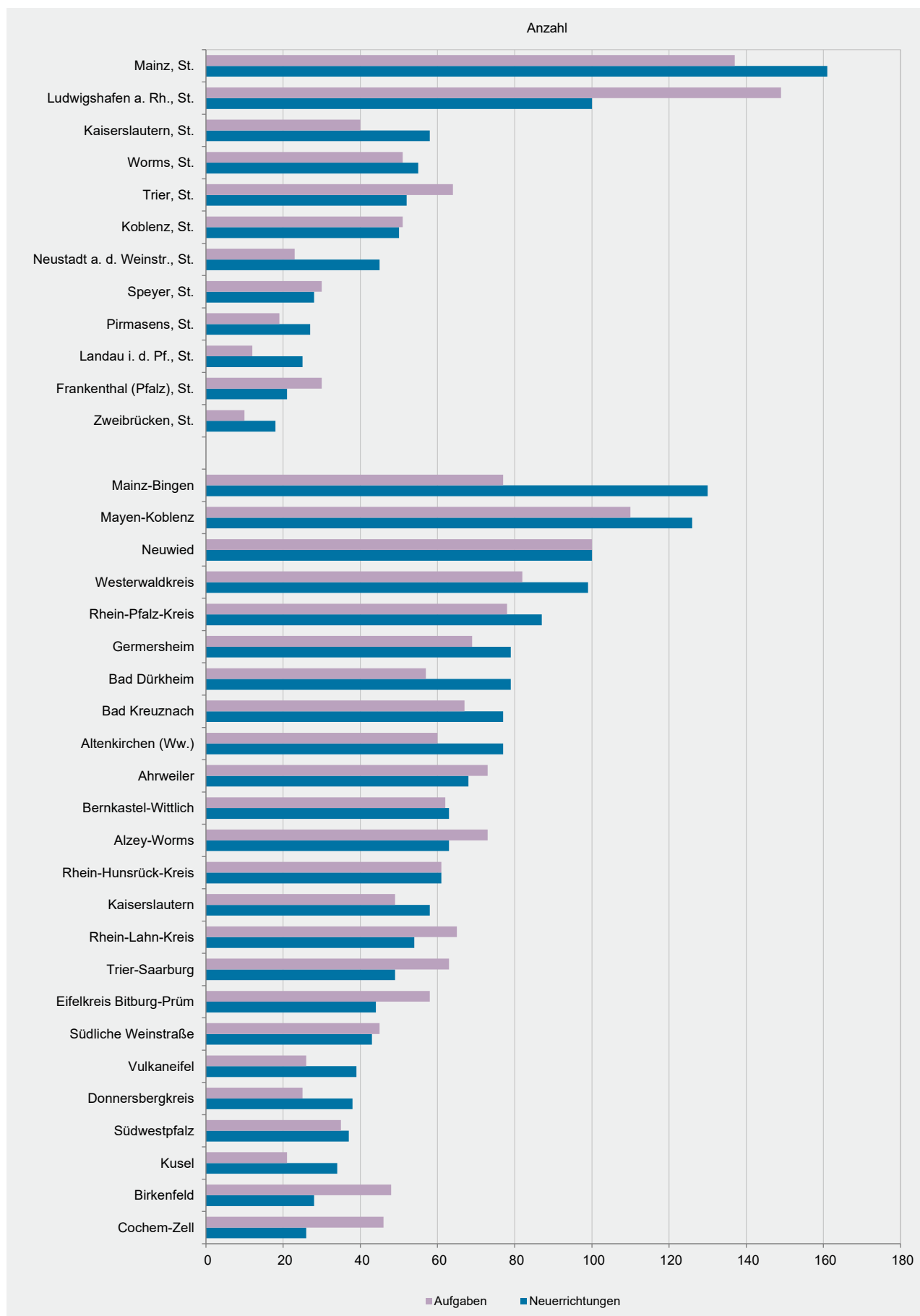
G 3

Gewerbeabmeldungen im November 2021 nach Wirtschaftszweigabschnitten



Verwaltungsbereich	Anmeldungen im Nov. 2021				Veränderung zum Okt. 2021			
	ins- gesamt	davon			ins- gesamt	davon		
		Neuer- richtung	Zuzug	Über- nahme		Neuer- richtung	Zuzug	Über- nahme
	Anzahl				%			
Frankenthal (Pfalz), St.	25	21	4	-	-19,4	-25,0	100,0	x
Kaiserslautern, St.	63	58	3	2	-18,2	-15,9	-40,0	-33,3
Koblenz, St.	59	50	6	3	-40,4	-39,8	-25,0	-62,5
Landau i. d. Pf., St.	29	25	4	-	26,1	56,3	-20,0	x
Ludwigshafen a. Rh., St.	108	100	5	3	30,1	37,0	-16,7	-25,0
Mainz, St.	187	161	13	13	23,0	22,9	18,2	30,0
Neustadt a. d. Weinstr., St.	49	45	2	2	145,0	136,8	100,0	x
Pirmasens, St.	28	27	1	-	133,3	145,5	0,0	0,0
Speyer, St.	32	28	1	3	0,0	12,0	-66,7	-25,0
Trier, St.	60	52	3	5	-7,7	-13,3	50,0	66,7
Worms, St.	61	55	2	4	3,4	7,8	-33,3	-20,0
Zweibrücken, St.	20	18	1	1	-51,2	-50,0	-80,0	x
Ahrweiler	93	68	16	9	0,0	-16,0	77,8	200,0
Altenkirchen (Ww.)	88	77	7	4	23,9	26,2	16,7	0,0
Alzey-Worms	95	63	22	10	3,3	-13,7	83,3	42,9
Bad Dürkheim	90	79	8	3	5,9	8,2	14,3	-40,0
Bad Kreuznach	95	77	16	2	-8,7	-8,3	33,3	-75,0
Bernkastel-Wittlich	76	63	5	8	55,1	53,7	66,7	60,0
Birkenfeld	39	28	4	7	11,4	7,7	-33,3	133,3
Cochern-Zell	36	26	5	5	-7,7	-21,2	66,7	66,7
Donnersbergkreis	44	38	5	1	51,7	65,2	-16,7	x
Eifelkreis Bitburg-Prüm	48	44	2	2	-7,7	-12,0	0,0	x
Germersheim	88	79	6	3	-2,2	5,3	-40,0	-40,0
Kaiserslautern	67	58	4	5	-11,8	-17,1	300,0	0,0
Kusel	37	34	3	-	-14,0	-2,9	-57,1	x
Mainz-Bingen	165	130	28	7	52,8	58,5	21,7	133,3
Mayen-Koblenz	150	126	17	7	4,2	3,3	13,3	0,0
Neuwied	129	100	19	10	-5,8	-9,9	26,7	-9,1
Rhein-Hunsrück-Kreis	72	61	5	6	56,5	64,9	-16,7	100,0
Rhein-Lahn-Kreis	76	54	11	11	0,0	-16,9	22,2	450,0
Rhein-Pfalz-Kreis	101	87	12	2	-17,2	-13,0	-42,9	100,0
Südliche Weinstraße	55	43	8	4	-3,5	-6,5	0,0	33,3
Südwestpfalz	49	37	10	2	-26,9	-36,2	42,9	0,0
Trier-Saarburg	64	49	7	8	-7,2	-5,8	-36,4	33,3
Vulkaneifel	42	39	3	-	16,7	18,2	50,0	x
Westerwaldkreis	123	99	18	6	0,8	1,0	-10,0	50,0
Rheinland-Pfalz	2 643	2 199	286	158	4,2	3,2	4,8	19,7
kreisfreie Städte	721	640	45	36	3,9	6,3	-13,5	-10,0
Landkreise	1 922	1 559	241	122	4,3	2,0	9,0	32,6
Industrie- und Handelskammer								
Kammerbezirk Koblenz	960	766	124	70	-0,6	-4,4	13,8	25,0
Kammerbezirk Pfalz	885	777	77	31	-0,3	2,6	-18,9	-13,9
Kammerbezirk Rheinhessen	508	409	65	34	23,6	21,4	32,7	36,0
Kammerbezirk Trier	290	247	20	23	7,0	4,7	0,0	53,3

Verwaltungsbereich	Abmeldungen im Nov. 2021				Veränderung zum Okt. 2021			
	ins- gesamt	davon			ins- gesamt	davon		
		Aufgabe	Fortzug	Über- gabe		Aufgabe	Fortzug	Über- gabe
	Anzahl				%			
Frankenthal (Pfalz), St.	37	30	6	1	60,9	76,5	50,0	-50,0
Kaiserslautern, St.	51	40	9	2	8,5	2,6	125,0	-50,0
Koblenz, St.	62	51	7	4	-33,3	-23,9	-65,0	-33,3
Landau i. d. Pf., St.	13	12	1	-	-13,3	9,1	-75,0	0,0
Ludwigshafen a. Rh., St.	175	149	17	9	110,8	119,1	41,7	200,0
Mainz, St.	174	137	27	10	50,0	71,3	28,6	-33,3
Neustadt a. d. Weinstr., St.	29	23	4	2	93,3	91,7	100,0	100,0
Pirmasens, St.	21	19	2	-	40,0	26,7	x	0,0
Speyer, St.	35	30	3	2	52,2	66,7	0,0	0,0
Trier, St.	74	64	7	3	72,1	100,0	0,0	-25,0
Worms, St.	62	51	6	5	59,0	37,8	x	150,0
Zweibrücken, St.	14	10	4	-	-44,0	-60,0	x	0,0
Ahrweiler	95	73	18	4	23,4	21,7	28,6	33,3
Altenkirchen (Ww.)	71	60	7	4	29,1	27,7	75,0	0,0
Alzey-Worms	101	73	22	6	77,2	65,9	175,0	20,0
Bad Dürkheim	73	57	13	3	1,4	7,5	-13,3	-25,0
Bad Kreuznach	76	67	4	5	-3,8	1,5	-20,0	-37,5
Bernkastel-Wittlich	77	62	7	8	51,0	37,8	75,0	300,0
Birkenfeld	57	48	4	5	58,3	50,0	x	25,0
Cochern-Zell	51	46	3	2	37,8	58,6	-40,0	-33,3
Donnersbergkreis	29	25	3	1	-3,3	25,0	-66,7	0,0
Eifelkreis Bitburg-Prüm	64	58	2	4	73,0	87,1	-33,3	33,3
Germersheim	86	69	14	3	45,8	50,0	27,3	50,0
Kaiserslautern	59	49	6	4	1,7	0,0	50,0	-20,0
Kusel	26	21	4	1	23,8	31,3	0,0	0,0
Mainz-Bingen	102	77	22	3	-12,8	-11,5	-15,4	-25,0
Mayen-Koblenz	134	110	15	9	17,5	25,0	-6,3	-10,0
Neuwied	127	100	15	12	10,4	17,6	-37,5	100,0
Rhein-Hunsrück-Kreis	71	61	6	4	121,9	144,0	20,0	100,0
Rhein-Lahn-Kreis	84	65	12	7	18,3	4,8	50,0	x
Rhein-Pfalz-Kreis	92	78	11	3	-4,2	-6,0	-8,3	200,0
Südliche Weinstraße	59	45	9	5	73,5	60,7	80,0	400,0
Südwestpfalz	43	35	7	1	-6,5	-7,9	75,0	-75,0
Trier-Saarburg	76	63	5	8	52,0	65,8	-16,7	33,3
Vulkaneifel	31	26	3	2	82,4	62,5	200,0	x
Westerwaldkreis	100	82	12	6	0,0	0,0	-7,7	20,0
Rheinland-Pfalz	2 531	2 066	317	148	26,7	29,9	12,0	19,4
kreisfreie Städte	747	616	93	38	39,1	46,3	20,8	-2,6
Landkreise	1 784	1 450	224	110	22,1	23,9	8,7	29,4
Industrie- und Handelskammer								
Kammerbezirk Koblenz	928	763	103	62	14,7	18,7	-9,6	19,2
Kammerbezirk Pfalz	842	692	113	37	27,2	28,6	21,5	19,4
Kammerbezirk Rheinhessen	439	338	77	24	33,4	36,3	40,0	-7,7
Kammerbezirk Trier	322	273	24	25	62,6	68,5	14,3	66,7



WZ 2008	Wirtschaftszweig	Neugründungen						Gewerbetreibende	
		ins- gesamt	Betriebsgründungen			sonstige Neugründ.		ins- gesamt	darunter: weiblich
			ins- gesamt	Haupt- nieder- lassung	Zweignie- derlassung unselbst. Zweigstelle	ins- gesamt	darunter: Neben- erwerb		
A	Land- und Forstwirtschaft, Fischerei	18	1	1	-	17	14	18	1
B	Bergbau und Gewinnung von Steinen und Erden	-	-	-	-	-	-	-	-
C	Verarbeitendes Gewerbe	142	25	15	10	117	108	158	91
	darunter								
10	Herstellung von Nahrungs- und Futtermitteln	11	8	3	5	3	2	15	4
11	Getränkeherstellung	2	-	-	-	2	2	2	-
13	Herstellung von Textilien	14	-	-	-	14	14	16	12
14	Herstellung von Bekleidung	13	-	-	-	13	12	13	12
16	Herstellung von Holz-, Flecht-, Korb- und Korkwaren (ohne Möbel)	4	-	-	-	4	4	4	2
18	Herstellung von Druckerzeugnissen; Vervielfältigung von Ton-, Bild- und Datenträgern	8	1	1	-	7	7	8	6
25	Herstellung von Metallerzeugnissen	5	2	-	2	3	3	5	1
26	Herstellung von Datenverarbeitungsgeräten, elektrischen und optischen Erzeugnissen	1	1	1	-	-	-	1	-
27	Herstellung von elektrischen Ausrüstungen	1	1	1	-	-	-	2	-
28	Maschinenbau	3	1	1	-	2	2	3	-
29	Herstellung von Kraftwagen u. Kraftwagenteilen	1	-	-	-	1	1	2	-
31	Herstellung von Möbeln	2	-	-	-	2	2	2	-
D	Energieversorgung	25	4	3	1	21	19	32	9
E	Wasserversorgung; Entsorgung, Beseitigung von Umweltverschmutzung	4	2	2	-	2	1	4	1
F	Baugewerbe	161	42	39	3	119	58	172	8
G	Handel; Instandsetzung und Reparatur von Kfz	475	90	45	45	385	291	556	205
	darunter								
45	Kfz-Handel; Instandsetzung u. Reparatur von Kfz	56	12	7	5	44	34	60	5
46	Handelsvermittlung und Großhandel (ohne Kfz)	99	15	8	7	84	58	116	49
47	Einzelhandel (ohne Kfz)	320	63	30	33	257	199	380	151
H	Verkehr und Lagerei	61	11	6	5	50	24	65	9
	darunter								
49	Landverkehr und Transport in Rohrfernleitungen	28	4	4	-	24	10	29	4
53	Post-, Kurier- und Expressdienste	22	2	1	1	20	12	24	4
I	Gastgewerbe	118	53	32	21	65	22	134	40
55	Beherbergung	12	3	3	-	9	7	14	6
56	Gastronomie	106	50	29	21	56	15	120	34
J	Information und Kommunikation	114	23	16	7	91	80	124	23
	darunter								
58	Verlagswesen	1	-	-	-	1	1	1	-
61	Telekommunikation	-	-	-	-	-	-	-	-
62	Erbringung von Dienstleistungen der Informationstechnologie	74	18	13	5	56	47	83	14
63	Informationsdienstleistungen	14	2	1	1	12	11	14	4
K	Finanz-, Versicherungsdienstleistungen	76	23	21	2	53	28	80	19
	darunter								
66	Mit Finanz- und Versicherungsdienstleistungen verbundene Tätigkeiten	54	3	2	1	51	27	54	16
L	Grundstücks- und Wohnungswesen	72	47	45	2	25	16	146	36
M	Freiberufliche, wissenschaftliche und technische Dienstleistungen	201	42	38	4	159	133	220	86
	darunter								
70	Verwaltung und Führung von Unternehmen; Unternehmensberatung	29	12	12	-	17	9	33	10
73	Werbung und Marktforschung	58	2	1	1	56	48	61	38
N	Sonstige wirtschaftliche Dienstleistungen	335	48	37	11	287	217	368	89
	darunter								
77	Vermietung von beweglichen Sachen	23	3	2	1	20	16	26	1
78	Vermietung und Überlassung von Arbeitskräften	10	4	3	1	6	5	15	6
79	Reisebüros, -veranstalter und sonstige Reservierungsdienstleistungen	5	1	1	-	4	3	6	3
81	Gebäudebetreuung; Garten- und Landschaftsbau	144	20	17	3	124	88	150	31
P	Erziehung und Unterricht	50	6	3	3	44	29	52	26
Q	Gesundheits- und Sozialwesen	51	14	7	7	37	27	55	27
R	Kunst, Unterhaltung und Erholung	53	8	3	5	45	38	58	19
S	Erbringung von sonstigen Dienstleistungen	166	18	17	1	148	108	168	126
	Sonstige Tätigkeiten	-	-	-	-	-	-	-	-
Insgesamt		2 122	457	330	127	1 665	1 213	2 410	815

WZ 2008	Wirtschaftszweig	Vollständige Aufgaben						Gewerbetreibende	
		ins- gesamt	Betriebsaufgaben			sonstige Stillleg.		ins- gesamt	darunter: weiblich
			ins- gesamt	Haupt- nieder- lassung	Zweignie- derlassung unselbst. Zweigstelle	ins- gesamt	darunter: Neben- erwerb		
A	Land- und Forstwirtschaft, Fischerei	14	-	-	-	14	5	14	4
B	Bergbau und Gewinnung von Steinen und Erden	-	-	-	-	-	-	-	-
C	Verarbeitendes Gewerbe	93	20	13	7	73	51	105	52
darunter									
10	Herstellung von Nahrungs- und Futtermitteln	13	1	1	-	12	6	14	4
11	Getränkeherstellung	4	1	1	-	3	3	4	2
13	Herstellung von Textilien	12	-	-	-	12	10	12	11
14	Herstellung von Bekleidung	12	1	1	-	11	6	12	11
16	Herstellung von Holz-, Flecht-, Korb- und Korkwaren (ohne Möbel)	1	1	-	1	-	-	1	-
18	Herstellung von Druckerzeugnissen; Vervielfältigung von Ton-, Bild- und Datenträgern	4	2	1	1	2	2	5	2
25	Herstellung von Metallerzeugnissen	9	5	3	2	4	2	15	2
26	Herstellung von Datenverarbeitungsgeräten, elektrischen und optischen Erzeugnissen	2	1	-	1	1	1	1	-
27	Herstellung von elektrischen Ausrüstungen	-	-	-	-	-	-	-	-
28	Maschinenbau	2	1	-	1	1	1	3	-
29	Herstellung von Kraftwagen u. Kraftwagenteilen	1	-	-	-	1	1	1	-
31	Herstellung von Möbeln	-	-	-	-	-	-	-	-
D	Energieversorgung	9	1	1	-	8	2	10	4
E	Wasserversorgung; Entsorgung, Beseitigung von Umweltverschmutzung	2	-	-	-	2	1	2	1
F	Baugewerbe	188	31	29	2	157	51	196	17
G	Handel; Instandsetzung und Reparatur von Kfz	505	101	48	53	404	249	576	211
darunter									
45	Kfz-Handel; Instandsetzung u. Reparatur von Kfz	68	9	6	3	59	39	72	5
46	Handelsvermittlung und Großhandel (ohne Kfz)	121	27	15	12	94	57	137	56
47	Einzelhandel (ohne Kfz)	316	65	27	38	251	153	367	150
H	Verkehr und Lagerei	81	12	8	4	69	34	85	12
darunter									
49	Landverkehr und Transport in Rohrfernleitungen	35	5	5	-	30	9	35	5
53	Post-, Kurier- und Expressdienste	37	2	1	1	35	24	40	7
I	Gastgewerbe	130	43	36	7	87	23	141	41
55	Beherbergung	24	7	6	1	17	11	27	15
56	Gastronomie	106	36	30	6	70	12	114	26
J	Information und Kommunikation	71	10	9	1	61	40	83	12
darunter									
58	Verlagswesen	5	1	1	-	4	1	6	3
61	Telekommunikation	2	-	-	-	2	1	2	-
62	Erbringung von Dienstleistungen der Informationstechnologie	50	7	6	1	43	28	57	6
63	Informationsdienstleistungen	7	1	1	-	6	6	11	2
K	Finanz-, Versicherungsdienstleistungen	78	12	9	3	66	33	79	15
darunter									
66	Mit Finanz- und Versicherungsdienstleistungen verbundene Tätigkeiten	72	6	3	3	66	33	72	13
L	Grundstücks- und Wohnungswesen	51	25	24	1	26	13	103	28
M	Freiberufliche, wissenschaftliche und technische Dienstleistungen	165	24	19	5	141	101	177	83
darunter									
70	Verwaltung und Führung von Unternehmen; Unternehmensberatung	21	6	5	1	15	7	22	5
73	Werbung und Marktforschung	67	7	5	2	60	45	73	42
N	Sonstige wirtschaftliche Dienstleistungen	290	27	23	4	263	147	313	79
darunter									
77	Vermietung von beweglichen Sachen	19	1	1	-	18	11	19	7
78	Vermietung und Überlassung von Arbeitskräften	9	3	1	2	6	2	17	6
79	Reisebüros, -veranstalter und sonstige Reservierungsdienstleistungen	7	2	2	-	5	2	9	6
81	Gebäudebetreuung; Garten- und Landschaftsbau	123	12	11	1	111	54	128	16
P	Erziehung und Unterricht	55	8	6	2	47	36	57	34
Q	Gesundheits- und Sozialwesen	25	2	1	1	23	14	27	20
R	Kunst, Unterhaltung und Erholung	53	13	4	9	40	22	59	19
S	Erbringung von sonstigen Dienstleistungen	167	20	11	9	147	87	169	124
Sonstige Tätigkeiten									
		-	-	-	-	-	-	-	-
Insgesamt		1 977	349	241	108	1 628	909	2 196	756

Rechtsform Geschlecht Staatsangehörigkeit	Neugründungen						Gewerbetreibende	
	ins- gesamt	Betriebsgründungen			sonstige Neugründ.		ins- gesamt	darunter: weiblich
		ins- gesamt	Haupt- nieder- lassung	Zweignie- derl./unselb- ständige Zweigstelle	ins- gesamt	darunter: Neben- erwerb		
Anzahl								
Insgesamt	2 122	457	330	127	1 665	1 213	2 410	815

nach der Rechtsform des Unternehmens

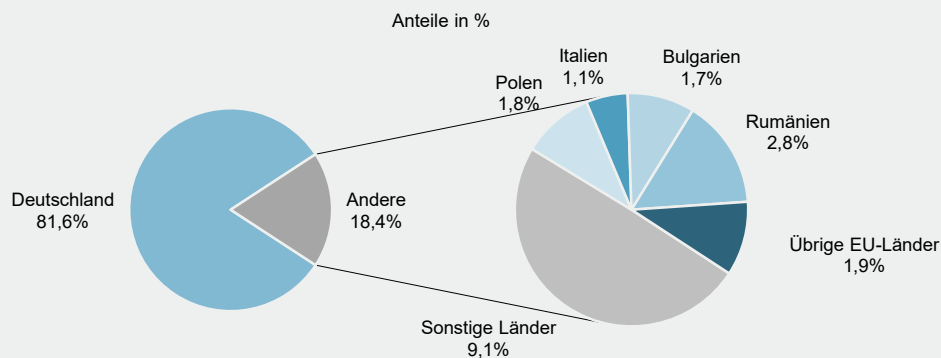
Einzelunternehmen	1 690	126	89	37	1 564	1 112	1 690	667
Offene Handelsgesellschaft	2	2	2	-	-	-	3	2
Kommanditgesellschaft	2	2	-	2	-	-	4	-
Gesellschaft mit beschränkter Haftung & Co.KG	30	26	18	8	4	4	47	4
Gesellschaft des bürgerlichen Rechts	97	27	27	-	70	70	188	54
Aktiengesellschaft	7	7	2	5	-	-	-	-
Gesellschaft mit beschränkter Haftung	280	254	188	66	26	26	456	87
Genossenschaft	1	1	1	-	-	-	1	-
Eingetragener Verein	3	2	2	-	1	1	4	-
Private Company Ltd	1	1	-	1	-	-	1	-
Sonstige Rechtsformen	9	9	1	8	-	-	16	1

Einzelunternehmer/-innen nach Geschlecht

weiblich	667	40	27	13	627	484	x	x
männlich	1 023	86	62	24	937	628	x	x

Einzelunternehmer/-innen nach ausgewählter Staatsangehörigkeit

Deutschland	1 379	93	61	32	1 286	982	1 379	571
EU-Länder	157	15	13	2	142	59	157	41
Polen	31	3	3	-	28	7	31	6
Italien	18	3	3	-	15	11	18	5
Bulgarien	29	5	4	1	24	11	29	3
Rumänien	47	2	2	-	45	14	47	14
Übrige EU-Länder	32	2	1	1	30	16	32	13
Sonstige Länder	154	18	15	3	136	71	154	55



Rechtsform Geschlecht Staatsangehörigkeit	Vollständige Aufgaben						Gewerbetreibende	
	ins- gesamt	Betriebsaufgaben			sonstige Stilllegungen		ins- gesamt	darunter: weiblich
		ins- gesamt	Haupt- nieder- lassung	Zweignie- derl./unselb- ständige Zweigstelle	ins- gesamt	darunter: Neben- erwerb		
Anzahl								

Insgesamt	1 977	349	241	108	1 628	909	2 196	756
-----------	-------	-----	-----	-----	-------	-----	-------	-----

nach der Rechtsform des Unternehmens

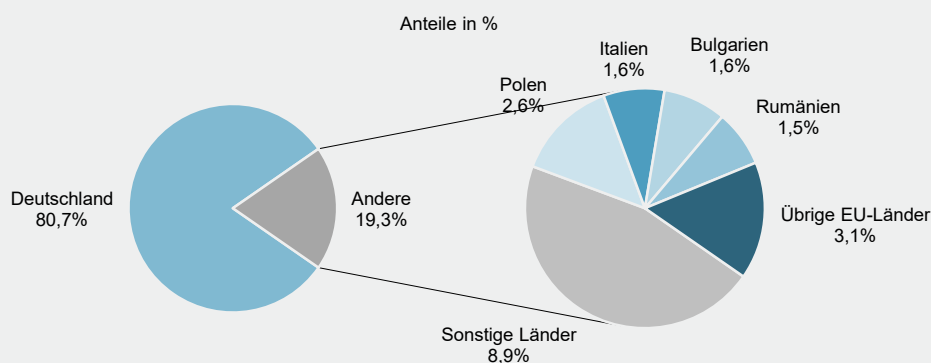
Einzelunternehmen	1 700	129	91	38	1 571	852	1 700	651
Offene Handelsgesellschaft	2	1	1	-	1	1	3	-
Kommanditgesellschaft	1	1	1	-	-	-	2	-
Gesellschaft mit beschränkter Haftung & Co.KG	32	31	20	11	1	1	84	17
Gesellschaft des bürgerlichen Rechts	96	45	44	1	51	51	189	47
Aktiengesellschaft	4	4	1	3	-	-	-	-
Gesellschaft mit beschränkter Haftung	136	132	80	52	4	4	209	40
Genossenschaft	1	1	1	-	-	-	1	-
Eingetragener Verein	-	-	-	-	-	-	-	-
Private Company Ltd	1	1	-	1	-	-	1	-
Sonstige Rechtsformen	4	4	2	2	-	-	7	1

Einzelunternehmer/-innen nach Geschlecht

weiblich	651	33	23	10	618	388	x	x
männlich	1 049	96	68	28	953	464	x	x

Einzelunternehmer/-innen nach ausgewählter Staatsangehörigkeit

Deutschland	1 372	104	66	38	1 268	744	1 372	555
EU-Länder	177	15	15	-	162	46	177	48
Polen	45	1	1	-	44	13	45	12
Italien	27	6	6	-	21	7	27	5
Bulgarien	28	3	3	-	25	1	28	7
Rumänien	25	1	1	-	24	5	25	6
Übrige EU-Länder	52	4	4	-	48	20	52	18
Sonstige Länder	151	10	10	-	141	62	151	48



Impressum

Herausgeber:
Statistisches Landesamt Rheinland-Pfalz
Mainzer Straße 14-16
56130 Bad Ems

Telefon: 02603 71-0
Telefax: 02603 71-3150

E-Mail: poststelle@statistik.rlp.de
Internet: www.statistik.rlp.de

Kostenfreier Download im Internet: <http://www.statistik.rlp.de/de/publikationen/statistische-berichte/>

© Statistisches Landesamt Rheinland-Pfalz · Bad Ems · 2022

Vervielfältigung und Verbreitung, auch auszugsweise, mit Quellenangabe gestattet.