

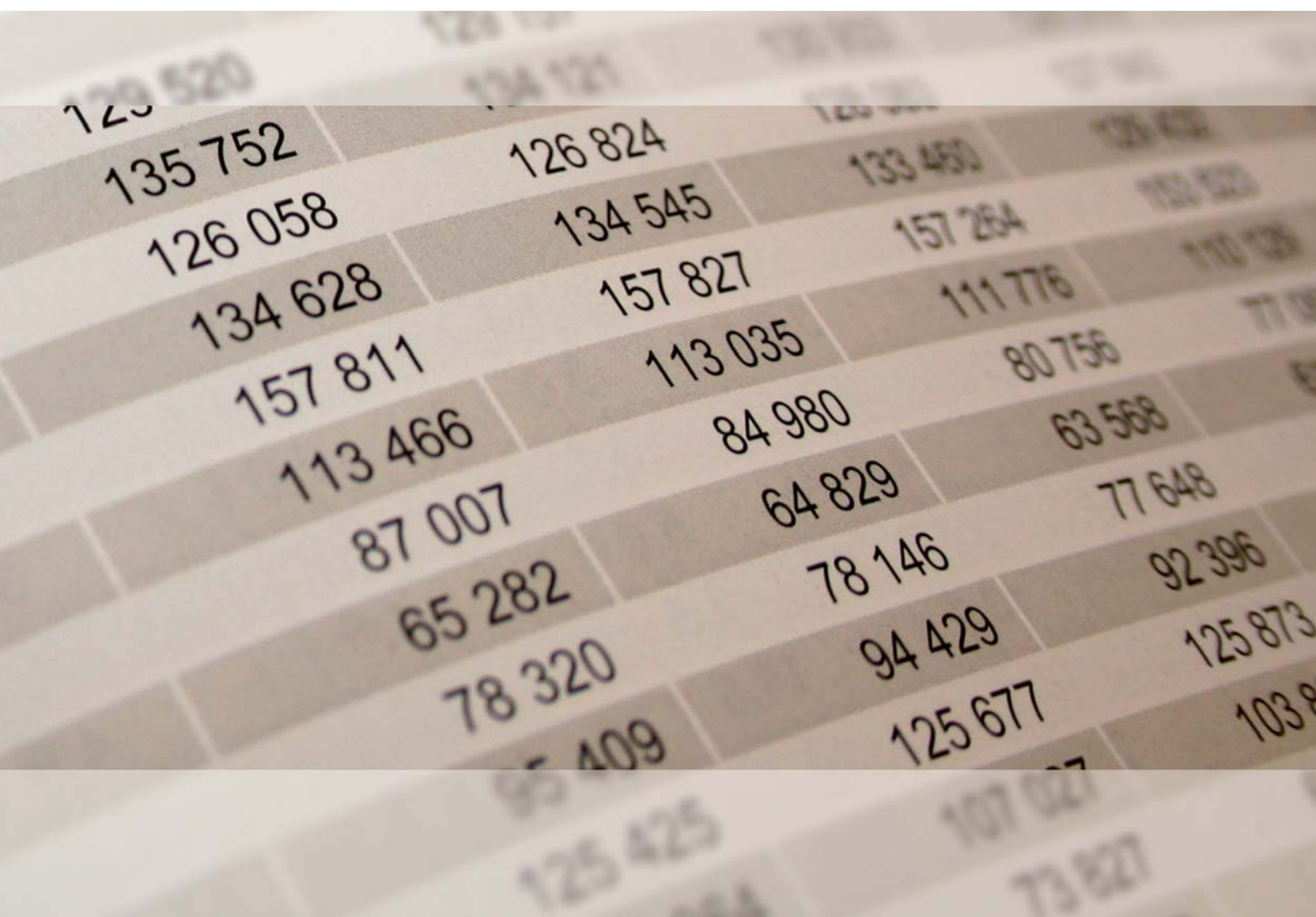


Rheinland-Pfalz

STATISTISCHES LANDESAMT

2021

STATISTISCHE BERICHTE



Verarbeitendes Gewerbe sowie Bergbau und Gewinnung von Steinen und Erden im Oktober 2021



Statistik nutzen

Ergebnisse des Monatsberichts für Betriebe
mit 50 und mehr Beschäftigten

E I - m 10/21 · Kennziffer: E1023 202110 · ISSN: 1430-5097

Zeichenerklärungen

0	Zahl ungleich Null, Betrag jedoch kleiner als die Hälfte von 1 in der letzten ausgewiesenen Stelle
-	nichts vorhanden
.	Zahl unbekannt oder geheim
x	Nachweis nicht sinnvoll
...	Zahl fällt später an
/	keine Angabe, da Zahl nicht sicher genug
()	Aussagewert eingeschränkt, da Zahl statistisch unsicher
D	Durchschnitt
p	vorläufig
r	revidiert
s	geschätzt

Für die Abgrenzung von Größenklassen wird im Allgemeinen anstelle einer ausführlichen Beschreibung „50 bis unter 100“ die Darstellungsform „50 – 100“ verwendet.

Einzelwerte in Tabellen werden im Allgemeinen ohne Rücksicht auf die Endsumme gerundet.

Inhalt

Seite

Informationen zur Statistik	4
--	----------

Glossar	7
----------------------	----------

Tabellen

T 1	Betriebe, Beschäftigte, Arbeitsstunden, Entgelte und Umsatz 2006–2021	8
T 2	Kennzahlen im Oktober 2021 nach Wirtschaftszweigen	9
T 3	Betriebe und Beschäftigte im Oktober 2021 nach Wirtschaftszweigen	12
T 4	Geleistete Arbeitsstunden im Oktober 2021 nach Wirtschaftszweigen	13
T 5	Entgelte im Oktober 2021 nach Wirtschaftszweigen	14
T 6	Gesamtumsatz im Oktober 2021 nach Wirtschaftszweigen	15
T 7	Inlandsumsatz im Oktober 2021 nach Wirtschaftszweigen	16
T 8	Auslandsumsatz im Oktober 2021 nach Wirtschaftszweigen	17
T 9	Auslandsumsatz mit der Eurozone im Oktober 2021 nach Wirtschaftszweigen	18
T 10	Exportquote im Oktober 2021 nach Wirtschaftszweigen	19
T 11	Betriebe, Beschäftigte, Arbeitsstunden, Entgelte und Umsatz im Oktober 2021 nach Industrie- und Handelskammerbezirken	20

Grafiken

G 1	Tätige Personen im Verarbeitenden Gewerbe im Oktober 2021 nach Wirtschaftszweigen	10
G 2	Umsatz im Verarbeitenden Gewerbe im Oktober 2021 nach Wirtschaftszweigen	10
G 3	Durchschnittliche Entgelte je tätiger Person im Verarbeitenden Gewerbe im Oktober 2021 nach Wirtschaftszweigen	11
G 4	Durchschnittlich geleistete Arbeitsstunden je tätiger Person im Verarbeitenden Gewerbe im Oktober 2021 nach Wirtschaftszweigen	11
G 5	Umsatzentwicklung in den Industrie- und Handelskammerbezirken im Oktober 2021 gegenüber Vorjahresmonat	20

Informationen zur Statistik

Ziel der Statistik

Die Ergebnisse des Monatsberichts für Betriebe des Verarbeitenden Gewerbes sowie des Bergbaus und der Gewinnung von Steinen und Erden dienen der kurzfristigen Beurteilung der konjunkturellen Lage im Wirtschaftsbereich sowie der Bereitstellung von Daten für die regionale und sektorale Strukturpolitik. Sie stellen eine unentbehrliche Grundlage für zahlreiche Entscheidungen der gesetzgebenden Körperschaften, der Bundes- und Landesregierungen, der Verbände, Kammern und anderer Institutionen auf dem Gebiet der gesamten Wirtschaftspolitik dar. Die Angaben über Beschäftigte Ende September liefern unerlässliche Informationen für die jährliche Berichtskreisaktualisierung im gesamten System der Statistiken im Verarbeitenden Gewerbe sowie Bergbau und Gewinnung von Steinen und Erden.

Zu den Hauptnutzern des Monatsberichts für Betriebe zählen die Bundesministerien, insbesondere das Bundesministerium für Wirtschaft und Energie, die jeweiligen Länderressorts und die Bundesbank sowie die Europäische Kommission, die Europäische Zentralbank und andere öffentliche Institutionen. Daneben zählen auch Wirtschaftsverbände, einzelne Unternehmen, Gewerkschaften, wissenschaftliche Institute und die allgemeine Öffentlichkeit zu den Nutzern. Die Ergebnisse sind Basis der Berechnung der Indizes des Umsatzes und der Auftragseingänge. Sie fließen außerdem in die Berechnungen der Volkswirtschaftlichen Gesamtrechnungen des Bundes und der Länder sowie in Input-Output-Rechnungen ein.

Rechtsgrundlagen

Gesetz über die Statistik im Produzierenden Gewerbe (ProdGewStatG) in der Fassung der Bekanntmachung vom 21. März 2002 (BGBl. I S. 1181), das zuletzt durch Artikel 271 der Verordnung vom 31. August 2015 (BGBl. I S. 1474) geändert worden ist, in Verbindung mit dem Bundesstatistikgesetz (BStatG) in der Fassung der Bekanntmachung vom 20. Oktober 2016 (BGBl. I S. 2394), das zuletzt durch Artikel 10 Absatz 5 des Gesetzes vom 30. Oktober 2017 (BGBl. I S. 3618) geändert worden ist. Für den Monatsbericht werden Angaben zu § 2 Buchstabe A Ziffer I Nummer 1 bis 6 ProdGewStatG erhoben.

Erhebungsumfang

Der Monatsbericht ist eine Vollerhebung bei den Betrieben mit 50 und mehr tätigen Personen.

Regionale Ebene

Die Ergebnisse werden in dieser Veröffentlichung bis auf Kreisebene dargestellt. Eine tiefere regionale Untergliederung ist aus dem Landesinformationssystem (LIS-Datenbank) möglich.

Berichtskreis

Der Erhebungsbereich des Monatsberichts für Betriebe wird auf Grundlage der EU-einheitlichen Wirtschaftszweiggliederung NACE („Nomenclature générale des activités économiques dans les Communautés Européennes“), der Statistischen Systematik der Wirtschaftszweige in der Europäischen Gemeinschaft, abgegrenzt. Dem entspricht in Deutschland die Klassifikation der Wirtschaftszweige, Ausgabe 2008 (WZ 2008). Der Erhebungsbereich umfasst die Wirtschaftsabschnitte B „Bergbau und Gewinnung von Steinen und Erden“ sowie C „Verarbeitendes Gewerbe“.

Merkmalsträger/Statistische Einheiten

Erhebungs- und Darstellungseinheit ist der Betrieb als örtlich abgegrenzte Produktionseinheit einschließlich der in seiner unmittelbaren Umgebung liegenden und von ihm abhängigen Einheiten. Erfasst werden sämtliche im Inland gelegene Betriebe des Verarbeitenden Gewerbes sowie des Bergbaus und der Gewinnung von Steinen und Erden mit 50 und mehr tätigen Personen, einschließlich des Produzierenden Handwerks. Die Einheiten werden den Wirtschaftszweigen nach dem wirtschaftlichen Schwerpunkt ihrer Tätigkeit zugeordnet. Nicht einbezogen werden im Ausland gelegene Teile von Rechtlichen Einheiten.

Berichtszeitraum/-zeitpunkt/Periodizität

Die Angaben zu Umsatz, Auftragseingang, geleisteten Arbeitsstunden und Entgelten beziehen sich auf den Berichtsmonat, die Zahl der tätigen Personen sowie der Auftragsbestand auf das Ende des Berichtsmonats.

Vergleichbarkeit

Der Monatsbericht für Betriebe des Verarbeitenden Gewerbes sowie des Bergbaus und der Gewinnung von Steinen und Erden wird für alle Bundesländer und für Deutschland nach dem gleichen Verfahren durchgeführt. Die Ergebnisse der einzelnen Bundesländer sind daher vergleichbar.

Die Vergleichbarkeit der Ergebnisse ab dem Monat Februar 2020 ist durch die Auswirkungen der Corona-Pandemie eingeschränkt. Anzunehmen ist ein grundsätzlicher Einfluss auf die Betriebe des Verarbeitenden Gewerbes sowie Bergbau und Gewinnung von Steinen und Erden. Die genauen Auswirkungen dieses Sondereffekts lassen sich allerdings erst nach Abschluss der Krise bemessen.

Die zeitliche Vergleichbarkeit der Ergebnisse ist kurzfristig mit obiger Ausnahme vollständig gegeben. Die Industriestatistik unterliegt jedoch wegen der vielen Veränderungen innerhalb des Berichtskreises (Abgänge, Zugänge) einer gewissen Dynamik. Außerdem wurde der Berichtskreis des Monatsberichts zu verschiedenen Zeitpunkten verändert. Die letzte große Anpassung erfolgte zum 1. Januar 2007, als in Folge des 1. Mittelstandsentlastungsgesetzes die Abschneidegrenze, welche u.a. die Berichtspflicht begründet, von 20 auf 50 Beschäftigte erhöht wurde. Um die daraus resultierende Verkleinerung des Berichtskreises zu quantifizieren und um vergleichbare Veränderungsdaten berechnen zu können, wurde im Rahmen der regelmäßigen Jahreskorrekturen des Monatsberichts für das Jahr 2006 eine Doppelaufbereitung des ursprünglichen und des neuen Berichtskreises durchgeführt.

Außerdem werden die der Statistik zu Grunde liegenden Systematiken immer wieder gemäß den Ansprüchen der Datennutzer angepasst, was die Vergleichbarkeit erschwert. Die für die fachliche Gliederung maßgebliche Klassifikation der Wirtschaftszweige wurde zum Jahresanfang 2009 geändert. Um die daraus resultierenden Änderungen zu quantifizieren und um vergleichbare Veränderungsdaten berechnen zu können, wurden die Ergebnisse der Jahre 2005 bis 2008 noch einmal nach der neuen Klassifikation erstellt. Die genannten Entwicklungen führen innerhalb des Monatsberichts zu gewissen Einschränkungen in der Vergleichbarkeit der Ergebnisse im längerfristigen Zeitverlauf. Änderungen des Berichtskreises führen zu einer Einschränkung der zeitlichen Vergleichbarkeit.

Klassifikationen

Die Ergebnisse des Monatsberichts im Verarbeitenden Gewerbe sowie im Bergbau und in der Gewinnung von Steinen und Erden werden nach der Wirtschaftszweigklassifikation WZ 2008 auf der Vierstellerebene (Klasse) erhoben und aufbereitet. Mit der Einführung der WZ 2008 wird die Verordnung (EG) Nr. 1893/2006 des Europäischen Parlaments und des Rates vom 20. Dezember 2006 betreffend die statistische Systematik der Wirtschaftszweige in der Europäischen Gemeinschaft (ABl. EG Nr. L 393 S. 1), die entsprechend Artikel 8 für alle Statistiken anzuwenden ist, die eine Gliederung nach Wirtschaftszweigen enthalten, umgesetzt. Das Kodierungssystem der WZ 2008 unterscheidet zwischen Abschnitten (Buchstaben A-U), Abteilungen (Zweisteller), Gruppen (Dreisteller), Klassen (Viersteller) und Unterklassen (Fünfsteller). Der Wirtschaftsbereich „Verarbeitendes Gewerbe sowie Bergbau und Gewinnung von Steinen und Erden“ erstreckt sich über die Abschnitte B und C sowie – in der numerischen Gliederung – über die Abteilungen 05 bis 33 der WZ 2008.

Zu den mit der Einführung der WZ 2008 verbundenen wesentlichen strukturellen Änderungen gehört insbesondere die Ausgliederung des Verlagsgewerbes und des Recyclings aus dem Verarbeitenden Gewerbe. Unter methodischen Aspekten ist vor allem die Änderung der so genannten Converterregel von Bedeutung. Damit werden Betriebe ohne eigene Warenproduktion, die aber die gewerblichen Schutzrechte am Output der ausgelagerten Produktion besitzen (Converter), nicht mehr als Warenhersteller betrachtet und klassifiziert, sondern in der Regel dem Handel zugeordnet.

Der wirtschaftliche Schwerpunkt der Betriebe ist nach den Regeln der WZ die Tätigkeit, die den größten Beitrag zur Wertschöpfung leistet. Im Allgemeinen wird als Näherungsgröße für die Wertschöpfung bei den Betrieben des Bergbaus und Verarbeitenden Gewerbes der aus den Ergebnissen der Produktionsstatistik geschätzte Nettoproduktionswert verwendet.

Revisionen

Die Ergebnisse des Monatsberichts für Betriebe werden monatlich zeitnah veröffentlicht, fehlende Angaben werden durch Schätzungen ergänzt. Später eingehende Meldungen und Korrekturen werden in die Daten eingearbeitet. Im März des Folgejahres werden die endgültigen Ergebnisse für alle Monate (sogenannte Jahreskorrektur) veröffentlicht.

Bei methodischen Änderungen, wie 2009 die Einführung der WZ 2008 oder 2007 die Anhebung der Abschneidegrenze, werden zurückliegende Zeiträume teilweise erneut aufbereitet. Dies geschah für die Jahre 2005 bis 2008, die nach der WZ 2003 erhoben und nachträglich nach der WZ 2008 aufbereitet wurden. Die Daten für das Jahr 2006 wurden für den Berichtskreis ab 20 tätige Personen erhoben und nachträglich wegen der Anhebung der Abschneidegrenze für den Berichtskreis Betriebe ab 50 tätige Personen aufbereitet.

Besondere fachliche Hinweise

Die im Monatsbericht für Betriebe erhobenen Merkmale überschneiden sich zum Teil mit den Merkmalen anderer Erhebungen. Zu nennen sind hier insbesondere die Umsatzsteuer- sowie die Beschäftigtenstatistik. In der Umsatzsteuerstatistik werden tendenziell höhere Umsätze ausgewiesen als im Monatsbericht. Das ist vor allem damit begründet, dass in der Umsatzsteuerstatistik eine wesentlich niedrigere Abschneidegrenze für die Aufnahme der Einheiten in die Ergebnisse angewandt wird. Die bestehenden Differenzen zwischen der Beschäftigtenstatistik und dem Monatsbericht bezüglich der Angaben zur Zahl der Beschäftigten lassen sich dadurch erklären, dass der Monatsbericht alle tätigen Personen erfasst, die Beschäftigtenstatistik, die ihre Angaben von der Bundesagentur für Arbeit bezieht, dagegen nur die sozialversicherungspflichtig Beschäftigten.

Die Daten des Monatsberichts für Betriebe des Verarbeitenden Gewerbes sowie des Bergbaus und der Gewinnung von Steinen und Erden sind die Basis für die Berechnung der Auftragseingangs- und Umsatzindizes und für Teile der Volkswirtschaftlichen Gesamtrechnungen. Sie werden darüber hinaus in die Investitionserhebung sowie in den Jahresbericht für Betriebe und Jahresbericht für Unternehmen im Bereich Verarbeitendes Gewerbe sowie Bergbau und Gewinnung von Steinen und Erden übernommen.

Glossar

Auslandsumsatz

Direkte Lieferungen und Leistungen an Empfänger, die im Ausland ansässig sind, sowie Lieferungen an Exporteure, die die bestellten Waren ohne Be- und Verarbeitung in das Ausland ausführen.

Beschäftigte

Alle Personen, die am Ende des Monats in einem arbeitsrechtlichen Verhältnis zum Betrieb stehen, tätige Inhaber und Mitinhaber sowie unbezahlt mithelfende Familienangehörige, soweit sie mindestens 1/3 der üblichen Arbeitszeit im Betrieb tätig sind.

Betrieb

Örtlich getrennte Niederlassung von Rechtlichen Einheiten, einschließlich der Verwaltungs-, Reparatur-, Montage- und Hilfsbetriebe, die mit dem meldenden Betrieb örtlich verbunden sind oder in dessen Nähe liegen. Örtlich getrennte Hauptverwaltungen der Rechtlichen Einheiten werden im Verarbeitenden Gewerbe sowie Bergbau und Gewinnung von Steinen und Erden ebenfalls als eigenständige Betriebe erfasst. Die Merkmalswerte sind für den gesamten Betrieb zu melden und schließen auch die nichtproduzierenden Teile ein.

Entgelte

Die Entgelte entsprechen der Bruttolohn- und -gehaltssumme. Dies ist die Bruttosumme ohne Arbeitgeberanteil zur Sozialversicherung, jedoch einschließlich Lohn- und Gehaltszuschläge (auch Gratifikationen, Erfindergelder sowie Provisionen, Tantiemen usw.), Vergütungen für gewerblich und kaufmännisch Auszubildende. Nicht erfasst werden allgemeine soziale Aufwendungen sowie Vergütungen, die als Spesenersatz anzusehen sind.

Exportquote

Anteil des Auslandsumsatzes am Gesamtumsatz.

Geleistete Arbeitsstunden

Tatsächlich geleistete Stunden (nicht die bezahlten) aller tätigen Personen (Lohn- und Gehaltsempfänger).

Gesamtumsatz

Umsatz aus Eigenerzeugung, baugewerblicher Umsatz sowie Umsatz aus Handelsware und sonstigen nichtindustriellen Tätigkeiten (wie Erlöse aus Vermietung und Verpachtung, Provisionseinnahmen, Erlöse aus Transportleistungen für Dritte und aus dem Verkauf von eigenen landwirtschaftlichen Erzeugnissen). Als Umsatz gilt die Summe der Rechnungsendbeträge (ohne Umsatzsteuer) einschließlich etwa darin enthaltener Verbrauchsteuern sowie der Kosten für Fracht, Transportversicherung, Porto, Verpackung und Spesen, auch wenn diese gesondert in Rechnung gestellt werden. Außerordentliche und betriebsfremde Erträge aus dem Verkauf von Anlagegütern, aus der Verpachtung von Grundstücken, Zinsen, Dividenden u. dgl. sind nicht im Umsatz enthalten.

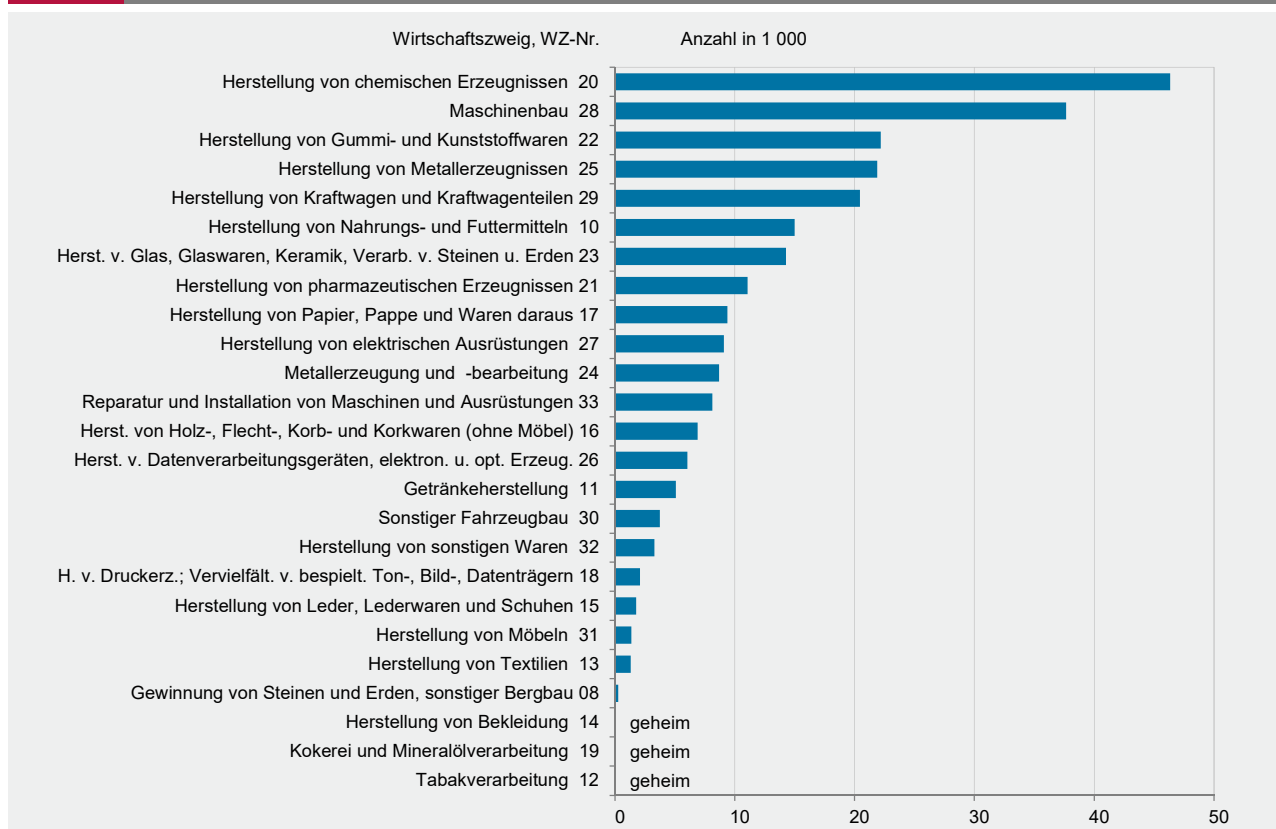
Jahr Monat	Betriebe ¹	Beschäftigte ¹	Geleistete Arbeits- stunden	Entgelte	Umsatz ²			Export- quote	
					insgesamt	darunter Auslandsumsatz			
						insgesamt	mit der Eurozone		
	Anzahl		1 000	1 000 EUR				%	
2006	980	238 592	365 770	9 638 564	68 526 767	34 086 838	17 579 223	49,7	
2007	1 006	244 517	373 399	10 069 259	74 754 089	37 841 166	.	50,6	
2008	1 041	250 691	381 437	10 606 035	77 819 074	38 922 601	.	50,0	
2009	1 041	242 455	352 506	10 221 613	62 510 708	30 311 027	.	48,5	
2010	1 004	240 507	364 187	10 233 778	74 606 464	38 874 671	.	52,1	
2011	999	247 758	377 230	11 130 933	83 019 099	43 890 468	20 087 760	52,9	
2012	1 005	250 946	379 198	11 684 429	84 567 065	45 569 641	.	53,9	
2013	983	250 195	377 984	12 023 551	84 535 643	45 738 993	20 305 038	54,1	
2014	982	253 639	384 143	12 353 432	85 285 175	47 011 689	20 572 951	55,1	
2015	1 009	255 724	387 290	12 780 731	86 654 267	48 567 313	21 126 876	56,0	
2016	1 004	254 498	387 505	12 936 231	86 678 601	48 040 838	.	55,4	
2017	1 021	258 150	388 823	13 220 655	93 837 338	52 414 135	23 826 819	55,9	
2018	1 044	262 906	394 854	13 740 320	100 327 755	57 750 078	28 376 252	57,6	
2019	1 040	265 340	394 577	14 109 919	92 531 052	52 184 868	22 138 195	56,4	
2020	1 047	257 897	373 172	13 519 640	84 255 157	46 864 411	20 525 144	55,6	
2019	Januar	1 017	260 923	34 825	1 100 143	7 798 366	4 547 765	1 966 001	58,3
	Februar	1 031	261 819	33 183	1 071 842	7 763 519	4 498 857	1 855 171	57,9
	März	1 035	261 960	34 012	1 126 500	8 494 509	4 903 350	2 036 672	57,7
	April	1 041	262 661	33 081	1 157 337	8 103 649	4 577 116	1 952 282	56,5
	Mai	1 040	262 529	34 067	1 446 491	8 050 779	4 553 550	1 948 261	56,6
	Juni	1 040	262 945	29 974	1 203 889	7 274 247	4 122 382	1 773 538	56,7
	Juli	1 040	263 166	33 123	1 133 465	8 163 497	4 557 161	1 839 947	55,8
	August	1 039	264 357	32 842	1 080 630	7 527 401	4 192 030	1 656 586	55,7
	September	1 040	265 340	33 084	1 088 280	7 581 053	4 226 759	1 815 928	55,8
	Oktober	1 041	264 462	34 009	1 110 885	7 871 856	4 410 075	1 964 408	56,0
	November	1 042	263 190	33 405	1 474 139	7 328 715	3 978 572	1 737 372	54,3
	Dezember	1 041	261 895	28 971	1 116 317	6 573 460	3 617 251	1 592 029	55,0
2020	Januar	1 022	260 201	34 164	1 096 869	7 231 176	4 133 974	1 829 259	57,2
	Februar	1 040	260 764	32 523	1 071 569	7 453 723	4 327 659	1 875 050	58,1
	März	1 039	259 622	33 088	1 084 646	7 849 092	4 341 513	1 979 852	55,3
	April	1 049	258 559	28 414	1 086 813	6 166 660	3 434 374	1 462 203	55,7
	Mai	1 047	257 287	27 895	1 221 143	6 089 990	3 394 867	1 448 433	55,7
	Juni	1 049	256 838	29 615	1 144 904	6 638 617	3 651 047	1 590 283	55,0
	Juli	1 052	256 722	31 271	1 065 603	7 178 983	3 990 974	1 734 745	55,6
	August	1 049	257 287	29 406	1 030 488	6 270 212	3 351 638	1 389 723	53,5
	September	1 047	257 897	32 249	1 060 374	7 246 033	3 996 203	1 784 780	55,2
	Oktober	1 044	257 345	32 827	1 076 369	7 389 247	4 094 473	1 906 974	55,4
	November	1 044	256 648	32 988	1 464 279	7 538 112	4 181 853	1 804 573	55,5
	Dezember	1 042	255 671	28 731	1 116 583	7 203 310	3 965 836	1 719 268	55,1
2021	Januar	1 000	253 513	31 569	1 053 462	6 705 627	3 845 934	1 680 675	57,4
	Februar	1 015	254 208	32 272	1 064 170	7 439 001	4 309 664	1 823 348	57,9
	März	1 020	255 194	35 448	1 101 139	8 938 570	5 025 931	2 223 172	56,2
	April	1 018	254 575	31 883	1 161 172	8 140 956	4 662 021	2 034 552	57,3
	Mai	1 020	255 432	30 412	1 204 843	7 783 834	4 421 618	1 938 846	56,8
	Juni	1 025	256 039	32 187	1 229 442	8 289 774	4 668 456	2 108 699	56,3
	Juli	1 025	256 230	31 823	1 111 574	8 620 747	4 837 428	2 132 556	56,1
	August	1 025	257 381	29 492	1 065 617	8 044 972	4 466 405	1 800 795	55,5
	September	1 025	258 915	32 033	1 075 829	8 608 224	4 790 823	2 137 560	55,7
	Oktober	1 025	258 492	32 164	1 114 256	8 248 142	4 635 800	2 092 558	56,2

1 Jahr = Ende September; Monat = am Ende des Monats. – 2 Ohne Umsatzsteuer.

Wirtschaftszweig	Tätige Personen je Betrieb	Arbeits- stunden je tätige Person	Entgelte je Arbeits- stunde	Entgelte je tätige Person	Gesamt- umsatz je tätige Person	Umsatz je geleisteter Arbeits- stunde	Entgelte in % vom Umsatz
	Anzahl		EUR				%
B+C Verarbeitendes Gewerbe sowie Bergbau und Gewinnung von Steinen und Erden	252	124	35	4 311	31 909	256	13,5
Vorleistungsgüterproduzenten und Energie	259	124	35	4 349	35 082	284	12,4
Investitionsgüterproduzenten	244	125	36	4 480	26 330	211	17,0
Gebrauchsgüterproduzenten	208	136	25	3 456	19 399	143	17,8
Verbrauchsgüterproduzenten	255	125	32	3 951	33 735	270	11,7
B Bergbau und Gewinnung von Steinen und Erden	66	129	31	3 947	10 960	85	36,0
08 Gewinnung von Steinen und Erden, sonstiger Bergbau	66	129	31	3 947	10 960	85	36,0
C Verarbeitendes Gewerbe	253	124	35	4 311	31 930	257	13,5
10 Herstellung von Nahrungs- und Futtermitteln	203	128	25	3 208	25 659	201	12,5
11 Getränkeherstellung	204	122	32	3 897	38 349	316	10,2
12 Tabakverarbeitung
13 Herstellung von Textilien	222	137	28	3 796	25 613	186	14,8
14 Herstellung von Bekleidung
15 Herstellung von Leder, Lederwaren und Schuhen	222	122	23	2 875	22 830	186	12,6
16 Herstellung von Holz-, Flecht-, Korb- und Korkwaren (ohne Möbel)	203	130	25	3 212	28 107	216	11,4
17 Herstellung von Papier, Pappe und Waren daraus	195	126	30	3 766	39 177	310	9,6
18 Herstellung von Druckerzeugnissen; Vervielfältigung von bespielten Ton-, Bild- und Datenträgern	99	106	22	2 312	8 893	84	26,0
19 Kokerei und Mineralölverarbeitung
20 Herstellung von chemischen Erzeugnissen	760	119	45	5 291	56 281	475	9,4
21 Herstellung von pharmazeutischen Erzeugnissen	1 005	126	42	5 312	48 436	385	11,0
22 Herstellung von Gummi- und Kunststoffwaren	196	125	28	3 491	22 408	179	15,6
23 Herstellung von Glas und Glaswaren, Keramik, Verarbeitung von Steinen und Erden	183	135	33	4 404	20 111	149	21,9
24 Metallerzeugung und -bearbeitung	280	120	41	4 891	35 027	292	14,0
25 Herstellung von Metallerzeugnissen	153	122	30	3 636	18 156	149	20,0
26 Herstellung von Datenverarbeitungsgeräten, elektronischen und optischen Erzeugnissen	183	134	29	3 843	14 601	109	26,3
27 Herstellung von elektrischen Ausrüstungen	197	130	31	3 988	17 862	137	22,3
28 Maschinenbau	243	128	34	4 356	21 741	170	20,0
29 Herstellung von Kraftwagen und Kraftwagen-teilen	568	120	44	5 334	44 943	374	11,9
30 Sonstiger Fahrzeugbau	535	113	33	3 679	23 777	211	15,5
31 Herstellung von Möbeln	152	125	29	3 601	17 043	136	21,1
32 Herstellung von sonstigen Waren	150	129	26	3 396	19 114	149	17,8
33 Reparatur und Installation von Maschinen und Ausrüstungen	148	125	31	3 905	12 332	99	31,7

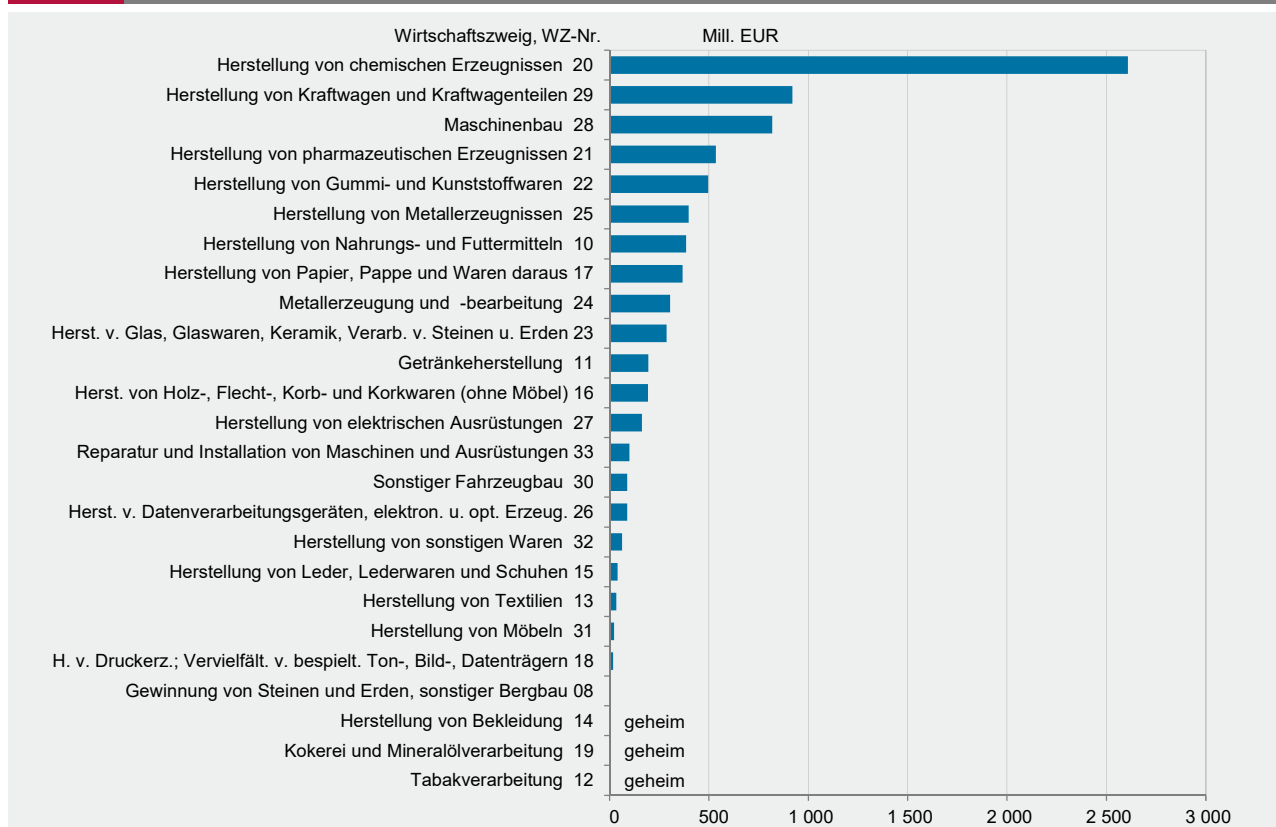
G 1

Tätige Personen im Verarbeitenden Gewerbe im Oktober 2021 nach Wirtschaftszweigen - Betriebe mit 50 und mehr Beschäftigten -

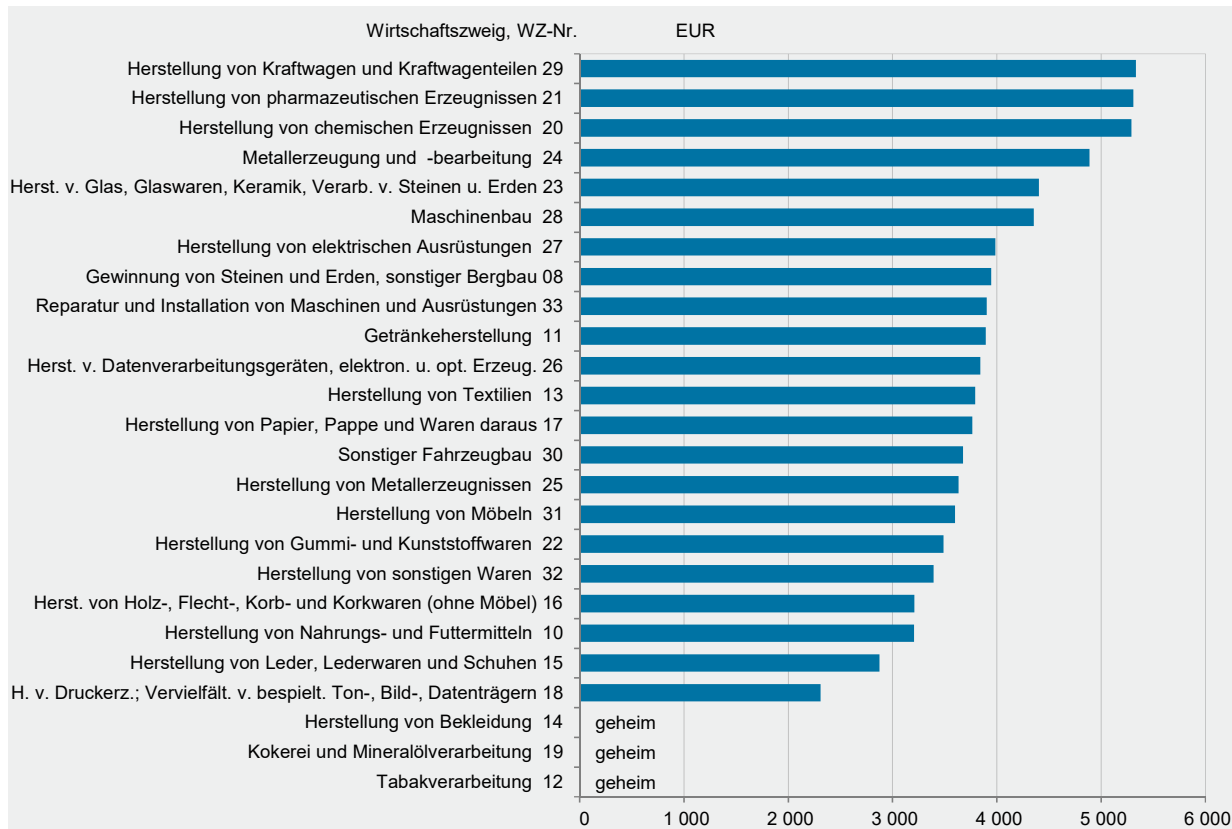


G 2

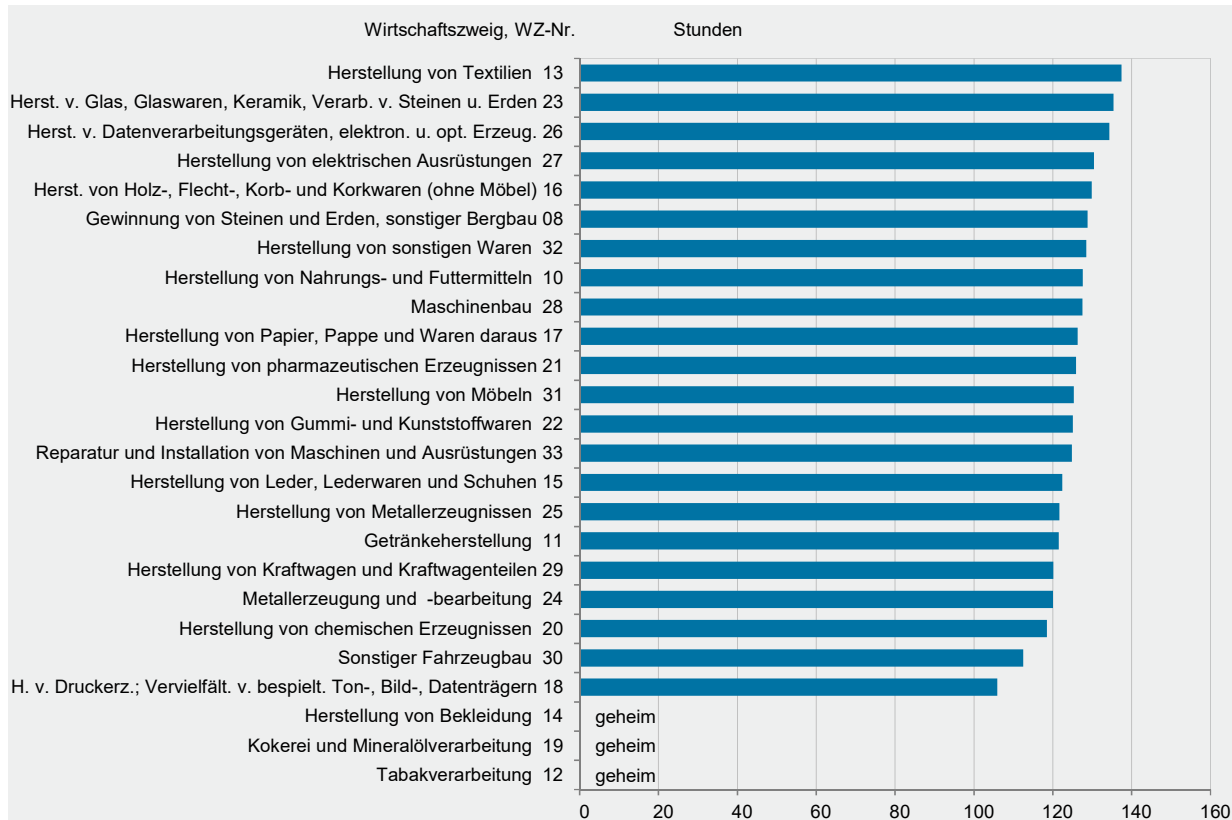
Umsatz im Verarbeitenden Gewerbe im Oktober 2021 nach Wirtschaftszweigen - Betriebe mit 50 und mehr Beschäftigten -



G 3

Durchschnittliche Entgelte je tätiger Person im Verarbeitenden Gewerbe im Oktober 2021
nach Wirtschaftszweigen - Betriebe mit 50 und mehr Beschäftigten -

G 4

Durchschnittlich geleistete Arbeitsstunden je tätiger Person im Verarbeitenden Gewerbe
im Oktober 2021 nach Wirtschaftszweigen - Betriebe mit 50 und mehr Beschäftigten -

Wirtschaftszweig	Betriebe ¹			Beschäftigte ¹		
	Oktober 2021	Veränderung zu		Oktober 2021	Veränderung zu	
		Oktober 2020	September 2021		Oktober 2020	September 2021
	Anzahl	%		Anzahl	%	
B+C Verarbeitendes Gewerbe sowie Bergbau und Gewinnung von Steinen und Erden	1 025	-1,8	-	258 492	0,4	-0,2
Vorleistungsgüterproduzenten und Energie	520	-1,7	-	134 470	-0,2	0,0
Investitionsgüterproduzenten	324	-1,5	-	78 945	0,2	-0,5
Gebrauchsgüterproduzenten	23	-8,0	-	4 789	2,1	0,7
Verbrauchsgüterproduzenten	158	-1,9	-	40 288	3,0	-0,1
B Bergbau und Gewinnung von Steinen und Erden	4	-	-	264	-1,5	-0,4
08 Gewinnung von Steinen und Erden, sonstiger Bergbau	4	-	-	264	-1,5	-0,4
C Verarbeitendes Gewerbe	1 021	-1,8	-	258 228	0,4	-0,2
10 Herstellung von Nahrungs- und Futtermitteln	74	2,8	-	14 997	8,2	-0,5
11 Getränkeherstellung	25	-3,8	-	5 096	-3,2	-0,9
12 Tabakverarbeitung	2	-	-	.	.	.
13 Herstellung von Textilien	6	-33,3	-	1 330	-20,2	0,3
14 Herstellung von Bekleidung	1	-	-	.	.	.
15 Herstellung von Leder, Lederwaren und Schuhen	8	-20,0	-	1 773	-7,9	1,1
16 Herstellung von Holz-, Flecht-, Korb- und Korkwaren (ohne Möbel)	34	3,0	-	6 892	5,9	-0,1
17 Herstellung von Papier, Pappe und Waren daraus	48	-	-	9 376	-2,4	-0,2
18 Herstellung von Druckerzeugnissen; Vervielfältigung von bespielten Ton-, Bild- und Datenträgern	21	-4,5	-	2 081	-4,8	-0,2
19 Kokerei und Mineralölverarbeitung	2	-	-	.	.	.
20 Herstellung von chemischen Erzeugnissen	61	-1,6	-	46 352	-0,4	0,2
21 Herstellung von pharmazeutischen Erzeugnissen	11	10,0	-	11 059	2,8	0,2
22 Herstellung von Gummi- und Kunststoffwaren	113	-5,8	-	22 183	0,2	-0,1
23 Herstellung von Glas und Glaswaren, Keramik, Verarbeitung von Steinen und Erden	78	-	-	14 282	1,4	0,2
24 Metallerzeugung und -bearbeitung	31	-	-	8 681	-2,6	-0,1
25 Herstellung von Metallerzeugnissen	143	-4,7	-	21 902	-1,4	0,0
26 Herstellung von Datenverarbeitungsgeräten, elektronischen und optischen Erzeugnissen	33	6,5	-	6 048	4,3	-1,4
27 Herstellung von elektrischen Ausrüstungen	46	4,5	-	9 084	1,8	-0,2
28 Maschinenbau	155	-1,3	-	37 660	6,7	0,0
29 Herstellung von Kraftwagen und Kraftwagen-teilen	36	-2,7	-	20 458	-7,4	-0,5
30 Sonstiger Fahrzeugbau	7	16,7	-	3 744	2,4	0,4
31 Herstellung von Möbeln	9	-	-	1 366	-2,9	-
32 Herstellung von sonstigen Waren	22	-12,0	-	3 292	-1,2	-0,1
33 Reparatur und Installation von Maschinen und Ausrüstungen	55	-	-	8 119	-3,7	-3,0

¹ Am Ende des Monats.

Wirtschaftszweig	Geleistete Arbeitsstunden					
	Oktober 2021	Veränderung zu		Januar - Oktober		
		Oktober 2020	September 2021	2020	2021	Veränderung
	1 000	%		1 000		%
B+C Verarbeitendes Gewerbe sowie Bergbau und Gewinnung von Steinen und Erden	32 164	-2,0	0,4	311 453	319 282	2,5
Vorleistungsgüterproduzenten und Energie	16 618	-2,7	-1,2	164 212	167 076	1,7
Investitionsgüterproduzenten	9 869	-1,0	4,9	92 133	96 221	4,4
Gebrauchsgüterproduzenten	652	2,4	-0,9	5 889	6 003	1,9
Verbrauchsgüterproduzenten	5 026	-2,3	-2,3	49 219	49 982	1,5
B Bergbau und Gewinnung von Steinen und Erden	34	-6,8	-0,7	355	329	-7,2
08 Gewinnung von Steinen und Erden, sonstiger Bergbau	34	-6,8	-0,7	355	329	-7,2
C Verarbeitendes Gewerbe	32 130	-2,0	0,4	311 098	318 953	2,5
10 Herstellung von Nahrungs- und Futtermitteln	1 914	5,5	-1,9	17 401	18 940	8,9
11 Getränkeherstellung	619	-8,5	-4,9	6 712	6 334	-5,6
12 Tabakverarbeitung
13 Herstellung von Textilien	183	-10,6	9,4	2 075	1 649	-20,5
14 Herstellung von Bekleidung
15 Herstellung von Leder, Lederwaren und Schuhen	217	-6,8	-0,5	2 094	2 026	-3,2
16 Herstellung von Holz-, Flecht-, Korb- und Korkwaren (ohne Möbel)	895	2,0	-0,9	8 344	8 660	3,8
17 Herstellung von Papier, Pappe und Waren daraus	1 184	-6,7	-1,2	12 412	12 072	-2,7
18 Herstellung von Druckerzeugnissen; Vervielfältigung von bespielten Ton-, Bild- und Datenträgern	221	-5,9	-2,4	2 337	2 225	-4,8
19 Kokerei und Mineralölverarbeitung
20 Herstellung von chemischen Erzeugnissen	5 496	-4,1	-2,2	56 298	56 230	-0,1
21 Herstellung von pharmazeutischen Erzeugnissen	1 392	-1,7	-2,3	13 404	13 712	2,3
22 Herstellung von Gummi- und Kunststoffwaren	2 776	-3,7	-2,6	27 179	28 052	3,2
23 Herstellung von Glas und Glaswaren, Keramik, Verarbeitung von Steinen und Erden	1 934	4,4	3,3	17 630	18 421	4,5
24 Metallerzeugung und -bearbeitung	1 042	-0,6	0,1	10 223	10 484	2,5
25 Herstellung von Metallerzeugnissen	2 665	-7,1	-2,3	26 548	27 097	2,1
26 Herstellung von Datenverarbeitungsgeräten, elektronischen und optischen Erzeugnissen	813	6,5	-2,1	7 387	7 838	6,1
27 Herstellung von elektrischen Ausrüstungen	1 185	0,9	-2,7	11 353	11 954	5,3
28 Maschinenbau	4 805	3,7	1,2	44 806	47 683	6,4
29 Herstellung von Kraftwagen und Kraftwagen-teilen	2 458	-6,0	26,5	21 028	22 485	6,9
30 Sonstiger Fahrzeugbau	421	14,3	2,3	3 777	4 027	6,6
31 Herstellung von Möbeln	171	-8,6	-5,4	1 666	1 631	-2,1
32 Herstellung von sonstigen Waren	423	-7,8	-1,8	4 235	3 981	-6,0
33 Reparatur und Installation von Maschinen und Ausrüstungen	1 014	-7,4	-6,0	10 589	10 304	-2,7

Wirtschaftszweig	Entgelte					
	Oktober 2021	Veränderung zu		Januar - Oktober		
		Oktober 2020	September 2021	2020	2021	Verände- rung
	1 000 EUR	%		1 000 EUR		%
B+C Verarbeitendes Gewerbe sowie Bergbau und Gewinnung von Steinen und Erden	1 114 256	3,5	3,6	10 938 778	11 181 503	2,2
Vorleistungsgüterproduzenten und Energie	584 873	1,5	1,7	5 924 848	5 975 040	0,8
Investitionsgüterproduzenten	353 674	5,8	8,8	3 277 056	3 385 036	3,3
Gebrauchsgüterproduzenten	16 550	-3,8	1,8	160 034	158 617	-0,9
Verbrauchsgüterproduzenten	159 159	6,8	-0,1	1 576 840	1 662 810	5,5
B Bergbau und Gewinnung von Steinen und Erden	1 042	1,3	1,2	9 914	10 424	5,1
08 Gewinnung von Steinen und Erden, sonstiger Bergbau	1 042	1,3	1,2	9 914	10 424	5,1
C Verarbeitendes Gewerbe	1 113 214	3,5	3,6	10 928 865	11 171 079	2,2
10 Herstellung von Nahrungs- und Futtermitteln	48 112	9,1	2,4	424 045	467 774	10,3
11 Getränkeherstellung	19 858	2,0	-7,5	198 565	197 621	-0,5
12 Tabakverarbeitung
13 Herstellung von Textilien	5 048	-13,2	11,5	57 596	47 700	-17,2
14 Herstellung von Bekleidung
15 Herstellung von Leder, Lederwaren und Schuhen	5 098	8,9	9,8	46 036	46 236	0,4
16 Herstellung von Holz-, Flecht-, Korb- und Korkwaren (ohne Möbel)	22 140	5,9	-3,9	201 638	214 918	6,6
17 Herstellung von Papier, Pappe und Waren daraus	35 308	-2,4	0,8	365 727	368 202	0,7
18 Herstellung von Druckerzeugnissen; Vervielfältigung von bespielten Ton-, Bild- und Datenträgern	4 811	0,4	-1,6	52 190	47 738	-8,5
19 Kokerei und Mineralölverarbeitung
20 Herstellung von chemischen Erzeugnissen	245 269	2,1	0,7	2 667 513	2 581 837	-3,2
21 Herstellung von pharmazeutischen Erzeugnissen	58 743	7,4	-0,8	632 696	663 006	4,8
22 Herstellung von Gummi- und Kunststoffwaren	77 443	1,6	-0,5	762 854	793 931	4,1
23 Herstellung von Glas und Glaswaren, Keramik, Verarbeitung von Steinen und Erden	62 899	4,0	2,3	593 042	626 924	5,7
24 Metallerzeugung und -bearbeitung	42 457	-4,4	22,2	384 158	382 648	-0,4
25 Herstellung von Metallerzeugnissen	79 644	-1,3	-0,5	769 520	810 567	5,3
26 Herstellung von Datenverarbeitungsgeräten, elektronischen und optischen Erzeugnissen	23 241	3,2	1,4	225 153	232 052	3,1
27 Herstellung von elektrischen Ausrüstungen	36 229	7,6	0,9	334 696	362 634	8,3
28 Maschinenbau	164 048	10,7	2,1	1 541 996	1 641 017	6,4
29 Herstellung von Kraftwagen und Kraftwagen-teilen	109 130	1,3	28,1	940 554	946 233	0,6
30 Sonstiger Fahrzeugbau	13 775	11,9	-0,2	134 703	137 093	1,8
31 Herstellung von Möbeln	4 919	0,2	-1,0	43 452	45 542	4,8
32 Herstellung von sonstigen Waren	11 178	16,9	20,2	94 275	95 881	1,7
33 Reparatur und Installation von Maschinen und Ausrüstungen	31 701	0,3	-2,1	321 053	319 783	-0,4

Wirtschaftszweig	Gesamtumsatz ¹					
	Oktober 2021	Veränderung zu		Januar - Oktober		
		Oktober 2020	September 2021	2020	2021	Verände- rung
	1 000 EUR	%		1 000 EUR		%
B+C Verarbeitendes Gewerbe sowie Bergbau und Gewinnung von Steinen und Erden	8 248 142	11,6	-4,2	69 513 735	80 819 846	16,3
Vorleistungsgüterproduzenten und Energie	4 717 478	18,7	-1,0	38 549 296	45 312 262	17,5
Investitionsgüterproduzenten	2 078 647	-6,6	0,5	19 215 574	22 043 017	14,7
Gebrauchsgüterproduzenten	92 903	-1,2	4,3	841 823	858 992	2,0
Verbrauchsgüterproduzenten	1 359 113	24,0	-19,3	10 907 043	12 605 576	15,6
B Bergbau und Gewinnung von Steinen und Erden	2 894	-37,2	-0,3	24 211	34 824	43,8
08 Gewinnung von Steinen und Erden, sonstiger Bergbau	2 894	-37,2	-0,3	24 211	34 824	43,8
C Verarbeitendes Gewerbe	8 245 248	11,7	-4,2	69 489 524	80 785 022	16,3
10 Herstellung von Nahrungs- und Futtermitteln	384 809	-1,5	-3,6	3 694 566	3 612 350	-2,2
11 Getränkeherstellung	195 427	0,0	-6,9	2 110 660	2 014 805	-4,5
12 Tabakverarbeitung
13 Herstellung von Textilien	34 065	2,1	-3,6	326 224	321 072	-1,6
14 Herstellung von Bekleidung
15 Herstellung von Leder, Lederwaren und Schuhen	40 477	25,4	-5,5	360 203	399 717	11,0
16 Herstellung von Holz-, Flecht-, Korb- und Korkwaren (ohne Möbel)	193 714	24,0	0,6	1 375 702	1 676 518	21,9
17 Herstellung von Papier, Pappe und Waren daraus	367 323	18,9	2,4	2 930 360	3 251 018	10,9
18 Herstellung von Druckerzeugnissen; Vervielfältigung von bespielten Ton-, Bild- und Datenträgern	18 506	-2,9	-8,5	192 134	173 387	-9,8
19 Kokerei und Mineralölverarbeitung
20 Herstellung von chemischen Erzeugnissen	2 608 755	27,7	-0,7	21 043 715	25 270 467	20,1
21 Herstellung von pharmazeutischen Erzeugnissen	535 658	88,2	-33,9	2 754 977	4 525 476	64,3
22 Herstellung von Gummi- und Kunststoffwaren	497 078	6,9	-7,0	4 201 268	4 825 056	14,8
23 Herstellung von Glas und Glaswaren, Keramik, Verarbeitung von Steinen und Erden	287 231	-0,3	-4,1	2 516 144	2 873 739	14,2
24 Metallherzeugung und -bearbeitung	304 069	14,9	6,7	2 592 341	2 890 140	11,5
25 Herstellung von Metallherzeugnissen	397 659	6,9	6,0	3 279 367	3 602 718	9,9
26 Herstellung von Datenverarbeitungsgeräten, elektronischen und optischen Erzeugnissen	88 310	9,9	-7,6	748 497	882 581	17,9
27 Herstellung von elektrischen Ausrüstungen	162 260	5,4	4,8	1 386 249	1 600 391	15,4
28 Maschinenbau	818 751	20,4	-0,3	6 987 979	8 595 535	23,0
29 Herstellung von Kraftwagen und Kraftwagen-teilen	919 444	-24,8	-2,1	9 314 653	10 528 640	13,0
30 Sonstiger Fahrzeugbau	89 022	2,7	-0,4	922 394	865 849	-6,1
31 Herstellung von Möbeln	23 281	-10,3	4,8	195 403	197 158	0,9
32 Herstellung von sonstigen Waren	62 924	-4,0	9,8	550 293	532 407	-3,3
33 Reparatur und Installation von Maschinen und Ausrüstungen	100 127	-7,5	-2,4	924 437	956 060	3,4

1 Ohne Umsatzsteuer.

Wirtschaftszweig	Inlandsumsatz ¹					
	Oktober 2021	Veränderung zu		Januar - Oktober		
		Oktober 2020	September 2021	2020	2021	Verände- rung
		1 000 EUR	%	1 000 EUR		%
B+C Verarbeitendes Gewerbe sowie Bergbau und Gewinnung von Steinen und Erden	3 612 342	9,6	-5,4	30 797 013	35 155 765	14,2
Vorleistungsgüterproduzenten und Energie	2 021 493	15,1	-1,1	16 363 120	19 362 146	18,3
Investitionsgüterproduzenten	797 325	-5,6	3,4	7 509 669	8 035 987	7,0
Gebrauchsgüterproduzenten	47 065	3,8	11,6	391 978	395 029	0,8
Verbrauchsgüterproduzenten	746 458	15,2	-22,2	6 532 245	7 362 604	12,7
B Bergbau und Gewinnung von Steinen und Erden	1 784	-40,0	1,5	16 148	21 615	33,9
08 Gewinnung von Steinen und Erden, sonstiger Bergbau	1 784	-40,0	1,5	16 148	21 615	33,9
C Verarbeitendes Gewerbe	3 610 558	9,7	-5,4	30 780 864	35 134 150	14,1
10 Herstellung von Nahrungs- und Futtermitteln	270 605	2,2	-1,1	2 522 436	2 494 351	-1,1
11 Getränkeherstellung	174 320	-0,1	-8,3	1 918 514	1 812 994	-5,5
12 Tabakverarbeitung
13 Herstellung von Textilien	18 584	8,6	-4,3	171 180	172 873	1,0
14 Herstellung von Bekleidung
15 Herstellung von Leder, Lederwaren und Schuhen	34 425	28,0	-3,9	280 605	331 604	18,2
16 Herstellung von Holz-, Flecht-, Korb- und Korkwaren (ohne Möbel)	158 837	21,6	4,1	1 185 538	1 394 415	17,6
17 Herstellung von Papier, Pappe und Waren daraus	221 693	23,4	0,9	1 737 601	1 965 460	13,1
18 Herstellung von Druckerzeugnissen; Vervielfältigung von bespielten Ton-, Bild- und Datenträgern	15 667	-5,1	-9,7	170 135	145 624	-14,4
19 Kokerei und Mineralölverarbeitung
20 Herstellung von chemischen Erzeugnissen	773 257	23,1	-1,1	6 097 582	7 701 180	26,3
21 Herstellung von pharmazeutischen Erzeugnissen	125 586	x	-58,4	528 449	1 316 824	x
22 Herstellung von Gummi- und Kunststoffwaren	288 281	5,8	-4,6	2 506 730	2 743 516	9,4
23 Herstellung von Glas und Glaswaren, Keramik, Verarbeitung von Steinen und Erden	171 323	0,5	-7,3	1 515 477	1 717 023	13,3
24 Metallerzeugung und -bearbeitung	145 593	18,4	2,5	1 104 245	1 350 311	22,3
25 Herstellung von Metallerzeugnissen	265 849	11,2	10,3	2 102 372	2 271 231	8,0
26 Herstellung von Datenverarbeitungsgeräten, elektronischen und optischen Erzeugnissen	44 039	15,1	-5,3	338 488	417 381	23,3
27 Herstellung von elektrischen Ausrüstungen	86 207	4,8	7,6	724 599	815 655	12,6
28 Maschinenbau	280 593	8,5	-1,8	2 423 011	2 831 028	16,8
29 Herstellung von Kraftwagen und Kraftwagen-teilen	269 702	-22,3	3,8	3 111 856	3 143 424	1,0
30 Sonstiger Fahrzeugbau	36 713	-14,0	-10,2	384 980	418 939	8,8
31 Herstellung von Möbeln	17 628	-10,6	5,5	147 963	142 139	-3,9
32 Herstellung von sonstigen Waren	48 292	4,4	14,4	405 116	391 462	-3,4
33 Reparatur und Installation von Maschinen und Ausrüstungen	84 836	-4,3	-6,1	711 587	771 207	8,4

1 Ohne Umsatzsteuer.

Wirtschaftszweig	Auslandsumsatz ¹					
	Oktober 2021	Veränderung zu		Januar - Oktober		
		Oktober 2020	September 2021	2020	2021	Verände- rung
	1 000 EUR	%		1 000 EUR		%
B+C Verarbeitendes Gewerbe sowie Bergbau und Gewinnung von Steinen und Erden	4 635 800	13,2	-3,2	38 716 722	45 664 081	17,9
Vorleistungsgüterproduzenten und Energie	2 695 985	21,6	-0,9	22 186 175	25 950 117	17,0
Investitionsgüterproduzenten	1 281 322	-7,2	-1,3	11 705 905	14 007 030	19,7
Gebrauchsgüterproduzenten	45 838	-5,9	-2,2	449 844	463 963	3,1
Verbrauchsgüterproduzenten	612 655	36,8	-15,4	4 374 798	5 242 971	19,8
B Bergbau und Gewinnung von Steinen und Erden	1 110	-32,0	-3,0	8 063	13 209	63,8
08 Gewinnung von Steinen und Erden, sonstiger Bergbau	1 110	-32,0	-3,0	8 063	13 209	63,8
C Verarbeitendes Gewerbe	4 634 690	13,2	-3,2	38 708 659	45 650 872	17,9
10 Herstellung von Nahrungs- und Futtermitteln	114 204	-9,4	-8,9	1 172 130	1 117 999	-4,6
11 Getränkeherstellung	21 107	1,0	6,5	192 147	201 811	5,0
12 Tabakverarbeitung
13 Herstellung von Textilien	15 482	-4,8	-2,7	155 044	148 199	-4,4
14 Herstellung von Bekleidung	-	.	-	.	.	.
15 Herstellung von Leder, Lederwaren und Schuhen	6 052	12,4	-13,9	79 598	68 114	-14,4
16 Herstellung von Holz-, Flecht-, Korb- und Korkwaren (ohne Möbel)	34 877	35,9	-12,9	190 164	282 103	48,3
17 Herstellung von Papier, Pappe und Waren daraus	145 630	12,5	4,7	1 192 759	1 285 559	7,8
18 Herstellung von Druckerzeugnissen; Vervielfältigung von bespielten Ton-, Bild- und Datenträgern	2 839	10,7	-1,1	21 999	27 762	26,2
19 Kokerei und Mineralölverarbeitung
20 Herstellung von chemischen Erzeugnissen	1 835 498	29,7	-0,5	14 946 133	17 569 288	17,6
21 Herstellung von pharmazeutischen Erzeugnissen	410 072	80,9	-19,3	2 226 528	3 208 652	44,1
22 Herstellung von Gummi- und Kunststoffwaren	208 798	8,5	-10,0	1 694 538	2 081 540	22,8
23 Herstellung von Glas und Glaswaren, Keramik, Verarbeitung von Steinen und Erden	115 908	-1,6	1,1	1 000 667	1 156 716	15,6
24 Metallerzeugung und -bearbeitung	158 477	11,9	10,8	1 488 095	1 539 829	3,5
25 Herstellung von Metallerzeugnissen	131 810	-0,8	-1,8	1 176 995	1 331 486	13,1
26 Herstellung von Datenverarbeitungsgeräten, elektronischen und optischen Erzeugnissen	44 271	5,1	-9,9	410 009	465 201	13,5
27 Herstellung von elektrischen Ausrüstungen	76 053	6,1	1,8	661 650	784 736	18,6
28 Maschinenbau	538 158	27,7	0,6	4 564 967	5 764 507	26,3
29 Herstellung von Kraftwagen und Kraftwagen-teilen	649 742	-25,8	-4,4	6 202 796	7 385 216	19,1
30 Sonstiger Fahrzeugbau	52 309	18,8	7,9	537 414	446 910	-16,8
31 Herstellung von Möbeln	5 653	-9,5	2,7	47 440	55 018	16,0
32 Herstellung von sonstigen Waren	14 632	-24,3	-3,0	145 177	140 944	-2,9
33 Reparatur und Installation von Maschinen und Ausrüstungen	15 292	-22,2	24,2	212 850	184 853	-13,2

1 Ohne Umsatzsteuer.

Wirtschaftszweig	Auslandsumsatz mit der Eurozone ¹					
	Oktober 2021	Veränderung zu		Januar - Oktober		
		Oktober 2020	September 2021	2020	2021	Veränderung
	1 000 EUR	%		1 000 EUR		%
B+C Verarbeitendes Gewerbe sowie Bergbau und Gewinnung von Steinen und Erden	2 092 558	9,7	-2,1	17 001 302	19 972 761	17,5
Vorleistungsgüterproduzenten und Energie	1 264 116	16,5	-2,2	9 919 517	11 986 987	20,8
Investitionsgüterproduzenten	504 110	-9,3	-1,4	4 484 809	5 270 768	17,5
Gebrauchsgüterproduzenten	25 021	-16,4	4,4	272 581	254 267	-6,7
Verbrauchsgüterproduzenten	299 311	27,1	-3,3	2 324 396	2 460 738	5,9
B Bergbau und Gewinnung von Steinen und Erden
08 Gewinnung von Steinen und Erden, sonstiger Bergbau
C Verarbeitendes Gewerbe
10 Herstellung von Nahrungs- und Futtermitteln	60 451	-5,5	-4,1	585 417	583 517	-0,3
11 Getränkeherstellung	.	.	.	124 003	.	.
12 Tabakverarbeitung
13 Herstellung von Textilien	8 178	-11,7	4,0	86 043	75 222	-12,6
14 Herstellung von Bekleidung	-	.	-	.	.	.
15 Herstellung von Leder, Lederwaren und Schuhen	2 934	2,0	-15,5	46 894	35 104	-25,1
16 Herstellung von Holz-, Flecht-, Korb- und Korkwaren (ohne Möbel)	25 962	58,8	4,3	142 662	198 479	39,1
17 Herstellung von Papier, Pappe und Waren daraus	95 897	1,5	2,7	864 575	854 418	-1,2
18 Herstellung von Druckerzeugnissen; Vervielfältigung von bespielten Ton-, Bild- und Datenträgern	2 186	0,6	-10,2	19 147	20 966	9,5
19 Kokerei und Mineralölverarbeitung
20 Herstellung von chemischen Erzeugnissen	813 869	25,8	-4,2	6 111 041	7 765 720	27,1
21 Herstellung von pharmazeutischen Erzeugnissen	202 635	58,3	-3,4	1 261 270	1 497 600	18,7
22 Herstellung von Gummi- und Kunststoffwaren	115 630	2,4	-5,0	985 170	1 133 534	15,1
23 Herstellung von Glas und Glaswaren, Keramik, Verarbeitung von Steinen und Erden	60 599	-5,7	17,3	540 082	535 701	-0,8
24 Metallerzeugung und -bearbeitung	66 208	5,3	10,5	610 669	629 531	3,1
25 Herstellung von Metallerzeugnissen	60 268	-4,0	-3,5	545 298	625 138	14,6
26 Herstellung von Datenverarbeitungsgeräten, elektronischen und optischen Erzeugnissen	16 097	-6,1	-15,8	169 905	181 991	7,1
27 Herstellung von elektrischen Ausrüstungen	32 841	-1,7	4,5	279 351	316 398	13,3
28 Maschinenbau	176 440	2,2	-11,2	1 711 477	1 967 009	14,9
29 Herstellung von Kraftwagen und Kraftwagen-teilen	292 653	.	5,6	.	2 945 472	.
30 Sonstiger Fahrzeugbau	22 569	-19,6	1,4	337 903	236 767	-29,9
31 Herstellung von Möbeln	4 283	-11,3	2,7	35 211	42 331	20,2
32 Herstellung von sonstigen Waren	6 813	-26,1	-11,7	69 643	61 343	-11,9
33 Reparatur und Installation von Maschinen und Ausrüstungen	6 728	-48,8	7,0	107 993	73 746	-31,7

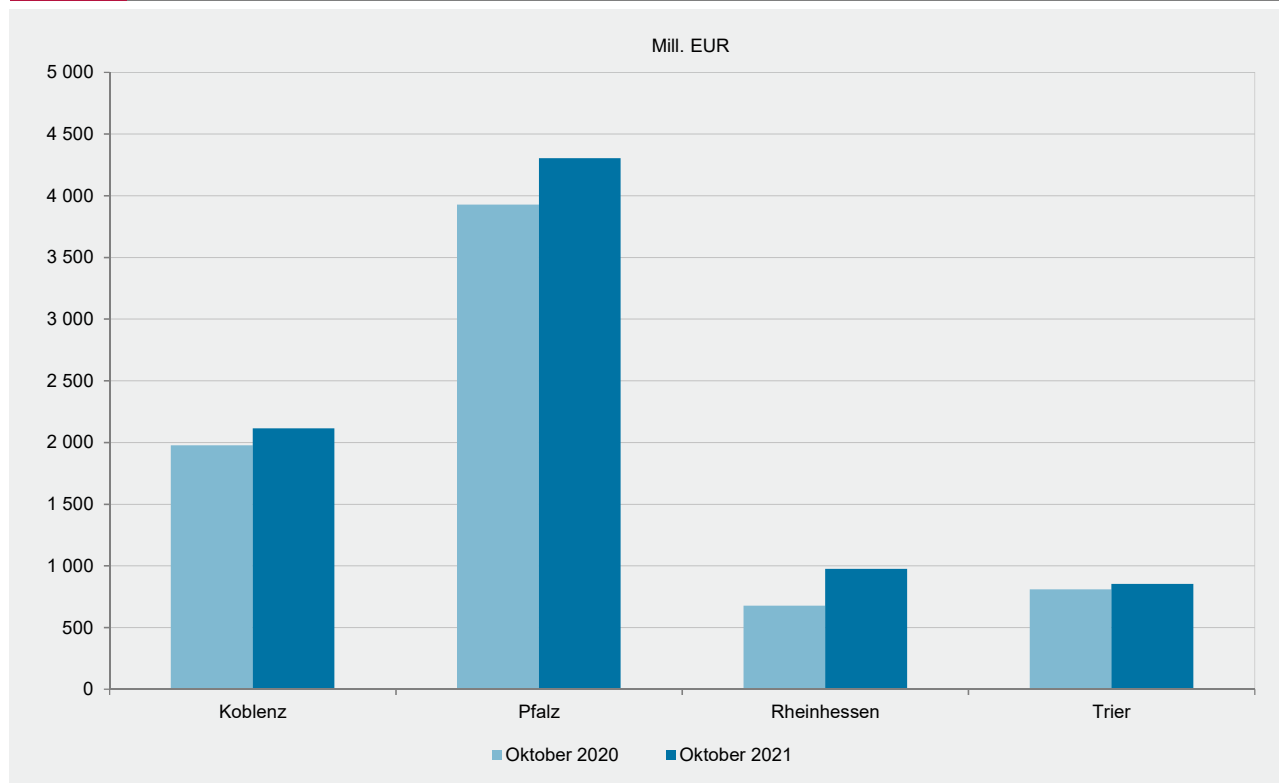
1 Ohne Umsatzsteuer.

Wirtschaftszweig		Exportquote				
		Oktober 2021	Zum Vergleich		Januar - Oktober	
			Oktober 2020	September 2021	2020	2021
B+C	Verarbeitendes Gewerbe sowie Bergbau und Gewinnung von Steinen und Erden	56,2	55,4	55,7	55,7	56,5
	Vorleistungsgüterproduzenten und Energie	57,1	55,8	57,1	57,6	57,3
	Investitionsgüterproduzenten	61,6	62,0	62,7	60,9	63,5
	Gebrauchsgüterproduzenten	49,3	51,8	52,6	53,4	54,0
	Verbrauchsgüterproduzenten	45,1	40,9	43,0	40,1	41,6
B	Bergbau und Gewinnung von Steinen und Erden	38,4	35,4	39,4	33,3	37,9
08	Gewinnung von Steinen und Erden, sonstiger Bergbau	38,4	35,4	39,4	33,3	37,9
C	Verarbeitendes Gewerbe	56,2	55,4	55,7	55,7	56,5
10	Herstellung von Nahrungs- und Futtermitteln	29,7	32,3	31,4	31,7	30,9
11	Getränkeherstellung	10,8	10,7	9,4	9,1	10,0
12	Tabakverarbeitung
13	Herstellung von Textilien	45,4	48,7	45,0	47,5	46,2
14	Herstellung von Bekleidung
15	Herstellung von Leder, Lederwaren und Schuhen	15,0	16,7	16,4	22,1	17,0
16	Herstellung von Holz-, Flecht-, Korb- und Korkwaren (ohne Möbel)	18,0	16,4	20,8	13,8	16,8
17	Herstellung von Papier, Pappe und Waren daraus	39,6	41,9	38,8	40,7	39,5
18	Herstellung von Druckerzeugnissen; Vervielfältigung von bespielten Ton-, Bild- und Datenträgern	15,3	13,5	14,2	11,4	16,0
19	Kokerei und Mineralölverarbeitung
20	Herstellung von chemischen Erzeugnissen	70,4	69,3	70,2	71,0	69,5
21	Herstellung von pharmazeutischen Erzeugnissen	76,6	79,6	62,7	80,8	70,9
22	Herstellung von Gummi- und Kunststoffwaren	42,0	41,4	43,4	40,3	43,1
23	Herstellung von Glas und Glaswaren, Keramik, Verarbeitung von Steinen und Erden	40,4	40,9	38,3	39,8	40,3
24	Metallerzeugung und -bearbeitung	52,1	53,5	50,2	57,4	53,3
25	Herstellung von Metallerzeugnissen	33,1	35,7	35,8	35,9	37,0
26	Herstellung von Datenverarbeitungsgeräten, elektronischen und optischen Erzeugnissen	50,1	52,4	51,4	54,8	52,7
27	Herstellung von elektrischen Ausrüstungen	46,9	46,6	48,3	47,7	49,0
28	Maschinenbau	65,7	62,0	65,2	65,3	67,1
29	Herstellung von Kraftwagen und Kraftwagen-teilen	70,7	71,6	72,3	66,6	70,1
30	Sonstiger Fahrzeugbau	58,8	50,8	54,2	58,3	51,6
31	Herstellung von Möbeln	24,3	24,0	24,8	24,3	27,9
32	Herstellung von sonstigen Waren	23,3	29,5	26,3	26,4	26,5
33	Reparatur und Installation von Maschinen und Ausrüstungen	15,3	18,2	12,0	23,0	19,3

T 11
Betriebe, Beschäftigte, Arbeitsstunden, Entgelte und Umsatz im Oktober 2021 nach Industrie- und Handelskammerbezirken - Betriebe mit 50 und mehr Beschäftigten -

Verwaltungsbezirk	Be- triebe ¹	Beschäf- tigte ¹	Geleist. Arbeits- stunden	Entgelte	Umsatz ²			Export- quote
					insgesamt	je Beschäftigten	Auslands- umsatz	
	Anzahl		1 000	1 000 EUR		EUR	1 000 EUR	%
Rheinland-Pfalz	1 025	258 492	32 164	1 114 256	8 248 142	31 909	4 635 800	56,2
kreisfreie Städte	225	94 728	11 466	459 732	3 862 313	40 773	2 566 422	66,4
Landkreise	800	163 764	20 698	654 523	4 385 829	26 781	2 069 378	47,2
Industrie- und Handelskammer								
Kammerbezirk Koblenz	491	92 970	11 778	357 075	2 115 095	22 750	894 880	42,3
Kammerbezirk Pfalz	297	105 791	12 659	504 219	4 304 061	40 685	2 811 243	65,3
Kammerbezirk Rheinhessen	84	27 146	3 620	130 435	975 508	35 936	610 943	62,6
Kammerbezirk Trier	153	32 585	4 108	122 526	853 478	26 192	318 734	37,3

1 Am Ende des Monats. – 2 Ohne Umsatzsteuer.

G 5
Umsatzentwicklung in den Industrie- und Handelskammerbezirken im Oktober 2021 gegenüber Vorjahresmonat - Betriebe mit 50 und mehr Beschäftigten -


Impressum

Herausgeber:
Statistisches Landesamt Rheinland-Pfalz
Mainzer Straße 14-16
56130 Bad Ems

Telefon: 02603 71-0
Telefax: 02603 71-3150

E-Mail: poststelle@statistik.rlp.de
Internet: www.statistik.rlp.de

Kostenfreier Download im Internet: <http://www.statistik.rlp.de/de/publikationen/statistische-berichte/>

© Statistisches Landesamt Rheinland-Pfalz · Bad Ems · 2021

Vervielfältigung und Verbreitung, auch auszugsweise, mit Quellenangabe gestattet.