



2021

STATISTISCHE BERICHTE



Verarbeitendes Gewerbe sowie Bergbau und Gewinnung von Steinen und Erden im September 2021

Ergebnisse des Monatsberichts für Betriebe
mit 50 und mehr Beschäftigten



Statistik nutzen

Zeichenerklärungen

0	Zahl ungleich Null, Betrag jedoch kleiner als die Hälfte von 1 in der letzten ausgewiesenen Stelle
-	nichts vorhanden
.	Zahl unbekannt oder geheim
x	Nachweis nicht sinnvoll
...	Zahl fällt später an
/	keine Angabe, da Zahl nicht sicher genug
()	Aussagewert eingeschränkt, da Zahl statistisch unsicher
D	Durchschnitt
p	vorläufig
r	revidiert
s	geschätzt

Für die Abgrenzung von Größenklassen wird im Allgemeinen anstelle einer ausführlichen Beschreibung „50 bis unter 100“ die Darstellungsform „50 – 100“ verwendet.

Einzelwerte in Tabellen werden im Allgemeinen ohne Rücksicht auf die Endsumme gerundet.

Inhalt

	Seite
Informationen zur Statistik	4
Glossar	7
Tabellen	
T 1 Betriebe, Beschäftigte, Arbeitsstunden, Entgelte und Umsatz 2006–2021	8
T 2 Kennzahlen im September 2021 nach Wirtschaftszweigen	9
T 3 Betriebe und Beschäftigte im September 2021 nach Wirtschaftszweigen	12
T 4 Geleistete Arbeitsstunden im September 2021 nach Wirtschaftszweigen	13
T 5 Entgelte im September 2021 nach Wirtschaftszweigen	14
T 6 Gesamtumsatz im September 2021 nach Wirtschaftszweigen	15
T 7 Inlandsumsatz im September 2021 nach Wirtschaftszweigen	16
T 8 Auslandsumsatz im September 2021 nach Wirtschaftszweigen	17
T 9 Auslandsumsatz mit der Eurozone im September 2021 nach Wirtschaftszweigen	18
T 10 Exportquote im September 2021 nach Wirtschaftszweigen	19
T 11 Betriebe, Beschäftigte, Arbeitsstunden, Entgelte und Umsatz im September 2021 nach Industrie- und Handelskammerbezirken	20
Grafiken	
G 1 Tätige Personen im Verarbeitenden Gewerbe im September 2021 nach Wirtschaftszweigen	10
G 2 Umsatz im Verarbeitenden Gewerbe im September 2021 nach Wirtschaftszweigen	10
G 3 Durchschnittliche Entgelte je tätiger Person im Verarbeitenden Gewerbe im September 2021 nach Wirtschaftszweigen	11
G 4 Durchschnittlich geleistete Arbeitsstunden je tätiger Person im Verarbeitenden Gewerbe im September 2021 nach Wirtschaftszweigen	11
G 5 Umsatzentwicklung in den Industrie- und Handelskammerbezirken im September 2021 gegenüber Vorjahresmonat	20

Informationen zur Statistik

Ziel der Statistik

Die Ergebnisse des Monatsberichts für Betriebe des Verarbeitenden Gewerbes sowie des Bergbaus und der Gewinnung von Steinen und Erden dienen der kurzfristigen Beurteilung der konjunkturellen Lage im Wirtschaftsbereich sowie der Bereitstellung von Daten für die regionale und sektorale Strukturpolitik. Sie stellen eine unentbehrliche Grundlage für zahlreiche Entscheidungen der gesetzgebenden Körperschaften, der Bundes- und Landesregierungen, der Verbände, Kammern und anderer Institutionen auf dem Gebiet der gesamten Wirtschaftspolitik dar. Die Angaben über Beschäftigte Ende September liefern unerlässliche Informationen für die jährliche Berichtskreisaktualisierung im gesamten System der Statistiken im Verarbeitenden Gewerbe sowie Bergbau und Gewinnung von Steinen und Erden.

Zu den Hauptnutzern des Monatsberichts für Betriebe zählen die Bundesministerien, insbesondere das Bundesministerium für Wirtschaft und Energie, die jeweiligen Länderressorts und die Bundesbank sowie die Europäische Kommission, die Europäische Zentralbank und andere öffentliche Institutionen. Daneben zählen auch Wirtschaftsverbände, einzelne Unternehmen, Gewerkschaften, wissenschaftliche Institute und die allgemeine Öffentlichkeit zu den Nutzern. Die Ergebnisse sind Basis der Berechnung der Indizes des Umsatzes und der Auftragseingänge. Sie fließen außerdem in die Berechnungen der Volkswirtschaftlichen Gesamtrechnungen des Bundes und der Länder sowie in Input-Output-Rechnungen ein.

Rechtsgrundlagen

Gesetz über die Statistik im Produzierenden Gewerbe (ProdGewStatG) in der Fassung der Bekanntmachung vom 21. März 2002 (BGBl. I S. 1181), das zuletzt durch Artikel 271 der Verordnung vom 31. August 2015 (BGBl. I S. 1474) geändert worden ist, in Verbindung mit dem Bundesstatistikgesetz (BStatG) in der Fassung der Bekanntmachung vom 20. Oktober 2016 (BGBl. I S. 2394), das zuletzt durch Artikel 10 Absatz 5 des Gesetzes vom 30. Oktober 2017 (BGBl. I S. 3618) geändert worden ist. Für den Monatsbericht werden Angaben zu § 2 Buchstabe A Ziffer I Nummer 1 bis 6 ProdGewStatG erhoben.

Erhebungsumfang

Der Monatsbericht ist eine Vollerhebung bei den Betrieben mit 50 und mehr tätigen Personen.

Regionale Ebene

Die Ergebnisse werden in dieser Veröffentlichung bis auf Kreisebene dargestellt. Eine tiefere regionale Untergliederung ist aus dem Landesinformationssystem (LIS-Datenbank) möglich.

Berichtskreis

Der Erhebungsbereich des Monatsberichts für Betriebe wird auf Grundlage der EU-einheitlichen Wirtschaftszweiggliederung NACE („Nomenclature générale des activités économiques dans les Communautés Européennes“), der Statistischen Systematik der Wirtschaftszweige in der Europäischen Gemeinschaft, abgegrenzt. Dem entspricht in Deutschland die Klassifikation der Wirtschaftszweige, Ausgabe 2008 (WZ 2008). Der Erhebungsbereich umfasst die Wirtschaftsabschnitte B „Bergbau und Gewinnung von Steinen und Erden“ sowie C „Verarbeitendes Gewerbe“.

Merkmalsträger/Statistische Einheiten

Erhebungs- und Darstellungseinheit ist der Betrieb als örtlich abgegrenzte Produktionseinheit einschließlich der in seiner unmittelbaren Umgebung liegenden und von ihm abhängigen Einheiten. Erfasst werden sämtliche im Inland gelegene Betriebe des Verarbeitenden Gewerbes sowie des Bergbaus und der Gewinnung von Steinen und Erden mit 50 und mehr tätigen Personen, einschließlich des Produzierenden Handwerks. Die Einheiten werden den Wirtschaftszweigen nach dem wirtschaftlichen Schwerpunkt ihrer Tätigkeit zugeordnet. Nicht einbezogen werden im Ausland gelegene Teile von Rechtlichen Einheiten.

Berichtszeitraum/-zeitpunkt/Periodizität

Die Angaben zu Umsatz, Auftragseingang, geleisteten Arbeitsstunden und Entgelten beziehen sich auf den Berichtsmonat, die Zahl der tätigen Personen sowie der Auftragsbestand auf das Ende des Berichtsmonats.

Vergleichbarkeit

Der Monatsbericht für Betriebe des Verarbeitenden Gewerbes sowie des Bergbaus und der Gewinnung von Steinen und Erden wird für alle Bundesländer und für Deutschland nach dem gleichen Verfahren durchgeführt. Die Ergebnisse der einzelnen Bundesländer sind daher vergleichbar.

Die Vergleichbarkeit der Ergebnisse ab dem Monat Februar 2020 ist durch die Auswirkungen der Corona-Pandemie eingeschränkt. Anzunehmen ist ein grundsätzlicher Einfluss auf die Betriebe des Verarbeitenden Gewerbes sowie Bergbau und Gewinnung von Steinen und Erden. Die genauen Auswirkungen dieses Sondereffekts lassen sich allerdings erst nach Abschluss der Krise bemessen.

Die zeitliche Vergleichbarkeit der Ergebnisse ist kurzfristig mit obiger Ausnahme vollständig gegeben. Die Industriestatistik unterliegt jedoch wegen der vielen Veränderungen innerhalb des Berichtskreises (Abgänge, Zugänge) einer gewissen Dynamik. Außerdem wurde der Berichtskreis des Monatsberichts zu verschiedenen Zeitpunkten verändert. Die letzte große Anpassung erfolgte zum 1. Januar 2007, als in Folge des 1. Mittelstandsentlastungsgesetzes die Abschneidegrenze, welche u.a. die Berichtspflicht begründet, von 20 auf 50 Beschäftigte erhöht wurde. Um die daraus resultierende Verkleinerung des Berichtskreises zu quantifizieren und um vergleichbare Veränderungsdaten berechnen zu können, wurde im Rahmen der regelmäßigen Jahreskorrekturen des Monatsberichts für das Jahr 2006 eine Doppelaufbereitung des ursprünglichen und des neuen Berichtskreises durchgeführt.

Außerdem werden die der Statistik zu Grunde liegenden Systematiken immer wieder gemäß den Ansprüchen der Datennutzer angepasst, was die Vergleichbarkeit erschwert. Die für die fachliche Gliederung maßgebliche Klassifikation der Wirtschaftszweige wurde zum Jahresanfang 2009 geändert. Um die daraus resultierenden Änderungen zu quantifizieren und um vergleichbare Veränderungsdaten berechnen zu können, wurden die Ergebnisse der Jahre 2005 bis 2008 noch einmal nach der neuen Klassifikation erstellt. Die genannten Entwicklungen führen innerhalb des Monatsberichts zu gewissen Einschränkungen in der Vergleichbarkeit der Ergebnisse im längerfristigen Zeitverlauf. Änderungen des Berichtskreises führen zu einer Einschränkung der zeitlichen Vergleichbarkeit.

Klassifikationen

Die Ergebnisse des Monatsberichts im Verarbeitenden Gewerbe sowie im Bergbau und in der Gewinnung von Steinen und Erden werden nach der Wirtschaftszweigklassifikation WZ 2008 auf der Vierstellerebene (Klasse) erhoben und aufbereitet. Mit der Einführung der WZ 2008 wird die Verordnung (EG) Nr. 1893/2006 des Europäischen Parlaments und des Rates vom 20. Dezember 2006 betreffend die statistische Systematik der Wirtschaftszweige in der Europäischen Gemeinschaft (ABl. EG Nr. L 393 S. 1), die entsprechend Artikel 8 für alle Statistiken anzuwenden ist, die eine Gliederung nach Wirtschaftszweigen enthalten, umgesetzt. Das Kodierungssystem der WZ 2008 unterscheidet zwischen Abschnitten (Buchstaben A-U), Abteilungen (Zweisteller), Gruppen (Dreisteller), Klassen (Viersteller) und Unterklassen (Fünfsteller). Der Wirtschaftsbereich „Verarbeitendes Gewerbe sowie Bergbau und Gewinnung von Steinen und Erden“ erstreckt sich über die Abschnitte B und C sowie – in der numerischen Gliederung – über die Abteilungen 05 bis 33 der WZ 2008.

Zu den mit der Einführung der WZ 2008 verbundenen wesentlichen strukturellen Änderungen gehört insbesondere die Ausgliederung des Verlagsgewerbes und des Recyclings aus dem Verarbeitenden Gewerbe. Unter methodischen Aspekten ist vor allem die Änderung der so genannten Converterregel von Bedeutung. Damit werden Betriebe ohne eigene Warenproduktion, die aber die gewerblichen Schutzrechte am Output der ausgelagerten Produktion besitzen (Converter), nicht mehr als Warenhersteller betrachtet und klassifiziert, sondern in der Regel dem Handel zugeordnet.

Der wirtschaftliche Schwerpunkt der Betriebe ist nach den Regeln der WZ die Tätigkeit, die den größten Beitrag zur Wertschöpfung leistet. Im Allgemeinen wird als Näherungsgröße für die Wertschöpfung bei den Betrieben des Bergbaus und Verarbeitenden Gewerbes der aus den Ergebnissen der Produktionsstatistik geschätzte Nettoproduktionswert verwendet.

Revisionen

Die Ergebnisse des Monatsberichts für Betriebe werden monatlich zeitnah veröffentlicht, fehlende Angaben werden durch Schätzungen ergänzt. Später eingehende Meldungen und Korrekturen werden in die Daten eingearbeitet. Im März des Folgejahres werden die endgültigen Ergebnisse für alle Monate (sogenannte Jahreskorrektur) veröffentlicht.

Bei methodischen Änderungen, wie 2009 die Einführung der WZ 2008 oder 2007 die Anhebung der Abschneidegrenze, werden zurückliegende Zeiträume teilweise erneut aufbereitet. Dies geschah für die Jahre 2005 bis 2008, die nach der WZ 2003 erhoben und nachträglich nach der WZ 2008 aufbereitet wurden. Die Daten für das Jahr 2006 wurden für den Berichtskreis ab 20 tätige Personen erhoben und nachträglich wegen der Anhebung der Abschneidegrenze für den Berichtskreis Betriebe ab 50 tätige Personen aufbereitet.

Besondere fachliche Hinweise

Die im Monatsbericht für Betriebe erhobenen Merkmale überschneiden sich zum Teil mit den Merkmalen anderer Erhebungen. Zu nennen sind hier insbesondere die Umsatzsteuer- sowie die Beschäftigtenstatistik. In der Umsatzsteuerstatistik werden tendenziell höhere Umsätze ausgewiesen als im Monatsbericht. Das ist vor allem damit begründet, dass in der Umsatzsteuerstatistik eine wesentlich niedrigere Abschneidegrenze für die Aufnahme der Einheiten in die Ergebnisse angewandt wird. Die bestehenden Differenzen zwischen der Beschäftigtenstatistik und dem Monatsbericht bezüglich der Angaben zur Zahl der Beschäftigten lassen sich dadurch erklären, dass der Monatsbericht alle tätigen Personen erfasst, die Beschäftigtenstatistik, die ihre Angaben von der Bundesagentur für Arbeit bezieht, dagegen nur die sozialversicherungspflichtig Beschäftigten.

Die Daten des Monatsberichts für Betriebe des Verarbeitenden Gewerbes sowie des Bergbaus und der Gewinnung von Steinen und Erden sind die Basis für die Berechnung der Auftragseingangs- und Umsatzindizes und für Teile der Volkswirtschaftlichen Gesamtrechnungen. Sie werden darüber hinaus in die Investitionserhebung sowie in den Jahresbericht für Betriebe und Jahresbericht für Unternehmen im Bereich Verarbeitendes Gewerbe sowie Bergbau und Gewinnung von Steinen und Erden übernommen.

Glossar

Auslandsumsatz

Direkte Lieferungen und Leistungen an Empfänger, die im Ausland ansässig sind, sowie Lieferungen an Exporteure, die die bestellten Waren ohne Be- und Verarbeitung in das Ausland ausführen.

Beschäftigte

Alle Personen, die am Ende des Monats in einem arbeitsrechtlichen Verhältnis zum Betrieb stehen, tätige Inhaber und Mitinhaber sowie unbezahlt mithelfende Familienangehörige, soweit sie mindestens 1/3 der üblichen Arbeitszeit im Betrieb tätig sind.

Betrieb

Örtlich getrennte Niederlassung von Rechtlichen Einheiten, einschließlich der Verwaltungs-, Reparatur-, Montage- und Hilfsbetriebe, die mit dem meldenden Betrieb örtlich verbunden sind oder in dessen Nähe liegen. Örtlich getrennte Hauptverwaltungen der Rechtlichen Einheiten werden im Verarbeitenden Gewerbe sowie Bergbau und Gewinnung von Steinen und Erden ebenfalls als eigenständige Betriebe erfasst. Die Merkmalswerte sind für den gesamten Betrieb zu melden und schließen auch die nichtproduzierenden Teile ein.

Entgelte

Die Entgelte entsprechen der Bruttolohn- und -gehaltssumme. Dies ist die Bruttosumme ohne Arbeitgeberanteil zur Sozialversicherung, jedoch einschließlich Lohn- und Gehaltszuschläge (auch Gratifikationen, Erfindergelder sowie Provisionen, Tantiemen usw.), Vergütungen für gewerblich und kaufmännisch Auszubildende. Nicht erfasst werden allgemeine soziale Aufwendungen sowie Vergütungen, die als Spesenersatz anzusehen sind.

Exportquote

Anteil des Auslandsumsatzes am Gesamtumsatz.

Geleistete Arbeitsstunden

Tatsächlich geleistete Stunden (nicht die bezahlten) aller tätigen Personen (Lohn- und Gehaltsempfänger).

Gesamtumsatz

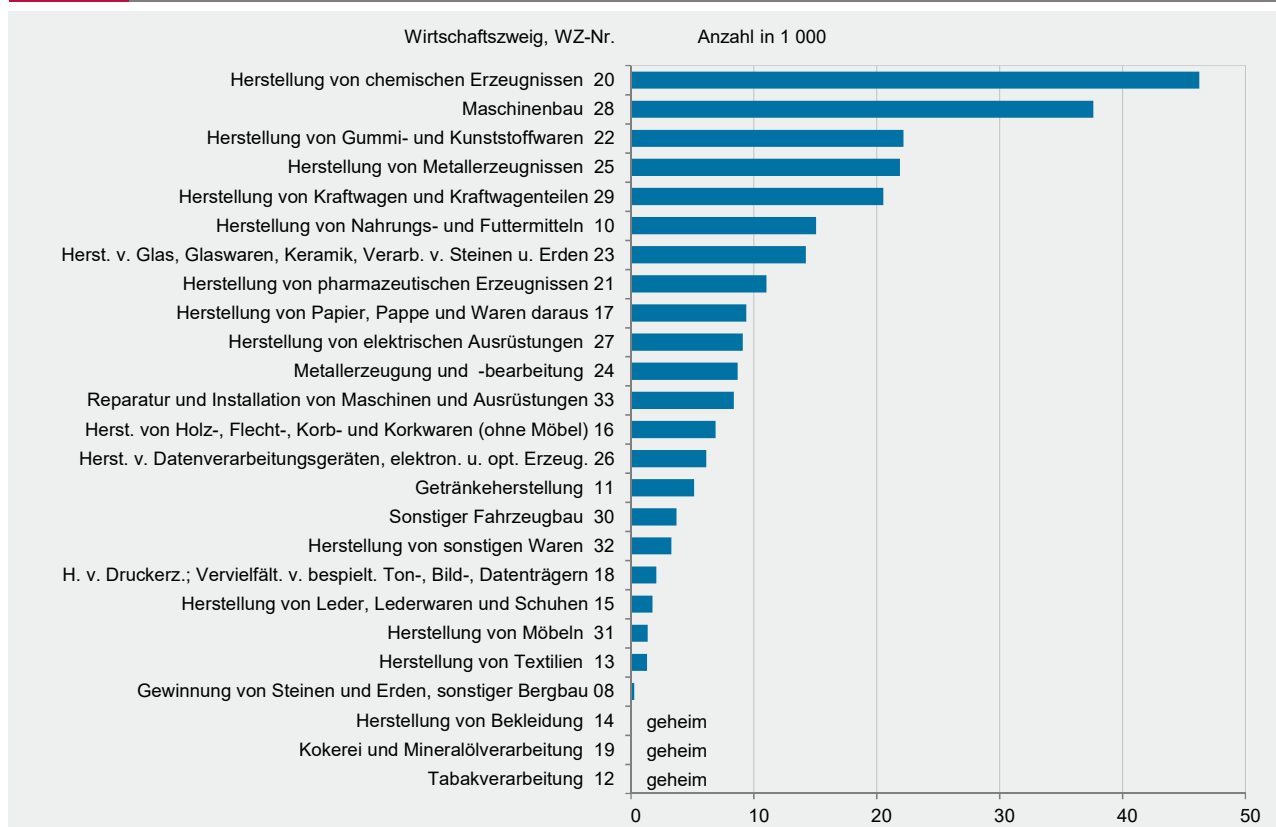
Umsatz aus Eigenerzeugung, baugewerblicher Umsatz sowie Umsatz aus Handelsware und sonstigen nichtindustriellen Tätigkeiten (wie Erlöse aus Vermietung und Verpachtung, Provisionseinnahmen, Erlöse aus Transportleistungen für Dritte und aus dem Verkauf von eigenen landwirtschaftlichen Erzeugnissen). Als Umsatz gilt die Summe der Rechnungsendbeträge (ohne Umsatzsteuer) einschließlich etwa darin enthaltener Verbrauchsteuern sowie der Kosten für Fracht, Transportversicherung, Porto, Verpackung und Spesen, auch wenn diese gesondert in Rechnung gestellt werden. Außerordentliche und betriebsfremde Erträge aus dem Verkauf von Anlagegütern, aus der Verpachtung von Grundstücken, Zinsen, Dividenden u. dgl. sind nicht im Umsatz enthalten.

Jahr Monat		Betriebe ¹	Beschäftigte ¹	Geleistete Arbeits- stunden	Entgelte	Umsatz ²			Export- quote
						insgesamt	darunter Auslandsumsatz		
							insgesamt	mit der Eurozone	
		Anzahl		1 000		1 000 EUR		%	
2006		980	238 592	365 770	9 638 564	68 526 767	34 086 838	17 579 223	49,7
2007		1 006	244 517	373 399	10 069 259	74 754 089	37 841 166	.	50,6
2008		1 041	250 691	381 437	10 606 035	77 819 074	38 922 601	.	50,0
2009		1 041	242 455	352 506	10 221 613	62 510 708	30 311 027	.	48,5
2010		1 004	240 507	364 187	10 233 778	74 606 464	38 874 671	.	52,1
2011		999	247 758	377 230	11 130 933	83 019 099	43 890 468	20 087 760	52,9
2012		1 005	250 946	379 198	11 684 429	84 567 065	45 569 641	.	53,9
2013		983	250 195	377 984	12 023 551	84 535 643	45 738 993	20 305 038	54,1
2014		982	253 639	384 143	12 353 432	85 285 175	47 011 689	20 572 951	55,1
2015		1 009	255 724	387 290	12 780 731	86 654 267	48 567 313	21 126 876	56,0
2016		1 004	254 498	387 505	12 936 231	86 678 601	48 040 838	.	55,4
2017		1 021	258 150	388 823	13 220 655	93 837 338	52 414 135	23 826 819	55,9
2018		1 044	262 906	394 854	13 740 320	100 327 755	57 750 078	28 376 252	57,6
2019		1 040	265 340	394 577	14 109 919	92 531 052	52 184 868	22 138 195	56,4
2020		1 047	257 897	373 172	13 519 640	84 255 157	46 864 411	20 525 144	55,6
2019	Januar	1 017	260 923	34 825	1 100 143	7 798 366	4 547 765	1 966 001	58,3
	Februar	1 031	261 819	33 183	1 071 842	7 763 519	4 498 857	1 855 171	57,9
	März	1 035	261 960	34 012	1 126 500	8 494 509	4 903 350	2 036 672	57,7
	April	1 041	262 661	33 081	1 157 337	8 103 649	4 577 116	1 952 282	56,5
	Mai	1 040	262 529	34 067	1 446 491	8 050 779	4 553 550	1 948 261	56,6
	Juni	1 040	262 945	29 974	1 203 889	7 274 247	4 122 382	1 773 538	56,7
	Juli	1 040	263 166	33 123	1 133 465	8 163 497	4 557 161	1 839 947	55,8
	August	1 039	264 357	32 842	1 080 630	7 527 401	4 192 030	1 656 586	55,7
	September	1 040	265 340	33 084	1 088 280	7 581 053	4 226 759	1 815 928	55,8
	Oktober	1 041	264 462	34 009	1 110 885	7 871 856	4 410 075	1 964 408	56,0
	November	1 042	263 190	33 405	1 474 139	7 328 715	3 978 572	1 737 372	54,3
	Dezember	1 041	261 895	28 971	1 116 317	6 573 460	3 617 251	1 592 029	55,0
2020	Januar	1 022	260 201	34 164	1 096 869	7 231 176	4 133 974	1 829 259	57,2
	Februar	1 040	260 764	32 523	1 071 569	7 453 723	4 327 659	1 875 050	58,1
	März	1 039	259 622	33 088	1 084 646	7 849 092	4 341 513	1 979 852	55,3
	April	1 049	258 559	28 414	1 086 813	6 166 660	3 434 374	1 462 203	55,7
	Mai	1 047	257 287	27 895	1 221 143	6 089 990	3 394 867	1 448 433	55,7
	Juni	1 049	256 838	29 615	1 144 904	6 638 617	3 651 047	1 590 283	55,0
	Juli	1 052	256 722	31 271	1 065 603	7 178 983	3 990 974	1 734 745	55,6
	August	1 049	257 287	29 406	1 030 488	6 270 212	3 351 638	1 389 723	53,5
	September	1 047	257 897	32 249	1 060 374	7 246 033	3 996 203	1 784 780	55,2
	Oktober	1 044	257 345	32 827	1 076 369	7 389 247	4 094 473	1 906 974	55,4
	November	1 044	256 648	32 988	1 464 279	7 538 112	4 181 853	1 804 573	55,5
	Dezember	1 042	255 671	28 731	1 116 583	7 203 310	3 965 836	1 719 268	55,1
2021	Januar	1 000	253 513	31 569	1 053 462	6 705 627	3 845 934	1 680 675	57,4
	Februar	1 015	254 208	32 272	1 064 170	7 439 001	4 309 664	1 823 348	57,9
	März	1 020	255 194	35 448	1 101 139	8 938 570	5 025 931	2 223 172	56,2
	April	1 018	254 575	31 883	1 161 172	8 140 956	4 662 021	2 034 552	57,3
	Mai	1 020	255 432	30 412	1 204 843	7 783 834	4 421 618	1 938 846	56,8
	Juni	1 025	256 039	32 187	1 229 442	8 289 774	4 668 456	2 108 699	56,3
	Juli	1 025	256 230	31 823	1 111 574	8 620 747	4 837 428	2 132 556	56,1
	August	1 025	257 381	29 492	1 065 617	8 044 972	4 466 405	1 800 795	55,5
	September	1 025	258 915	32 033	1 075 829	8 608 224	4 790 823	2 137 560	55,7

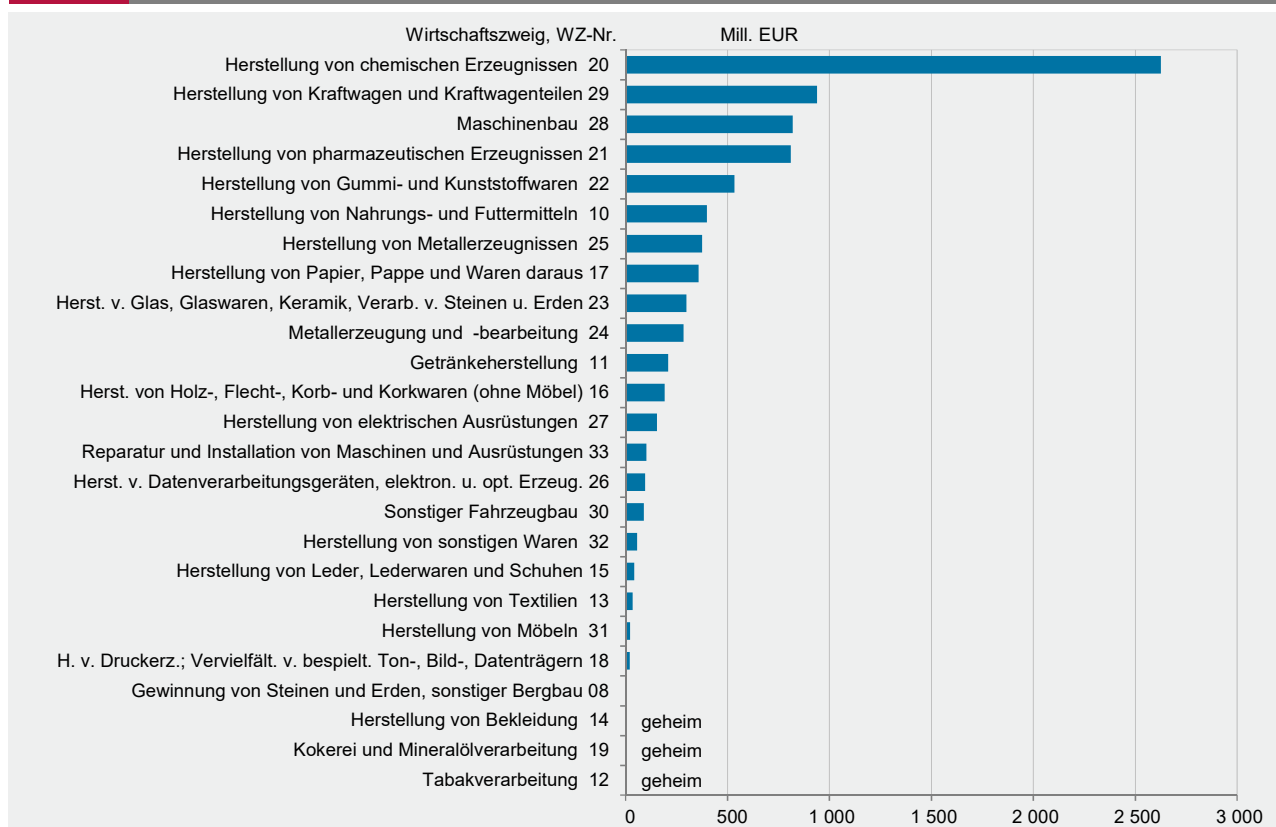
1 Jahr = Ende September; Monat = am Ende des Monats. – 2 Ohne Umsatzsteuer.

Wirtschaftszweig	Tätige Personen je Betrieb	Arbeits- stunden je tätige Person	Entgelte je Arbeits- stunde	Entgelte je tätige Person	Gesamt- umsatz je tätige Person	Umsatz je geleisteter Arbeits- stunde	Entgelte in % vom Umsatz
	Anzahl		EUR				%
B+C Verarbeitendes Gewerbe sowie Bergbau und Gewinnung von Steinen und Erden	253	124	34	4 155	33 247	269	12,5
Vorleistungsgüterproduzenten und Energie	259	125	34	4 278	35 450	283	12,1
Investitionsgüterproduzenten	245	119	35	4 096	26 075	220	15,7
Gebrauchsgüterproduzenten	207	138	25	3 420	18 733	135	18,3
Verbrauchsgüterproduzenten	255	127	31	3 948	41 726	327	9,5
B Bergbau und Gewinnung von Steinen und Erden	66	129	30	3 886	10 952	85	35,5
08 Gewinnung von Steinen und Erden, sonstiger Bergbau	66	129	30	3 886	10 952	85	35,5
C Verarbeitendes Gewerbe	253	124	34	4 155	33 270	269	12,5
10 Herstellung von Nahrungs- und Futtermitteln	204	129	24	3 120	26 491	205	11,8
11 Getränkeherstellung	206	127	33	4 174	40 827	323	10,2
12 Tabakverarbeitung
13 Herstellung von Textilien	221	126	27	3 414	26 647	211	12,8
14 Herstellung von Bekleidung
15 Herstellung von Leder, Lederwaren und Schuhen	219	124	21	2 650	24 439	196	10,8
16 Herstellung von Holz-, Flecht-, Korb- und Korkwaren (ohne Möbel)	203	131	25	3 338	27 924	213	12,0
17 Herstellung von Papier, Pappe und Waren daraus	196	128	29	3 728	38 184	299	9,8
18 Herstellung von Druckerzeugnissen; Vervielfältigung von bespielten Ton-, Bild- und Datenträgern	99	108	22	2 344	9 694	89	24,2
19 Kokerei und Mineralölverarbeitung
20 Herstellung von chemischen Erzeugnissen	759	122	43	5 261	56 762	467	9,3
21 Herstellung von pharmazeutischen Erzeugnissen	1 004	129	42	5 366	73 383	569	7,3
22 Herstellung von Gummi- und Kunststoffwaren	196	128	27	3 506	24 070	188	14,6
23 Herstellung von Glas und Glaswaren, Keramik, Verarbeitung von Steinen und Erden	183	131	33	4 314	21 014	160	20,5
24 Metallerzeugung und -bearbeitung	280	120	33	3 997	32 796	274	12,2
25 Herstellung von Metallerzeugnissen	153	125	29	3 656	17 140	138	21,3
26 Herstellung von Datenverarbeitungsgeräten, elektronischen und optischen Erzeugnissen	186	135	28	3 739	15 596	115	24,0
27 Herstellung von elektrischen Ausrüstungen	198	134	29	3 944	17 016	127	23,2
28 Maschinenbau	243	126	34	4 268	21 804	173	19,6
29 Herstellung von Kraftwagen und Kraftwagen-teilen	571	94	44	4 143	45 693	484	9,1
30 Sonstiger Fahrzeugbau	533	110	34	3 702	23 967	217	15,4
31 Herstellung von Möbeln	152	132	27	3 638	16 264	123	22,4
32 Herstellung von sonstigen Waren	150	131	22	2 822	17 388	133	16,2
33 Reparatur und Installation von Maschinen und Ausrüstungen	152	129	30	3 869	12 264	95	31,5

G 1

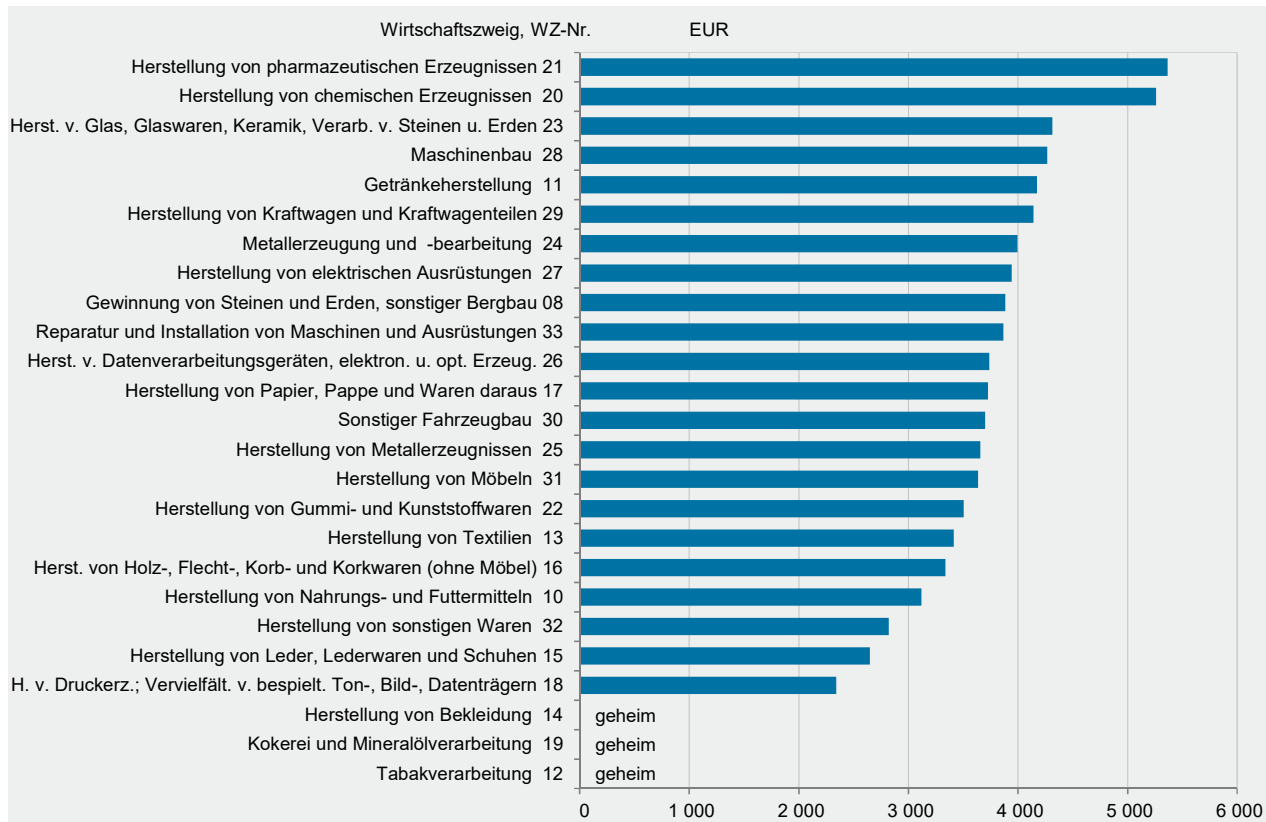
Tätige Personen im Verarbeitenden Gewerbe im September 2021 nach Wirtschaftszweigen
 - Betriebe mit 50 und mehr Beschäftigten -


G 2

Umsatz im Verarbeitenden Gewerbe im September 2021 nach Wirtschaftszweigen
 - Betriebe mit 50 und mehr Beschäftigten -


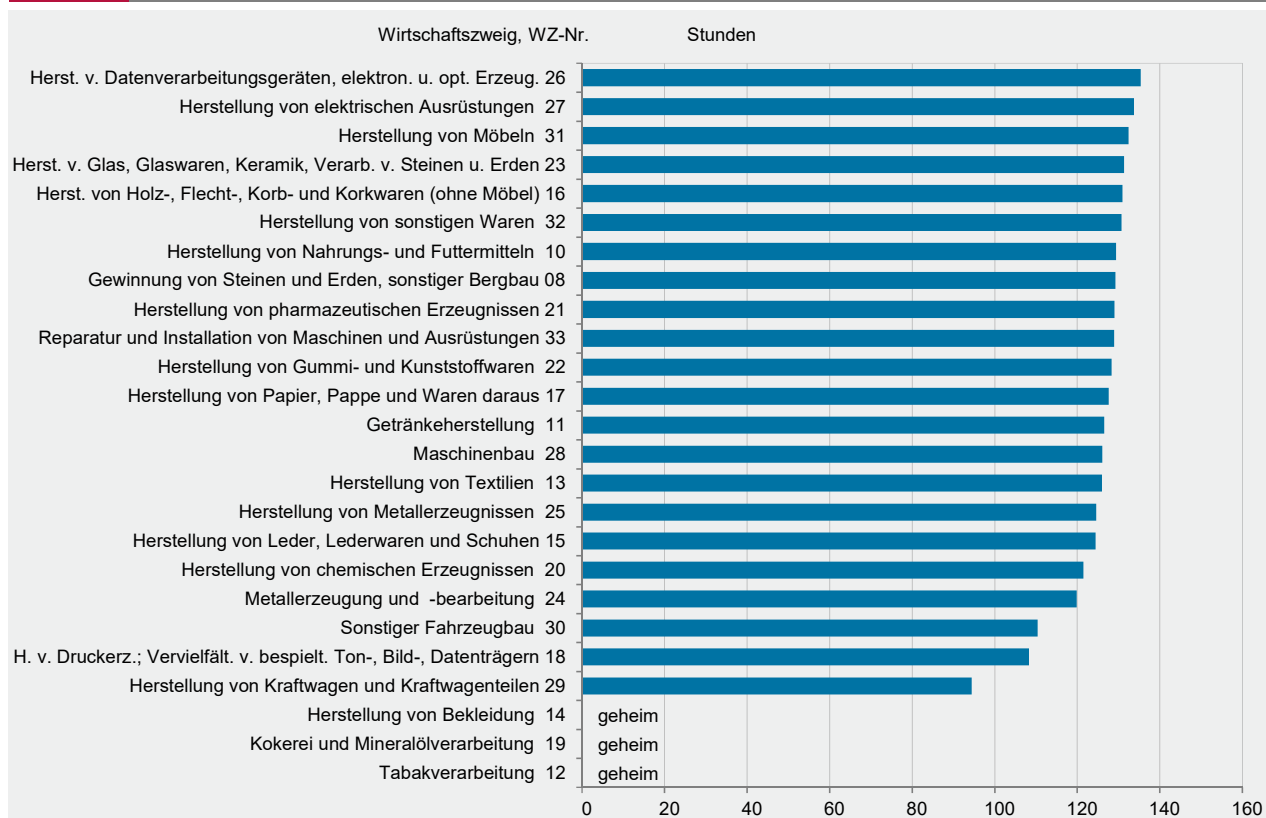
G 3

Durchschnittliche Entgelte je tätiger Person im Verarbeitenden Gewerbe im September 2021 nach Wirtschaftszweigen - Betriebe mit 50 und mehr Beschäftigten -



G 4

Durchschnittlich geleistete Arbeitsstunden je tätiger Person im Verarbeitenden Gewerbe im September 2021 nach Wirtschaftszweigen - Betriebe mit 50 und mehr Beschäftigten -



Wirtschaftszweig	Betriebe ¹			Beschäftigte ¹		
	September 2021	Veränderung zu		September 2021	Veränderung zu	
		September 2020	August 2021		September 2020	August 2021
	Anzahl	%		Anzahl	%	
B+C Verarbeitendes Gewerbe sowie Bergbau und Gewinnung von Steinen und Erden	1 025	-2,1	-	258 915	0,4	0,6
Vorleistungsgüterproduzenten und Energie	520	-1,9	-	134 455	-0,4	0,5
Investitionsgüterproduzenten	324	-2,1	-	79 358	0,4	0,7
Gebrauchsgüterproduzenten	23	-8,0	-	4 755	1,5	1,2
Verbrauchsgüterproduzenten	158	-1,9	-	40 347	3,1	0,5
B Bergbau und Gewinnung von Steinen und Erden	4	-	-	265	0,4	-
08 Gewinnung von Steinen und Erden, sonstiger Bergbau	4	-	-	265	0,4	-
C Verarbeitendes Gewerbe	1 021	-2,1	-	258 650	0,4	0,6
10 Herstellung von Nahrungs- und Futtermitteln	74	2,8	-	15 066	9,1	0,0
11 Getränkeherstellung	25	-3,8	-	5 144	-2,8	-0,2
12 Tabakverarbeitung	2	-	-	.	.	.
13 Herstellung von Textilien	6	-33,3	-	1 326	-23,3	-0,1
14 Herstellung von Bekleidung	1	-	-	.	.	.
15 Herstellung von Leder, Lederwaren und Schuhen	8	-20,0	-	1 753	-9,5	1,3
16 Herstellung von Holz-, Flecht-, Korb- und Korkwaren (ohne Möbel)	34	3,0	-	6 899	6,5	0,1
17 Herstellung von Papier, Pappe und Waren daraus	48	-	-	9 394	-2,3	-0,4
18 Herstellung von Druckerzeugnissen; Vervielfältigung von bespielten Ton-, Bild- und Datenträgern	21	-4,5	-	2 086	-6,8	-1,0
19 Kokerei und Mineralölverarbeitung	2	-	-	.	.	.
20 Herstellung von chemischen Erzeugnissen	61	-1,6	-	46 274	-0,6	1,4
21 Herstellung von pharmazeutischen Erzeugnissen	11	10,0	-	11 040	2,7	1,2
22 Herstellung von Gummi- und Kunststoffwaren	113	-5,8	-	22 196	0,2	0,3
23 Herstellung von Glas und Glaswaren, Keramik, Verarbeitung von Steinen und Erden	78	-	-	14 250	1,1	0,7
24 Metallerzeugung und -bearbeitung	31	-	-	8 689	-2,4	0,1
25 Herstellung von Metallerzeugnissen	143	-5,3	-	21 892	-2,3	-0,3
26 Herstellung von Datenverarbeitungsgeräten, elektronischen und optischen Erzeugnissen	33	6,5	-	6 131	4,9	1,7
27 Herstellung von elektrischen Ausrüstungen	46	4,5	-	9 103	2,4	-0,3
28 Maschinenbau	155	-1,9	-	37 647	6,7	2,7
29 Herstellung von Kraftwagen und Kraftwagen-teilen	36	-5,3	-	20 560	-7,7	-2,4
30 Sonstiger Fahrzeugbau	7	16,7	-	3 729	1,4	0,5
31 Herstellung von Möbeln	9	-	-	1 366	-2,9	-0,3
32 Herstellung von sonstigen Waren	22	-12,0	-	3 296	-0,8	3,0
33 Reparatur und Installation von Maschinen und Ausrüstungen	55	-	-	8 368	-0,9	0,0

1 Am Ende des Monats.

Wirtschaftszweig		Geleistete Arbeitsstunden					
		September 2021	Veränderung zu		Januar - September		
			September 2020	August 2021	2020	2021	Verände- rung
B+C	Verarbeitendes Gewerbe sowie Bergbau und Gewinnung von Steinen und Erden	32 033	-0,7	8,6	278 625	287 118	3,0
	Vorleistungsgüterproduzenten und Energie	16 825	0,1	9,8	147 127	150 458	2,3
	Investitionsgüterproduzenten	9 408	-3,1	8,1	82 168	86 353	5,1
	Gebrauchsgüterproduzenten	657	4,2	10,8	5 253	5 351	1,9
	Verbrauchsgüterproduzenten	5 143	0,9	5,7	44 077	44 956	2,0
B	Bergbau und Gewinnung von Steinen und Erden	34	-8,8	7,3	318	295	-7,2
08	Gewinnung von Steinen und Erden, sonstiger Bergbau	34	-8,8	7,3	318	295	-7,2
C	Verarbeitendes Gewerbe	31 999	-0,7	8,6	278 307	286 822	3,1
10	Herstellung von Nahrungs- und Futtermitteln	1 950	8,8	3,9	15 586	17 027	9,2
11	Getränkeherstellung	651	-5,5	4,7	6 036	5 715	-5,3
12	Tabakverarbeitung
13	Herstellung von Textilien	167	-17,4	15,7	1 870	1 466	-21,6
14	Herstellung von Bekleidung
15	Herstellung von Leder, Lederwaren und Schuhen	218	-1,1	3,5	1 861	1 809	-2,8
16	Herstellung von Holz-, Flecht-, Korb- und Korkwaren (ohne Möbel)	904	4,5	14,0	7 466	7 765	4,0
17	Herstellung von Papier, Pappe und Waren daraus	1 199	-2,9	5,8	11 142	10 888	-2,3
18	Herstellung von Druckerzeugnissen; Vervielfältigung von bespielten Ton-, Bild- und Datenträgern	226	-4,8	3,1	2 102	2 005	-4,6
19	Kokerei und Mineralölverarbeitung
20	Herstellung von chemischen Erzeugnissen	5 622	-1,6	13,1	50 568	50 734	0,3
21	Herstellung von pharmazeutischen Erzeugnissen	1 425	2,6	9,1	11 987	12 319	2,8
22	Herstellung von Gummi- und Kunststoffwaren	2 848	0,9	8,9	24 296	25 276	4,0
23	Herstellung von Glas und Glaswaren, Keramik, Verarbeitung von Steinen und Erden	1 872	3,3	7,4	15 777	16 487	4,5
24	Metallerzeugung und -bearbeitung	1 042	0,7	11,8	9 175	9 441	2,9
25	Herstellung von Metallerzeugnissen	2 728	-2,6	6,8	23 678	24 432	3,2
26	Herstellung von Datenverarbeitungsgeräten, elektronischen und optischen Erzeugnissen	830	7,0	8,6	6 624	7 025	6,1
27	Herstellung von elektrischen Ausrüstungen	1 218	7,0	4,0	10 179	10 769	5,8
28	Maschinenbau	4 747	6,3	8,2	40 173	42 879	6,7
29	Herstellung von Kraftwagen und Kraftwagen- teilen	1 942	-23,9	9,7	18 415	20 027	8,8
30	Sonstiger Fahrzeugbau	412	12,0	11,6	3 408	3 606	5,8
31	Herstellung von Möbeln	181	-6,4	20,9	1 478	1 460	-1,3
32	Herstellung von sonstigen Waren	431	-4,6	9,6	3 776	3 558	-5,8
33	Reparatur und Installation von Maschinen und Ausrüstungen	1 079	1,1	3,9	9 494	9 290	-2,1

Wirtschaftszweig		Entgelte					
		September 2021	Veränderung zu		Januar - September		
			September 2020	August 2021	2020	2021	Verände- rung
B+C	Verarbeitendes Gewerbe sowie Bergbau und Gewinnung von Steinen und Erden	1 075 829	1,5	1,0	9 862 409	10 067 247	2,1
	Vorleistungsgüterproduzenten und Energie	575 212	2,5	0,3	5 348 831	5 390 166	0,8
	Investitionsgüterproduzenten	325 062	-1,6	1,9	2 942 908	3 031 362	3,0
	Gebrauchsgüterproduzenten	16 260	-5,5	2,8	142 827	142 068	-0,5
	Verbrauchsgüterproduzenten	159 295	5,1	1,2	1 427 843	1 503 651	5,3
B	Bergbau und Gewinnung von Steinen und Erden	1 030	1,1	-1,6	8 885	9 382	5,6
08	Gewinnung von Steinen und Erden, sonstiger Bergbau	1 030	1,1	-1,6	8 885	9 382	5,6
C	Verarbeitendes Gewerbe	1 074 799	1,5	1,0	9 853 524	10 057 865	2,1
10	Herstellung von Nahrungs- und Futtermitteln	46 999	11,4	-0,5	379 939	419 661	10,5
11	Getränkeherstellung	21 472	5,0	11,8	179 101	177 762	-0,7
12	Tabakverarbeitung
13	Herstellung von Textilien	4 526	-17,1	0,2	51 778	42 652	-17,6
14	Herstellung von Bekleidung
15	Herstellung von Leder, Lederwaren und Schuhen	4 645	5,5	3,2	41 355	41 138	-0,5
16	Herstellung von Holz-, Flecht-, Korb- und Korkwaren (ohne Möbel)	23 028	14,3	4,7	180 741	192 778	6,7
17	Herstellung von Papier, Pappe und Waren daraus	35 025	-0,9	-0,6	329 540	332 893	1,0
18	Herstellung von Druckerzeugnissen; Vervielfältigung von bespielten Ton-, Bild- und Datenträgern	4 889	-26,3	0,8	47 396	42 927	-9,4
19	Kokerei und Mineralölverarbeitung
20	Herstellung von chemischen Erzeugnissen	243 446	1,6	0,6	2 427 256	2 336 568	-3,7
21	Herstellung von pharmazeutischen Erzeugnissen	59 243	4,1	-0,1	577 978	604 264	4,5
22	Herstellung von Gummi- und Kunststoffwaren	77 810	3,4	0,6	686 663	716 488	4,3
23	Herstellung von Glas und Glaswaren, Keramik, Verarbeitung von Steinen und Erden	61 481	3,5	0,0	532 558	564 026	5,9
24	Metallerzeugung und -bearbeitung	34 732	-1,5	-4,3	339 743	340 191	0,1
25	Herstellung von Metallerzeugnissen	80 041	1,4	1,0	688 801	730 924	6,1
26	Herstellung von Datenverarbeitungsgeräten, elektronischen und optischen Erzeugnissen	22 925	1,4	1,8	202 631	208 811	3,0
27	Herstellung von elektrischen Ausrüstungen	35 904	6,6	-0,4	301 029	326 405	8,4
28	Maschinenbau	160 666	2,9	2,3	1 393 771	1 476 969	6,0
29	Herstellung von Kraftwagen und Kraftwagen- teilen	85 175	-10,9	4,5	832 816	837 102	0,5
30	Sonstiger Fahrzeugbau	13 806	3,9	-5,5	122 398	123 318	0,8
31	Herstellung von Möbeln	4 969	11,9	5,9	38 540	40 623	5,4
32	Herstellung von sonstigen Waren	9 302	-3,0	-5,0	84 716	84 702	-0,0
33	Reparatur und Installation von Maschinen und Ausrüstungen	32 373	1,9	0,1	289 462	288 082	-0,5

Wirtschaftszweig	Gesamtumsatz ¹					
	September 2021	Veränderung zu		Januar - September		
		September 2020	August 2021	2020	2021	Verände- rung
	1 000 EUR	%		1 000 EUR		%
B+C Verarbeitendes Gewerbe sowie Bergbau und Gewinnung von Steinen und Erden	8 608 224	18,8	7,0	62 124 487	72 571 705	16,8
Vorleistungsgüterproduzenten und Energie	4 766 369	22,2	6,9	34 575 611	40 594 784	17,4
Investitionsgüterproduzenten	2 069 246	-3,4	10,0	16 989 847	19 964 370	17,5
Gebrauchsgüterproduzenten	89 075	-3,7	2,6	747 750	766 088	2,5
Verbrauchsgüterproduzenten	1 683 535	51,8	4,2	9 811 279	11 246 462	14,6
B Bergbau und Gewinnung von Steinen und Erden	2 902	18,6	25,2	19 606	31 931	62,9
08 Gewinnung von Steinen und Erden, sonstiger Bergbau	2 902	18,6	25,2	19 606	31 931	62,9
C Verarbeitendes Gewerbe	8 605 322	18,8	7,0	62 104 882	72 539 774	16,8
10 Herstellung von Nahrungs- und Futtermitteln	399 120	3,5	12,8	3 303 702	3 227 541	-2,3
11 Getränkeherstellung	210 016	-3,7	-2,4	1 915 267	1 819 377	-5,0
12 Tabakverarbeitung
13 Herstellung von Textilien	35 334	11,1	23,3	292 851	287 006	-2,0
14 Herstellung von Bekleidung
15 Herstellung von Leder, Lederwaren und Schuhen	42 841	0,9	-2,6	327 919	359 241	9,6
16 Herstellung von Holz-, Flecht-, Korb- und Korkwaren (ohne Möbel)	192 648	25,1	22,8	1 219 462	1 482 804	21,6
17 Herstellung von Papier, Pappe und Waren daraus	358 700	20,8	10,9	2 621 311	2 883 696	10,0
18 Herstellung von Druckerzeugnissen; Vervielfältigung von bespielten Ton-, Bild- und Datenträgern	20 221	-0,0	9,7	173 068	154 880	-10,5
19 Kokerei und Mineralölverarbeitung
20 Herstellung von chemischen Erzeugnissen	2 626 583	30,8	5,1	19 000 234	22 661 712	19,3
21 Herstellung von pharmazeutischen Erzeugnissen	810 144	x	1,4	2 470 354	3 989 818	61,5
22 Herstellung von Gummi- und Kunststoffwaren	534 264	17,0	14,9	3 736 222	4 327 978	15,8
23 Herstellung von Glas und Glaswaren, Keramik, Verarbeitung von Steinen und Erden	299 454	5,8	5,3	2 227 956	2 586 508	16,1
24 Metallerzeugung und -bearbeitung	284 962	7,3	-2,8	2 327 748	2 586 071	11,1
25 Herstellung von Metallerzeugnissen	375 236	4,5	5,3	2 907 500	3 205 059	10,2
26 Herstellung von Datenverarbeitungsgeräten, elektronischen und optischen Erzeugnissen	95 616	19,6	8,1	668 124	794 272	18,9
27 Herstellung von elektrischen Ausrüstungen	154 892	8,3	-2,7	1 232 331	1 438 132	16,7
28 Maschinenbau	820 871	22,4	7,4	6 307 930	7 776 784	23,3
29 Herstellung von Kraftwagen und Kraftwagen- teilen	939 439	-19,1	17,2	8 091 939	9 609 197	18,8
30 Sonstiger Fahrzeugbau	89 373	5,2	-8,0	835 682	776 826	-7,0
31 Herstellung von Möbeln	22 217	-12,8	0,8	169 438	173 877	2,6
32 Herstellung von sonstigen Waren	57 310	-15,3	3,3	484 727	469 483	-3,1
33 Reparatur und Installation von Maschinen und Ausrüstungen	102 628	-9,3	9,2	816 151	855 933	4,9

1 Ohne Umsatzsteuer.

Wirtschaftszweig		Inlandsumsatz ¹					
		September 2021	Veränderung zu		Januar - September		
			September 2020	August 2021	2020	2021	Verände- rung
B+C	Verarbeitendes Gewerbe sowie Bergbau und Gewinnung von Steinen und Erden	3 817 401	17,5	6,7	27 502 238	31 543 424	14,7
	Vorleistungsgüterproduzenten und Energie	2 044 804	20,7	6,8	14 606 354	17 340 652	18,7
	Investitionsgüterproduzenten	771 317	-7,5	2,0	6 664 867	7 238 662	8,6
	Gebrauchsgüterproduzenten	42 186	-10,8	3,2	346 641	347 964	0,4
	Verbrauchsgüterproduzenten	959 095	42,1	10,5	5 884 376	6 616 146	12,4
B	Bergbau und Gewinnung von Steinen und Erden	1 758	14,8	12,2	13 175	19 832	50,5
08	Gewinnung von Steinen und Erden, sonstiger Bergbau	1 758	14,8	12,2	13 175	19 832	50,5
C	Verarbeitendes Gewerbe	3 815 644	17,5	6,7	27 489 063	31 523 592	14,7
10	Herstellung von Nahrungs- und Futtermitteln	273 732	5,5	10,6	2 257 638	2 223 746	-1,5
11	Getränkeherstellung	190 200	-4,3	-2,3	1 744 024	1 638 674	-6,0
12	Tabakverarbeitung
13	Herstellung von Textilien	19 425	17,5	19,6	154 061	154 290	0,1
14	Herstellung von Bekleidung
15	Herstellung von Leder, Lederwaren und Schuhen	35 815	8,1	-4,4	253 704	297 179	17,1
16	Herstellung von Holz-, Flecht-, Korb- und Korkwaren (ohne Möbel)	152 586	16,6	20,6	1 054 959	1 235 578	17,1
17	Herstellung von Papier, Pappe und Waren daraus	219 657	26,4	9,7	1 557 989	1 743 767	11,9
18	Herstellung von Druckerzeugnissen; Vervielfältigung von bespielten Ton-, Bild- und Datenträgern	17 350	-3,6	22,3	153 634	129 957	-15,4
19	Kokerei und Mineralölverarbeitung
20	Herstellung von chemischen Erzeugnissen	781 796	32,6	0,3	5 469 446	6 927 923	26,7
21	Herstellung von pharmazeutischen Erzeugnissen	302 149	x	23,0	470 475	1 191 238	x
22	Herstellung von Gummi- und Kunststoffwaren	302 277	13,6	14,7	2 234 201	2 455 235	9,9
23	Herstellung von Glas und Glaswaren, Keramik, Verarbeitung von Steinen und Erden	184 824	8,4	6,9	1 345 033	1 545 700	14,9
24	Metallerzeugung und -bearbeitung	141 987	21,4	9,0	981 306	1 204 719	22,8
25	Herstellung von Metallerzeugnissen	240 953	7,8	3,9	1 863 402	2 005 383	7,6
26	Herstellung von Datenverarbeitungsgeräten, elektronischen und optischen Erzeugnissen	46 496	28,0	3,9	300 221	373 341	24,4
27	Herstellung von elektrischen Ausrüstungen	80 152	7,0	3,3	642 358	729 448	13,6
28	Maschinenbau	285 666	15,1	12,4	2 164 389	2 550 435	17,8
29	Herstellung von Kraftwagen und Kraftwagen-teilen	259 803	-31,4	-2,6	2 764 633	2 873 723	3,9
30	Sonstiger Fahrzeugbau	40 902	8,8	-29,9	342 289	382 226	11,7
31	Herstellung von Möbeln	16 716	-10,9	22,4	128 242	124 511	-2,9
32	Herstellung von sonstigen Waren	42 227	-13,3	-1,6	358 873	343 170	-4,4
33	Reparatur und Installation von Maschinen und Ausrüstungen	90 316	11,0	20,7	622 962	686 371	10,2

1 Ohne Umsatzsteuer.

Wirtschaftszweig		Auslandsumsatz ¹					
		September 2021	Veränderung zu		Januar - September		
			September 2020	August 2021	2020	2021	Verände- rung
		1 000 EUR	%		1 000 EUR	%	
B+C	Verarbeitendes Gewerbe sowie Bergbau und Gewinnung von Steinen und Erden	4 790 823	19,9	7,3	34 622 249	41 028 281	18,5
	Vorleistungsgüterproduzenten und Energie	2 721 566	23,3	6,9	19 969 257	23 254 132	16,4
	Investitionsgüterproduzenten	1 297 929	-0,9	15,3	10 324 980	12 725 709	23,3
	Gebrauchsgüterproduzenten	46 889	3,8	2,1	401 109	418 124	4,2
	Verbrauchsgüterproduzenten	724 440	66,8	-3,2	3 926 903	4 630 316	17,9
B	Bergbau und Gewinnung von Steinen und Erden	1 145	25,0	52,3	6 431	12 099	88,1
08	Gewinnung von Steinen und Erden, sonstiger Bergbau	1 145	25,0	52,3	6 431	12 099	88,1
C	Verarbeitendes Gewerbe	4 789 678	19,9	7,3	34 615 819	41 016 182	18,5
10	Herstellung von Nahrungs- und Futtermitteln	125 388	-0,8	18,0	1 046 063	1 003 795	-4,0
11	Getränkeherstellung	19 816	1,9	-3,2	171 243	180 704	5,5
12	Tabakverarbeitung
13	Herstellung von Textilien	15 908	4,1	28,2	138 790	132 717	-4,4
14	Herstellung von Bekleidung	-	.	-	.	.	.
15	Herstellung von Leder, Lederwaren und Schuhen	7 026	-24,6	7,8	74 215	62 062	-16,4
16	Herstellung von Holz-, Flecht-, Korb- und Korkwaren (ohne Möbel)	40 061	72,9	31,8	164 503	247 225	50,3
17	Herstellung von Papier, Pappe und Waren daraus	139 043	12,9	12,8	1 063 322	1 139 929	7,2
18	Herstellung von Druckerzeugnissen; Vervielfältigung von bespielten Ton-, Bild- und Datenträgern	2 871	29,2	-32,3	19 434	24 923	28,2
19	Kokerei und Mineralölverarbeitung
20	Herstellung von chemischen Erzeugnissen	1 844 787	30,0	7,3	13 530 788	15 733 789	16,3
21	Herstellung von pharmazeutischen Erzeugnissen	507 994	x	-8,1	1 999 879	2 798 580	39,9
22	Herstellung von Gummi- und Kunststoffwaren	231 987	21,7	15,2	1 502 020	1 872 743	24,7
23	Herstellung von Glas und Glaswaren, Keramik, Verarbeitung von Steinen und Erden	114 630	1,9	2,7	882 923	1 040 808	17,9
24	Metallerzeugung und -bearbeitung	142 975	-3,8	-12,2	1 346 442	1 381 352	2,6
25	Herstellung von Metallerzeugnissen	134 284	-0,9	7,9	1 044 099	1 199 676	14,9
26	Herstellung von Datenverarbeitungsgeräten, elektronischen und optischen Erzeugnissen	49 121	12,5	12,4	367 903	420 930	14,4
27	Herstellung von elektrischen Ausrüstungen	74 741	9,7	-8,5	589 973	708 683	20,1
28	Maschinenbau	535 205	26,7	5,0	4 143 541	5 226 349	26,1
29	Herstellung von Kraftwagen und Kraftwagen- teilen	679 637	-13,1	27,0	5 327 306	6 735 474	26,4
30	Sonstiger Fahrzeugbau	48 471	2,5	24,9	493 393	394 601	-20,0
31	Herstellung von Möbeln	5 502	-18,1	-34,4	41 196	49 365	19,8
32	Herstellung von sonstigen Waren	15 083	-20,7	19,9	125 854	126 312	0,4
33	Reparatur und Installation von Maschinen und Ausrüstungen	12 312	-61,3	-35,7	193 189	169 562	-12,2

1 Ohne Umsatzsteuer.

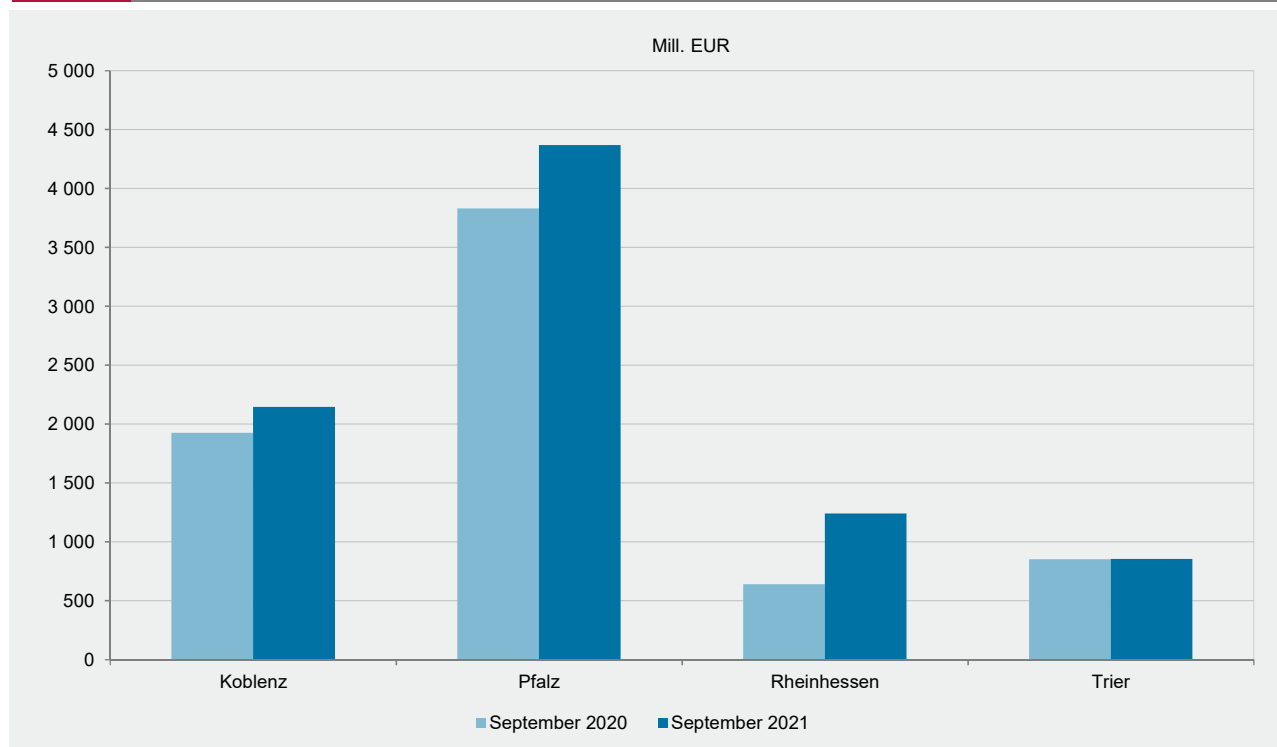
Wirtschaftszweig	Auslandsumsatz mit der Eurozone ¹					
	September 2021	Veränderung zu		Januar - September		
		September 2020	August 2021	2020	2021	Verände- rung
		1 000 EUR	%	1 000 EUR		%
B+C Verarbeitendes Gewerbe sowie Bergbau und Gewinnung von Steinen und Erden	2 137 560	19,8	18,7	15 094 328	17 880 203	18,5
Vorleistungsgüterproduzenten und Energie	1 292 691	28,3	12,8	8 834 122	10 722 872	21,4
Investitionsgüterproduzenten	511 349	-2,8	32,8	3 928 714	4 766 658	21,3
Gebrauchsgüterproduzenten	23 968	-12,5	-6,2	242 659	229 246	-5,5
Verbrauchsgüterproduzenten	309 552	38,2	26,9	2 088 832	2 161 427	3,5
B Bergbau und Gewinnung von Steinen und Erden
08 Gewinnung von Steinen und Erden, sonstiger Bergbau
C Verarbeitendes Gewerbe
10 Herstellung von Nahrungs- und Futtermitteln	63 068	5,7	8,5	521 420	523 066	0,3
11 Getränkeherstellung	11 233	.	-7,2	.	104 644	.
12 Tabakverarbeitung
13 Herstellung von Textilien	7 861	-8,8	65,8	76 779	67 044	-12,7
14 Herstellung von Bekleidung	-	.	-	.	.	.
15 Herstellung von Leder, Lederwaren und Schuhen	3 473	-50,5	23,2	44 016	32 170	-26,9
16 Herstellung von Holz-, Flecht-, Korb- und Korkwaren (ohne Möbel)	24 903	57,2	37,6	126 312	172 517	36,6
17 Herstellung von Papier, Pappe und Waren daraus	93 398	7,4	12,2	770 113	758 521	-1,5
18 Herstellung von Druckerzeugnissen; Vervielfältigung von bespielten Ton-, Bild- und Datenträgern	2 436	22,2	22,7	16 975	18 780	10,6
19 Kokerei und Mineralölverarbeitung
20 Herstellung von chemischen Erzeugnissen	849 788	43,8	13,0	5 464 089	6 951 851	27,2
21 Herstellung von pharmazeutischen Erzeugnissen	209 813	81,9	35,8	1 133 236	1 294 966	14,3
22 Herstellung von Gummi- und Kunststoffwaren	121 669	9,5	16,4	872 244	1 017 904	16,7
23 Herstellung von Glas und Glaswaren, Keramik, Verarbeitung von Steinen und Erden	51 682	-18,6	-1,0	475 789	475 102	-0,1
24 Metallerzeugung und -bearbeitung	59 917	-0,3	3,5	547 778	563 323	2,8
25 Herstellung von Metallerzeugnissen	62 456	2,5	17,2	482 526	564 871	17,1
26 Herstellung von Datenverarbeitungsgeräten, elektronischen und optischen Erzeugnissen	19 108	2,0	33,2	152 768	165 894	8,6
27 Herstellung von elektrischen Ausrüstungen	31 436	10,0	4,6	245 958	283 557	15,3
28 Maschinenbau	198 694	13,0	11,6	1 538 799	1 790 570	16,4
29 Herstellung von Kraftwagen und Kraftwagen-teilen	277 185	.	54,7	.	2 652 819	.
30 Sonstiger Fahrzeugbau	22 262	-24,6	11,5	309 827	214 198	-30,9
31 Herstellung von Möbeln	4 171	-14,5	-43,6	30 381	38 049	25,2
32 Herstellung von sonstigen Waren	7 711	-14,9	66,6	60 429	54 530	-9,8
33 Reparatur und Installation von Maschinen und Ausrüstungen	6 286	-65,7	-2,2	94 856	67 018	-29,3

1 Ohne Umsatzsteuer.

Wirtschaftszweig	Exportquote				
	September 2021	Zum Vergleich		Januar - September	
		September 2020	August 2021	2020	2021
	%				
B+C Verarbeitendes Gewerbe sowie Bergbau und Gewinnung von Steinen und Erden	55,7	55,2	55,5	55,7	56,5
Vorleistungsgüterproduzenten und Energie	57,1	56,6	57,1	57,8	57,3
Investitionsgüterproduzenten	62,7	61,1	59,8	60,8	63,7
Gebrauchsgüterproduzenten	52,6	48,9	52,9	53,6	54,6
Verbrauchsgüterproduzenten	43,0	39,1	46,3	40,0	41,2
B Bergbau und Gewinnung von Steinen und Erden	39,4	37,4	32,4	32,8	37,9
08 Gewinnung von Steinen und Erden, sonstiger Bergbau	39,4	37,4	32,4	32,8	37,9
C Verarbeitendes Gewerbe	55,7	55,2	55,5	55,7	56,5
10 Herstellung von Nahrungs- und Futtermitteln	31,4	32,8	30,0	31,7	31,1
11 Getränkeherstellung	9,4	8,9	9,5	8,9	9,9
12 Tabakverarbeitung
13 Herstellung von Textilien	45,0	48,0	43,3	47,4	46,2
14 Herstellung von Bekleidung
15 Herstellung von Leder, Lederwaren und Schuhen	16,4	22,0	14,8	22,6	17,3
16 Herstellung von Holz-, Flecht-, Korb- und Korkwaren (ohne Möbel)	20,8	15,0	19,4	13,5	16,7
17 Herstellung von Papier, Pappe und Waren daraus	38,8	41,5	38,1	40,6	39,5
18 Herstellung von Druckerzeugnissen; Vervielfältigung von bespielten Ton-, Bild- und Datenträgern	14,2	11,0	23,0	11,2	16,1
19 Kokerei und Mineralölverarbeitung
20 Herstellung von chemischen Erzeugnissen	70,2	70,6	68,8	71,2	69,4
21 Herstellung von pharmazeutischen Erzeugnissen	62,7	79,2	69,2	81,0	70,1
22 Herstellung von Gummi- und Kunststoffwaren	43,4	41,7	43,3	40,2	43,3
23 Herstellung von Glas und Glaswaren, Keramik, Verarbeitung von Steinen und Erden	38,3	39,7	39,2	39,6	40,2
24 Metallerzeugung und -bearbeitung	50,2	56,0	55,6	57,8	53,4
25 Herstellung von Metallerzeugnissen	35,8	37,8	34,9	35,9	37,4
26 Herstellung von Datenverarbeitungsgeräten, elektronischen und optischen Erzeugnissen	51,4	54,6	49,4	55,1	53,0
27 Herstellung von elektrischen Ausrüstungen	48,3	47,6	51,3	47,9	49,3
28 Maschinenbau	65,2	63,0	66,7	65,7	67,2
29 Herstellung von Kraftwagen und Kraftwagen-teilen	72,3	67,4	66,7	65,8	70,1
30 Sonstiger Fahrzeugbau	54,2	55,7	39,9	59,0	50,8
31 Herstellung von Möbeln	24,8	26,4	38,1	24,3	28,4
32 Herstellung von sonstigen Waren	26,3	28,1	22,7	26,0	26,9
33 Reparatur und Installation von Maschinen und Ausrüstungen	12,0	28,1	20,4	23,7	19,8

Verwaltungsbezirk	Be- triebe ¹	Beschäf- tigte ¹	Geleist. Arbeits- stunden	Entgelte	Umsatz ²			Export- quote
					insgesamt	je Beschäftigten	Auslands- umsatz	
	Anzahl		1 000	1 000 EUR		EUR	1 000 EUR	%
Rheinland-Pfalz	1 025	258 915	32 033	1 075 829	8 608 224	33 247	4 790 823	55,7
kreisfreie Städte	225	94 921	11 481	456 508	4 133 246	43 544	2 660 238	64,4
Landkreise	800	163 994	20 552	619 321	4 474 979	27 287	2 130 585	47,6
Industrie- und Handelskammer								
Kammerbezirk Koblenz	491	93 032	11 987	343 057	2 145 380	23 061	930 126	43,4
Kammerbezirk Pfalz	297	106 052	12 229	481 017	4 367 467	41 182	2 871 695	65,8
Kammerbezirk Rheinhessen	84	27 163	3 604	124 448	1 240 346	45 663	693 001	55,9
Kammerbezirk Trier	153	32 668	4 213	127 307	855 032	26 173	296 001	34,6

1 Am Ende des Monats. – 2 Ohne Umsatzsteuer.



Impressum

Herausgeber:
Statistisches Landesamt Rheinland-Pfalz
Mainzer Straße 14-16
56130 Bad Ems

Telefon: 02603 71-0
Telefax: 02603 71-3150

E-Mail: poststelle@statistik.rlp.de
Internet: www.statistik.rlp.de

Kostenfreier Download im Internet: <http://www.statistik.rlp.de/de/publikationen/statistische-berichte/>

© Statistisches Landesamt Rheinland-Pfalz · Bad Ems · 2021

Vervielfältigung und Verbreitung, auch auszugsweise, mit Quellenangabe gestattet.