



Rheinland-Pfalz

STATISTISCHES LANDESAMT

2021

STATISTISCHE BERICHTE



Statistik nutzen

Gewerbeanzeigen im September 2021

Ergebnisse der Gewerbeanzeigenstatistik

Zeichenerklärungen

0	Zahl ungleich Null, Betrag jedoch kleiner als die Hälfte von 1 in der letzten ausgewiesenen Stelle
-	nichts vorhanden
.	Zahl unbekannt oder geheim
x	Nachweis nicht sinnvoll
...	Zahl fällt später an
/	keine Angabe, da Zahl nicht sicher genug
()	Aussagewert eingeschränkt, da Zahl statistisch unsicher
D	Durchschnitt
p	vorläufig
r	revidiert
s	geschätzt

Für die Abgrenzung von Größenklassen wird im Allgemeinen anstelle einer ausführlichen Beschreibung „50 bis unter 100“ die Darstellungsform „50 – 100“ verwendet.

Einzelwerte in Tabellen werden im Allgemeinen ohne Rücksicht auf die Endsumme gerundet.

Inhalt

Seite

Informationen zur Statistik	4
--	----------

Glossar	5
----------------------	----------

Tabellen

T 1	Gewerbeanmeldungen im September 2021 nach Wirtschaftszweigen	9
T 2	Gewerbeabmeldungen im September 2021 nach Wirtschaftszweigen	10
T 3	Gewerbeanmeldungen im September 2021 nach Verwaltungsbezirken	12
T 4	Gewerbeabmeldungen im September 2021 nach Verwaltungsbezirken	13
T 5	Neugründungen sowie Gewerbetreibende im September 2021 nach Wirtschaftszweigen	15
T 6	Vollständige Aufgaben sowie Gewerbetreibende im September 2021 nach Wirtschaftszweigen	16
T 7	Neugründungen sowie Gewerbetreibende im September 2021 nach Art der Niederlassung, Rechtsform, Einzelunternehmen nach Geschlecht und Staatsangehörigkeit	17
T 8	Vollständige Aufgaben sowie Gewerbetreibende im September 2021 nach Art der Niederlassung, Rechtsform, Einzelunternehmen nach Geschlecht und Staatsangehörigkeit	18

Grafiken

G 1	Gewerbean- und -abmeldungen mit Neuerrichtungen und Aufgaben im Jahresüberblick	8
G 2	Gewerbeanmeldungen im September 2021 nach Wirtschaftszweigabschnitten	11
G 3	Gewerbeabmeldungen im September 2021 nach Wirtschaftszweigabschnitten	11
G 4	Neuerrichtungen und Aufgaben im September 2021 nach Verwaltungsbezirken	14
G 5	Neugründungen im September 2021 nach ausgewählten Staatsangehörigkeiten von Einzelunternehmern/-innen	17
G 6	Vollständige Aufgaben im September 2021 nach ausgewählten Staatsangehörigkeiten von Einzelunternehmern/-innen	18

Informationen zur Statistik

Ziel der Statistik

Die Gewerbeanzeigenstatistik dient als unentbehrliche Informationsgrundlage für die Wirtschafts-, Wettbewerbs- und Strukturpolitik. Sie stellt Informationen über die Aufnahme und Beendigung gewerblicher Tätigkeiten und deren Anlässe bereit. Dies sind zum einen Angaben über die Gesamtheit der Gewerbemeldungen und zum anderen umfassende Angaben über die gemeldeten gewerblichen Gründungen und Stilllegungen.

Rechtsgrundlage

Die Rechtsgrundlagen der Gewerbeanzeigenstatistik sind § 14 Abs. 13 der Gewerbeordnung (GewO), in der Fassung der Bekanntmachung vom 22.02.1999 (BGBl. I S. 202), zuletzt geändert durch Artikel 2 des Gesetzes vom 28. November 2014 (BGBl. I S. 1802), sowie die Verordnung zur Ausgestaltung des Gewerbeanzeigenverfahrens (Gewerbeanzeigenverordnung – GewAnzV) des Bundesministeriums für Wirtschaft und Energie vom 22. Juli 2014. Letztere ist am 1. Januar 2015 in Kraft getreten.

Erhebungsumfang

Die Gewerbeanzeigenstatistik ist eine Sekundärerhebung. Die Datengrundlage bilden die in einem Monat bei den zuständigen Behörden erstatteten Gewerbeanzeigen. Gewerbeanzeigen sind gemäß § 14 Abs. 1 GewO von allen natürlichen und juristischen Personen bei Aufnahme, Änderung oder Aufgabe eines stehenden Gewerbes, einer Zweigniederlassung oder einer unselbständigen Zweigstelle zu tätigen. Auskunftspflichtig zur Gewerbeanzeigenstatistik sind die Gewerbetreibenden. Diese kommen ihrer Auskunftspflicht nach, indem sie die Gewerbeanzeige erstatten.

Die Gewerbeanzeigenstatistik ist darüber hinaus eine Vollerhebung. Nicht in die Statistik einbezogen sind allerdings die Freien Berufe, die Urproduktion (Land- und Forstwirtschaft, Bergbau und Gewinnung von Steinen und Erden) und die Erbringung von Finanz- und Versicherungsdienstleistungen, da diese Bereiche nicht der Gewerbeordnung unterliegen. Nicht berücksichtigt wird ferner das Reisegewerbe, weil die in diesem Bereich tätigen Unternehmen in der Regel mehrere Gewerbemeldungen abgeben.

Erhebungsdurchführung

Die zuständigen Behörden, d. h. die Gewerbeämter und die Starterzentren der IHK und HWK, liefern seit Januar 2017 die bei Ihnen erstatteten Gewerbeanzeigen unter Nutzung einer Zentralen Pflege- und Verteilerplattform (ZPV) als Web-Portal an die Gesellschaft für Kommunikation und Wissenstransfer mbH (KommWis) in Mainz. Von dort werden die Meldungen an das Statistische Landesamt kontinuierlich weitergeleitet und dem zuständigen Fachbereich zur Aufbereitung der Gewerbeanzeigenstatistik zur Verfügung gestellt.

Berichtszeitraum/-Zeitpunkt und Periodizität

Die Gewerbeanzeigenstatistik wird monatlich erstellt. Die monatlichen Ergebnisse stehen ca. zwei bis zweieinhalb Monate nach Ablauf eines Monats zur Verfügung. Das Jahresergebnis liegt dementsprechend ca. Mitte März des Folgejahres vor.

Erhebungsmerkmale

Die Erhebungsmerkmale der Gewerbeanzeigenstatistik umfassen im Wesentlichen die angemeldete Tätigkeit, die Angabe Haupt- oder Nebenerwerb, das Datum des Beginns der angemeldeten Tätigkeit, die Art des angemeldeten Betriebes, die Zahl der bei Geschäftsaufnahme tätigen Personen nach Voll- und Teilzeit, die Angabe Hauptniederlassung, Zweigniederlassung oder Zweigstelle, den Grund der Gewerbeanzeige und das Datum der Erstattung der Gewerbeanzeige sowie die personenbezogenen Merkmale Geschlecht und Staatsangehörigkeit

Regionale Ebene

Die Ergebnisse werden in dieser Veröffentlichung bis auf Kreisebene nachgewiesen. Ergebnisse in tieferer regionaler Gliederung können auf Anfrage bereitgestellt werden.

Vergleichbarkeit / Klassifikationen

Die Ergebnisse dieser Veröffentlichung nach Wirtschaftszweigen sind nach der aktuell gültigen Klassifikation der Wirtschaftszweige gegliedert, d. h. auf Basis der WZ 2008. Eine Vergleichbarkeit mit Ergebnissen früherer Jahre, die nach einer älteren Klassifikation der Wirtschaftszweige (WZ 1993, WZ 2003) gegliedert sind, ist nur mit Einschränkungen bzw. gar nicht möglich. Der Wirtschaftszweig ist in der Gewerbeanzeigenstatistik nur bis auf die Ebene des Dreistellers durchgängig verfügbar.

Glossar

Aufgabe eines Gewerbes

Erfolgt entweder durch vollständige Aufgabe oder durch Umwandlung.

Betriebsaufgabe

Aufgabe eines Gewerbebetriebes mit einer erwarteten größeren wirtschaftlichen Bedeutung. Sie kann durch eine juristische Person, eine Gesellschaft ohne Rechtspersönlichkeit (Personengesellschaft) oder eine natürliche Person erfolgen. Bei einer natürlichen Person, die eine Hauptniederlassung abmeldet, ist Voraussetzung, dass sie entweder in das Handelsregister eingetragen war oder aber eine Handwerkskarte besitzt oder zuletzt mindestens einen Arbeitnehmer beschäftigt hat.

Betriebsgründung

Gründung eines Betriebes mit einer erwarteten größeren wirtschaftlichen Bedeutung. Sie kann durch eine juristische Person, eine Gesellschaft ohne Rechtspersönlichkeit (Personengesellschaft) oder eine natürliche Person erfolgen. Bei einer natürlichen Person, die eine Hauptniederlassung anmeldet, ist Voraussetzung, dass sie entweder in das Handelsregister eingetragen ist oder aber eine Handwerkskarte besitzt oder mindestens einen Arbeitnehmer beschäftigt.

Fortzug eines Gewerbes

Verlagerung des Betriebes aus dem Bezirk des nachweisenden Gewerbeamtes.

Gewerbe

Nicht sozialwidrige, selbstständige, auf Dauer und Gewinnerzielung angelegte sowie im eigenen Namen und auf eigene Rechnung ausgeübte Tätigkeit. Nicht zum Gewerbe zählen u. a. die Urproduktion (z. B. Land- und Forstwirtschaft oder Bergbau), die freien Berufe und die Verwaltung des eigenen Vermögens.

Gewerbeabmeldung

Eine Gewerbeabmeldung betrifft die Aufgabe, den Fortzug oder die Übergabe einer Hauptniederlassung, einer Zweigniederlassung oder einer Zweigstelle eines Gewerbes. Anzeigepflichtige Gewerbebetreibende sind Einzelgewerbebetreibende (d. h. natürliche Personen), geschäftsführende Gesellschafter von Personengesellschaften und juristische Personen, wobei juristische Personen ihrer Gewerbeanzeigepflicht durch Handeln ihres Vertretungsberechtigten nachkommen.

Gewerbebeanmeldung

Eine Gewerbebeanmeldung betrifft die Neuerrichtung, den Zuzug oder die Übernahme einer Hauptniederlassung, einer Zweigniederlassung oder einer Zweigstelle eines Gewerbes. Anzeigepflichtige Gewerbebetreibende sind Einzelgewerbebetreibende (d. h. natürliche Personen), geschäftsführende Gesellschafter von Personengesellschaften und juristische Personen, wobei juristische Personen ihrer Gewerbeanzeigepflicht durch Handeln ihres Vertretungsberechtigten nachkommen.

Gewerbeanzeige

Eine Gewerbeanzeige hat eine Gewerbebeanmeldung, eine Gewerbeummeldung oder eine Gewerbeabmeldung zum Gegenstand. Es besteht eine Anzeigepflicht.

Hauptniederlassung

Mittelpunkt des Geschäftsverkehrs eines Betriebes, der sich bei Personengesellschaften (KG, OHG, GmbH & Co. KG, GbR, GmbH & Co. OHG u.a.) und juristischen Personen am Sitz des Unternehmens befindet. Eine Hauptniederlassung liegt auch dann vor, wenn daneben keine Zweigniederlassung oder unselbständige Zweigstelle betrieben wird.

Neuerrichtung eines Gewerbes

Erfolgt entweder durch Neugründung oder durch Umwandlung.

Neugründung eines Gewerbes

Entweder eine Betriebsgründung oder eine sonstige Neugründung.

Sonstige Neugründung

Gründung eines Kleinunternehmens oder eines Nebenerwerbsbetriebes. Bei der Gründung eines Kleinunternehmens gründet ein Nichtkaufmann eine Hauptniederlassung. Diese ist nicht im Handelsregister eingetragen, besitzt keine Handwerkskarte und beschäftigt keine Arbeitnehmer.

Sonstige Stilllegung

Eine sonstige Stilllegung ist die Aufgabe eines Kleinunternehmens oder eines Nebenerwerbsbetriebes. Bei der Aufgabe eines Kleinunternehmens gibt ein Nichtkaufmann eine Hauptniederlassung vollständig auf. Diese war nicht im Handelsregister eingetragen, hat keine Handwerkskarte besessen und keine Arbeitnehmer beschäftigt.

Unselbständige Zweigstelle

Feste örtliche Anlagen oder Einrichtungen, die der Ausübung eines stehenden Gewerbes dienen (z.B. ein Auslieferungslager), jedoch nicht die Bedingungen einer Zweigniederlassung erfüllen.

Vollständige Aufgabe

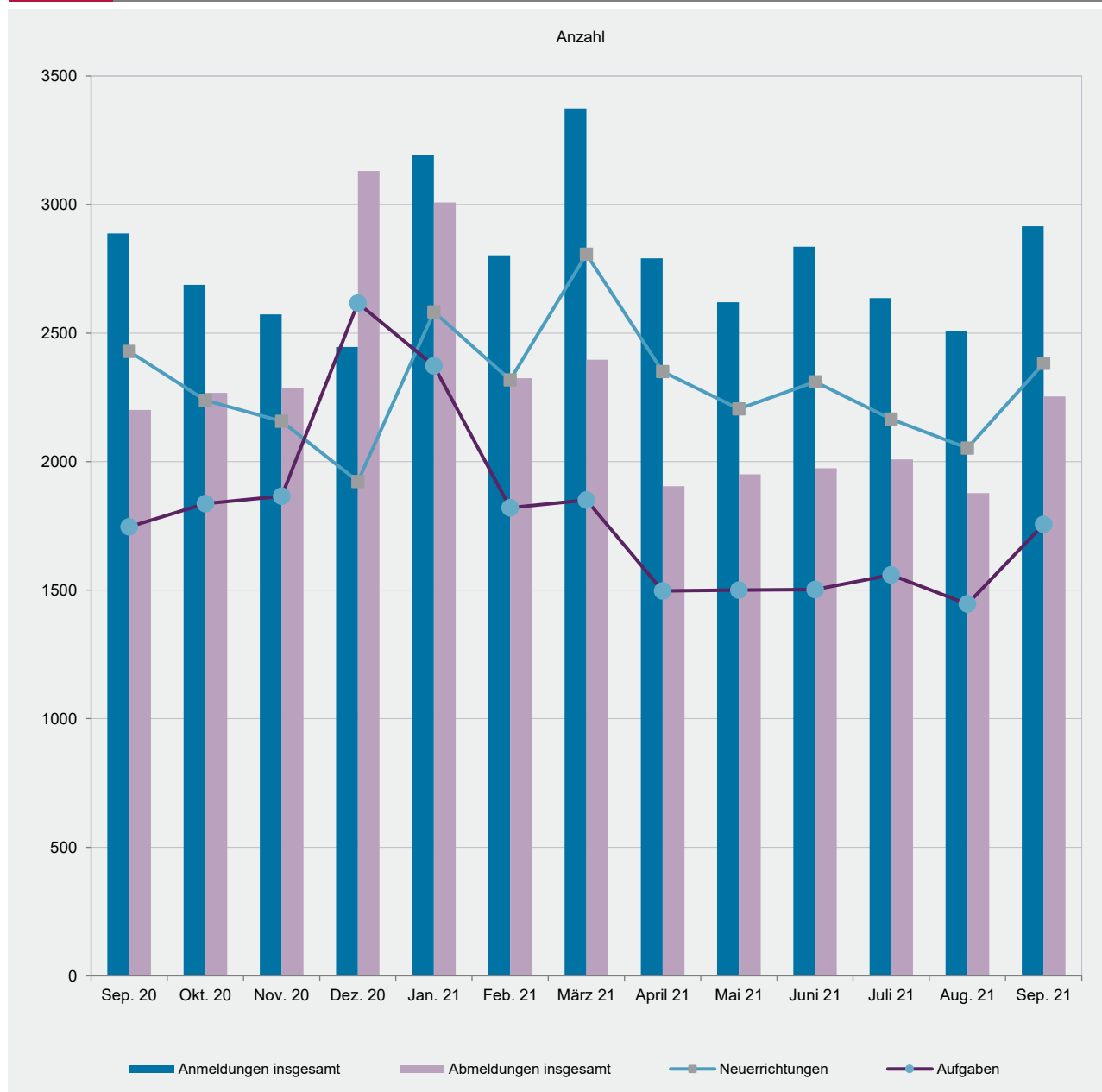
Entweder eine Betriebsaufgabe oder eine sonstige Stilllegung.

Zuzug eines Gewerbes

Verlagerung des Betriebes in den Bereich einer anderen Meldebehörde.

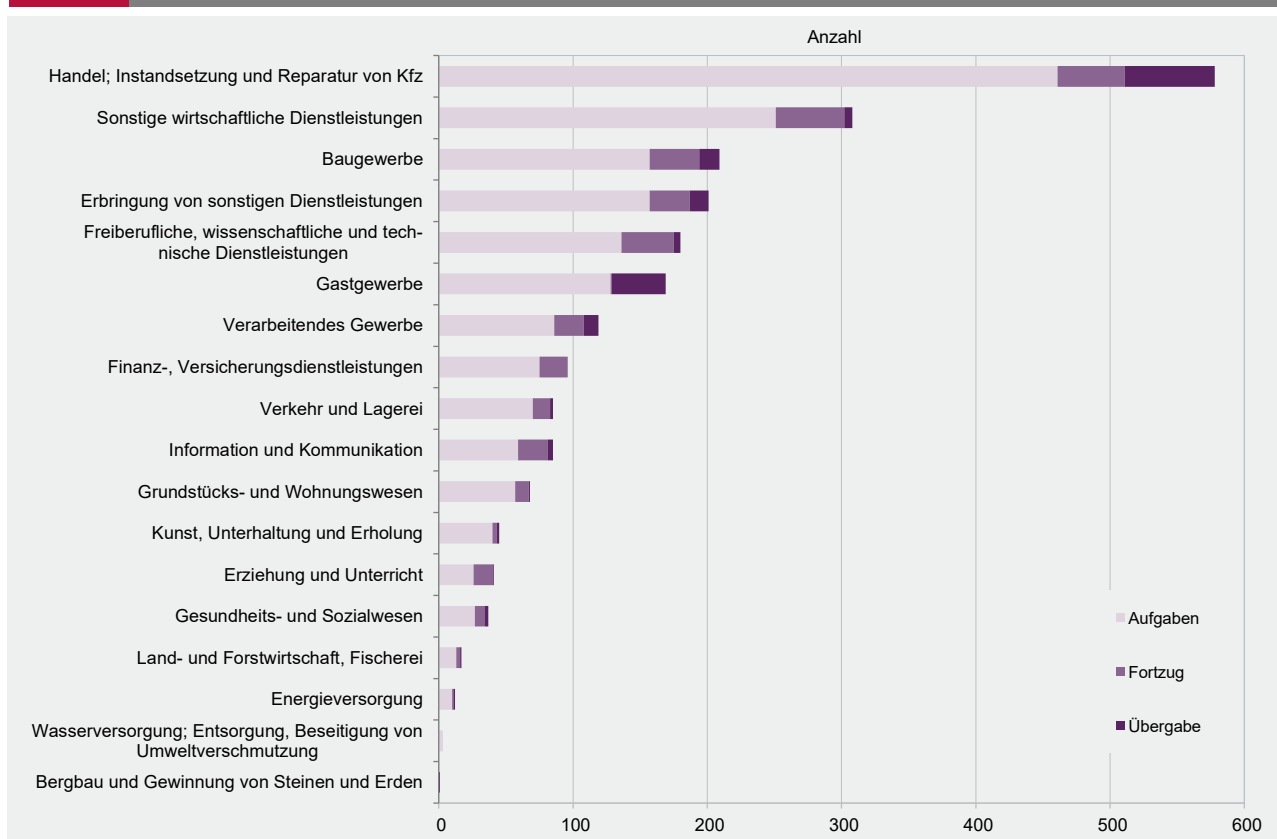
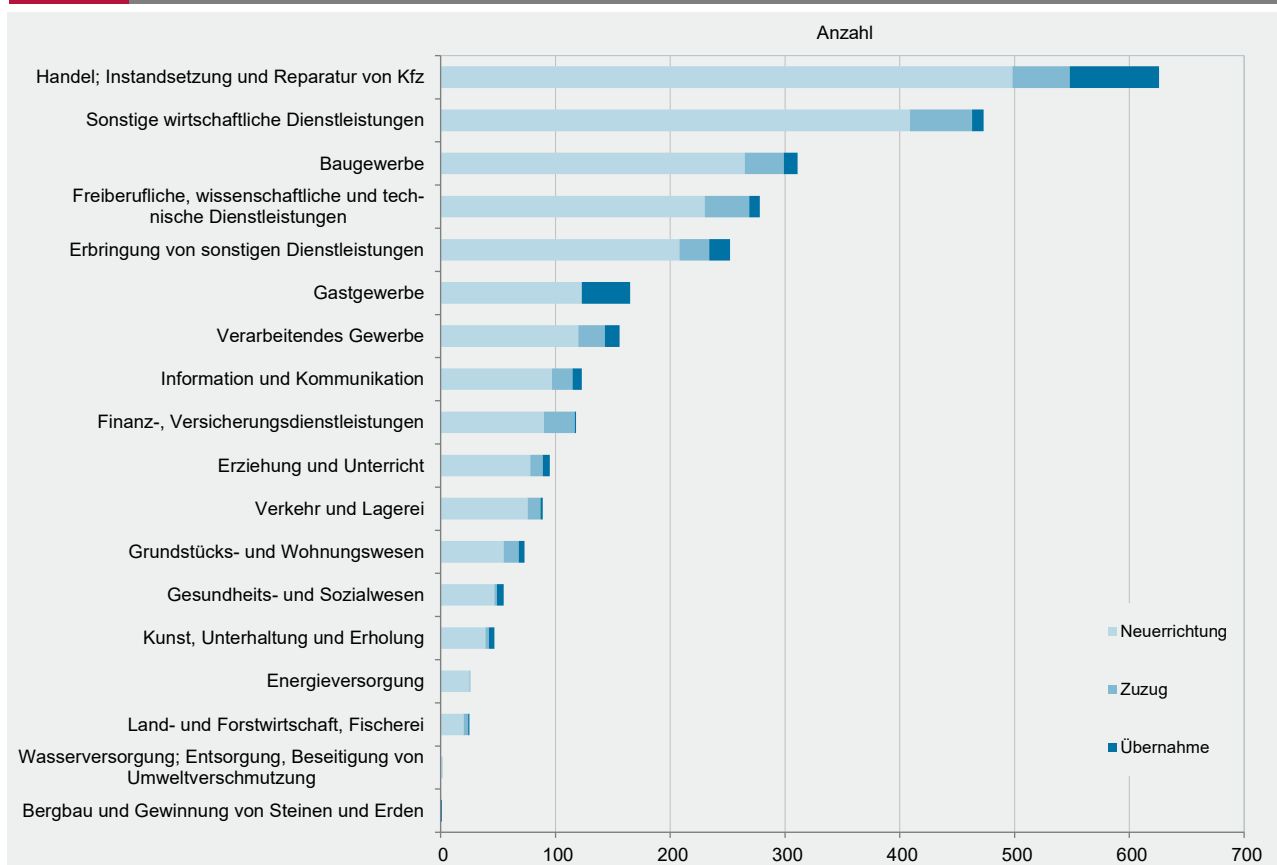
Zweigniederlassung

Betriebe mit selbständiger Organisation, selbständigen Betriebsmitteln und gesonderter Buchführung, dessen Leiter Geschäfte selbständig abzuschließen und durchzuführen befugt ist.



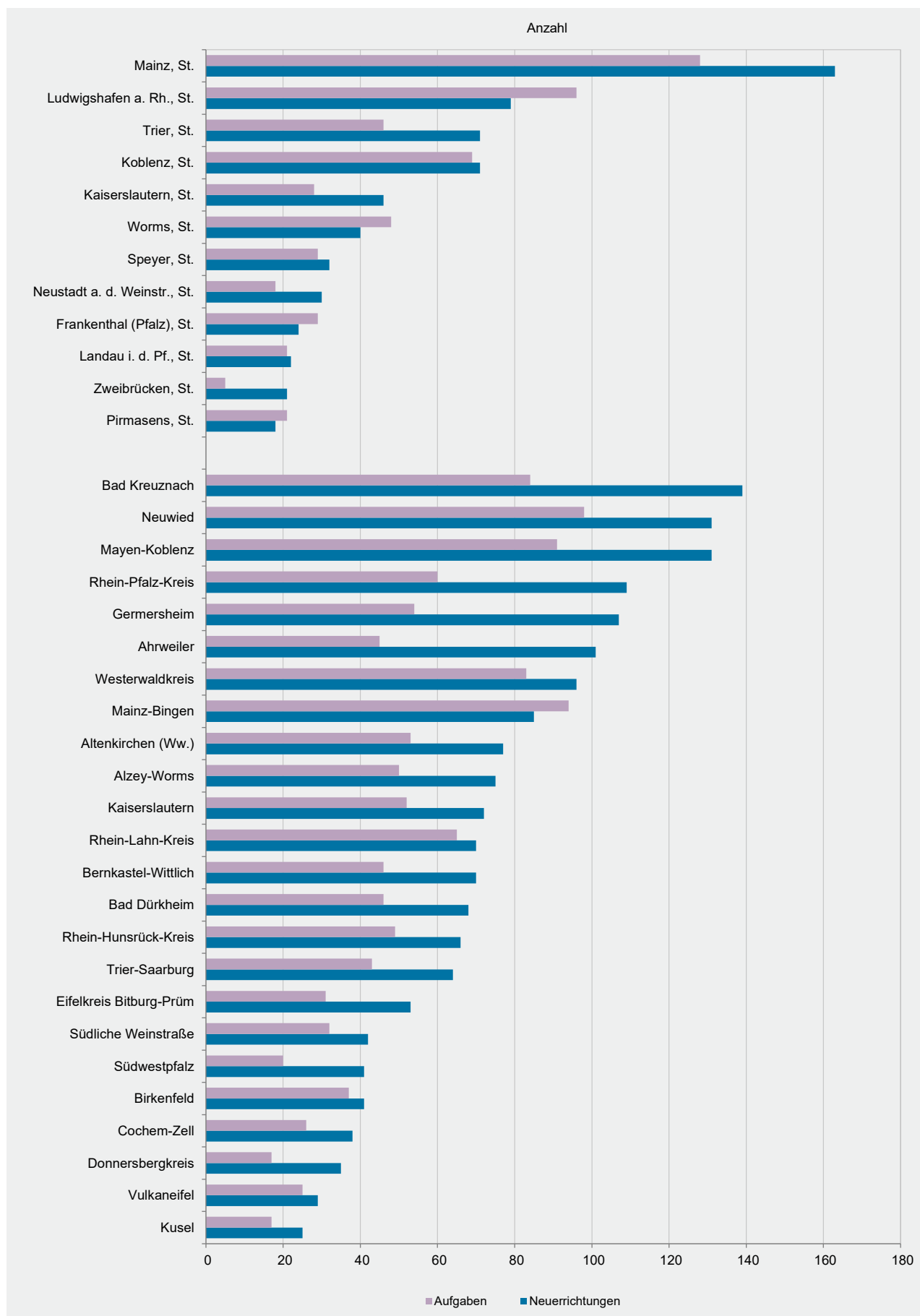
WZ 2008	Wirtschaftszweig	Anmeldungen im Sep. 2021				Veränderung zum Aug. 2021			
		ins- gesamt	davon			ins- gesamt	davon		
			Neuer- richtung	Zuzug	Über- nahme		Neuer- richtung	Zuzug	Über- nahme
		Anzahl				%			
A	Land- und Forstwirtschaft, Fischerei	25	20	4	1	-24,2	-31,0	100,0	-50,0
B	Bergbau und Gewinnung von Steinen und Erden	1	-	-	1	x	0,0	0,0	x
C	Verarbeitendes Gewerbe	156	120	23	13	0,6	-8,4	76,9	18,2
	darunter								
10	Herstellung von Nahrungs- und Futtermitteln	19	15	-	4	-9,5	0,0	x	33,3
11	Getränkeherstellung	8	7	-	1	300,0	250,0	0,0	x
13	Herstellung von Textilien	10	9	1	-	-33,3	-10,0	-66,7	x
14	Herstellung von Bekleidung	5	4	1	-	-54,5	-63,6	x	0,0
16	Herstellung von Holz-, Flecht-, Korb- und Korkwaren (ohne Möbel)	5	4	1	-	66,7	33,3	x	0,0
18	Herstellung von Druckerzeugnissen; Vervielfältigung von Ton-, Bild- und Datenträgern	11	8	2	1	83,3	33,3	x	x
25	Herstellung von Metallerezeugnissen	16	8	6	2	45,5	33,3	100,0	0,0
26	Herstellung von Datenverarbeitungsgeräten, elektrischen und optischen Erzeugnissen	2	2	-	-	100,0	100,0	0,0	0,0
27	Herstellung von elektrischen Ausrüstungen	2	-	2	-	100,0	x	x	0,0
28	Maschinenbau	1	-	1	-	-85,7	x	x	x
29	Herstellung von Kraftwagen u. Kraftwagenteilen	-	-	-	-	x	x	x	x
31	Herstellung von Möbeln	2	2	-	-	100,0	100,0	0,0	0,0
D	Energieversorgung	26	25	1	-	-3,7	13,6	-50,0	x
E	Wasserversorgung; Entsorgung, Beseitigung von Umweltverschmutzung	2	2	-	-	100,0	100,0	0,0	0,0
F	Baugewerbe	311	265	34	12	55,5	68,8	3,0	20,0
G	Handel; Instandsetzung und Reparatur von Kfz	626	498	50	78	15,7	13,4	4,2	44,4
	darunter								
45	Kfz-Handel; Instandsetzung u. Reparatur von Kfz	86	75	7	4	7,5	19,0	-41,7	-20,0
46	Handelsvermittlung und Großhandel (ohne Kfz)	154	123	17	14	0,7	7,0	-15,0	-22,2
47	Einzelhandel (ohne Kfz)	386	300	26	60	25,3	14,9	62,5	93,5
H	Verkehr und Lagerei	89	76	11	2	1,1	-1,3	22,2	0,0
	darunter								
49	Landverkehr und Transport in Rohrfernleitungen	40	32	6	2	-7,0	-15,8	20,0	x
53	Post-, Kurier- und Expressdienste	35	33	2	-	-5,4	-8,3	100,0	0,0
I	Gastgewerbe	165	123	-	42	7,8	21,8	x	-12,5
55	Beherbergung	15	12	-	3	-42,3	-20,0	x	-70,0
56	Gastronomie	150	111	-	39	18,1	29,1	x	2,6
J	Information und Kommunikation	123	97	18	8	3,4	-1,0	0,0	166,7
	darunter								
58	Verlagswesen	3	2	1	-	-40,0	-60,0	x	0,0
61	Telekommunikation	1	-	-	1	0,0	x	0,0	x
62	Erbringung von Dienstleistungen der Informationstechnologie	85	65	14	6	10,4	6,6	0,0	200,0
63	Informationsdienstleistungen	19	19	-	-	58,3	72,7	x	0,0
K	Finanz-, Versicherungsdienstleistungen	118	90	27	1	5,4	2,3	58,8	-85,7
	darunter								
66	Mit Finanz- und Versicherungsdienstleistungen verbundene Tätigkeiten	90	73	17	-	-1,1	2,8	21,4	x
L	Grundstücks- und Wohnungswesen	73	55	13	5	23,7	10,0	85,7	150,0
M	Freiberufliche, wissenschaftliche und technische Dienstleistungen	278	230	39	9	11,6	18,6	-26,4	350,0
	darunter								
70	Verwaltung und Führung von Unternehmen; Unternehmensberatung	48	35	10	3	17,1	12,9	0,0	x
73	Werbung und Marktforschung	73	65	7	1	21,7	44,4	-53,3	x
N	Sonstige wirtschaftliche Dienstleistungen	473	409	54	10	13,2	11,4	25,6	25,0
	darunter								
77	Vermietung von beweglichen Sachen	26	25	1	-	-13,3	-3,8	-50,0	x
78	Vermietung und Überlassung von Arbeitskräften	3	2	1	-	-66,7	-75,0	0,0	0,0
79	Reisebüros, -veranstalter und sonstige Reservierungsdienstleistungen	8	5	1	2	-11,1	-37,5	0,0	x
81	Gebäudebetreuung; Garten- und Landschaftsbau	219	192	25	2	17,1	11,0	92,3	100,0
P	Erziehung und Unterricht	95	78	11	6	66,7	56,0	83,3	x
Q	Gesundheits- und Sozialwesen	55	47	2	6	1,9	2,2	-50,0	50,0
R	Kunst, Unterhaltung und Erholung	47	39	3	5	-23,0	-23,5	-62,5	150,0
S	Erbringung von sonstigen Dienstleistungen	252	208	26	18	40,0	36,8	30,0	125,0
	Sonstige Tätigkeiten	-	-	-	-	0,0	0,0	0,0	0,0
	Insgesamt	2 915	2 382	316	217	16,3	16,0	10,1	29,9

WZ 2008	Wirtschaftszweig	Abmeldungen im Sep. 2021				Veränderung zum Aug. 2021			
		ins- gesamt	davon			ins- gesamt	davon		
			Aufgabe	Fortzug	Über- gabe		Aufgabe	Fortzug	Über- gabe
		Anzahl				%			
A	Land- und Forstwirtschaft, Fischerei	17	13	3	1	30,8	30,0	200,0	-50,0
B	Bergbau und Gewinnung von Steinen und Erden	1	-	-	1	0,0	x	0,0	x
C	Verarbeitendes Gewerbe	119	86	22	11	21,4	11,7	29,4	175,0
	darunter								
10	Herstellung von Nahrungs- und Futtermitteln	12	10	-	2	20,0	66,7	x	0,0
11	Getränkeherstellung	2	1	-	1	-33,3	-66,7	0,0	x
13	Herstellung von Textilien	7	6	-	1	-46,2	-33,3	x	-50,0
14	Herstellung von Bekleidung	6	4	2	-	50,0	33,3	100,0	0,0
16	Herstellung von Holz-, Flecht-, Korb- und Korkwaren (ohne Möbel)	-	-	-	-	x	x	0,0	0,0
18	Herstellung von Druckerzeugnissen; Vervielfältigung von Ton-, Bild- und Datenträgern	12	8	2	2	50,0	14,3	100,0	x
25	Herstellung von Metallerezeugnissen	21	13	6	2	75,0	8,3	x	x
26	Herstellung von Datenverarbeitungsgeräten, elektrischen und optischen Erzeugnissen	2	1	1	-	0,0	0,0	0,0	0,0
27	Herstellung von elektrischen Ausrüstungen	2	1	1	-	x	x	x	0,0
28	Maschinenbau	7	6	1	-	250,0	200,0	x	0,0
29	Herstellung von Kraftwagen u. Kraftwagenteilen	3	2	-	1	200,0	x	x	x
31	Herstellung von Möbeln	3	3	-	-	x	x	0,0	0,0
D	Energieversorgung	12	10	1	1	33,3	66,7	0,0	-50,0
E	Wasserversorgung; Entsorgung, Beseitigung von Umweltverschmutzung	3	3	-	-	x	x	0,0	0,0
F	Baugewerbe	209	157	37	15	37,5	28,7	68,2	87,5
G	Handel; Instandsetzung und Reparatur von Kfz	578	461	50	67	20,2	22,0	-3,8	31,4
	darunter								
45	Kfz-Handel; Instandsetzung u. Reparatur von Kfz	68	53	8	7	17,2	17,8	0,0	40,0
46	Handelsvermittlung und Großhandel (ohne Kfz)	166	138	12	16	17,7	23,2	-42,9	100,0
47	Einzelhandel (ohne Kfz)	344	270	30	44	22,0	22,2	30,4	15,8
H	Verkehr und Lagerei	85	70	13	2	18,1	11,1	62,5	100,0
	darunter								
49	Landverkehr und Transport in Rohrfernleitungen	45	34	9	2	73,1	61,9	80,0	x
53	Post-, Kurier- und Expressdienste	33	32	1	-	-5,7	-3,0	-50,0	0,0
I	Gastgewerbe	169	128	1	40	1,2	4,1	-85,7	8,1
55	Beherbergung	22	14	-	8	-29,0	-36,4	x	14,3
56	Gastronomie	147	114	1	32	8,1	12,9	-80,0	6,7
J	Information und Kommunikation	85	59	22	4	44,1	51,3	22,2	100,0
	darunter								
58	Verlagswesen	5	3	2	-	150,0	50,0	x	0,0
61	Telekommunikation	3	2	1	-	200,0	x	0,0	0,0
62	Erbringung von Dienstleistungen der Informationstechnologie	62	46	12	4	29,2	53,3	-25,0	100,0
63	Informationsdienstleistungen	2	1	1	-	-50,0	-75,0	x	0,0
K	Finanz-, Versicherungsdienstleistungen	96	75	21	-	26,3	33,9	61,5	x
	darunter								
66	Mit Finanz- und Versicherungsdienstleistungen verbundene Tätigkeiten	82	67	15	-	30,2	39,6	66,7	x
L	Grundstücks- und Wohnungswesen	68	57	10	1	65,9	128,0	-33,3	0,0
M	Freiberufliche, wissenschaftliche und technische Dienstleistungen	180	136	39	5	5,3	14,3	-4,9	-54,5
	darunter								
70	Verwaltung und Führung von Unternehmen; Unternehmensberatung	27	13	12	2	8,0	-23,5	100,0	0,0
73	Werbung und Marktforschung	75	63	11	1	38,9	57,5	10,0	-75,0
N	Sonstige wirtschaftliche Dienstleistungen	308	251	51	6	21,7	24,3	37,8	-57,1
	darunter								
77	Vermietung von beweglichen Sachen	21	20	-	1	5,0	42,9	x	-66,7
78	Vermietung und Überlassung von Arbeitskräften	9	5	3	1	80,0	25,0	200,0	x
79	Reisebüros, -veranstalter und sonstige Reservierungsdienstleistungen	9	8	-	1	0,0	0,0	0,0	0,0
81	Gebäudebetreuung; Garten- und Landschaftsbau	119	105	12	2	1,7	8,2	-29,4	-33,3
P	Erziehung und Unterricht	41	26	14	1	2,5	-10,3	55,6	-50,0
Q	Gesundheits- und Sozialwesen	37	27	7	3	23,3	8,0	133,3	50,0
R	Kunst, Unterhaltung und Erholung	45	40	3	2	36,4	60,0	-57,1	100,0
S	Erbringung von sonstigen Dienstleistungen	201	157	30	14	11,0	7,5	15,4	55,6
	Sonstige Tätigkeiten	-	-	-	-	0,0	0,0	0,0	0,0
	Insgesamt	2 254	1 756	324	174	20,1	21,4	17,0	13,0



Verwaltungsbereich	Anmeldungen im Sep. 2021				Veränderung zum Aug. 2021			
	ins- gesamt	davon			ins- gesamt	davon		
		Neuer- richtung	Zuzug	Über- nahme		Neuer- richtung	Zuzug	Über- nahme
	Anzahl				%			
Frankenthal (Pfalz), St.	29	24	1	4	38,1	26,3	x	100,0
Kaiserslautern, St.	52	46	3	3	-11,9	-17,9	200,0	50,0
Koblenz, St.	89	71	11	7	27,1	22,4	83,3	16,7
Landau i. d. Pf., St.	24	22	2	-	14,3	15,8	0,0	0,0
Ludwigshafen a. Rh., St.	93	79	8	6	3,3	5,3	100,0	-45,5
Mainz, St.	187	163	10	14	0,0	6,5	-47,4	-6,7
Neustadt a. d. Weinstr., St.	35	30	2	3	12,9	11,1	0,0	50,0
Pirmasens, St.	23	18	5	-	-17,9	-18,2	0,0	x
Speyer, St.	40	32	4	4	14,3	23,1	0,0	-20,0
Trier, St.	80	71	7	2	77,8	97,2	0,0	0,0
Worms, St.	48	40	5	3	45,5	42,9	150,0	0,0
Zweibrücken, St.	23	21	1	1	64,3	75,0	0,0	0,0
Ahrweiler	118	101	14	3	11,3	20,2	-6,7	-57,1
Altenkirchen (Ww.)	99	77	12	10	17,9	5,5	100,0	100,0
Alzey-Worms	113	75	22	16	27,0	7,1	83,3	128,6
Bad Dürkheim	81	68	8	5	26,6	33,3	-27,3	150,0
Bad Kreuznach	177	139	15	23	200,0	172,5	114,3	x
Bernkastel-Wittlich	84	70	8	6	47,4	48,9	33,3	50,0
Birkenfeld	52	41	2	9	-7,1	-10,9	-60,0	80,0
Cochem-Zell	47	38	3	6	-7,8	-2,6	50,0	-40,0
Donnersbergkreis	39	35	3	1	-20,4	-2,8	-66,7	-75,0
Eifelkreis Bitburg-Prüm	58	53	3	2	7,4	20,5	-57,1	-33,3
Germersheim	120	107	11	2	51,9	62,1	37,5	-60,0
Kaiserslautern	88	72	7	9	22,2	20,0	-22,2	200,0
Kusel	32	25	5	2	-30,4	-34,2	25,0	-50,0
Mainz-Bingen	111	85	13	13	-6,7	-3,4	-23,5	-7,1
Mayen-Koblenz	165	131	24	10	13,0	6,5	20,0	233,3
Neuwied	172	131	27	14	29,3	23,6	35,0	100,0
Rhein-Hunsrück-Kreis	78	66	6	6	18,2	20,0	-14,3	50,0
Rhein-Lahn-Kreis	83	70	8	5	-8,8	-2,8	-38,5	-16,7
Rhein-Pfalz-Kreis	129	109	15	5	46,6	49,3	15,4	150,0
Südliche Weinstraße	56	42	12	2	-25,3	-31,1	20,0	-50,0
Südwestpfalz	48	41	5	2	-9,4	-6,8	-28,6	0,0
Trier-Saarburg	80	64	11	5	12,7	8,5	83,3	-16,7
Vulkaneifel	38	29	5	4	-2,6	0,0	0,0	-20,0
Westerwaldkreis	124	96	18	10	-1,6	-10,3	20,0	150,0
Rheinland-Pfalz	2 915	2 382	316	217	16,3	16,0	10,1	29,9
kreisfreie Städte	723	617	59	47	14,0	16,2	11,3	-6,0
Landkreise	2 192	1 765	257	170	17,0	16,0	9,8	45,3
Industrie- und Handelskammer								
Kammerbezirk Koblenz	1 204	961	140	103	21,9	18,1	20,7	77,6
Kammerbezirk Pfalz	912	771	92	49	10,5	12,6	2,2	-2,0
Kammerbezirk Rheinhessen	459	363	50	46	7,2	7,1	0,0	17,9
Kammerbezirk Trier	340	287	34	19	27,8	33,5	9,7	-5,0

Verwaltungsbereich	Abmeldungen im Sep. 2021				Veränderung zum Aug. 2021			
	ins- gesamt	davon			ins- gesamt	davon		
		Aufgabe	Fortzug	Über- gabe		Aufgabe	Fortzug	Über- gabe
	Anzahl				%			
Frankenthal (Pfalz), St.	30	29	1	-	3,4	16,0	0,0	x
Kaiserslautern, St.	34	28	6	-	0,0	12,0	0,0	x
Koblenz, St.	84	69	10	5	52,7	102,9	-9,1	-50,0
Landau i. d. Pf., St.	26	21	5	-	52,9	61,5	66,7	x
Ludwigshafen a. Rh., St.	118	96	16	6	43,9	45,5	100,0	-25,0
Mainz, St.	158	128	23	7	58,0	77,8	21,1	-22,2
Neustadt a. d. Weinstr., St.	28	18	5	5	47,4	63,6	0,0	66,7
Pirmasens, St.	25	21	4	-	25,0	31,3	100,0	x
Speyer, St.	34	29	3	2	100,0	141,7	50,0	-33,3
Trier, St.	61	46	12	3	96,8	64,3	300,0	x
Worms, St.	54	48	5	1	116,0	152,6	66,7	-66,7
Zweibrücken, St.	7	5	1	1	-74,1	-77,3	-75,0	0,0
Ahrweiler	67	45	21	1	-35,6	-43,0	5,0	-80,0
Altenkirchen (Ww.)	70	53	9	8	40,0	35,9	28,6	100,0
Alzey-Worms	68	50	9	9	11,5	22,0	-30,8	28,6
Bad Dürkheim	56	46	6	4	-5,1	12,2	-57,1	0,0
Bad Kreuznach	119	84	15	20	183,3	154,5	150,0	x
Bernkastel-Wittlich	51	46	3	2	0,0	9,5	-25,0	-60,0
Birkenfeld	56	37	7	12	60,0	37,0	75,0	200,0
Cochem-Zell	39	26	5	8	-2,5	-3,7	66,7	-20,0
Donnersbergkreis	22	17	4	1	-12,0	-15,0	0,0	0,0
Eifelkreis Bitburg-Prüm	40	31	6	3	-2,4	0,0	-14,3	0,0
Germersheim	70	54	13	3	0,0	-5,3	44,4	-25,0
Kaiserslautern	67	52	10	5	31,4	18,2	150,0	66,7
Kusel	21	17	2	2	31,3	41,7	0,0	0,0
Mainz-Bingen	131	94	23	14	6,5	11,9	0,0	-12,5
Mayen-Koblenz	118	91	20	7	11,3	4,6	25,0	133,3
Neuwied	120	98	12	10	12,1	21,0	-20,0	-9,1
Rhein-Hunsrück-Kreis	59	49	4	6	7,3	2,1	0,0	100,0
Rhein-Lahn-Kreis	82	65	11	6	30,2	35,4	10,0	20,0
Rhein-Pfalz-Kreis	76	60	14	2	18,8	17,6	27,3	0,0
Südliche Weinstraße	44	32	11	1	-12,0	-28,9	266,7	-50,0
Südwestpfalz	29	20	5	4	-39,6	-45,9	-44,4	100,0
Trier-Saarburg	53	43	3	7	-11,7	-6,5	-70,0	75,0
Vulkaneifel	31	25	4	2	63,2	47,1	300,0	100,0
Westerwaldkreis	106	83	16	7	30,9	25,8	45,5	75,0
Rheinland-Pfalz	2 254	1 756	324	174	20,1	21,4	17,0	13,0
kreisfreie Städte	659	538	91	30	44,5	56,9	35,8	-34,8
Landkreise	1 595	1 218	233	144	12,2	10,4	11,0	33,3
Industrie- und Handelskammer								
Kammerbezirk Koblenz	920	700	130	90	24,7	23,0	21,5	45,2
Kammerbezirk Pfalz	687	545	106	36	9,4	9,7	21,8	-18,2
Kammerbezirk Rheinhessen	411	320	60	31	33,0	48,1	3,4	-11,4
Kammerbezirk Trier	236	191	28	17	16,8	16,5	12,0	30,8



WZ 2008	Wirtschaftszweig	Neugründungen						Gewerbetreibende	
		ins- gesamt	Betriebsgründungen			sonstige Neugründ.		ins- gesamt	darunter: weiblich
			ins- gesamt	Haupt- nieder- lassung	Zweignie- derlassung unselbst. Zweigstelle	ins- gesamt	darunter: Neben- erwerb		
A	Land- und Forstwirtschaft, Fischerei	20	1	-	1	19	18	22	3
B	Bergbau und Gewinnung von Steinen und Erden	-	-	-	-	-	-	-	-
C	Verarbeitendes Gewerbe	120	21	14	7	99	93	134	67
darunter									
10	Herstellung von Nahrungs- und Futtermitteln	15	8	3	5	7	6	22	8
11	Getränkeherstellung	7	5	3	2	2	2	8	3
13	Herstellung von Textilien	9	-	-	-	9	9	9	6
14	Herstellung von Bekleidung	4	1	1	-	3	3	4	2
16	Herstellung von Holz-, Flecht-, Korb- und Korkwaren (ohne Möbel)	4	-	-	-	4	4	4	4
18	Herstellung von Druckerzeugnissen; Vervielfältigung von Ton-, Bild- und Datenträgern	8	1	1	-	7	7	10	4
25	Herstellung von Metallerzeugnissen	8	1	1	-	7	6	10	-
26	Herstellung von Datenverarbeitungsgeräten, elektrischen und optischen Erzeugnissen	2	1	1	-	1	1	2	-
27	Herstellung von elektrischen Ausrüstungen	-	-	-	-	-	-	-	-
28	Maschinenbau	-	-	-	-	-	-	-	-
29	Herstellung von Kraftwagen u. Kraftwagenteilen	-	-	-	-	-	-	-	-
31	Herstellung von Möbeln	2	1	1	-	1	1	3	-
D	Energieversorgung	25	6	4	2	19	17	29	5
E	Wasserversorgung; Entsorgung, Beseitigung von Umweltverschmutzung	2	1	-	1	1	-	2	1
F	Baugewerbe	265	107	99	8	158	78	402	55
G	Handel; Instandsetzung und Reparatur von Kfz	493	99	61	38	394	282	550	179
darunter									
45	Kfz-Handel; Instandsetzung u. Reparatur von Kfz	75	13	9	4	62	37	77	11
46	Handelsvermittlung und Großhandel (ohne Kfz)	121	21	14	7	100	69	146	54
47	Einzelhandel (ohne Kfz)	297	65	38	27	232	176	327	114
H	Verkehr und Lagerei	75	17	9	8	58	36	84	12
darunter									
49	Landverkehr und Transport in Rohrfernleitungen	32	6	4	2	26	10	35	4
53	Post-, Kurier- und Expressdienste	32	4	2	2	28	22	36	6
I	Gastgewerbe	123	49	39	10	74	30	136	43
55	Beherbergung	12	1	1	-	11	7	13	6
56	Gastronomie	111	48	38	10	63	23	123	37
J	Information und Kommunikation	96	14	10	4	82	71	106	18
darunter									
58	Verlagswesen	2	-	-	-	2	2	2	-
61	Telekommunikation	-	-	-	-	-	-	-	-
62	Erbringung von Dienstleistungen der Informationstechnologie	65	14	10	4	51	42	73	11
63	Informationsdienstleistungen	19	-	-	-	19	17	21	5
K	Finanz-, Versicherungsdienstleistungen	90	20	17	3	70	42	94	23
darunter									
66	Mit Finanz- und Versicherungsdienstleistungen verbundene Tätigkeiten	73	7	4	3	66	38	75	20
L	Grundstücks- und Wohnungswesen	55	29	28	1	26	18	75	15
M	Freiberufliche, wissenschaftliche und technische Dienstleistungen	228	55	42	13	173	137	272	81
darunter									
70	Verwaltung und Führung von Unternehmen; Unternehmensberatung	35	10	9	1	25	16	40	9
73	Werbung und Marktforschung	64	5	5	-	59	45	66	30
N	Sonstige wirtschaftliche Dienstleistungen	409	57	44	13	352	256	436	110
darunter									
77	Vermietung von beweglichen Sachen	25	2	1	1	23	18	29	7
78	Vermietung und Überlassung von Arbeitskräften	2	-	-	-	2	1	2	1
79	Reisebüros, -veranstalter und sonstige Reservierungsdienstleistungen	5	-	-	-	5	5	5	2
81	Gebäudebetreuung; Garten- und Landschaftsbau	192	24	21	3	168	118	198	27
P	Erziehung und Unterricht	78	5	1	4	73	66	85	50
Q	Gesundheits- und Sozialwesen	46	18	6	12	28	16	55	22
R	Kunst, Unterhaltung und Erholung	39	7	2	5	32	26	43	7
S	Erbringung von sonstigen Dienstleistungen	208	28	20	8	180	137	214	162
Sonstige Tätigkeiten									
		-	-	-	-	-	-	-	-
Insgesamt		2 372	534	396	138	1 838	1 323	2 739	853

WZ 2008	Wirtschaftszweig	Vollständige Aufgaben						Gewerbetreibende	
		ins- gesamt	Betriebsaufgaben			sonstige Stillleg.		ins- gesamt	darunter: weiblich
			ins- gesamt	Haupt- nieder- lassung	Zweignie- derlassung unselbst. Zweigstelle	ins- gesamt	darunter: Neben- erwerb		
A	Land- und Forstwirtschaft, Fischerei	13	1	1	-	12	7	13	1
B	Bergbau und Gewinnung von Steinen und Erden	-	-	-	-	-	-	-	-
C	Verarbeitendes Gewerbe	86	15	7	8	71	46	93	37
darunter									
10	Herstellung von Nahrungs- und Futtermitteln	10	3	-	3	7	3	11	2
11	Getränkeherstellung	1	-	-	-	1	1	1	1
13	Herstellung von Textilien	6	-	-	-	6	6	6	6
14	Herstellung von Bekleidung	4	-	-	-	4	4	4	3
16	Herstellung von Holz-, Flecht-, Korb- und Korkwaren (ohne Möbel)	-	-	-	-	-	-	-	-
18	Herstellung von Druckerzeugnissen; Vervielfältigung von Ton-, Bild- und Datenträgern	8	-	-	-	8	5	9	3
25	Herstellung von Metallerzeugnissen	13	5	3	2	8	6	15	3
26	Herstellung von Datenverarbeitungsgeräten, elektrischen und optischen Erzeugnissen	1	1	1	-	-	-	1	-
27	Herstellung von elektrischen Ausrüstungen	1	-	-	-	1	1	1	-
28	Maschinenbau	6	2	1	1	4	2	6	1
29	Herstellung von Kraftwagen u. Kraftwagenteilen	2	2	2	-	-	-	2	-
31	Herstellung von Möbeln	3	-	-	-	3	1	3	-
D	Energieversorgung	10	5	4	1	5	5	19	5
E	Wasserversorgung; Entsorgung, Beseitigung von Umweltverschmutzung	3	1	-	1	2	2	5	-
F	Baugewerbe	157	36	34	2	121	32	190	17
G	Handel; Instandsetzung und Reparatur von Kfz	449	90	46	44	359	216	505	183
darunter									
45	Kfz-Handel; Instandsetzung u. Reparatur von Kfz	51	10	5	5	41	18	55	9
46	Handelsvermittlung und Großhandel (ohne Kfz)	132	17	13	4	115	65	139	62
47	Einzelhandel (ohne Kfz)	266	63	28	35	203	133	311	112
H	Verkehr und Lagerei	69	14	9	5	55	35	76	13
darunter									
49	Landverkehr und Transport in Rohrfernleitungen	34	7	5	2	27	12	36	5
53	Post-, Kurier- und Expressdienste	31	6	4	2	25	21	35	8
I	Gastgewerbe	128	41	36	5	87	20	137	48
55	Beherbergung	14	3	3	-	11	5	15	8
56	Gastronomie	114	38	33	5	76	15	122	40
J	Information und Kommunikation	57	5	3	2	52	38	60	11
darunter									
58	Verlagswesen	3	1	1	-	2	-	3	-
61	Telekommunikation	2	-	-	-	2	1	2	1
62	Erbringung von Dienstleistungen der Informationstechnologie	46	3	2	1	43	33	49	9
63	Informationsdienstleistungen	1	-	-	-	1	1	1	1
K	Finanz-, Versicherungsdienstleistungen	75	14	8	6	61	25	74	16
darunter									
66	Mit Finanz- und Versicherungsdienstleistungen verbundene Tätigkeiten	67	6	3	3	61	25	68	16
L	Grundstücks- und Wohnungswesen	56	29	25	4	27	12	126	35
M	Freiberufliche, wissenschaftliche und technische Dienstleistungen	136	18	15	3	118	85	143	59
darunter									
70	Verwaltung und Führung von Unternehmen; Unternehmensberatung	13	3	3	-	10	6	14	2
73	Werbung und Marktforschung	63	7	7	-	56	39	64	29
N	Sonstige wirtschaftliche Dienstleistungen	250	39	25	14	211	125	263	81
darunter									
77	Vermietung von beweglichen Sachen	19	4	2	2	15	9	22	6
78	Vermietung und Überlassung von Arbeitskräften	5	3	1	2	2	2	7	4
79	Reisebüros, -veranstalter und sonstige Reservierungsdienstleistungen	8	2	-	2	6	3	9	4
81	Gebäudebetreuung; Garten- und Landschaftsbau	105	18	14	4	87	48	108	22
P	Erziehung und Unterricht	26	5	1	4	21	15	29	14
Q	Gesundheits- und Sozialwesen	26	4	3	1	22	13	30	21
R	Kunst, Unterhaltung und Erholung	40	12	1	11	28	15	56	14
S	Erbringung von sonstigen Dienstleistungen	155	16	4	12	139	74	158	120
Sonstige Tätigkeiten									
Insgesamt		1 736	345	222	123	1 391	765	1 977	675

Rechtsform Geschlecht Staatsangehörigkeit	Neugründungen						Gewerbetreibende	
	ins- gesamt	Betriebsgründungen			sonstige Neugründ.		ins- gesamt	darunter: weiblich
		ins- gesamt	Haupt- nieder- lassung	Zweignie- derl./unselb- ständige Zweigstelle	ins- gesamt	darunter: Neben- erwerb		
Anzahl								

Insgesamt	2 372	534	396	138	1 838	1 323	2 739	853
-----------	-------	-----	-----	-----	-------	-------	-------	-----

nach der Rechtsform des Unternehmens

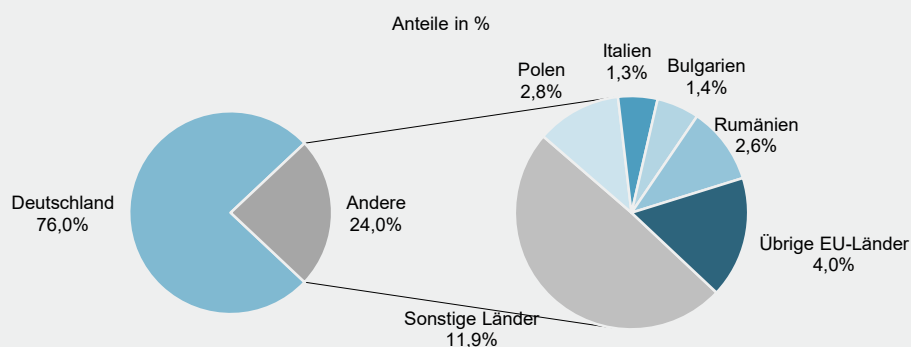
Einzelunternehmen	1 907	167	121	46	1 740	1 225	1 907	704
Offene Handelsgesellschaft	1	1	1	-	-	-	2	-
Kommanditgesellschaft	1	1	1	-	-	-	1	-
Gesellschaft mit beschränkter Haftung & Co.KG	48	47	38	9	1	1	130	22
Gesellschaft des bürgerlichen Rechts	104	50	46	4	54	54	209	52
Aktiengesellschaft	4	4	3	1	-	-	-	-
Gesellschaft mit beschränkter Haftung	292	250	177	73	42	42	473	71
Genossenschaft	2	2	2	-	-	-	2	1
Eingetragener Verein	5	4	2	2	1	1	6	1
Private Company Ltd	-	-	-	-	-	-	-	-
Sonstige Rechtsformen	8	8	5	3	-	-	9	2

Einzelunternehmer/-innen nach Geschlecht

weiblich	704	60	42	18	644	487	x	x
männlich	1 203	107	79	28	1 096	738	x	x

Einzelunternehmer/-innen nach ausgewählter Staatsangehörigkeit

Deutschland	1 449	99	65	34	1 350	1 046	1 449	573
EU-Länder	232	23	17	6	209	89	232	72
Polen	54	2	2	-	52	28	54	15
Italien	25	3	1	2	22	7	25	9
Bulgarien	27	1	1	-	26	8	27	8
Rumänien	49	5	4	1	44	14	49	7
Übrige EU-Länder	77	12	9	3	65	32	77	33
Sonstige Länder	226	45	39	6	181	90	226	59



Rechtsform Geschlecht Staatsangehörigkeit	Vollständige Aufgaben						Gewerbetreibende	
	ins- gesamt	Betriebsaufgaben			sonstige Stilllegungen		ins- gesamt	darunter: weiblich
		ins- gesamt	Haupt- nieder- lassung	Zweignie- derl./unselb- ständige Zweigstelle	ins- gesamt	darunter: Neben- erwerb		
Anzahl								
Insgesamt	1 736	345	222	123	1 391	765	1 977	675

nach der Rechtsform des Unternehmens

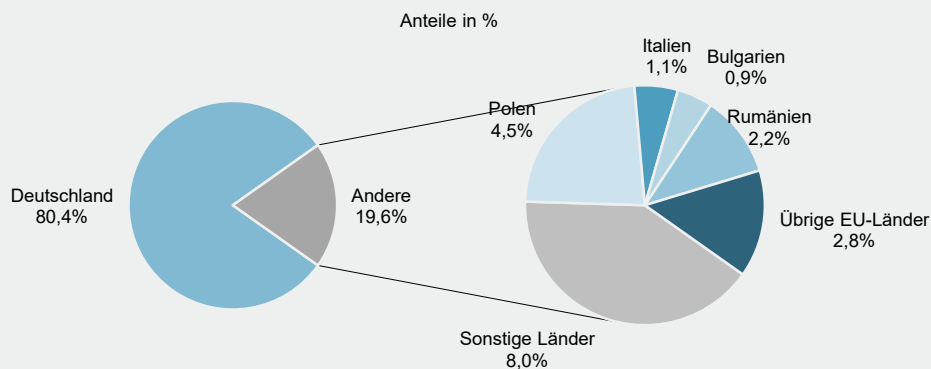
Einzelunternehmen	1 480	124	86	38	1 356	730	1 480	582
Offene Handelsgesellschaft	2	2	-	2	-	-	4	2
Kommanditgesellschaft	1	1	-	1	-	-	2	1
Gesellschaft mit beschränkter Haftung & Co.KG	21	21	9	12	-	-	47	9
Gesellschaft des bürgerlichen Rechts	59	29	26	3	30	30	124	26
Aktiengesellschaft	3	3	1	2	-	-	-	-
Gesellschaft mit beschränkter Haftung	159	155	99	56	4	4	311	54
Genossenschaft	-	-	-	-	-	-	-	-
Eingetragener Verein	2	1	1	-	1	1	2	-
Private Company Ltd	7	7	-	7	-	-	7	1
Sonstige Rechtsformen	2	2	-	2	-	-	-	-

Einzelunternehmer/-innen nach Geschlecht

weiblich	582	44	34	10	538	319	x	x
männlich	898	80	52	28	818	411	x	x

Einzelunternehmer/-innen nach ausgewählter Staatsangehörigkeit

Deutschland	1 190	95	62	33	1 095	629	1 190	493
EU-Länder	172	16	12	4	156	50	172	52
Polen	67	4	2	2	63	13	67	17
Italien	17	3	3	-	14	5	17	5
Bulgarien	14	-	-	-	14	3	14	2
Rumänien	32	1	1	-	31	11	32	10
Übrige EU-Länder	42	8	6	2	34	18	42	18
Sonstige Länder	118	13	12	1	105	51	118	37



Impressum

Herausgeber:
Statistisches Landesamt Rheinland-Pfalz
Mainzer Straße 14-16
56130 Bad Ems

Telefon: 02603 71-0
Telefax: 02603 71-3150

E-Mail: poststelle@statistik.rlp.de
Internet: www.statistik.rlp.de

Kostenfreier Download im Internet: <http://www.statistik.rlp.de/de/publikationen/statistische-berichte/>

© Statistisches Landesamt Rheinland-Pfalz · Bad Ems · 2021

Vervielfältigung und Verbreitung, auch auszugsweise, mit Quellenangabe gestattet.