



2021

STATISTISCHE BERICHTE



Verarbeitendes Gewerbe sowie Bergbau und Gewinnung von Steinen und Erden im August 2021



Ergebnisse des Monatsberichts für Betriebe
mit 50 und mehr Beschäftigten

Zeichenerklärungen

0	Zahl ungleich Null, Betrag jedoch kleiner als die Hälfte von 1 in der letzten ausgewiesenen Stelle
-	nichts vorhanden
.	Zahl unbekannt oder geheim
x	Nachweis nicht sinnvoll
...	Zahl fällt später an
/	keine Angabe, da Zahl nicht sicher genug
()	Aussagewert eingeschränkt, da Zahl statistisch unsicher
D	Durchschnitt
p	vorläufig
r	revidiert
s	geschätzt

Für die Abgrenzung von Größenklassen wird im Allgemeinen anstelle einer ausführlichen Beschreibung „50 bis unter 100“ die Darstellungsform „50 – 100“ verwendet.

Einzelwerte in Tabellen werden im Allgemeinen ohne Rücksicht auf die Endsumme gerundet.

Inhalt

	Seite
Informationen zur Statistik	4
Glossar	7
Tabellen	
T 1 Betriebe, Beschäftigte, Arbeitsstunden, Entgelte und Umsatz 2006–2021	8
T 2 Kennzahlen im August 2021 nach Wirtschaftszweigen	9
T 3 Betriebe und Beschäftigte im August 2021 nach Wirtschaftszweigen	12
T 4 Geleistete Arbeitsstunden im August 2021 nach Wirtschaftszweigen	13
T 5 Entgelte im August 2021 nach Wirtschaftszweigen	14
T 6 Gesamtumsatz im August 2021 nach Wirtschaftszweigen	15
T 7 Inlandsumsatz im August 2021 nach Wirtschaftszweigen	16
T 8 Auslandsumsatz im August 2021 nach Wirtschaftszweigen	17
T 9 Auslandsumsatz mit der Eurozone im August 2021 nach Wirtschaftszweigen	18
T 10 Exportquote im August 2021 nach Wirtschaftszweigen	19
T 11 Betriebe, Beschäftigte, Arbeitsstunden, Entgelte und Umsatz im August 2021 nach Industrie- und Handelskammerbezirken	20
Grafiken	
G 1 Tätige Personen im Verarbeitenden Gewerbe im August 2021 nach Wirtschaftszweigen	10
G 2 Umsatz im Verarbeitenden Gewerbe im August 2021 nach Wirtschaftszweigen	10
G 3 Durchschnittliche Entgelte je tätiger Person im Verarbeitenden Gewerbe im August 2021 nach Wirtschaftszweigen	11
G 4 Durchschnittlich geleistete Arbeitsstunden je tätiger Person im Verarbeitenden Gewerbe im August 2021 nach Wirtschaftszweigen	11
G 5 Umsatzentwicklung in den Industrie- und Handelskammerbezirken im August 2021 gegenüber Vorjahresmonat	20

Informationen zur Statistik

Ziel der Statistik

Die Ergebnisse des Monatsberichts für Betriebe des Verarbeitenden Gewerbes sowie des Bergbaus und der Gewinnung von Steinen und Erden dienen der kurzfristigen Beurteilung der konjunkturellen Lage im Wirtschaftsbereich sowie der Bereitstellung von Daten für die regionale und sektorale Strukturpolitik. Sie stellen eine unentbehrliche Grundlage für zahlreiche Entscheidungen der gesetzgebenden Körperschaften, der Bundes- und Landesregierungen, der Verbände, Kammern und anderer Institutionen auf dem Gebiet der gesamten Wirtschaftspolitik dar. Die Angaben über Beschäftigte Ende September liefern unerlässliche Informationen für die jährliche Berichtskreisaktualisierung im gesamten System der Statistiken im Verarbeitenden Gewerbe sowie Bergbau und Gewinnung von Steinen und Erden.

Zu den Hauptnutzern des Monatsberichts für Betriebe zählen die Bundesministerien, insbesondere das Bundesministerium für Wirtschaft und Energie, die jeweiligen Länderressorts und die Bundesbank sowie die Europäische Kommission, die Europäische Zentralbank und andere öffentliche Institutionen. Daneben zählen auch Wirtschaftsverbände, einzelne Unternehmen, Gewerkschaften, wissenschaftliche Institute und die allgemeine Öffentlichkeit zu den Nutzern. Die Ergebnisse sind Basis der Berechnung der Indizes des Umsatzes und der Auftragseingänge. Sie fließen außerdem in die Berechnungen der Volkswirtschaftlichen Gesamtrechnungen des Bundes und der Länder sowie in Input-Output-Rechnungen ein.

Rechtsgrundlagen

Gesetz über die Statistik im Produzierenden Gewerbe (ProdGewStatG) in der Fassung der Bekanntmachung vom 21. März 2002 (BGBl. I S. 1181), das zuletzt durch Artikel 271 der Verordnung vom 31. August 2015 (BGBl. I S. 1474) geändert worden ist, in Verbindung mit dem Bundesstatistikgesetz (BStatG) in der Fassung der Bekanntmachung vom 20. Oktober 2016 (BGBl. I S. 2394), das zuletzt durch Artikel 10 Absatz 5 des Gesetzes vom 30. Oktober 2017 (BGBl. I S. 3618) geändert worden ist. Für den Monatsbericht werden Angaben zu § 2 Buchstabe A Ziffer I Nummer 1 bis 6 ProdGewStatG erhoben.

Erhebungsumfang

Der Monatsbericht ist eine Vollerhebung bei den Betrieben mit 50 und mehr tätigen Personen.

Regionale Ebene

Die Ergebnisse werden in dieser Veröffentlichung bis auf Kreisebene dargestellt. Eine tiefere regionale Untergliederung ist aus dem Landesinformationssystem (LIS-Datenbank) möglich.

Berichtskreis

Der Erhebungsbereich des Monatsberichts für Betriebe wird auf Grundlage der EU-einheitlichen Wirtschaftszweiggliederung NACE („Nomenclature générale des activités économiques dans les Communautés Européennes“), der Statistischen Systematik der Wirtschaftszweige in der Europäischen Gemeinschaft, abgegrenzt. Dem entspricht in Deutschland die Klassifikation der Wirtschaftszweige, Ausgabe 2008 (WZ 2008). Der Erhebungsbereich umfasst die Wirtschaftsabschnitte B „Bergbau und Gewinnung von Steinen und Erden“ sowie C „Verarbeitendes Gewerbe“.

Merkmalsträger/Statistische Einheiten

Erhebungs- und Darstellungseinheit ist der Betrieb als örtlich abgegrenzte Produktionseinheit einschließlich der in seiner unmittelbaren Umgebung liegenden und von ihm abhängigen Einheiten. Erfasst werden sämtliche im Inland gelegene Betriebe des Verarbeitenden Gewerbes sowie des Bergbaus und der Gewinnung von Steinen und Erden mit 50 und mehr tätigen Personen, einschließlich des Produzierenden Handwerks. Die Einheiten werden den Wirtschaftszweigen nach dem wirtschaftlichen Schwerpunkt ihrer Tätigkeit zugeordnet. Nicht einbezogen werden im Ausland gelegene Teile von Rechtlichen Einheiten.

Berichtszeitraum/-zeitpunkt/Periodizität

Die Angaben zu Umsatz, Auftragseingang, geleisteten Arbeitsstunden und Entgelten beziehen sich auf den Berichtsmonat, die Zahl der tätigen Personen sowie der Auftragsbestand auf das Ende des Berichtsmonats.

Vergleichbarkeit

Der Monatsbericht für Betriebe des Verarbeitenden Gewerbes sowie des Bergbaus und der Gewinnung von Steinen und Erden wird für alle Bundesländer und für Deutschland nach dem gleichen Verfahren durchgeführt. Die Ergebnisse der einzelnen Bundesländer sind daher vergleichbar.

Die Vergleichbarkeit der Ergebnisse ab dem Monat Februar 2020 ist durch die Auswirkungen der Corona-Pandemie eingeschränkt. Anzunehmen ist ein grundsätzlicher Einfluss auf die Betriebe des Verarbeitenden Gewerbes sowie Bergbau und Gewinnung von Steinen und Erden. Die genauen Auswirkungen dieses Sondereffekts lassen sich allerdings erst nach Abschluss der Krise bemessen.

Die zeitliche Vergleichbarkeit der Ergebnisse ist kurzfristig mit obiger Ausnahme vollständig gegeben. Die Industriestatistik unterliegt jedoch wegen der vielen Veränderungen innerhalb des Berichtskreises (Abgänge, Zugänge) einer gewissen Dynamik. Außerdem wurde der Berichtskreis des Monatsberichts zu verschiedenen Zeitpunkten verändert. Die letzte große Anpassung erfolgte zum 1. Januar 2007, als in Folge des 1. Mittelstandsentlastungsgesetzes die Abschneidegrenze, welche u.a. die Berichtspflicht begründet, von 20 auf 50 Beschäftigte erhöht wurde. Um die daraus resultierende Verkleinerung des Berichtskreises zu quantifizieren und um vergleichbare Veränderungsdaten berechnen zu können, wurde im Rahmen der regelmäßigen Jahreskorrekturen des Monatsberichts für das Jahr 2006 eine Doppelaufbereitung des ursprünglichen und des neuen Berichtskreises durchgeführt.

Außerdem werden die der Statistik zu Grunde liegenden Systematiken immer wieder gemäß den Ansprüchen der Datennutzer angepasst, was die Vergleichbarkeit erschwert. Die für die fachliche Gliederung maßgebliche Klassifikation der Wirtschaftszweige wurde zum Jahresanfang 2009 geändert. Um die daraus resultierenden Änderungen zu quantifizieren und um vergleichbare Veränderungsdaten berechnen zu können, wurden die Ergebnisse der Jahre 2005 bis 2008 noch einmal nach der neuen Klassifikation erstellt. Die genannten Entwicklungen führen innerhalb des Monatsberichts zu gewissen Einschränkungen in der Vergleichbarkeit der Ergebnisse im längerfristigen Zeitverlauf. Änderungen des Berichtskreises führen zu einer Einschränkung der zeitlichen Vergleichbarkeit.

Klassifikationen

Die Ergebnisse des Monatsberichts im Verarbeitenden Gewerbe sowie im Bergbau und in der Gewinnung von Steinen und Erden werden nach der Wirtschaftszweigklassifikation WZ 2008 auf der Vierstellerebene (Klasse) erhoben und aufbereitet. Mit der Einführung der WZ 2008 wird die Verordnung (EG) Nr. 1893/2006 des Europäischen Parlaments und des Rates vom 20. Dezember 2006 betreffend die statistische Systematik der Wirtschaftszweige in der Europäischen Gemeinschaft (ABl. EG Nr. L 393 S. 1), die entsprechend Artikel 8 für alle Statistiken anzuwenden ist, die eine Gliederung nach Wirtschaftszweigen enthalten, umgesetzt. Das Kodierungssystem der WZ 2008 unterscheidet zwischen Abschnitten (Buchstaben A-U), Abteilungen (Zweisteller), Gruppen (Dreisteller), Klassen (Viersteller) und Unterklassen (Fünfsteller). Der Wirtschaftsbereich „Verarbeitendes Gewerbe sowie Bergbau und Gewinnung von Steinen und Erden“ erstreckt sich über die Abschnitte B und C sowie – in der numerischen Gliederung – über die Abteilungen 05 bis 33 der WZ 2008.

Zu den mit der Einführung der WZ 2008 verbundenen wesentlichen strukturellen Änderungen gehört insbesondere die Ausgliederung des Verlagsgewerbes und des Recyclings aus dem Verarbeitenden Gewerbe. Unter methodischen Aspekten ist vor allem die Änderung der so genannten Converterregel von Bedeutung. Damit werden Betriebe ohne eigene Warenproduktion, die aber die gewerblichen Schutzrechte am Output der ausgelagerten Produktion besitzen (Converter), nicht mehr als Warenhersteller betrachtet und klassifiziert, sondern in der Regel dem Handel zugeordnet.

Der wirtschaftliche Schwerpunkt der Betriebe ist nach den Regeln der WZ die Tätigkeit, die den größten Beitrag zur Wertschöpfung leistet. Im Allgemeinen wird als Näherungsgröße für die Wertschöpfung bei den Betrieben des Bergbaus und Verarbeitenden Gewerbes der aus den Ergebnissen der Produktionsstatistik geschätzte Nettoproduktionswert verwendet.

Revisionen

Die Ergebnisse des Monatsberichts für Betriebe werden monatlich zeitnah veröffentlicht, fehlende Angaben werden durch Schätzungen ergänzt. Später eingehende Meldungen und Korrekturen werden in die Daten eingearbeitet. Im März des Folgejahres werden die endgültigen Ergebnisse für alle Monate (sogenannte Jahreskorrektur) veröffentlicht.

Bei methodischen Änderungen, wie 2009 die Einführung der WZ 2008 oder 2007 die Anhebung der Abschneidegrenze, werden zurückliegende Zeiträume teilweise erneut aufbereitet. Dies geschah für die Jahre 2005 bis 2008, die nach der WZ 2003 erhoben und nachträglich nach der WZ 2008 aufbereitet wurden. Die Daten für das Jahr 2006 wurden für den Berichtskreis ab 20 tätige Personen erhoben und nachträglich wegen der Anhebung der Abschneidegrenze für den Berichtskreis Betriebe ab 50 tätige Personen aufbereitet.

Besondere fachliche Hinweise

Die im Monatsbericht für Betriebe erhobenen Merkmale überschneiden sich zum Teil mit den Merkmalen anderer Erhebungen. Zu nennen sind hier insbesondere die Umsatzsteuer- sowie die Beschäftigtenstatistik. In der Umsatzsteuerstatistik werden tendenziell höhere Umsätze ausgewiesen als im Monatsbericht. Das ist vor allem damit begründet, dass in der Umsatzsteuerstatistik eine wesentlich niedrigere Abschneidegrenze für die Aufnahme der Einheiten in die Ergebnisse angewandt wird. Die bestehenden Differenzen zwischen der Beschäftigtenstatistik und dem Monatsbericht bezüglich der Angaben zur Zahl der Beschäftigten lassen sich dadurch erklären, dass der Monatsbericht alle tätigen Personen erfasst, die Beschäftigtenstatistik, die ihre Angaben von der Bundesagentur für Arbeit bezieht, dagegen nur die sozialversicherungspflichtig Beschäftigten.

Die Daten des Monatsberichts für Betriebe des Verarbeitenden Gewerbes sowie des Bergbaus und der Gewinnung von Steinen und Erden sind die Basis für die Berechnung der Auftragseingangs- und Umsatzindizes und für Teile der Volkswirtschaftlichen Gesamtrechnungen. Sie werden darüber hinaus in die Investitionserhebung sowie in den Jahresbericht für Betriebe und Jahresbericht für Unternehmen im Bereich Verarbeitendes Gewerbe sowie Bergbau und Gewinnung von Steinen und Erden übernommen.

Glossar

Auslandsumsatz

Direkte Lieferungen und Leistungen an Empfänger, die im Ausland ansässig sind, sowie Lieferungen an Exporteure, die die bestellten Waren ohne Be- und Verarbeitung in das Ausland ausführen.

Beschäftigte

Alle Personen, die am Ende des Monats in einem arbeitsrechtlichen Verhältnis zum Betrieb stehen, tätige Inhaber und Mitinhaber sowie unbezahlt mithelfende Familienangehörige, soweit sie mindestens 1/3 der üblichen Arbeitszeit im Betrieb tätig sind.

Betrieb

Örtlich getrennte Niederlassung von Rechtlichen Einheiten, einschließlich der Verwaltungs-, Reparatur-, Montage- und Hilfsbetriebe, die mit dem meldenden Betrieb örtlich verbunden sind oder in dessen Nähe liegen. Örtlich getrennte Hauptverwaltungen der Rechtlichen Einheiten werden im Verarbeitenden Gewerbe sowie Bergbau und Gewinnung von Steinen und Erden ebenfalls als eigenständige Betriebe erfasst. Die Merkmalswerte sind für den gesamten Betrieb zu melden und schließen auch die nichtproduzierenden Teile ein.

Entgelte

Die Entgelte entsprechen der Bruttolohn- und -gehaltsumme. Dies ist die Bruttosumme ohne Arbeitgeberanteil zur Sozialversicherung, jedoch einschließlich Lohn- und Gehaltszuschläge (auch Gratifikationen, Erfindergelder sowie Provisionen, Tantiemen usw.), Vergütungen für gewerblich und kaufmännisch Auszubildende. Nicht erfasst werden allgemeine soziale Aufwendungen sowie Vergütungen, die als Spesenersatz anzusehen sind.

Exportquote

Anteil des Auslandsumsatzes am Gesamtumsatz.

Geleistete Arbeitsstunden

Tatsächlich geleistete Stunden (nicht die bezahlten) aller tätigen Personen (Lohn- und Gehaltsempfänger).

Gesamtumsatz

Umsatz aus Eigenerzeugung, baugewerblicher Umsatz sowie Umsatz aus Handelsware und sonstigen nichtindustriellen Tätigkeiten (wie Erlöse aus Vermietung und Verpachtung, Provisionseinnahmen, Erlöse aus Transportleistungen für Dritte und aus dem Verkauf von eigenen landwirtschaftlichen Erzeugnissen). Als Umsatz gilt die Summe der Rechnungsendbeträge (ohne Umsatzsteuer) einschließlich etwa darin enthaltener Verbrauchsteuern sowie der Kosten für Fracht, Transportversicherung, Porto, Verpackung und Spesen, auch wenn diese gesondert in Rechnung gestellt werden. Außerordentliche und betriebsfremde Erträge aus dem Verkauf von Anlagegütern, aus der Verpachtung von Grundstücken, Zinsen, Dividenden u. dgl. sind nicht im Umsatz enthalten.

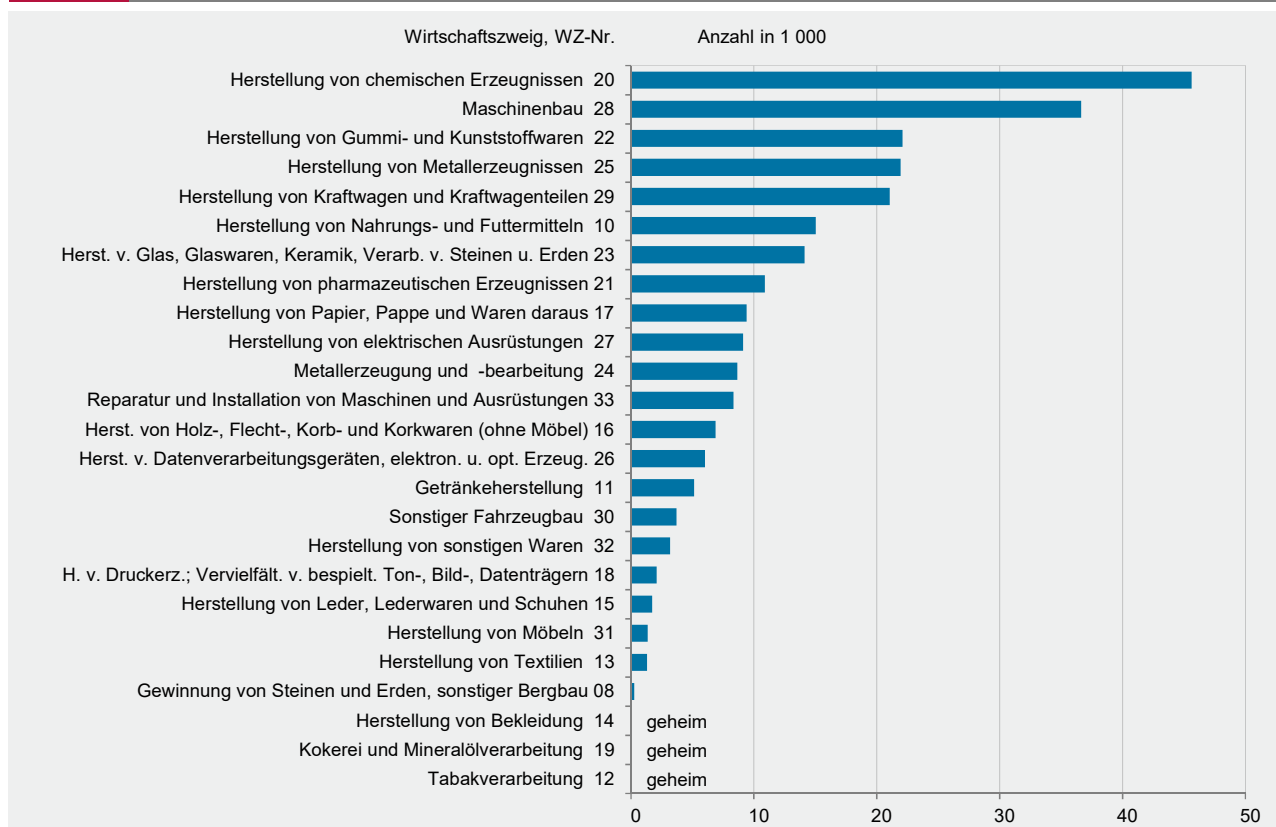
Jahr Monat		Betriebe ¹	Beschäftigte ¹	Geleistete Arbeits- stunden	Entgelte	Umsatz ²			Export- quote
						insgesamt	darunter Auslandsumsatz		
							insgesamt	mit der Eurozone	
		Anzahl		1 000		1 000 EUR		%	
2006		980	238 592	365 770	9 638 564	68 526 767	34 086 838	17 579 223	49,7
2007		1 006	244 517	373 399	10 069 259	74 754 089	37 841 166	.	50,6
2008		1 041	250 691	381 437	10 606 035	77 819 074	38 922 601	.	50,0
2009		1 041	242 455	352 506	10 221 613	62 510 708	30 311 027	.	48,5
2010		1 004	240 507	364 187	10 233 778	74 606 464	38 874 671	.	52,1
2011		999	247 758	377 230	11 130 933	83 019 099	43 890 468	20 087 760	52,9
2012		1 005	250 946	379 198	11 684 429	84 567 065	45 569 641	.	53,9
2013		983	250 195	377 984	12 023 551	84 535 643	45 738 993	20 305 038	54,1
2014		982	253 639	384 143	12 353 432	85 285 175	47 011 689	20 572 951	55,1
2015		1 009	255 724	387 290	12 780 731	86 654 267	48 567 313	21 126 876	56,0
2016		1 004	254 498	387 505	12 936 231	86 678 601	48 040 838	.	55,4
2017		1 021	258 150	388 823	13 220 655	93 837 338	52 414 135	23 826 819	55,9
2018		1 044	262 906	394 854	13 740 320	100 327 755	57 750 078	28 376 252	57,6
2019		1 040	265 340	394 577	14 109 919	92 531 052	52 184 868	22 138 195	56,4
2020		1 047	257 897	373 172	13 519 640	84 255 157	46 864 411	20 525 144	55,6
2019	Januar	1 017	260 923	34 825	1 100 143	7 798 366	4 547 765	1 966 001	58,3
	Februar	1 031	261 819	33 183	1 071 842	7 763 519	4 498 857	1 855 171	57,9
	März	1 035	261 960	34 012	1 126 500	8 494 509	4 903 350	2 036 672	57,7
	April	1 041	262 661	33 081	1 157 337	8 103 649	4 577 116	1 952 282	56,5
	Mai	1 040	262 529	34 067	1 446 491	8 050 779	4 553 550	1 948 261	56,6
	Juni	1 040	262 945	29 974	1 203 889	7 274 247	4 122 382	1 773 538	56,7
	Juli	1 040	263 166	33 123	1 133 465	8 163 497	4 557 161	1 839 947	55,8
	August	1 039	264 357	32 842	1 080 630	7 527 401	4 192 030	1 656 586	55,7
	September	1 040	265 340	33 084	1 088 280	7 581 053	4 226 759	1 815 928	55,8
	Oktober	1 041	264 462	34 009	1 110 885	7 871 856	4 410 075	1 964 408	56,0
	November	1 042	263 190	33 405	1 474 139	7 328 715	3 978 572	1 737 372	54,3
	Dezember	1 041	261 895	28 971	1 116 317	6 573 460	3 617 251	1 592 029	55,0
2020	Januar	1 022	260 201	34 164	1 096 869	7 231 176	4 133 974	1 829 259	57,2
	Februar	1 040	260 764	32 523	1 071 569	7 453 723	4 327 659	1 875 050	58,1
	März	1 039	259 622	33 088	1 084 646	7 849 092	4 341 513	1 979 852	55,3
	April	1 049	258 559	28 414	1 086 813	6 166 660	3 434 374	1 462 203	55,7
	Mai	1 047	257 287	27 895	1 221 143	6 089 990	3 394 867	1 448 433	55,7
	Juni	1 049	256 838	29 615	1 144 904	6 638 617	3 651 047	1 590 283	55,0
	Juli	1 052	256 722	31 271	1 065 603	7 178 983	3 990 974	1 734 745	55,6
	August	1 049	257 287	29 406	1 030 488	6 270 212	3 351 638	1 389 723	53,5
	September	1 047	257 897	32 249	1 060 374	7 246 033	3 996 203	1 784 780	55,2
	Oktober	1 044	257 345	32 827	1 076 369	7 389 247	4 094 473	1 906 974	55,4
	November	1 044	256 648	32 988	1 464 279	7 538 112	4 181 853	1 804 573	55,5
	Dezember	1 042	255 671	28 731	1 116 583	7 203 310	3 965 836	1 719 268	55,1
2021	Januar	1 000	253 513	31 569	1 053 462	6 705 627	3 845 934	1 680 675	57,4
	Februar	1 015	254 208	32 272	1 064 170	7 439 001	4 309 664	1 823 348	57,9
	März	1 020	255 194	35 448	1 101 139	8 938 570	5 025 931	2 223 172	56,2
	April	1 018	254 575	31 883	1 161 172	8 140 956	4 662 021	2 034 552	57,3
	Mai	1 020	255 432	30 412	1 204 843	7 783 834	4 421 618	1 938 846	56,8
	Juni	1 025	256 039	32 187	1 229 442	8 289 774	4 668 456	2 108 699	56,3
	Juli	1 025	256 230	31 823	1 111 574	8 620 747	4 837 428	2 132 556	56,1
	August	1 025	257 381	29 492	1 065 617	8 044 972	4 466 405	1 800 795	55,5

1 Jahr = Ende September; Monat = am Ende des Monats. – 2 Ohne Umsatzsteuer.

Wirtschaftszweig	Tätige Personen je Betrieb	Arbeits- stunden je tätige Person	Entgelte je Arbeits- stunde	Entgelte je tätige Person	Gesamt- umsatz je tätige Person	Umsatz je geleisteter Arbeits- stunde	Entgelte in % vom Umsatz
	Anzahl		EUR				%
B+C Verarbeitendes Gewerbe sowie Bergbau und Gewinnung von Steinen und Erden	251	115	36	4 140	31 257	273	13,2
Vorleistungsgüterproduzenten und Energie	257	115	37	4 288	33 350	291	12,9
Investitionsgüterproduzenten	243	110	37	4 048	23 874	216	17,0
Gebrauchsgüterproduzenten	204	126	27	3 366	18 478	146	18,2
Verbrauchsgüterproduzenten	254	121	32	3 921	40 275	332	9,7
B Bergbau und Gewinnung von Steinen und Erden	66	121	33	3 948	8 746	73	45,1
08 Gewinnung von Steinen und Erden, sonstiger Bergbau	66	121	33	3 948	8 746	73	45,1
C Verarbeitendes Gewerbe	252	115	36	4 140	31 280	273	13,2
10 Herstellung von Nahrungs- und Futtermitteln	204	125	25	3 136	23 484	188	13,4
11 Getränkeherstellung	206	121	31	3 727	41 744	346	8,9
12 Tabakverarbeitung
13 Herstellung von Textilien	221	109	31	3 404	21 588	198	15,8
14 Herstellung von Bekleidung
15 Herstellung von Leder, Lederwaren und Schuhen	216	122	21	2 599	25 403	209	10,2
16 Herstellung von Holz-, Flecht-, Korb- und Korkwaren (ohne Möbel)	203	115	28	3 193	22 778	198	14,0
17 Herstellung von Papier, Pappe und Waren daraus	196	120	31	3 738	34 318	286	10,9
18 Herstellung von Druckerzeugnissen; Vervielfältigung von bespielten Ton-, Bild- und Datenträgern	100	104	22	2 303	8 748	84	26,3
19 Kokerei und Mineralölverarbeitung
20 Herstellung von chemischen Erzeugnissen	748	109	49	5 303	54 758	503	9,7
21 Herstellung von pharmazeutischen Erzeugnissen	992	120	45	5 436	73 216	612	7,4
22 Herstellung von Gummi- und Kunststoffwaren	196	118	30	3 496	21 014	178	16,6
23 Herstellung von Glas und Glaswaren, Keramik, Verarbeitung von Steinen und Erden	181	123	35	4 343	20 105	163	21,6
24 Metallerzeugung und -bearbeitung	280	107	39	4 182	33 782	314	12,4
25 Herstellung von Metallerzeugnissen	153	116	31	3 612	16 241	139	22,2
26 Herstellung von Datenverarbeitungsgeräten, elektronischen und optischen Erzeugnissen	183	127	29	3 737	14 682	116	25,5
27 Herstellung von elektrischen Ausrüstungen	199	128	31	3 946	17 439	136	22,6
28 Maschinenbau	237	120	36	4 286	20 839	174	20,6
29 Herstellung von Kraftwagen und Kraftwagen-teilen	585	84	46	3 868	38 053	453	10,2
30 Sonstiger Fahrzeugbau	530	99	40	3 939	26 186	263	15,0
31 Herstellung von Möbeln	152	109	31	3 426	16 094	147	21,3
32 Herstellung von sonstigen Waren	146	123	25	3 059	17 330	141	17,6
33 Reparatur und Installation von Maschinen und Ausrüstungen	152	124	31	3 864	11 236	91	34,4

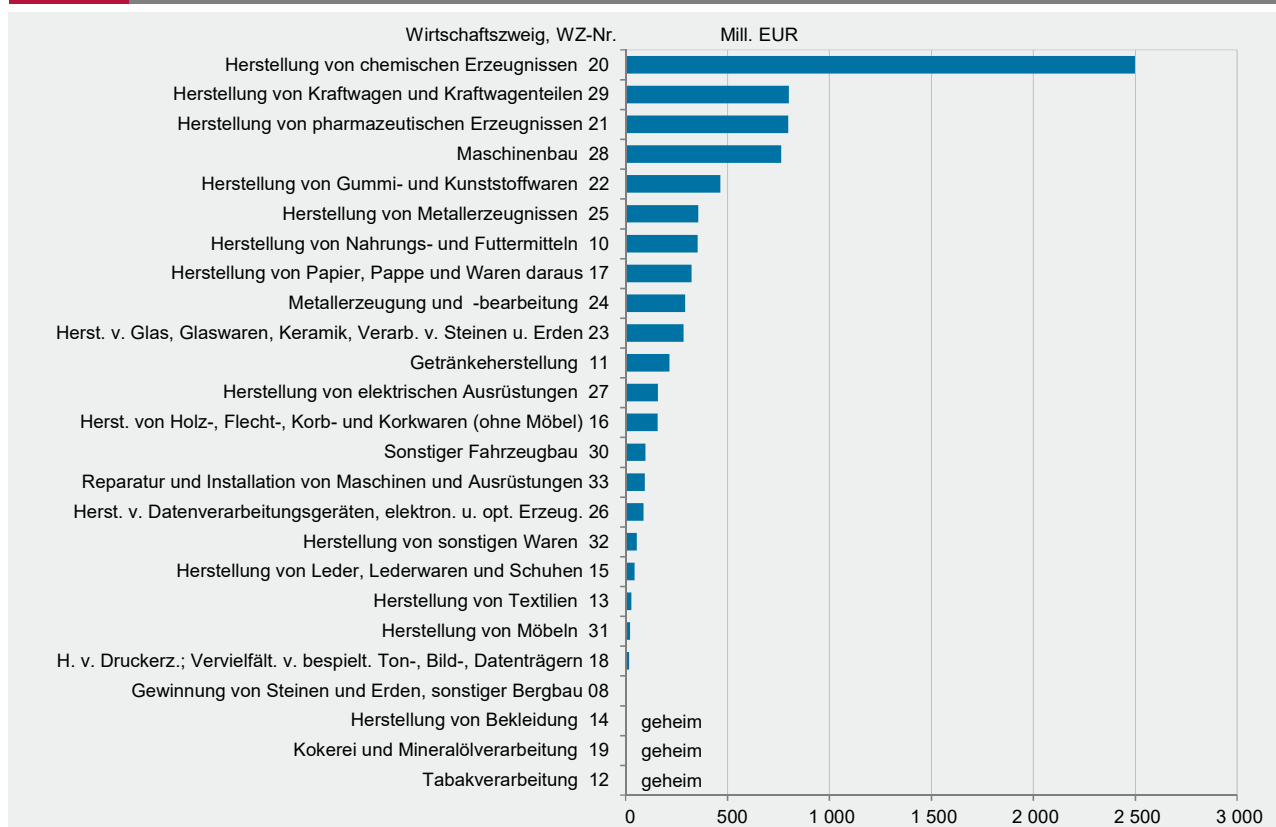
G 1

Tätige Personen im Verarbeitenden Gewerbe im August 2021 nach Wirtschaftszweigen - Betriebe mit 50 und mehr Beschäftigten -



G 2

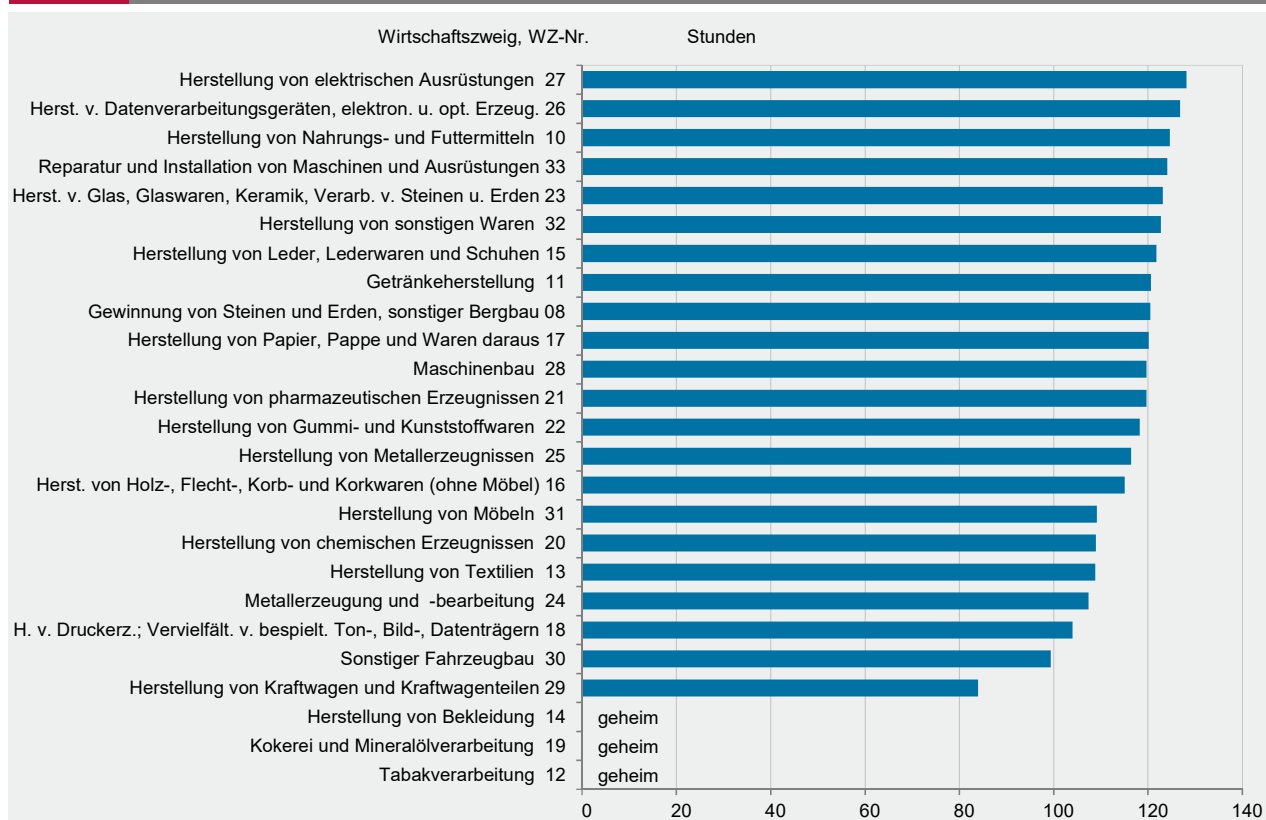
Umsatz im Verarbeitenden Gewerbe im August 2021 nach Wirtschaftszweigen - Betriebe mit 50 und mehr Beschäftigten -



G 3

Durchschnittliche Entgelte je tätiger Person im Verarbeitenden Gewerbe im August 2021
nach Wirtschaftszweigen - Betriebe mit 50 und mehr Beschäftigten -

G 4

Durchschnittlich geleistete Arbeitsstunden je tätiger Person im Verarbeitenden Gewerbe
im August 2021 nach Wirtschaftszweigen - Betriebe mit 50 und mehr Beschäftigten -

Wirtschaftszweig	Betriebe ¹			Beschäftigte ¹		
	August 2021	Veränderung zu		August 2021	Veränderung zu	
		August 2020	Juli 2021		August 2020	Juli 2021
	Anzahl	%		Anzahl	%	
B+C Verarbeitendes Gewerbe sowie Bergbau und Gewinnung von Steinen und Erden	1 025	-2,3	-	257 381	0,0	0,4
Vorleistungsgüterproduzenten und Energie	520	-2,1	-	133 749	-0,5	0,4
Investitionsgüterproduzenten	324	-2,4	-	78 800	-0,6	0,3
Gebrauchsgüterproduzenten	23	-8,0	-	4 699	-0,3	1,0
Verbrauchsgüterproduzenten	158	-1,9	-	40 133	3,1	0,6
B Bergbau und Gewinnung von Steinen und Erden	4	-	-	265	0,8	1,1
08 Gewinnung von Steinen und Erden, sonstiger Bergbau	4	-	-	265	0,8	1,1
C Verarbeitendes Gewerbe	1 021	-2,3	-	257 116	0,0	0,4
10 Herstellung von Nahrungs- und Futtermitteln	74	2,8	-	15 062	9,5	1,5
11 Getränkeherstellung	25	-3,8	-	5 154	-2,5	1,1
12 Tabakverarbeitung	2	-	-	.	.	.
13 Herstellung von Textilien	6	-33,3	-	1 327	-23,7	0,2
14 Herstellung von Bekleidung	1	-	-	.	.	.
15 Herstellung von Leder, Lederwaren und Schuhen	8	-20,0	-	1 731	-10,4	-0,1
16 Herstellung von Holz-, Flecht-, Korb- und Korkwaren (ohne Möbel)	34	3,0	-	6 890	6,5	1,2
17 Herstellung von Papier, Pappe und Waren daraus	48	-	-	9 429	-2,3	0,6
18 Herstellung von Druckerzeugnissen; Vervielfältigung von bespielten Ton-, Bild- und Datenträgern	21	-4,5	-	2 107	-4,7	-0,5
19 Kokerei und Mineralölverarbeitung	2	-	-	.	.	.
20 Herstellung von chemischen Erzeugnissen	61	-1,6	-	45 634	-0,8	-0,1
21 Herstellung von pharmazeutischen Erzeugnissen	11	10,0	-	10 909	2,8	0,1
22 Herstellung von Gummi- und Kunststoffwaren	113	-5,8	-	22 120	0,1	0,5
23 Herstellung von Glas und Glaswaren, Keramik, Verarbeitung von Steinen und Erden	78	-	-	14 151	0,7	0,6
24 Metallerzeugung und -bearbeitung	31	-	-	8 678	-2,8	0,3
25 Herstellung von Metallerzeugnissen	143	-5,3	-	21 947	-1,9	1,4
26 Herstellung von Datenverarbeitungsgeräten, elektronischen und optischen Erzeugnissen	33	6,5	-	6 026	3,2	0,7
27 Herstellung von elektrischen Ausrüstungen	46	2,2	-	9 133	2,5	0,3
28 Maschinenbau	155	-2,5	-	36 660	3,7	0,5
29 Herstellung von Kraftwagen und Kraftwagen-teilen	36	-5,3	-	21 073	-6,5	-0,3
30 Sonstiger Fahrzeugbau	7	16,7	-	3 711	1,0	-0,3
31 Herstellung von Möbeln	9	-	-	1 370	-0,9	0,1
32 Herstellung von sonstigen Waren	22	-12,0	-	3 201	-3,4	1,1
33 Reparatur und Installation von Maschinen und Ausrüstungen	55	-	-	8 366	-0,5	0,3

1 Am Ende des Monats.

Wirtschaftszweig		Geleistete Arbeitsstunden					
		August 2021	Veränderung zu		Januar - August		
			August 2020	Juli 2021	2020	2021	Verände- rung
B+C	Verarbeitendes Gewerbe sowie Bergbau und Gewinnung von Steinen und Erden	29 492	0,3	-7,3	246 377	255 085	3,5
	Vorleistungsgüterproduzenten und Energie	15 329	0,5	-7,6	130 313	133 633	2,5
	Investitionsgüterproduzenten	8 705	-1,2	-9,5	72 460	76 945	6,2
	Gebrauchsgüterproduzenten	593	5,4	-1,4	4 622	4 694	1,5
	Verbrauchsgüterproduzenten	4 865	1,9	-3,0	38 981	39 813	2,1
B	Bergbau und Gewinnung von Steinen und Erden	32	-8,5	-6,1	281	261	-7,0
08	Gewinnung von Steinen und Erden, sonstiger Bergbau	32	-8,5	-6,1	281	261	-7,0
C	Verarbeitendes Gewerbe	29 460	0,3	-7,3	246 096	254 824	3,5
10	Herstellung von Nahrungs- und Futtermitteln	1 878	11,7	-1,0	13 794	15 076	9,3
11	Getränkeherstellung	622	-5,5	-2,4	5 347	5 064	-5,3
12	Tabakverarbeitung
13	Herstellung von Textilien	144	-14,9	-12,0	1 668	1 299	-22,1
14	Herstellung von Bekleidung
15	Herstellung von Leder, Lederwaren und Schuhen	211	3,9	-0,3	1 640	1 591	-3,0
16	Herstellung von Holz-, Flecht-, Korb- und Korkwaren (ohne Möbel)	793	0,5	-11,8	6 601	6 861	3,9
17	Herstellung von Papier, Pappe und Waren daraus	1 133	-2,3	-3,8	9 908	9 689	-2,2
18	Herstellung von Druckerzeugnissen; Vervielfältigung von bespielten Ton-, Bild- und Datenträgern	219	-0,1	-1,9	1 865	1 779	-4,6
19	Kokerei und Mineralölverarbeitung
20	Herstellung von chemischen Erzeugnissen	4 972	-3,3	-10,1	44 852	45 111	0,6
21	Herstellung von pharmazeutischen Erzeugnissen	1 305	3,1	-5,9	10 599	10 894	2,8
22	Herstellung von Gummi- und Kunststoffwaren	2 616	2,0	-6,1	21 472	22 428	4,5
23	Herstellung von Glas und Glaswaren, Keramik, Verarbeitung von Steinen und Erden	1 743	4,5	-5,0	13 965	14 615	4,7
24	Metallerzeugung und -bearbeitung	932	-3,5	-10,9	8 140	8 399	3,2
25	Herstellung von Metallerzeugnissen	2 556	0,9	-4,3	20 876	21 704	4,0
26	Herstellung von Datenverarbeitungsgeräten, elektronischen und optischen Erzeugnissen	764	7,4	-1,8	5 848	6 195	5,9
27	Herstellung von elektrischen Ausrüstungen	1 171	11,5	-3,0	9 041	9 551	5,6
28	Maschinenbau	4 389	4,7	-8,6	35 708	38 132	6,8
29	Herstellung von Kraftwagen und Kraftwagen- teilen	1 770	-17,4	-18,7	15 863	18 085	14,0
30	Sonstiger Fahrzeugbau	369	19,7	-8,8	3 041	3 194	5,0
31	Herstellung von Möbeln	150	5,6	-8,3	1 285	1 279	-0,5
32	Herstellung von sonstigen Waren	393	-8,6	-3,0	3 325	3 127	-6,0
33	Reparatur und Installation von Maschinen und Ausrüstungen	1 039	2,9	-2,8	8 426	8 211	-2,6

Wirtschaftszweig		Entgelte					
		August 2021	Veränderung zu		Januar - August		
			August 2020	Juli 2021	2020	2021	Verände- rung
			1 000 EUR	%	1 000 EUR	%	
B+C	Verarbeitendes Gewerbe sowie Bergbau und Gewinnung von Steinen und Erden	1 065 617	3,4	-4,1	8 802 035	8 991 418	2,2
	Vorleistungsgüterproduzenten und Energie	573 473	4,5	-2,2	4 787 495	4 814 955	0,6
	Investitionsgüterproduzenten	318 951	0,6	-8,9	2 612 632	2 706 299	3,6
	Gebrauchsgüterproduzenten	15 818	-1,1	-2,2	125 624	125 808	0,1
	Verbrauchsgüterproduzenten	157 374	5,7	-0,8	1 276 284	1 344 356	5,3
B	Bergbau und Gewinnung von Steinen und Erden	1 046	5,6	2,1	7 866	8 352	6,2
08	Gewinnung von Steinen und Erden, sonstiger Bergbau	1 046	5,6	2,1	7 866	8 352	6,2
C	Verarbeitendes Gewerbe	1 064 570	3,4	-4,1	8 794 168	8 983 066	2,1
10	Herstellung von Nahrungs- und Futtermitteln	47 229	12,1	-1,4	337 747	372 662	10,3
11	Getränkeherstellung	19 207	0,5	-0,2	158 649	156 290	-1,5
12	Tabakverarbeitung
13	Herstellung von Textilien	4 517	-13,9	-3,6	46 320	38 125	-17,7
14	Herstellung von Bekleidung
15	Herstellung von Leder, Lederwaren und Schuhen	4 500	-1,5	-3,1	36 953	36 493	-1,2
16	Herstellung von Holz-, Flecht-, Korb- und Korkwaren (ohne Möbel)	21 996	11,0	1,2	160 597	169 750	5,7
17	Herstellung von Papier, Pappe und Waren daraus	35 249	0,3	-4,9	294 197	297 868	1,2
18	Herstellung von Druckerzeugnissen; Vervielfältigung von bespielten Ton-, Bild- und Datenträgern	4 852	-1,2	-0,2	40 764	38 038	-6,7
19	Kokerei und Mineralölverarbeitung
20	Herstellung von chemischen Erzeugnissen	242 014	1,6	-1,9	2 187 585	2 093 122	-4,3
21	Herstellung von pharmazeutischen Erzeugnissen	59 306	3,3	-0,6	521 063	545 021	4,6
22	Herstellung von Gummi- und Kunststoffwaren	77 325	5,1	-1,7	611 376	638 678	4,5
23	Herstellung von Glas und Glaswaren, Keramik, Verarbeitung von Steinen und Erden	61 463	8,4	-2,3	473 131	502 544	6,2
24	Metallerzeugung und -bearbeitung	36 295	4,2	-8,9	304 487	305 459	0,3
25	Herstellung von Metallerzeugnissen	79 282	8,2	-2,7	609 902	650 883	6,7
26	Herstellung von Datenverarbeitungsgeräten, elektronischen und optischen Erzeugnissen	22 520	4,7	-0,8	180 021	185 886	3,3
27	Herstellung von elektrischen Ausrüstungen	36 039	12,4	-0,6	267 336	290 501	8,7
28	Maschinenbau	157 125	7,5	-8,6	1 237 657	1 316 303	6,4
29	Herstellung von Kraftwagen und Kraftwagen-teilen	81 507	-14,6	-14,5	737 269	751 928	2,0
30	Sonstiger Fahrzeugbau	14 616	22,8	2,5	109 106	109 512	0,4
31	Herstellung von Möbeln	4 694	2,6	-1,4	34 098	35 654	4,6
32	Herstellung von sonstigen Waren	9 791	1,5	3,2	75 121	75 400	0,4
33	Reparatur und Installation von Maschinen und Ausrüstungen	32 328	3,2	-4,7	257 696	255 709	-0,8

Wirtschaftszweig	Gesamtumsatz ¹					
	August 2021	Veränderung zu		Januar - August		
		August 2020	Juli 2021	2020	2021	Verände- rung
		1 000 EUR	%	1 000 EUR		%
B+C Verarbeitendes Gewerbe sowie Bergbau und Gewinnung von Steinen und Erden	8 044 972	28,3	-6,7	54 878 454	63 963 480	16,6
Vorleistungsgüterproduzenten und Energie	4 460 532	31,5	-3,3	30 674 130	35 828 415	16,8
Investitionsgüterproduzenten	1 881 248	7,7	-19,4	14 846 934	17 895 124	20,5
Gebrauchsgüterproduzenten	86 829	12,8	-2,0	655 283	677 014	3,3
Verbrauchsgüterproduzenten	1 616 363	53,3	1,9	8 702 107	9 562 927	9,9
B Bergbau und Gewinnung von Steinen und Erden	2 318	38,0	-10,5	17 159	29 028	69,2
08 Gewinnung von Steinen und Erden, sonstiger Bergbau	2 318	38,0	-10,5	17 159	29 028	69,2
C Verarbeitendes Gewerbe	8 042 654	28,3	-6,7	54 861 295	63 934 452	16,5
10 Herstellung von Nahrungs- und Futtermitteln	353 720	-0,1	-3,2	2 917 976	2 828 421	-3,1
11 Getränkeherstellung	215 147	-10,5	-3,5	1 697 096	1 609 361	-5,2
12 Tabakverarbeitung
13 Herstellung von Textilien	28 647	15,0	-15,3	261 047	251 673	-3,6
14 Herstellung von Bekleidung
15 Herstellung von Leder, Lederwaren und Schuhen	43 973	12,7	7,3	285 465	316 399	10,8
16 Herstellung von Holz-, Flecht-, Korb- und Korkwaren (ohne Möbel)	156 943	34,2	-16,5	1 065 437	1 290 156	21,1
17 Herstellung von Papier, Pappe und Waren daraus	323 589	19,9	-6,2	2 324 352	2 524 996	8,6
18 Herstellung von Druckerzeugnissen; Vervielfältigung von bespielten Ton-, Bild- und Datenträgern	18 432	6,1	16,8	152 841	134 659	-11,9
19 Kokerei und Mineralölverarbeitung
20 Herstellung von chemischen Erzeugnissen	2 498 829	41,7	-1,4	16 992 090	20 035 129	17,9
21 Herstellung von pharmazeutischen Erzeugnissen	798 715	x	7,0	2 208 188	3 179 675	44,0
22 Herstellung von Gummi- und Kunststoffwaren	464 834	18,3	-7,7	3 279 407	3 793 714	15,7
23 Herstellung von Glas und Glaswaren, Keramik, Verarbeitung von Steinen und Erden	284 502	20,8	-2,5	1 944 852	2 287 055	17,6
24 Metallerzeugung und -bearbeitung	293 164	24,3	-1,9	2 062 199	2 301 108	11,6
25 Herstellung von Metallerzeugnissen	356 449	10,6	-2,9	2 548 537	2 829 823	11,0
26 Herstellung von Datenverarbeitungsgeräten, elektronischen und optischen Erzeugnissen	88 475	23,0	-4,4	588 154	698 655	18,8
27 Herstellung von elektrischen Ausrüstungen	159 269	18,0	3,1	1 089 287	1 283 239	17,8
28 Maschinenbau	763 968	26,3	-16,2	5 637 469	6 955 913	23,4
29 Herstellung von Kraftwagen und Kraftwagen-teilen	801 898	-7,8	-28,8	6 931 300	8 669 757	25,1
30 Sonstiger Fahrzeugbau	97 177	31,1	24,1	750 766	687 453	-8,4
31 Herstellung von Möbeln	22 048	63,0	12,7	143 959	151 660	5,3
32 Herstellung von sonstigen Waren	55 473	3,2	-9,8	417 036	412 173	-1,2
33 Reparatur und Installation von Maschinen und Ausrüstungen	93 997	4,4	-1,5	702 949	753 305	7,2

1 Ohne Umsatzsteuer.

Wirtschaftszweig	Inlandsumsatz ¹					
	August 2021	Veränderung zu		Januar - August		
		August 2020	Juli 2021	2020	2021	Verände- rung
		1 000 EUR	%	1 000 EUR		%
B+C Verarbeitendes Gewerbe sowie Bergbau und Gewinnung von Steinen und Erden	3 578 567	22,6	-5,4	24 252 408	27 726 022	14,3
Vorleistungsgüterproduzenten und Energie	1 913 768	27,8	-4,6	12 912 427	15 295 849	18,5
Investitionsgüterproduzenten	756 001	3,6	-6,4	5 831 213	6 467 345	10,9
Gebrauchsgüterproduzenten	40 890	14,9	-1,6	299 361	305 778	2,1
Verbrauchsgüterproduzenten	867 909	32,3	-6,4	5 209 407	5 657 051	8,6
B Bergbau und Gewinnung von Steinen und Erden	1 566	26,1	-9,0	11 644	18 074	55,2
08 Gewinnung von Steinen und Erden, sonstiger Bergbau	1 566	26,1	-9,0	11 644	18 074	55,2
C Verarbeitendes Gewerbe	3 577 001	22,6	-5,4	24 240 764	27 707 948	14,3
10 Herstellung von Nahrungs- und Futtermitteln	247 466	4,8	-1,1	1 998 286	1 950 014	-2,4
11 Getränkeherstellung	194 685	-11,4	-2,5	1 545 304	1 448 473	-6,3
12 Tabakverarbeitung
13 Herstellung von Textilien	16 239	21,9	-8,1	137 535	134 864	-1,9
14 Herstellung von Bekleidung
15 Herstellung von Leder, Lederwaren und Schuhen	37 458	22,5	6,5	220 571	261 364	18,5
16 Herstellung von Holz-, Flecht-, Korb- und Korkwaren (ohne Möbel)	126 555	24,0	-17,1	924 108	1 082 992	17,2
17 Herstellung von Papier, Pappe und Waren daraus	200 317	26,1	-4,4	1 384 212	1 524 110	10,1
18 Herstellung von Druckerzeugnissen; Vervielfältigung von bespielten Ton-, Bild- und Datenträgern	14 192	-7,4	9,6	135 630	112 607	-17,0
19 Kokerei und Mineralölverarbeitung
20 Herstellung von chemischen Erzeugnissen	779 687	41,7	1,3	4 879 879	6 146 126	25,9
21 Herstellung von pharmazeutischen Erzeugnissen	245 665	x	-16,8	415 999	889 088	x
22 Herstellung von Gummi- und Kunststoffwaren	263 534	15,9	-8,0	1 968 068	2 152 958	9,4
23 Herstellung von Glas und Glaswaren, Keramik, Verarbeitung von Steinen und Erden	172 877	19,7	-3,0	1 174 462	1 360 876	15,9
24 Metallerzeugung und -bearbeitung	130 249	27,0	-11,8	864 341	1 062 731	23,0
25 Herstellung von Metallerzeugnissen	232 003	14,7	-3,1	1 639 985	1 764 430	7,6
26 Herstellung von Datenverarbeitungsgeräten, elektronischen und optischen Erzeugnissen	44 759	21,7	-1,7	263 910	326 846	23,8
27 Herstellung von elektrischen Ausrüstungen	77 568	8,9	-9,7	567 462	649 297	14,4
28 Maschinenbau	254 090	10,1	-11,2	1 916 222	2 264 769	18,2
29 Herstellung von Kraftwagen und Kraftwagen-teilen	266 661	-14,1	-14,1	2 385 804	2 613 920	9,6
30 Sonstiger Fahrzeugbau	58 385	81,2	62,7	304 680	341 323	12,0
31 Herstellung von Möbeln	13 656	27,3	-1,4	109 479	107 796	-1,5
32 Herstellung von sonstigen Waren	42 896	14,3	-5,1	310 196	300 944	-3,0
33 Reparatur und Installation von Maschinen und Ausrüstungen	74 851	7,5	-6,3	541 578	596 054	10,1

1 Ohne Umsatzsteuer.

Wirtschaftszweig		Auslandsumsatz ¹					
		August 2021	Veränderung zu		Januar - August		
			August 2020	Juli 2021	2020	2021	Verände- rung
		1 000 EUR	%		1 000 EUR		%
B+C	Verarbeitendes Gewerbe sowie Bergbau und Gewinnung von Steinen und Erden	4 466 405	33,3	-7,7	30 626 046	36 237 458	18,3
	Vorleistungsgüterproduzenten und Energie	2 546 764	34,4	-2,2	17 761 704	20 532 566	15,6
	Investitionsgüterproduzenten	1 125 248	10,6	-26,3	9 015 720	11 427 780	26,8
	Gebrauchsgüterproduzenten	45 939	11,0	-2,3	355 922	371 236	4,3
	Verbrauchsgüterproduzenten	748 454	88,1	13,7	3 492 700	3 905 877	11,8
B	Bergbau und Gewinnung von Steinen und Erden	752	72,1	-13,4	5 515	10 954	98,6
08	Gewinnung von Steinen und Erden, sonstiger Bergbau	752	72,1	-13,4	5 515	10 954	98,6
C	Verarbeitendes Gewerbe	4 465 654	33,3	-7,7	30 620 531	36 226 504	18,3
10	Herstellung von Nahrungs- und Futtermitteln	106 254	-10,1	-7,9	919 690	878 407	-4,5
11	Getränkeherstellung	20 461	-0,4	-12,0	151 792	160 888	6,0
12	Tabakverarbeitung
13	Herstellung von Textilien	12 408	7,1	-23,1	123 512	116 808	-5,4
14	Herstellung von Bekleidung	-	.	-	.	.	.
15	Herstellung von Leder, Lederwaren und Schuhen	6 515	-22,8	12,4	64 893	55 035	-15,2
16	Herstellung von Holz-, Flecht-, Korb- und Korkwaren (ohne Möbel)	30 388	x	-14,1	141 330	207 164	46,6
17	Herstellung von Papier, Pappe und Waren daraus	123 272	11,0	-9,0	940 141	1 000 886	6,5
18	Herstellung von Druckerzeugnissen; Vervielfältigung von bespielten Ton-, Bild- und Datenträgern	4 241	x	50,1	17 211	22 052	28,1
19	Kokerei und Mineralölverarbeitung
20	Herstellung von chemischen Erzeugnissen	1 719 142	41,7	-2,6	12 112 210	13 889 003	14,7
21	Herstellung von pharmazeutischen Erzeugnissen	553 049	x	22,7	1 792 189	2 290 586	27,8
22	Herstellung von Gummi- und Kunststoffwaren	201 300	21,6	-7,3	1 311 339	1 640 756	25,1
23	Herstellung von Glas und Glaswaren, Keramik, Verarbeitung von Steinen und Erden	111 626	22,5	-1,7	770 390	926 178	20,2
24	Metallerzeugung und -bearbeitung	162 916	22,1	7,8	1 197 857	1 238 377	3,4
25	Herstellung von Metallerzeugnissen	124 446	3,6	-2,6	908 552	1 065 393	17,3
26	Herstellung von Datenverarbeitungsgeräten, elektronischen und optischen Erzeugnissen	43 716	24,3	-7,0	324 244	371 809	14,7
27	Herstellung von elektrischen Ausrüstungen	81 701	28,2	19,2	521 825	633 943	21,5
28	Maschinenbau	509 878	36,3	-18,5	3 721 246	4 691 144	26,1
29	Herstellung von Kraftwagen und Kraftwagen-teilen	535 237	-4,4	-34,5	4 545 496	6 055 837	33,2
30	Sonstiger Fahrzeugbau	38 792	-7,4	-8,5	446 086	346 130	-22,4
31	Herstellung von Möbeln	8 392	x	46,9	34 481	43 864	27,2
32	Herstellung von sonstigen Waren	12 577	-22,5	-22,7	106 840	111 229	4,1
33	Reparatur und Installation von Maschinen und Ausrüstungen	19 147	-6,2	23,1	161 371	157 250	-2,6

1 Ohne Umsatzsteuer.

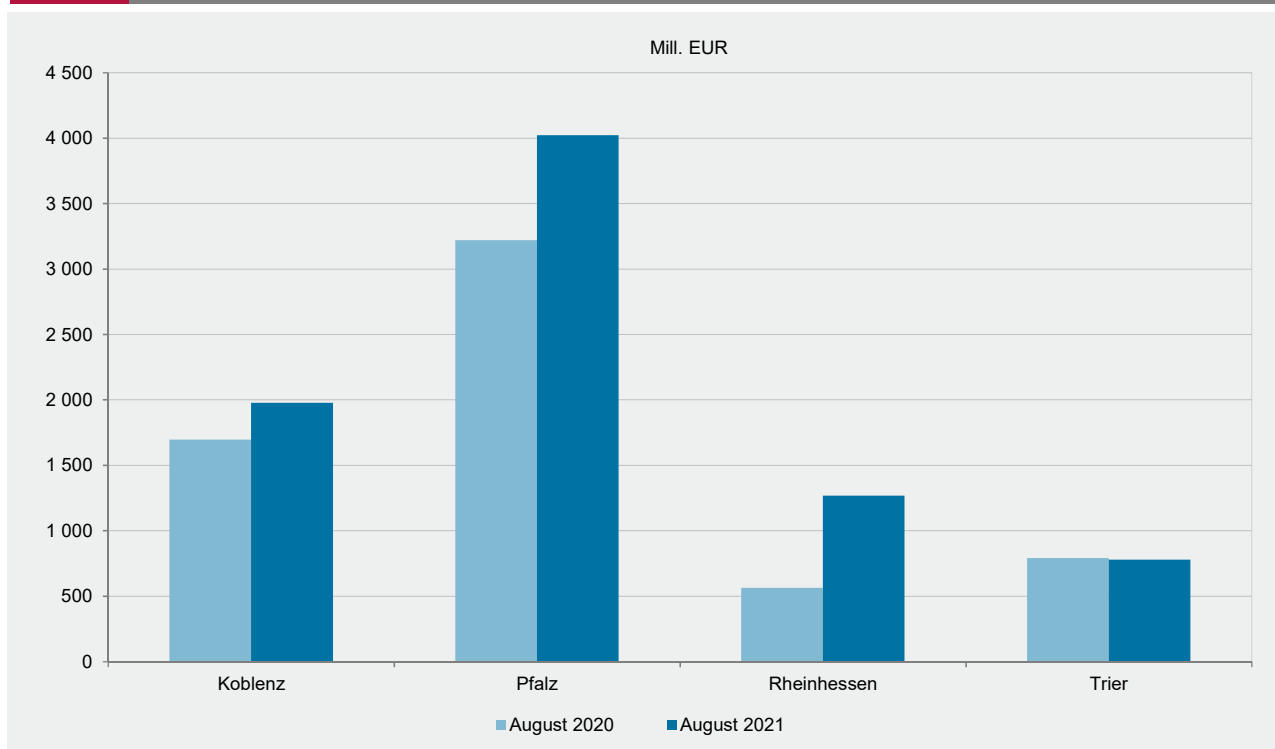
Wirtschaftszweig		Auslandsumsatz mit der Eurozone ¹					
		August 2021	Veränderung zu		Januar - August		
			August 2020	Juli 2021	2020	2021	Verände- rung
B+C	Verarbeitendes Gewerbe sowie Bergbau und Gewinnung von Steinen und Erden	1 800 795	29,6	-15,6	13 309 548	15 742 643	18,3
	Vorleistungsgüterproduzenten und Energie	1 146 377	35,2	-7,1	7 826 822	9 430 180	20,5
	Investitionsgüterproduzenten	384 967	17,2	-31,0	3 402 563	4 255 309	25,1
	Gebrauchsgüterproduzenten	25 557	7,4	11,5	215 267	205 279	-4,6
	Verbrauchsgüterproduzenten	243 894	28,6	-23,3	1 864 897	1 851 875	-0,7
B	Bergbau und Gewinnung von Steinen und Erden
08	Gewinnung von Steinen und Erden, sonstiger Bergbau
C	Verarbeitendes Gewerbe
10	Herstellung von Nahrungs- und Futtermitteln	58 106	10,1	-11,2	461 755	459 998	-0,4
11	Getränkeherstellung	12 098	.	.	.	93 412	.
12	Tabakverarbeitung
13	Herstellung von Textilien	4 741	-20,1	-38,3	68 155	59 183	-13,2
14	Herstellung von Bekleidung	-	.	-	.	.	.
15	Herstellung von Leder, Lederwaren und Schuhen	2 819	-46,2	-1,0	37 000	28 697	-22,4
16	Herstellung von Holz-, Flecht-, Korb- und Korkwaren (ohne Möbel)	18 100	62,8	-32,7	110 471	147 614	33,6
17	Herstellung von Papier, Pappe und Waren daraus	83 248	3,0	-9,1	683 148	665 123	-2,6
18	Herstellung von Druckerzeugnissen; Vervielfältigung von bespielten Ton-, Bild- und Datenträgern	1 986	15,5	-11,6	14 982	16 345	9,1
19	Kokerei und Mineralölverarbeitung
20	Herstellung von chemischen Erzeugnissen	752 116	53,0	-5,8	4 872 933	6 102 064	25,2
21	Herstellung von pharmazeutischen Erzeugnissen	154 558	64,1	-27,0	1 017 877	1 085 152	6,6
22	Herstellung von Gummi- und Kunststoffwaren	104 505	13,2	-11,4	761 131	896 235	17,8
23	Herstellung von Glas und Glaswaren, Keramik, Verarbeitung von Steinen und Erden	52 204	2,8	-0,5	412 271	423 420	2,7
24	Metallerzeugung und -bearbeitung	57 883	5,3	-8,0	487 655	503 406	3,2
25	Herstellung von Metallerzeugnissen	53 284	4,4	-13,2	421 599	502 415	19,2
26	Herstellung von Datenverarbeitungsgeräten, elektronischen und optischen Erzeugnissen	14 344	11,1	-23,7	134 043	146 786	9,5
27	Herstellung von elektrischen Ausrüstungen	30 041	11,2	-0,2	217 376	252 121	16,0
28	Maschinenbau	177 990	38,0	-17,7	1 362 910	1 591 876	16,8
29	Herstellung von Kraftwagen und Kraftwagen- teilen	179 217	.	.	.	2 375 634	.
30	Sonstiger Fahrzeugbau	19 971	-26,3	-5,9	280 302	191 935	-31,5
31	Herstellung von Möbeln	7 392	x	76,4	25 501	33 877	32,8
32	Herstellung von sonstigen Waren	4 627	-41,0	-10,8	51 371	46 819	-8,9
33	Reparatur und Installation von Maschinen und Ausrüstungen	6 427	-19,6	-31,7	76 510	60 733	-20,6

1 Ohne Umsatzsteuer.

Wirtschaftszweig		Exportquote				
		August 2021	Zum Vergleich		Januar - August	
			August 2020	Juli 2021	2020	2021
B+C	Verarbeitendes Gewerbe sowie Bergbau und Gewinnung von Steinen und Erden	55,5	53,5	56,1	55,8	56,7
	Vorleistungsgüterproduzenten und Energie	57,1	55,9	56,5	57,9	57,3
	Investitionsgüterproduzenten	59,8	58,2	65,4	60,7	63,9
	Gebrauchsgüterproduzenten	52,9	53,8	53,1	54,3	54,8
	Verbrauchsgüterproduzenten	46,3	37,8	41,5	40,1	40,8
B	Bergbau und Gewinnung von Steinen und Erden	32,4	26,0	33,5	32,1	37,7
08	Gewinnung von Steinen und Erden, sonstiger Bergbau	32,4	26,0	33,5	32,1	37,7
C	Verarbeitendes Gewerbe	55,5	53,5	56,1	55,8	56,7
10	Herstellung von Nahrungs- und Futtermitteln	30,0	33,4	31,6	31,5	31,1
11	Getränkeherstellung	9,5	8,6	10,4	8,9	10,0
12	Tabakverarbeitung
13	Herstellung von Textilien	43,3	46,5	47,7	47,3	46,4
14	Herstellung von Bekleidung
15	Herstellung von Leder, Lederwaren und Schuhen	14,8	21,6	14,1	22,7	17,4
16	Herstellung von Holz-, Flecht-, Korb- und Korkwaren (ohne Möbel)	19,4	12,7	18,8	13,3	16,1
17	Herstellung von Papier, Pappe und Waren daraus	38,1	41,1	39,3	40,4	39,6
18	Herstellung von Druckerzeugnissen; Vervielfältigung von bespielten Ton-, Bild- und Datenträgern	23,0	11,8	17,9	11,3	16,4
19	Kokerei und Mineralölverarbeitung
20	Herstellung von chemischen Erzeugnissen	68,8	68,8	69,6	71,3	69,3
21	Herstellung von pharmazeutischen Erzeugnissen	69,2	80,8	60,4	81,2	72,0
22	Herstellung von Gummi- und Kunststoffwaren	43,3	42,1	43,1	40,0	43,2
23	Herstellung von Glas und Glaswaren, Keramik, Verarbeitung von Steinen und Erden	39,2	38,7	38,9	39,6	40,5
24	Metallerzeugung und -bearbeitung	55,6	56,5	50,6	58,1	53,8
25	Herstellung von Metallerzeugnissen	34,9	37,2	34,8	35,6	37,6
26	Herstellung von Datenverarbeitungsgeräten, elektronischen und optischen Erzeugnissen	49,4	48,9	50,8	55,1	53,2
27	Herstellung von elektrischen Ausrüstungen	51,3	47,2	44,4	47,9	49,4
28	Maschinenbau	66,7	61,9	68,6	66,0	67,4
29	Herstellung von Kraftwagen und Kraftwagen- teilen	66,7	64,3	72,5	65,6	69,9
30	Sonstiger Fahrzeugbau	39,9	56,5	54,2	59,4	50,3
31	Herstellung von Möbeln	38,1	20,7	29,2	24,0	28,9
32	Herstellung von sonstigen Waren	22,7	30,2	26,5	25,6	27,0
33	Reparatur und Installation von Maschinen und Ausrüstungen	20,4	22,7	16,3	23,0	20,9

Verwaltungsbezirk	Be- triebe ¹	Beschäf- tigte ¹	Geleist. Arbeits- stunden	Entgelte	Umsatz ²			Export- quote
					insgesamt	je Beschäftigten	Auslands- umsatz	
	Anzahl		1 000	1 000 EUR		EUR	1 000 EUR	%
Rheinland-Pfalz	1 025	257 381	29 492	1 065 617	8 044 972	31 257	4 466 405	55,5
kreisfreie Städte	225	93 186	10 445	455 351	4 031 462	43 263	2 630 667	65,3
Landkreise	800	164 195	19 047	610 265	4 013 510	24 444	1 835 738	45,7
Industrie- und Handelskammer								
Kammerbezirk Koblenz	491	92 883	11 217	343 042	1 976 525	21 280	864 354	43,7
Kammerbezirk Pfalz	297	105 004	11 124	474 289	4 021 789	38 301	2 586 872	64,3
Kammerbezirk Rheinhessen	84	26 893	3 300	127 643	1 268 193	47 157	759 144	59,9
Kammerbezirk Trier	153	32 601	3 850	120 642	778 465	23 879	256 036	32,9

1 Am Ende des Monats. – 2 Ohne Umsatzsteuer.



Impressum

Herausgeber:
Statistisches Landesamt Rheinland-Pfalz
Mainzer Straße 14-16
56130 Bad Ems

Telefon: 02603 71-0
Telefax: 02603 71-3150

E-Mail: poststelle@statistik.rlp.de
Internet: www.statistik.rlp.de

Kostenfreier Download im Internet: <http://www.statistik.rlp.de/de/publikationen/statistische-berichte/>

© Statistisches Landesamt Rheinland-Pfalz · Bad Ems · 2021

Vervielfältigung und Verbreitung, auch auszugsweise, mit Quellenangabe gestattet.