



Rheinland-Pfalz

STATISTISCHES LANDESAMT

2021

STATISTISCHE BERICHTE



Gewerbeanzeigen im August 2021

Ergebnisse der Gewerbeanzeigenstatistik

Zeichenerklärungen

0	Zahl ungleich Null, Betrag jedoch kleiner als die Hälfte von 1 in der letzten ausgewiesenen Stelle
-	nichts vorhanden
.	Zahl unbekannt oder geheim
x	Nachweis nicht sinnvoll
...	Zahl fällt später an
/	keine Angabe, da Zahl nicht sicher genug
()	Aussagewert eingeschränkt, da Zahl statistisch unsicher
D	Durchschnitt
p	vorläufig
r	revidiert
s	geschätzt

Für die Abgrenzung von Größenklassen wird im Allgemeinen anstelle einer ausführlichen Beschreibung „50 bis unter 100“ die Darstellungsform „50 – 100“ verwendet.

Einzelwerte in Tabellen werden im Allgemeinen ohne Rücksicht auf die Endsumme gerundet.

Inhalt

Seite

Informationen zur Statistik	4
--	----------

Glossar	5
----------------------	----------

Tabellen

T 1	Gewerbeanmeldungen im August 2021 nach Wirtschaftszweigen	9
T 2	Gewerbeabmeldungen im August 2021 nach Wirtschaftszweigen	10
T 3	Gewerbeanmeldungen im August 2021 nach Verwaltungsbezirken	12
T 4	Gewerbeabmeldungen im August 2021 nach Verwaltungsbezirken	13
T 5	Neugründungen sowie Gewerbetreibende im August 2021 nach Wirtschaftszweigen	15
T 6	Vollständige Aufgaben sowie Gewerbetreibende im August 2021 nach Wirtschaftszweigen	16
T 7	Neugründungen sowie Gewerbetreibende im August 2021 nach Art der Niederlassung, Rechtsform, Einzelunternehmen nach Geschlecht und Staatsangehörigkeit	17
T 8	Vollständige Aufgaben sowie Gewerbetreibende im August 2021 nach Art der Niederlassung, Rechtsform, Einzelunternehmen nach Geschlecht und Staatsangehörigkeit	18

Grafiken

G 1	Gewerbean- und -abmeldungen mit Neuerrichtungen und Aufgaben im Jahresüberblick	8
G 2	Gewerbeanmeldungen im August 2021 nach Wirtschaftszweigabschnitten	11
G 3	Gewerbeabmeldungen im August 2021 nach Wirtschaftszweigabschnitten	11
G 4	Neuerrichtungen und Aufgaben im August 2021 nach Verwaltungsbezirken	14
G 5	Neugründungen im August 2021 nach ausgewählten Staatsangehörigkeiten von Einzelunternehmern/-innen	17
G 6	Vollständige Aufgaben im August 2021 nach ausgewählten Staatsangehörigkeiten von Einzelunternehmern/-innen	18

Informationen zur Statistik

Ziel der Statistik

Die Gewerbeanzeigenstatistik dient als unentbehrliche Informationsgrundlage für die Wirtschafts-, Wettbewerbs- und Strukturpolitik. Sie stellt Informationen über die Aufnahme und Beendigung gewerblicher Tätigkeiten und deren Anlässe bereit. Dies sind zum einen Angaben über die Gesamtheit der Gewerbemeldungen und zum anderen umfassende Angaben über die gemeldeten gewerblichen Gründungen und Stilllegungen.

Rechtsgrundlage

Die Rechtsgrundlagen der Gewerbeanzeigenstatistik sind § 14 Abs. 13 der Gewerbeordnung (GewO), in der Fassung der Bekanntmachung vom 22.02.1999 (BGBl. I S. 202), zuletzt geändert durch Artikel 2 des Gesetzes vom 28. November 2014 (BGBl. I S. 1802), sowie die Verordnung zur Ausgestaltung des Gewerbeanzeigenverfahrens (Gewerbeanzeigenverordnung – GewAnzV) des Bundesministeriums für Wirtschaft und Energie vom 22. Juli 2014. Letztere ist am 1. Januar 2015 in Kraft getreten.

Erhebungsumfang

Die Gewerbeanzeigenstatistik ist eine Sekundärerhebung. Die Datengrundlage bilden die in einem Monat bei den zuständigen Behörden erstatteten Gewerbeanzeigen. Gewerbeanzeigen sind gemäß § 14 Abs. 1 GewO von allen natürlichen und juristischen Personen bei Aufnahme, Änderung oder Aufgabe eines stehenden Gewerbes, einer Zweigniederlassung oder einer unselbständigen Zweigstelle zu tätigen. Auskunftspflichtig zur Gewerbeanzeigenstatistik sind die Gewerbetreibenden. Diese kommen ihrer Auskunftspflicht nach, indem sie die Gewerbeanzeige erstatten.

Die Gewerbeanzeigenstatistik ist darüber hinaus eine Vollerhebung. Nicht in die Statistik einbezogen sind allerdings die Freien Berufe, die Urproduktion (Land- und Forstwirtschaft, Bergbau und Gewinnung von Steinen und Erden) und die Erbringung von Finanz- und Versicherungsdienstleistungen, da diese Bereiche nicht der Gewerbeordnung unterliegen. Nicht berücksichtigt wird ferner das Reisegewerbe, weil die in diesem Bereich tätigen Unternehmen in der Regel mehrere Gewerbemeldungen abgeben.

Erhebungsdurchführung

Die zuständigen Behörden, d. h. die Gewerbeämter und die Starterzentren der IHK und HWK, liefern seit Januar 2017 die bei Ihnen erstatteten Gewerbeanzeigen unter Nutzung einer Zentralen Pflege- und Verteilerplattform (ZPV) als Web-Portal an die Gesellschaft für Kommunikation und Wissenstransfer mbH (KommWis) in Mainz. Von dort werden die Meldungen an das Statistische Landesamt kontinuierlich weitergeleitet und dem zuständigen Fachbereich zur Aufbereitung der Gewerbeanzeigenstatistik zur Verfügung gestellt.

Berichtszeitraum/-Zeitpunkt und Periodizität

Die Gewerbeanzeigenstatistik wird monatlich erstellt. Die monatlichen Ergebnisse stehen ca. zwei bis zweieinhalb Monate nach Ablauf eines Monats zur Verfügung. Das Jahresergebnis liegt dementsprechend ca. Mitte März des Folgejahres vor.

Erhebungsmerkmale

Die Erhebungsmerkmale der Gewerbeanzeigenstatistik umfassen im Wesentlichen die angemeldete Tätigkeit, die Angabe Haupt- oder Nebenerwerb, das Datum des Beginns der angemeldeten Tätigkeit, die Art des angemeldeten Betriebes, die Zahl der bei Geschäftsaufnahme tätigen Personen nach Voll- und Teilzeit, die Angabe Hauptniederlassung, Zweigniederlassung oder Zweigstelle, den Grund der Gewerbeanzeige und das Datum der Erstattung der Gewerbeanzeige sowie die personenbezogenen Merkmale Geschlecht und Staatsangehörigkeit

Regionale Ebene

Die Ergebnisse werden in dieser Veröffentlichung bis auf Kreisebene nachgewiesen. Ergebnisse in tieferer regionaler Gliederung können auf Anfrage bereitgestellt werden.

Vergleichbarkeit / Klassifikationen

Die Ergebnisse dieser Veröffentlichung nach Wirtschaftszweigen sind nach der aktuell gültigen Klassifikation der Wirtschaftszweige gegliedert, d. h. auf Basis der WZ 2008. Eine Vergleichbarkeit mit Ergebnissen früherer Jahre, die nach einer älteren Klassifikation der Wirtschaftszweige (WZ 1993, WZ 2003) gegliedert sind, ist nur mit Einschränkungen bzw. gar nicht möglich. Der Wirtschaftszweig ist in der Gewerbeanzeigenstatistik nur bis auf die Ebene des Dreistellers durchgängig verfügbar.

Glossar

Aufgabe eines Gewerbes

Erfolgt entweder durch vollständige Aufgabe oder durch Umwandlung.

Betriebsaufgabe

Aufgabe eines Gewerbebetriebes mit einer erwarteten größeren wirtschaftlichen Bedeutung. Sie kann durch eine juristische Person, eine Gesellschaft ohne Rechtspersönlichkeit (Personengesellschaft) oder eine natürliche Person erfolgen. Bei einer natürlichen Person, die eine Hauptniederlassung abmeldet, ist Voraussetzung, dass sie entweder in das Handelsregister eingetragen war oder aber eine Handwerkskarte besitzt oder zuletzt mindestens einen Arbeitnehmer beschäftigt hat.

Betriebsgründung

Gründung eines Betriebes mit einer erwarteten größeren wirtschaftlichen Bedeutung. Sie kann durch eine juristische Person, eine Gesellschaft ohne Rechtspersönlichkeit (Personengesellschaft) oder eine natürliche Person erfolgen. Bei einer natürlichen Person, die eine Hauptniederlassung anmeldet, ist Voraussetzung, dass sie entweder in das Handelsregister eingetragen ist oder aber eine Handwerkskarte besitzt oder mindestens einen Arbeitnehmer beschäftigt.

Fortzug eines Gewerbes

Verlagerung des Betriebes aus dem Bezirk des nachweisenden Gewerbeamtes.

Gewerbe

Nicht sozialwidrige, selbstständige, auf Dauer und Gewinnerzielung angelegte sowie im eigenen Namen und auf eigene Rechnung ausgeübte Tätigkeit. Nicht zum Gewerbe zählen u. a. die Urproduktion (z. B. Land- und Forstwirtschaft oder Bergbau), die freien Berufe und die Verwaltung des eigenen Vermögens.

Gewerbeabmeldung

Eine Gewerbeabmeldung betrifft die Aufgabe, den Fortzug oder die Übergabe einer Hauptniederlassung, einer Zweigniederlassung oder einer Zweigstelle eines Gewerbes. Anzeigepflichtige Gewerbebetreibende sind Einzelgewerbebetreibende (d. h. natürliche Personen), geschäftsführende Gesellschafter von Personengesellschaften und juristische Personen, wobei juristische Personen ihrer Gewerbeanzeigepflicht durch Handeln ihres Vertretungsberechtigten nachkommen.

Gewerbebeanmeldung

Eine Gewerbebeanmeldung betrifft die Neuerrichtung, den Zuzug oder die Übernahme einer Hauptniederlassung, einer Zweigniederlassung oder einer Zweigstelle eines Gewerbes. Anzeigepflichtige Gewerbebetreibende sind Einzelgewerbebetreibende (d. h. natürliche Personen), geschäftsführende Gesellschafter von Personengesellschaften und juristische Personen, wobei juristische Personen ihrer Gewerbeanzeigepflicht durch Handeln ihres Vertretungsberechtigten nachkommen.

Gewerbeanzeige

Eine Gewerbeanzeige hat eine Gewerbebeanmeldung, eine Gewerbeummeldung oder eine Gewerbeabmeldung zum Gegenstand. Es besteht eine Anzeigepflicht.

Hauptniederlassung

Mittelpunkt des Geschäftsverkehrs eines Betriebes, der sich bei Personengesellschaften (KG, OHG, GmbH & Co. KG, GbR, GmbH & Co. OHG u.a.) und juristischen Personen am Sitz des Unternehmens befindet. Eine Hauptniederlassung liegt auch dann vor, wenn daneben keine Zweigniederlassung oder unselbständige Zweigstelle betrieben wird.

Neuerrichtung eines Gewerbes

Erfolgt entweder durch Neugründung oder durch Umwandlung.

Neugründung eines Gewerbes

Entweder eine Betriebsgründung oder eine sonstige Neugründung.

Sonstige Neugründung

Gründung eines Kleinunternehmens oder eines Nebenerwerbsbetriebes. Bei der Gründung eines Kleinunternehmens gründet ein Nichtkaufmann eine Hauptniederlassung. Diese ist nicht im Handelsregister eingetragen, besitzt keine Handwerkskarte und beschäftigt keine Arbeitnehmer.

Sonstige Stilllegung

Eine sonstige Stilllegung ist die Aufgabe eines Kleinunternehmens oder eines Nebenerwerbsbetriebes. Bei der Aufgabe eines Kleinunternehmens gibt ein Nichtkaufmann eine Hauptniederlassung vollständig auf. Diese war nicht im Handelsregister eingetragen, hat keine Handwerkskarte besessen und keine Arbeitnehmer beschäftigt.

Unselbständige Zweigstelle

Feste örtliche Anlagen oder Einrichtungen, die der Ausübung eines stehenden Gewerbes dienen (z.B. ein Auslieferungslager), jedoch nicht die Bedingungen einer Zweigniederlassung erfüllen.

Vollständige Aufgabe

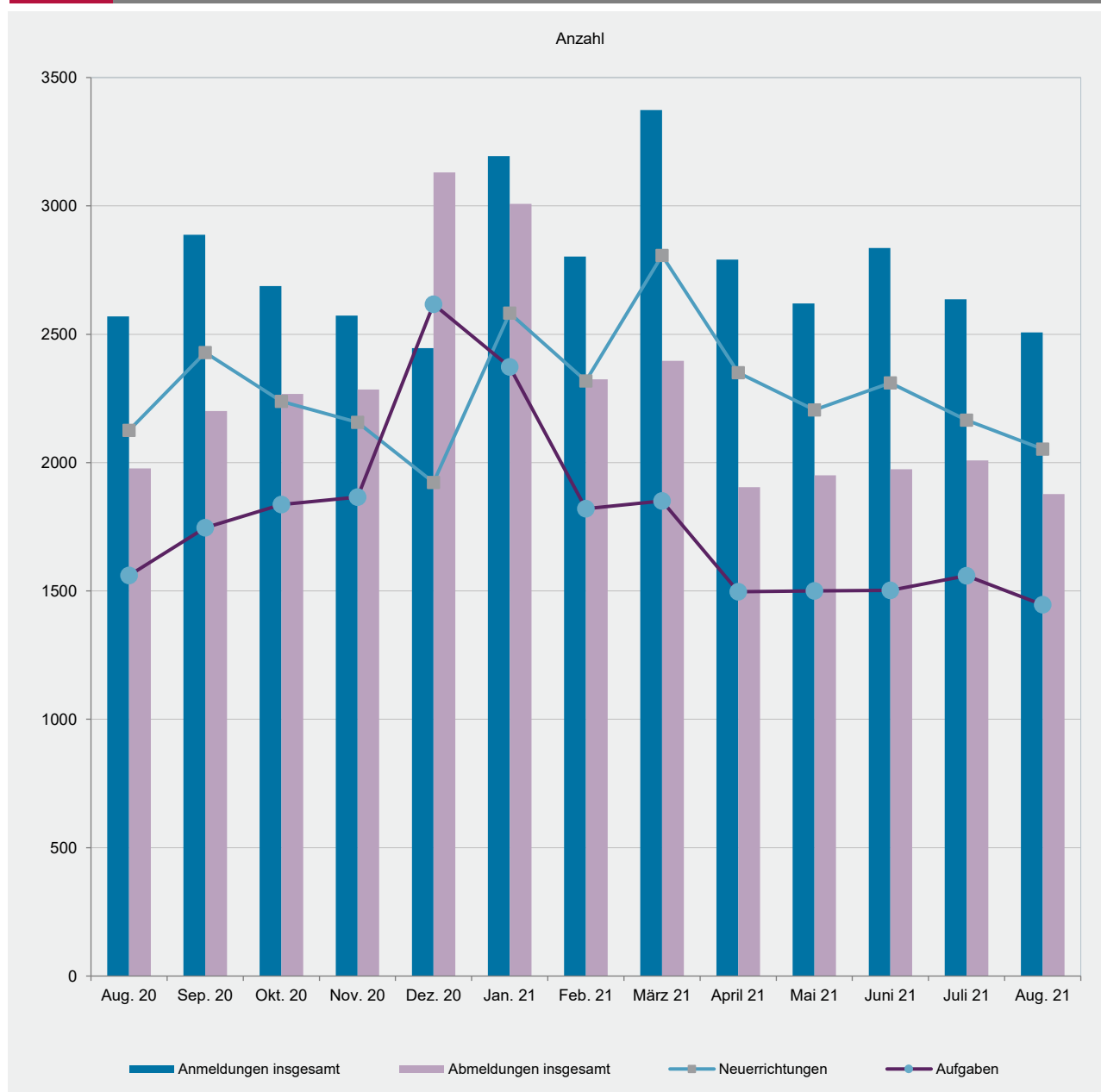
Entweder eine Betriebsaufgabe oder eine sonstige Stilllegung.

Zuzug eines Gewerbes

Verlagerung des Betriebes in den Bereich einer anderen Meldebehörde.

Zweigniederlassung

Betriebe mit selbständiger Organisation, selbständigen Betriebsmitteln und gesonderter Buchführung, dessen Leiter Geschäfte selbständig abzuschließen und durchzuführen befugt ist.

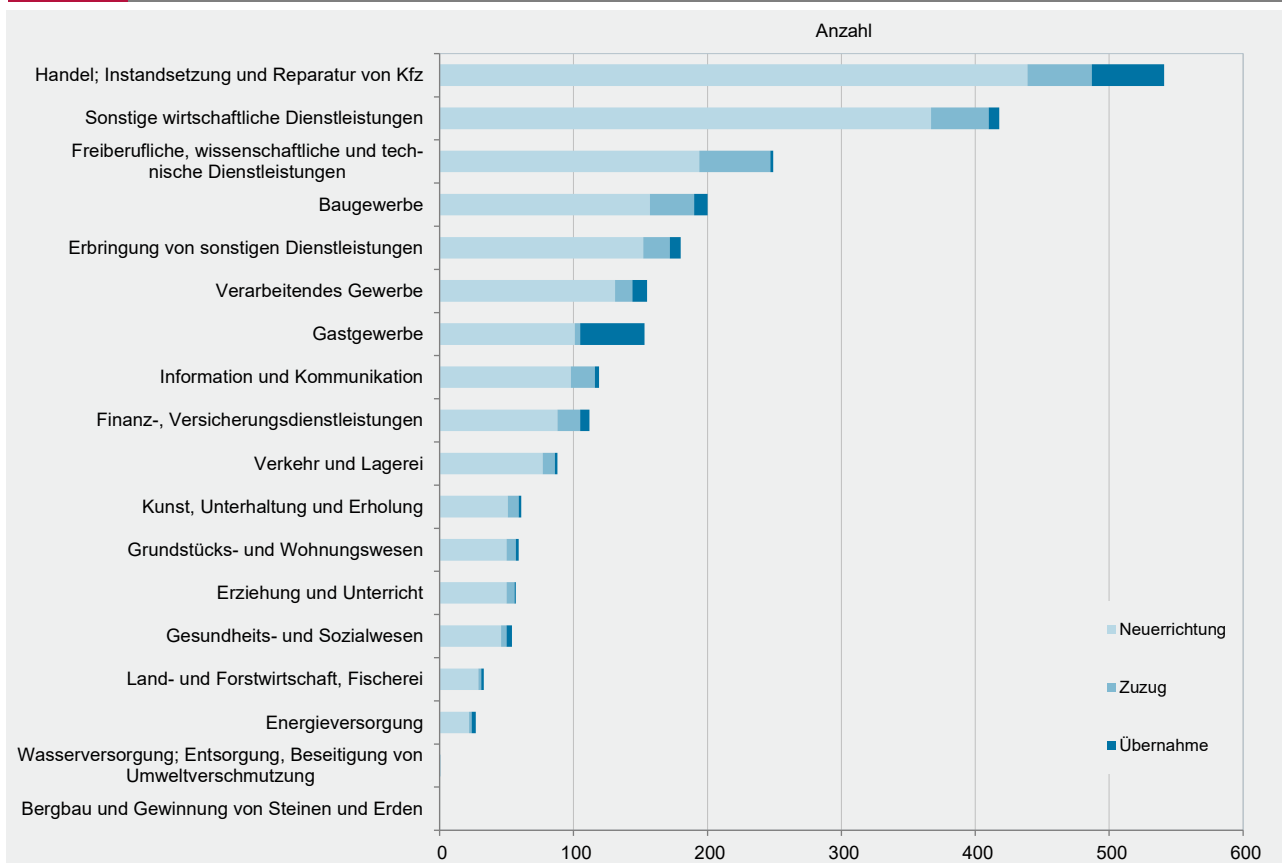


WZ 2008	Wirtschaftszweig	Anmeldungen im Aug. 2021				Veränderung zum Juli 2021			
		ins- gesamt	davon			ins- gesamt	davon		
			Neuer- richtung	Zuzug	Über- nahme		Neuer- richtung	Zuzug	Über- nahme
		Anzahl				%			
A	Land- und Forstwirtschaft, Fischerei	33	29	2	2	37,5	38,1	-33,3	x
B	Bergbau und Gewinnung von Steinen und Erden	-	-	-	-	x	x	0,0	0,0
C	Verarbeitendes Gewerbe	155	131	13	11	0,6	3,1	-18,8	0,0
	darunter								
10	Herstellung von Nahrungs- und Futtermitteln	21	15	3	3	5,0	0,0	x	-40,0
11	Getränkeherstellung	2	2	-	-	100,0	100,0	0,0	0,0
13	Herstellung von Textilien	15	10	3	2	-16,7	-33,3	200,0	0,0
14	Herstellung von Bekleidung	11	11	-	-	-15,4	-8,3	0,0	x
16	Herstellung von Holz-, Flecht-, Korb- und Korkwaren (ohne Möbel)	3	3	-	-	-40,0	-25,0	0,0	x
18	Herstellung von Druckerzeugnissen; Vervielfältigung von Ton-, Bild- und Datenträgern	6	6	-	-	-62,5	-53,8	x	0,0
25	Herstellung von Metallerezeugnissen	11	6	3	2	0,0	-25,0	50,0	100,0
26	Herstellung von Datenverarbeitungsgeräten, elektrischen und optischen Erzeugnissen	1	1	-	-	0,0	0,0	0,0	0,0
27	Herstellung von elektrischen Ausrüstungen	1	1	-	-	x	x	0,0	0,0
28	Maschinenbau	7	5	-	2	250,0	150,0	0,0	x
29	Herstellung von Kraftwagen u. Kraftwagenteilen	5	3	1	1	150,0	200,0	0,0	x
31	Herstellung von Möbeln	1	1	-	-	-50,0	x	x	0,0
D	Energieversorgung	27	22	2	3	-3,6	-4,3	100,0	-25,0
E	Wasserversorgung; Entsorgung, Beseitigung von Umweltverschmutzung	1	1	-	-	-83,3	-75,0	x	x
F	Baugewerbe	200	157	33	10	-2,0	-4,8	13,8	0,0
G	Handel; Instandsetzung und Reparatur von Kfz	541	439	48	54	-11,6	-8,9	-7,7	-30,8
	darunter								
45	Kfz-Handel; Instandsetzung u. Reparatur von Kfz	80	63	12	5	33,3	26,0	100,0	25,0
46	Handelsvermittlung und Großhandel (ohne Kfz)	153	115	20	18	-8,4	-16,1	11,1	50,0
47	Einzelhandel (ohne Kfz)	308	261	16	31	-20,0	-11,5	-42,9	-50,0
H	Verkehr und Lagerei	88	77	9	2	-20,0	-23,8	125,0	-60,0
	darunter								
49	Landverkehr und Transport in Rohrfernleitungen	43	38	5	-	-4,4	0,0	25,0	x
53	Post-, Kurier- und Expressdienste	37	36	1	-	-35,1	-35,7	x	x
I	Gastgewerbe	153	101	4	48	-8,9	-17,9	100,0	11,6
55	Beherbergung	26	15	1	10	-13,3	-31,8	x	25,0
56	Gastronomie	127	86	3	38	-8,0	-14,9	50,0	8,6
J	Information und Kommunikation	119	98	18	3	6,3	10,1	0,0	-40,0
	darunter								
58	Verlagswesen	5	5	-	-	x	x	0,0	0,0
61	Telekommunikation	1	1	-	-	0,0	x	0,0	x
62	Erbringung von Dienstleistungen der Informationstechnologie	77	61	14	2	6,9	13,0	-12,5	0,0
63	Informationsdienstleistungen	12	11	1	-	-20,0	-8,3	0,0	x
K	Finanz-, Versicherungsdienstleistungen	112	88	17	7	-3,4	2,3	-32,0	40,0
	darunter								
66	Mit Finanz- und Versicherungsdienstleistungen verbundene Tätigkeiten	91	71	14	6	3,4	7,6	-26,3	100,0
L	Grundstücks- und Wohnungswesen	59	50	7	2	-15,7	-13,8	-30,0	0,0
M	Freiberufliche, wissenschaftliche und technische Dienstleistungen	249	194	53	2	6,4	1,6	55,9	-77,8
	darunter								
70	Verwaltung und Führung von Unternehmen; Unternehmensberatung	41	31	10	-	41,4	19,2	400,0	x
73	Werbung und Marktforschung	60	45	15	-	9,1	-8,2	275,0	x
N	Sonstige wirtschaftliche Dienstleistungen	418	367	43	8	-1,6	-2,7	7,5	0,0
	darunter								
77	Vermietung von beweglichen Sachen	30	26	2	2	-16,7	-13,3	-66,7	x
78	Vermietung und Überlassung von Arbeitskräften	9	8	1	-	12,5	33,3	0,0	x
79	Reisebüros, -veranstalter und sonstige Reservierungsdienstleistungen	9	8	1	-	0,0	14,3	0,0	x
81	Gebäudebetreuung; Garten- und Landschaftsbau	187	173	13	1	10,0	10,2	8,3	0,0
P	Erziehung und Unterricht	57	50	6	1	-9,5	-2,0	0,0	-83,3
Q	Gesundheits- und Sozialwesen	54	46	4	4	42,1	27,8	100,0	x
R	Kunst, Unterhaltung und Erholung	61	51	8	2	5,2	8,5	33,3	-60,0
S	Erbringung von sonstigen Dienstleistungen	180	152	20	8	-15,5	-16,9	-4,8	-11,1
	Sonstige Tätigkeiten	-	-	-	-	0,0	0,0	0,0	0,0
	Insgesamt	2 507	2 053	287	167	-4,9	-5,2	6,3	-16,9

WZ 2008	Wirtschaftszweig	Abmeldungen im Aug. 2021				Veränderung zum Juli 2021			
		ins- gesamt	davon			ins- gesamt	davon		
			Aufgabe	Fortzug	Über- gabe		Aufgabe	Fortzug	Über- gabe
		Anzahl				%			
A	Land- und Forstwirtschaft, Fischerei	13	10	1	2	-35,0	-41,2	-50,0	100,0
B	Bergbau und Gewinnung von Steinen und Erden	1	1	-	-	0,0	0,0	0,0	0,0
C	Verarbeitendes Gewerbe	98	77	17	4	-7,5	-6,1	13,3	-55,6
darunter									
10	Herstellung von Nahrungs- und Futtermitteln	10	6	2	2	-37,5	-53,8	100,0	0,0
11	Getränkeherstellung	3	3	-	-	x	x	0,0	0,0
13	Herstellung von Textilien	13	9	2	2	116,7	125,0	100,0	100,0
14	Herstellung von Bekleidung	4	3	1	-	-50,0	-57,1	0,0	0,0
16	Herstellung von Holz-, Flecht-, Korb- und Korkwaren (ohne Möbel)	2	2	-	-	-75,0	-66,7	x	x
18	Herstellung von Druckerzeugnissen; Vervielfältigung von Ton-, Bild- und Datenträgern	8	7	1	-	14,3	40,0	-50,0	0,0
25	Herstellung von Metallerzeugnissen	12	12	-	-	-20,0	71,4	x	x
26	Herstellung von Datenverarbeitungsgeräten, elektrischen und optischen Erzeugnissen	2	1	1	-	100,0	0,0	x	0,0
27	Herstellung von elektrischen Ausrüstungen	-	-	-	-	0,0	0,0	0,0	0,0
28	Maschinenbau	2	2	-	-	0,0	0,0	0,0	0,0
29	Herstellung von Kraftwagen u. Kraftwagenteilen	1	-	1	-	0,0	x	x	0,0
31	Herstellung von Möbeln	-	-	-	-	0,0	0,0	0,0	0,0
D	Energieversorgung	9	6	1	2	-55,0	-66,7	x	0,0
E	Wasserversorgung; Entsorgung, Beseitigung von Umweltverschmutzung	-	-	-	-	x	x	0,0	0,0
F	Baugewerbe	152	122	22	8	-11,1	1,7	-37,1	-50,0
G	Handel; Instandsetzung und Reparatur von Kfz	481	378	52	51	-12,4	-10,4	-16,1	-21,5
darunter									
45	Kfz-Handel; Instandsetzung u. Reparatur von Kfz	58	45	8	5	-13,4	-21,1	14,3	66,7
46	Handelsvermittlung und Großhandel (ohne Kfz)	141	112	21	8	-4,7	-1,8	-4,5	-33,3
47	Einzelhandel (ohne Kfz)	282	221	23	38	-15,6	-12,0	-30,3	-24,0
H	Verkehr und Lagerei	72	63	8	1	-12,2	-11,3	0,0	-66,7
darunter									
49	Landverkehr und Transport in Rohrfernleitungen	26	21	5	-	-42,2	-41,7	-28,6	x
53	Post-, Kurier- und Expressdienste	35	33	2	-	25,0	17,9	x	0,0
I	Gastgewerbe	167	123	7	37	23,7	13,9	x	37,0
55	Beherbergung	31	22	2	7	121,4	144,4	x	40,0
56	Gastronomie	136	101	5	30	12,4	2,0	x	36,4
J	Information und Kommunikation	59	39	18	2	-20,3	-25,0	5,9	-60,0
darunter									
58	Verlagswesen	2	2	-	-	0,0	0,0	0,0	0,0
61	Telekommunikation	1	-	1	-	0,0	x	x	0,0
62	Erbringung von Dienstleistungen der Informationstechnologie	48	30	16	2	-14,3	-25,0	33,3	-50,0
63	Informationsdienstleistungen	4	4	-	-	-42,9	-33,3	0,0	x
K	Finanz-, Versicherungsdienstleistungen	76	56	13	7	0,0	1,8	-35,0	x
darunter									
66	Mit Finanz- und Versicherungsdienstleistungen verbundene Tätigkeiten	63	48	9	6	-10,0	-5,9	-50,0	x
L	Grundstücks- und Wohnungswesen	41	25	15	1	-4,7	-24,2	50,0	x
M	Freiberufliche, wissenschaftliche und technische Dienstleistungen	171	119	41	11	-0,6	-0,8	-12,8	120,0
darunter									
70	Verwaltung und Führung von Unternehmen; Unternehmensberatung	25	17	6	2	-26,5	-26,1	-40,0	100,0
73	Werbung und Marktforschung	54	40	10	4	1,9	2,6	-23,1	300,0
N	Sonstige wirtschaftliche Dienstleistungen	253	202	37	14	-7,7	-11,0	5,7	16,7
darunter									
77	Vermietung von beweglichen Sachen	20	14	3	3	-31,0	-41,7	0,0	50,0
78	Vermietung und Überlassung von Arbeitskräften	5	4	1	-	-16,7	0,0	x	x
79	Reisebüros, -veranstalter und sonstige Reservierungsdienstleistungen	9	8	-	1	-35,7	-33,3	x	0,0
81	Gebäudebetreuung; Garten- und Landschaftsbau	117	97	17	3	7,3	4,3	21,4	50,0
P	Erziehung und Unterricht	40	29	9	2	2,6	11,5	12,5	-60,0
Q	Gesundheits- und Sozialwesen	30	25	3	2	15,4	13,6	0,0	100,0
R	Kunst, Unterhaltung und Erholung	33	25	7	1	-26,7	-30,6	0,0	-50,0
S	Erbringung von sonstigen Dienstleistungen	181	146	26	9	6,5	2,1	36,8	12,5
Sonstige Tätigkeiten									
		-	-	-	-	0,0	0,0	0,0	0,0
Insgesamt		1 877	1 446	277	154	-6,6	-7,2	-3,8	-4,9

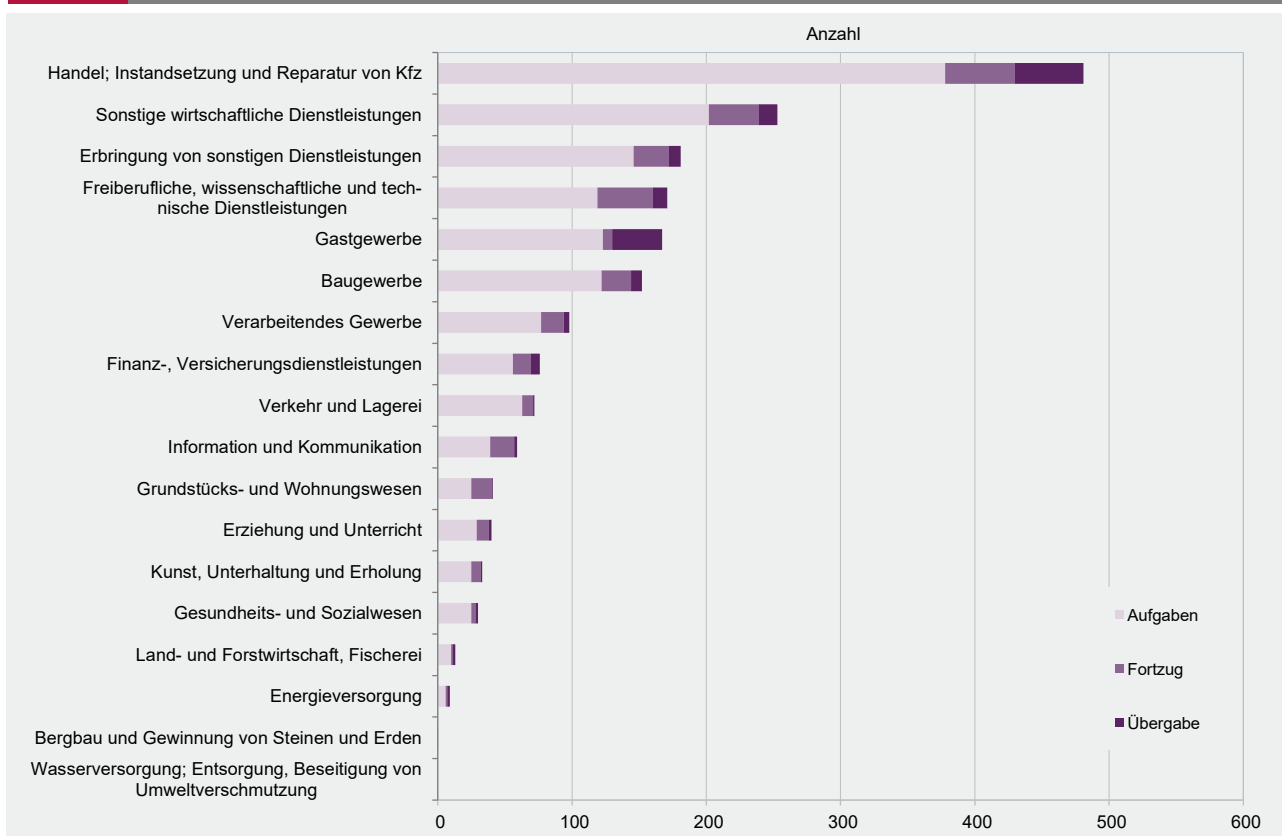
G 2

Gewerbebeanmeldungen im August 2021 nach Wirtschaftszweigabschnitten



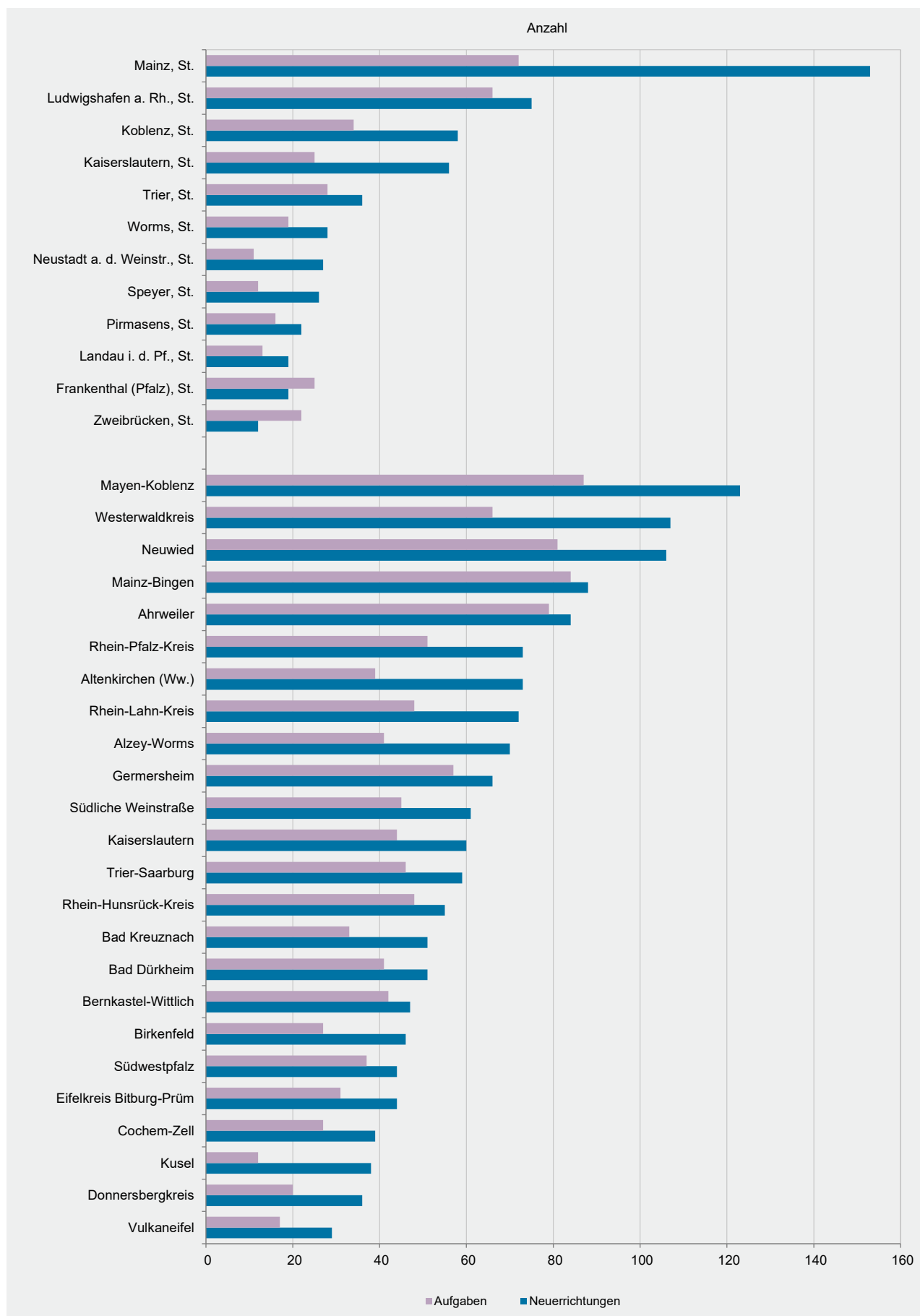
G 3

Gewerbeabmeldungen im August 2021 nach Wirtschaftszweigabschnitten



Verwaltungsbereich	Anmeldungen im Aug. 2021				Veränderung zum Juli 2021			
	ins- gesamt	davon			ins- gesamt	davon		
		Neuer- richtung	Zuzug	Über- nahme		Neuer- richtung	Zuzug	Über- nahme
	Anzahl				%			
Frankenthal (Pfalz), St.	21	19	-	2	-19,2	-24,0	x	x
Kaiserslautern, St.	59	56	1	2	-10,6	-6,7	-50,0	-50,0
Koblenz, St.	70	58	6	6	-17,6	-10,8	-33,3	-45,5
Landau i. d. Pf., St.	21	19	2	-	-38,2	-36,7	-50,0	0,0
Ludwigshafen a. Rh., St.	90	75	4	11	5,9	5,6	-55,6	120,0
Mainz, St.	187	153	19	15	3,3	-0,6	35,7	15,4
Neustadt a. d. Weinstr., St.	31	27	2	2	-29,5	-18,2	-33,3	-75,0
Pirmasens, St.	28	22	5	1	-3,4	-8,3	0,0	x
Speyer, St.	35	26	4	5	9,4	-3,7	100,0	66,7
Trier, St.	45	36	7	2	-26,2	-34,5	133,3	-33,3
Worms, St.	33	28	2	3	-32,7	-26,3	100,0	-70,0
Zweibrücken, St.	14	12	1	1	0,0	9,1	-66,7	x
Ahrweiler	106	84	15	7	68,3	71,4	87,5	16,7
Altenkirchen (Ww.)	84	73	6	5	6,3	19,7	-25,0	-50,0
Alzey-Worms	89	70	12	7	-10,1	-9,1	0,0	-30,0
Bad Dürkheim	64	51	11	2	-34,7	-34,6	10,0	-80,0
Bad Kreuznach	59	51	7	1	-18,1	-21,5	75,0	-66,7
Bernkastel-Wittlich	57	47	6	4	-28,8	-17,5	50,0	-78,9
Birkenfeld	56	46	5	5	9,8	15,0	-16,7	0,0
Cochem-Zell	51	39	2	10	34,2	21,9	100,0	100,0
Donnersbergkreis	49	36	9	4	-16,9	-25,0	50,0	-20,0
Eifelkreis Bitburg-Prüm	54	44	7	3	-18,2	-22,8	0,0	50,0
Germersheim	79	66	8	5	-8,1	-10,8	-11,1	66,7
Kaiserslautern	72	60	9	3	9,1	3,4	80,0	0,0
Kusel	46	38	4	4	21,1	11,8	0,0	x
Mainz-Bingen	119	88	17	14	6,3	-12,0	183,3	133,3
Mayen-Koblenz	146	123	20	3	0,0	3,4	17,6	-70,0
Neuwied	133	106	20	7	13,7	8,2	53,8	16,7
Rhein-Hunsrück-Kreis	66	55	7	4	6,5	17,0	-22,2	-33,3
Rhein-Lahn-Kreis	91	72	13	6	23,0	24,1	-7,1	200,0
Rhein-Pfalz-Kreis	88	73	13	2	-11,1	-13,1	0,0	0,0
Südliche Weinstraße	75	61	10	4	-12,8	-14,1	11,1	-33,3
Südwestpfalz	53	44	7	2	-13,1	-8,3	0,0	-66,7
Trier-Saarburg	71	59	6	6	-18,4	-11,9	-53,8	-14,3
Vulkaneifel	39	29	5	5	-33,9	-35,6	-44,4	0,0
Westerwaldkreis	126	107	15	4	-4,5	1,9	-25,0	-42,9
Rheinland-Pfalz	2 507	2 053	287	167	-4,9	-5,2	6,3	-16,9
kreisfreie Städte	634	531	53	50	-10,2	-10,5	-5,4	-12,3
Landkreise	1 873	1 522	234	117	-3,0	-3,2	9,3	-18,8
Industrie- und Handelskammer								
Kammerbezirk Koblenz	988	814	116	58	7,5	10,1	6,4	-18,3
Kammerbezirk Pfalz	825	685	90	50	-10,6	-11,7	-2,2	-9,1
Kammerbezirk Rheinhessen	428	339	50	39	-2,9	-8,1	51,5	0,0
Kammerbezirk Trier	266	215	31	20	-24,6	-23,5	-13,9	-44,4

Verwaltungsbereich	Abmeldungen im Aug. 2021				Veränderung zum Juli 2021			
	ins- gesamt	davon			ins- gesamt	davon		
		Aufgabe	Fortzug	Über- gabe		Aufgabe	Fortzug	Über- gabe
	Anzahl				%			
Frankenthal (Pfalz), St.	29	25	1	3	45,0	47,1	-66,7	x
Kaiserslautern, St.	34	25	6	3	-20,9	-26,5	-14,3	50,0
Koblenz, St.	55	34	11	10	-23,6	-19,0	-8,3	-44,4
Landau i. d. Pf., St.	17	13	3	1	54,5	44,4	50,0	x
Ludwigshafen a. Rh., St.	82	66	8	8	20,6	8,2	100,0	166,7
Mainz, St.	100	72	19	9	-2,9	-8,9	5,6	50,0
Neustadt a. d. Weinstr., St.	19	11	5	3	-32,1	-45,0	150,0	-50,0
Pirmasens, St.	20	16	2	2	-9,1	-27,3	x	x
Speyer, St.	17	12	2	3	-37,0	-25,0	-77,8	50,0
Trier, St.	31	28	3	-	-16,2	-9,7	-40,0	x
Worms, St.	25	19	3	3	-51,9	-50,0	-25,0	-70,0
Zweibrücken, St.	27	22	4	1	-10,0	-15,4	300,0	-66,7
Ahrweiler	104	79	20	5	44,4	43,6	185,7	-50,0
Altenkirchen (Ww.)	50	39	7	4	-28,6	-31,6	16,7	-42,9
Alzey-Worms	61	41	13	7	-17,6	-26,8	85,7	-36,4
Bad Dürkheim	59	41	14	4	-36,6	-43,1	-6,7	-33,3
Bad Kreuznach	42	33	6	3	-32,3	-36,5	0,0	-25,0
Bernkastel-Wittlich	51	42	4	5	13,3	44,8	-63,6	0,0
Birkenfeld	35	27	4	4	-12,5	-6,9	-33,3	-20,0
Cochem-Zell	40	27	3	10	73,9	68,8	0,0	150,0
Donnersbergkreis	25	20	4	1	-21,9	-13,0	-20,0	-75,0
Eifelkreis Bitburg-Prüm	41	31	7	3	-4,7	0,0	-22,2	0,0
Germersheim	70	57	9	4	-2,8	11,8	-47,1	0,0
Kaiserslautern	51	44	4	3	-21,5	-22,8	-33,3	50,0
Kusel	16	12	2	2	-27,3	-29,4	-60,0	x
Mainz-Bingen	123	84	23	16	11,8	1,2	9,5	166,7
Mayen-Koblenz	106	87	16	3	14,0	38,1	-33,3	-50,0
Neuwied	107	81	15	11	3,9	-4,7	36,4	57,1
Rhein-Hunsrück-Kreis	55	48	4	3	5,8	14,3	-42,9	0,0
Rhein-Lahn-Kreis	63	48	10	5	-10,0	-23,8	66,7	400,0
Rhein-Pfalz-Kreis	64	51	11	2	-9,9	-10,5	-15,4	100,0
Südliche Weinstraße	50	45	3	2	13,6	21,6	-50,0	100,0
Südwestpfalz	48	37	9	2	29,7	32,1	80,0	-50,0
Trier-Saarburg	60	46	10	4	-17,8	-23,3	66,7	-42,9
Vulkaneifel	19	17	1	1	-42,4	-34,6	-80,0	-50,0
Westerwaldkreis	81	66	11	4	-16,5	-12,0	-21,4	-50,0
Rheinland-Pfalz	1 877	1 446	277	154	-6,6	-7,2	-3,8	-4,9
kreisfreie Städte	456	343	67	46	-11,1	-13,2	0,0	-9,8
Landkreise	1 421	1 103	210	108	-5,0	-5,2	-5,0	-2,7
Industrie- und Handelskammer								
Kammerbezirk Koblenz	738	569	107	62	-2,1	-1,7	4,9	-15,1
Kammerbezirk Pfalz	628	497	87	44	-8,3	-9,1	-13,0	15,8
Kammerbezirk Rheinhessen	309	216	58	35	-8,8	-15,6	16,0	6,1
Kammerbezirk Trier	202	164	25	13	-12,6	-7,3	-30,6	-27,8



WZ 2008	Wirtschaftszweig	Neugründungen						Gewerbetreibende	
		ins- gesamt	Betriebsgründungen			sonstige Neugründ.		ins- gesamt	darunter: weiblich
			ins- gesamt	Haupt- nieder- lassung	Zweignie- derlassung unselbst. Zweigstelle	ins- gesamt	darunter: Neben- erwerb		
A	Land- und Forstwirtschaft, Fischerei	29	3	3	-	26	18	29	10
B	Bergbau und Gewinnung von Steinen und Erden	-	-	-	-	-	-	-	-
C	Verarbeitendes Gewerbe	128	31	25	6	97	84	138	65
darunter									
10	Herstellung von Nahrungs- und Futtermitteln	15	9	8	1	6	5	19	9
11	Getränkeherstellung	2	1	1	-	1	1	2	-
13	Herstellung von Textilien	10	1	-	1	9	8	11	8
14	Herstellung von Bekleidung	11	1	1	-	10	10	11	8
16	Herstellung von Holz-, Flecht-, Korb- und Korkwaren (ohne Möbel)	3	-	-	-	3	2	3	1
18	Herstellung von Druckerzeugnissen; Vervielfältigung von Ton-, Bild- und Datenträgern	6	-	-	-	6	2	6	2
25	Herstellung von Metallerzeugnissen	6	1	1	-	5	4	7	-
26	Herstellung von Datenverarbeitungsgeräten, elektrischen und optischen Erzeugnissen	1	1	-	1	-	-	-	-
27	Herstellung von elektrischen Ausrüstungen	1	-	-	-	1	-	1	-
28	Maschinenbau	3	3	2	1	-	-	4	-
29	Herstellung von Kraftwagen u. Kraftwagenteilen	3	3	3	-	-	-	4	-
31	Herstellung von Möbeln	1	-	-	-	1	1	1	-
D	Energieversorgung	21	4	4	-	17	16	29	8
E	Wasserversorgung; Entsorgung, Beseitigung von Umweltverschmutzung	1	-	-	-	1	-	1	-
F	Baugewerbe	157	35	32	3	122	57	164	11
G	Handel; Instandsetzung und Reparatur von Kfz	434	80	52	28	354	270	476	157
darunter									
45	Kfz-Handel; Instandsetzung u. Reparatur von Kfz	59	12	8	4	47	29	61	8
46	Handelsvermittlung und Großhandel (ohne Kfz)	114	18	12	6	96	66	120	47
47	Einzelhandel (ohne Kfz)	261	50	32	18	211	175	295	102
H	Verkehr und Lagerei	77	9	6	3	68	47	83	12
darunter									
49	Landverkehr und Transport in Rohrfernleitungen	38	7	6	1	31	18	44	8
53	Post-, Kurier- und Expressdienste	36	1	-	1	35	28	35	4
I	Gastgewerbe	100	34	27	7	66	32	114	35
55	Beherbergung	15	3	3	-	12	9	18	5
56	Gastronomie	85	31	24	7	54	23	96	30
J	Information und Kommunikation	97	12	12	-	85	72	105	17
darunter									
58	Verlagswesen	5	3	3	-	2	2	7	3
61	Telekommunikation	1	-	-	-	1	-	1	-
62	Erbringung von Dienstleistungen der Informationstechnologie	60	7	7	-	53	43	65	7
63	Informationsdienstleistungen	11	-	-	-	11	11	11	4
K	Finanz-, Versicherungsdienstleistungen	88	21	18	3	67	44	101	18
darunter									
66	Mit Finanz- und Versicherungsdienstleistungen verbundene Tätigkeiten	71	7	4	3	64	41	72	15
L	Grundstücks- und Wohnungswesen	50	24	19	5	26	20	69	16
M	Freiberufliche, wissenschaftliche und technische Dienstleistungen	190	53	44	9	137	111	216	73
darunter									
70	Verwaltung und Führung von Unternehmen; Unternehmensberatung	30	17	17	-	13	8	33	6
73	Werbung und Marktforschung	45	3	3	-	42	34	47	17
N	Sonstige wirtschaftliche Dienstleistungen	365	48	35	13	317	233	400	108
darunter									
77	Vermietung von beweglichen Sachen	25	2	-	2	23	22	29	6
78	Vermietung und Überlassung von Arbeitskräften	8	5	-	5	3	1	13	5
79	Reisebüros, -veranstalter und sonstige Reservierungsdienstleistungen	8	1	-	1	7	6	9	5
81	Gebäudebetreuung; Garten- und Landschaftsbau	173	16	16	-	157	109	181	30
P	Erziehung und Unterricht	49	3	1	2	46	35	51	34
Q	Gesundheits- und Sozialwesen	46	17	9	8	29	20	53	29
R	Kunst, Unterhaltung und Erholung	51	8	1	7	43	36	54	21
S	Erbringung von sonstigen Dienstleistungen	152	20	17	3	132	99	157	112
Sonstige Tätigkeiten									
		-	-	-	-	-	-	-	-
Insgesamt		2 035	402	305	97	1 633	1 194	2 240	726

WZ 2008	Wirtschaftszweig	Vollständige Aufgaben						Gewerbetreibende	
		ins- gesamt	Betriebsaufgaben			sonstige Stillleg.		ins- gesamt	darunter: weiblich
			ins- gesamt	Haupt- nieder- lassung	Zweignie- derlassung unselbst. Zweigstelle	ins- gesamt	darunter: Neben- erwerb		
A	Land- und Forstwirtschaft, Fischerei	10	1	1	-	9	5	10	2
B	Bergbau und Gewinnung von Steinen und Erden	1	1	1	-	-	-	1	1
C	Verarbeitendes Gewerbe	71	13	9	4	58	38	76	30
darunter									
10	Herstellung von Nahrungs- und Futtermitteln	6	3	2	1	3	2	7	1
11	Getränkeherstellung	3	2	1	1	1	-	4	-
13	Herstellung von Textilien	9	-	-	-	9	9	10	10
14	Herstellung von Bekleidung	3	-	-	-	3	3	3	2
16	Herstellung von Holz-, Flecht-, Korb- und Korkwaren (ohne Möbel)	2	-	-	-	2	2	2	-
18	Herstellung von Druckerzeugnissen; Vervielfältigung von Ton-, Bild- und Datenträgern	5	2	2	-	3	1	5	2
25	Herstellung von Metallerzeugnissen	11	1	1	-	10	5	11	1
26	Herstellung von Datenverarbeitungsgeräten, elektrischen und optischen Erzeugnissen	1	-	-	-	1	-	1	-
27	Herstellung von elektrischen Ausrüstungen	-	-	-	-	-	-	-	-
28	Maschinenbau	2	1	1	-	1	-	3	1
29	Herstellung von Kraftwagen u. Kraftwagenteilen	-	-	-	-	-	-	-	-
31	Herstellung von Möbeln	-	-	-	-	-	-	-	-
D	Energieversorgung	6	2	2	-	4	4	7	3
E	Wasserversorgung; Entsorgung, Beseitigung von Umweltverschmutzung	-	-	-	-	-	-	-	-
F	Baugewerbe	122	25	25	-	97	24	127	11
G	Handel; Instandsetzung und Reparatur von Kfz	376	68	34	34	308	187	411	157
darunter									
45	Kfz-Handel; Instandsetzung u. Reparatur von Kfz	45	5	3	2	40	21	45	6
46	Handelsvermittlung und Großhandel (ohne Kfz)	112	24	16	8	88	52	124	49
47	Einzelhandel (ohne Kfz)	219	39	15	24	180	114	242	102
H	Verkehr und Lagerei	62	9	5	4	53	26	65	7
darunter									
49	Landverkehr und Transport in Rohrfernleitungen	21	1	-	1	20	10	21	3
53	Post-, Kurier- und Expressdienste	32	5	4	1	27	13	34	4
I	Gastgewerbe	122	35	27	8	87	28	128	47
55	Beherbergung	22	4	3	1	18	10	26	15
56	Gastronomie	100	31	24	7	69	18	102	32
J	Information und Kommunikation	39	4	4	-	35	24	42	10
darunter									
58	Verlagswesen	2	-	-	-	2	2	2	1
61	Telekommunikation	-	-	-	-	-	-	-	-
62	Erbringung von Dienstleistungen der Informationstechnologie	30	3	3	-	27	17	32	8
63	Informationsdienstleistungen	4	-	-	-	4	4	4	1
K	Finanz-, Versicherungsdienstleistungen	55	11	7	4	44	16	59	13
darunter									
66	Mit Finanz- und Versicherungsdienstleistungen verbundene Tätigkeiten	48	4	4	-	44	16	51	13
L	Grundstücks- und Wohnungswesen	24	13	12	1	11	6	44	13
M	Freiberufliche, wissenschaftliche und technische Dienstleistungen	115	21	16	5	94	61	124	47
darunter									
70	Verwaltung und Führung von Unternehmen; Unternehmensberatung	17	5	3	2	12	5	18	4
73	Werbung und Marktforschung	40	4	3	1	36	24	43	18
N	Sonstige wirtschaftliche Dienstleistungen	200	18	12	6	182	101	215	62
darunter									
77	Vermietung von beweglichen Sachen	13	3	1	2	10	8	16	6
78	Vermietung und Überlassung von Arbeitskräften	4	-	-	-	4	2	4	3
79	Reisebüros, -veranstalter und sonstige Reservierungsdienstleistungen	8	3	1	2	5	2	17	8
81	Gebäudebetreuung; Garten- und Landschaftsbau	97	6	6	-	91	48	99	10
P	Erziehung und Unterricht	29	4	3	1	25	17	32	10
Q	Gesundheits- und Sozialwesen	25	-	-	-	25	16	25	17
R	Kunst, Unterhaltung und Erholung	25	3	1	2	22	15	26	13
S	Erbringung von sonstigen Dienstleistungen	146	17	12	5	129	75	148	106
Sonstige Tätigkeiten									
		-	-	-	-	-	-	-	-
Insgesamt		1 428	245	171	74	1 183	643	1 540	549

Rechtsform Geschlecht Staatsangehörigkeit	Neugründungen						Gewerbetreibende	
	ins- gesamt	Betriebsgründungen			sonstige Neugründ.		ins- gesamt	darunter: weiblich
		ins- gesamt	Haupt- nieder- lassung	Zweignie- derl./unselb- ständige Zweigstelle	ins- gesamt	darunter: Neben- erwerb		
Anzahl								
Insgesamt	2 035	402	305	97	1 633	1 194	2 240	726

nach der Rechtsform des Unternehmens

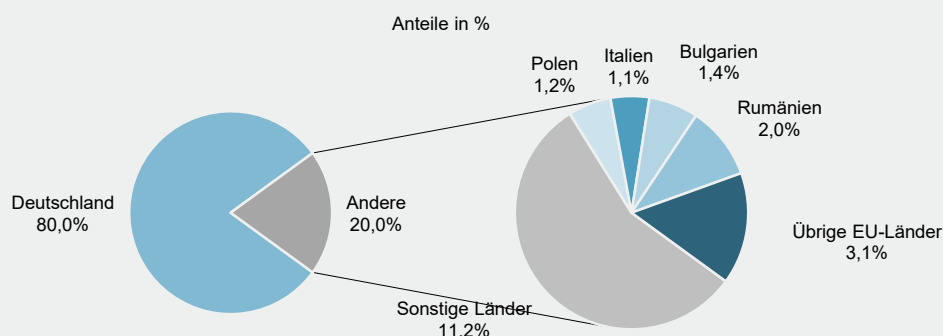
Einzelunternehmen	1 673	122	95	27	1 551	1 112	1 673	611
Offene Handelsgesellschaft	1	1	-	1	-	-	2	-
Kommanditgesellschaft	1	1	1	-	-	-	1	-
Gesellschaft mit beschränkter Haftung & Co.KG	41	41	30	11	-	-	78	10
Gesellschaft des bürgerlichen Rechts	83	30	29	1	53	53	167	40
Aktiengesellschaft	2	2	-	2	-	-	-	-
Gesellschaft mit beschränkter Haftung	227	199	148	51	28	28	311	62
Genossenschaft	1	1	1	-	-	-	1	-
Eingetragener Verein	1	-	-	-	1	1	1	1
Private Company Ltd	1	1	-	1	-	-	1	-
Sonstige Rechtsformen	4	4	1	3	-	-	5	2

Einzelunternehmer/-innen nach Geschlecht

weiblich	611	45	36	9	566	441	x	x
männlich	1 062	77	59	18	985	671	x	x

Einzelunternehmer/-innen nach ausgewählter Staatsangehörigkeit

Deutschland	1 338	89	65	24	1 249	967	1 338	507
EU-Länder	147	13	12	1	134	49	147	53
Polen	20	2	2	-	18	6	20	7
Italien	18	2	2	-	16	6	18	5
Bulgarien	23	3	3	-	20	2	23	7
Rumänien	34	1	1	-	33	11	34	12
Übrige EU-Länder	52	5	4	1	47	24	52	22
Sonstige Länder	188	20	18	2	168	96	188	51



Rechtsform Geschlecht Staatsangehörigkeit	Vollständige Aufgaben						Gewerbetreibende	
	ins- gesamt	Betriebsaufgaben			sonstige Stilllegungen		ins- gesamt	darunter: weiblich
		ins- gesamt	Haupt- nieder- lassung	Zweignie- derl./unselb- ständige Zweigstelle	ins- gesamt	darunter: Neben- erwerb		
Anzahl								
Insgesamt	1 428	245	171	74	1 183	643	1 540	549

nach der Rechtsform des Unternehmens

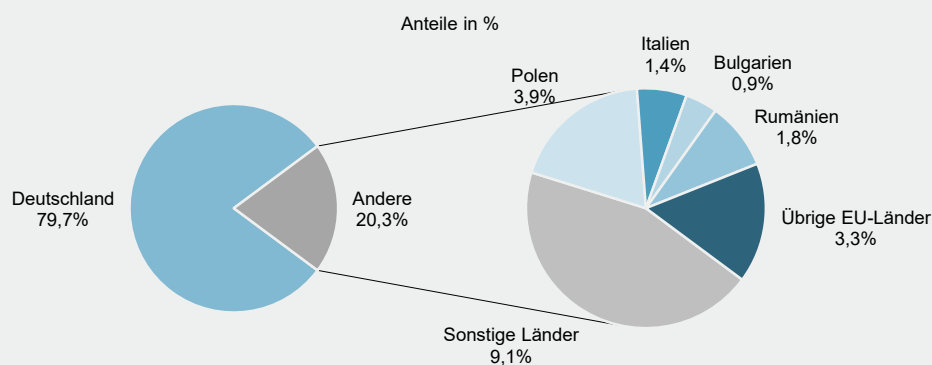
Einzelunternehmen	1 245	93	67	26	1 152	612	1 245	488
Offene Handelsgesellschaft	1	1	1	-	-	-	2	-
Kommanditgesellschaft	2	2	2	-	-	-	2	1
Gesellschaft mit beschränkter Haftung & Co.KG	20	20	13	7	-	-	42	7
Gesellschaft des bürgerlichen Rechts	44	21	20	1	23	23	84	24
Aktiengesellschaft	3	3	2	1	-	-	-	-
Gesellschaft mit beschränkter Haftung	95	89	59	30	6	6	145	27
Genossenschaft	6	6	1	5	-	-	11	-
Eingetragener Verein	2	-	-	-	2	2	2	1
Private Company Ltd	6	6	4	2	-	-	6	1
Sonstige Rechtsformen	4	4	2	2	-	-	1	-

Einzelunternehmer/-innen nach Geschlecht

weiblich	488	30	23	7	458	280	x	x
männlich	757	63	44	19	694	332	x	x

Einzelunternehmer/-innen nach ausgewählter Staatsangehörigkeit

Deutschland	992	73	49	24	919	546	992	407
EU-Länder	140	10	8	2	130	28	140	46
Polen	48	-	-	-	48	9	48	13
Italien	17	4	2	2	13	6	17	3
Bulgarien	11	1	1	-	10	2	11	-
Rumänien	23	2	2	-	21	3	23	7
Übrige EU-Länder	41	3	3	-	38	8	41	23
Sonstige Länder	113	10	10	-	103	38	113	35



Impressum

Herausgeber:
Statistisches Landesamt Rheinland-Pfalz
Mainzer Straße 14-16
56130 Bad Ems

Telefon: 02603 71-0
Telefax: 02603 71-3150

E-Mail: poststelle@statistik.rlp.de
Internet: www.statistik.rlp.de

Kostenfreier Download im Internet: <http://www.statistik.rlp.de/de/publikationen/statistische-berichte/>

© Statistisches Landesamt Rheinland-Pfalz · Bad Ems · 2021

Vervielfältigung und Verbreitung, auch auszugsweise, mit Quellenangabe gestattet.