



Rheinland-Pfalz

STATISTISCHES LANDESAMT

2021

STATISTISCHE BERICHTE



Statistik nutzen

Das lohn- und einkommensteuerpflichtige
Einkommen und seine Besteuerung 2017

Zeichenerklärungen

| | |
|-----|--|
| 0 | Zahl ungleich Null, Betrag jedoch kleiner als die Hälfte von 1 in der letzten ausgewiesenen Stelle |
| - | nichts vorhanden |
| . | Zahl unbekannt oder geheim |
| x | Nachweis nicht sinnvoll |
| ... | Zahl fällt später an |
| / | keine Angabe, da Zahl nicht sicher genug |
| () | Aussagewert eingeschränkt, da Zahl statistisch unsicher |
| D | Durchschnitt |
| p | vorläufig |
| r | revidiert |
| s | geschätzt |

Für die Abgrenzung von Größenklassen wird im Allgemeinen anstelle einer ausführlichen Beschreibung „50 bis unter 100“ die Darstellungsform „50 – 100“ verwendet.

Einzelwerte in Tabellen werden im Allgemeinen ohne Rücksicht auf die Endsumme gerundet.

Abkürzungen

| | |
|---------|-------------------------------|
| a.n.g. | anderweitig nicht genannt |
| AO | Abgabenordnung |
| BGBI | Bundesgesetzblatt |
| BStBl | Bundessteuerblatt |
| StStatG | Gesetz über Steuerstatistiken |
| u.a. | und andere(s) |
| u.ä. | und ähnliche(s) |

Inhalt

Seite

| | |
|--|----------|
| Informationen zur Statistik | 5 |
|--|----------|

| | |
|----------------------|----------|
| Glossar | 9 |
|----------------------|----------|

Tabellen

| | | |
|------|---|----|
| T 1 | Unbeschränkt Lohn- und Einkommensteuerpflichtige, deren Gesamtbetrag der Einkünfte und Art der Einkünfte 2013 - 2017..... | 15 |
| T 2 | Unbeschränkt Lohn- und Einkommensteuerpflichtige 2017 nach Grund-/Splittingtabellengliederung und Größenklassen des Gesamtbetrages der Einkünfte..... | 16 |
| T 3 | Sonderausgaben der unbeschränkt Lohn- und Einkommensteuerpflichtigen 2017 nach Grund-/ Splittingtabellengliederung und Größenklassen des Gesamtbetrages der Einkünfte..... | 22 |
| T 4 | Berechnung des Einkommens aus dem Gesamtbetrag der Einkünfte für die unbeschränkt Lohn- und Einkommensteuerpflichtigen 2017 nach Grund-/Splittingtabellengliederung und Größenklassen des Gesamtbetrages der Einkünfte..... | 25 |
| T 5 | Außergewöhnliche Belastungen der unbeschränkt Lohn- und Einkommensteuerpflichtigen 2017 nach Grund-/Splittingtabellen-Gliederung und Größenklassen des Gesamtbetrages der Einkünfte..... | 27 |
| T 6 | Berechnung der festzusetzenden Einkommensteuer aus der tariflichen Einkommensteuer für die unbeschränkt Lohn- und Einkommensteuerpflichtigen 2017 nach Grund-/Splittingtabellengliederung und Größenklassen des Gesamtbetrages der Einkünfte..... | 28 |
| T 7 | Berechnung der verbleibenden Einkommensteuer für die unbeschränkt Lohn- und Einkommensteuerpflichtigen 2017 nach Grund-/Splittingtabellengliederung und Größenklassen des Gesamtbetrages der Einkünfte..... | 31 |
| T 8 | Unbeschränkt steuerpflichtige Lohn- und Einkommensfälle 2017 nach Grund-/Splittingtabellengliederung, Geschlecht und Größenklassen der Summe der individuellen Einkünfte..... | 33 |
| T 9 | Einkünfte aus Land- und Forstwirtschaft, Gesamtbetrag der Einkünfte, Einkommen und festgesetzte Einkommensteuer der unbeschränkt Einkommensteuerpflichtigen mit Einkünften aus Land- und Forstwirtschaft 2017..... | 42 |
| T 10 | Unbeschränkt Einkommensteuerpflichtige mit Einkünften aus Gewerbebetrieb als Einzelunternehmer 2017 nach wirtschaftssystematischer Gliederung..... | 44 |
| T 11 | Unbeschränkt Einkommensteuerpflichtige mit Einkünften aus Gewerbebetrieb als Einzelunternehmer 2017 nach wirtschaftlicher Gliederung und Größenklassen der Einkünfte aus Gewerbebetrieb..... | 46 |
| T 12 | Unbeschränkt Einkommensteuerpflichtige mit Einkünften aus freiberuflicher Tätigkeit in ausgewählten freien Berufen 2017 nach Größenklassen der Einkünfte aus freiberuflicher Tätigkeit..... | 48 |
| T 13 | Lohnsteuerfälle 2017 nach Größenklassen des individuellen Bruttolohns..... | 51 |
| T 14 | Unbeschränkt Lohn- und Einkommensteuerpflichtige 2017 mit Gliederung nach positivem oder negativem Gesamtbetrag der Einkünfte in regionaler Gliederung..... | 55 |
| T 15 | Unbeschränkt Lohn- und Einkommensteuerpflichtige deren Gesamtbetrag der Einkünfte, zu versteuerndes Einkommen und festgesetzte Einkommen-/Jahreslohnsteuer 2017 nach Größenklassen des Gesamtbetrages der Einkünfte und Verwaltungsbezirken..... | 59 |
| T 16 | Positive Einkünfte der unbeschränkt Lohn- und Einkommensteuerpflichtigen 2017 nach Art der Einkünfte und Verwaltungsbezirken..... | 71 |
| T 17 | Steuerpflichtige Arbeitnehmer, deren Bruttolohn und Lohnsteuer 2017 nach Größenklassen des Gesamtbetrages der Einkünfte und Verwaltungsbezirken..... | 73 |

Grafiken

| | | |
|-----|---|----|
| G 1 | Unbeschränkt Lohn- und Einkommensteuerpflichtige 2017, deren Gesamtbetrag der Einkünfte und festgesetzte Einkommen-/Jahreslohnsteuer nach Größenklassen des Gesamtbetrages der Einkünfte... | 76 |
| G 2 | Unbeschränkt Lohn- und Einkommensteuerpflichtige 2017 nach Einkunftsarten..... | 77 |
| G 3 | Einkünfte der unbeschränkt Lohn- und Einkommensteuerpflichtigen 2017 nach Einkunftsarten..... | 77 |
| G 4 | Gesamtbetrag der Einkünfte und festgesetzte Einkommensteuer 2007 - 2017..... | 78 |
| G 5 | Gesamtbetrag der Einkünfte und festgesetzte Einkommensteuer 2007 - 2017 (je Steuerpflichtigen)..... | 78 |

Karten

| | | |
|-----|---|----|
| K 1 | Durchschnittlicher Gesamtbetrag der Einkünfte der Lohn- und Einkommensteuerpflichtigen 2017 nach Verwaltungsbezirken..... | 79 |
|-----|---|----|

Informationen zur Statistik

Ziel der Statistik

Die Steuerstatistiken dienen gemäß § 1 Abs. 1 StStatG der Beurteilung der Struktur und Wirkungsweise der betreffenden Steuern und ihrer wirtschaftlichen und sozialen Bedeutung. In der Gesetzesbegründung wird dazu folgendes ausgeführt: „Da die Besteuerung unmittelbar in die wirtschaftlichen und sozialen Verhältnisse von Einzelpersonen und Unternehmen eingreift, muss die Steuerpolitik die Steuerbemessungsgrundlagen und die Belastungswirkungen der Steuern aufmerksam beobachten, um im Interesse der Allgemeinheit notwendige und zweckmäßige Entscheidungen treffen zu können. Wichtige Grundlage für diese Entscheidungen sind die Steuerstatistiken, die eine laufende Beobachtung der Steuerquellen erlauben und auf diese Weise als Beurteilungsmaßstab für Steueranpassungen oder -änderungen von großer Bedeutung sind. Darüber hinaus liefern die Steuerstatistiken wertvolle Angaben für die Erstellung Volkswirtschaftlicher Gesamtrechnungen, für die Wirtschafts- und Sozialpolitik sowie für wissenschaftliche Untersuchungen.“

Die Lohnsteuer und die Einkommensteuer sind tragende öffentliche Einnahmequellen. An ihrem Aufkommen sind der Bund und die Länder und mit kleinerem Anteil auch die Gemeinden beteiligt. Mit ihrer direkten Auswirkung auf die Besteueren treten sie stärker in das Bewusstsein als die indirekten Steuern. Es ist daher erforderlich, gerade bei diesen Steuern ihre zeitgemäße Einordnung in das Steuersystem und ihre Auswirkung auf die wirtschaftlichen und sozialen Verhältnisse der Steuerpflichtigen fortlaufend zu beobachten, um etwa notwendig werdende Anpassungsmaßnahmen unverzüglich und in der zweckmäßigsten Weise einleiten zu können. Die Bundesstatistik zur Lohn- und Einkommensteuer (kurz: Lohn- und Einkommensteuerstatistik) liefert wesentliche Informationen über Struktur und Wirkungsweise der Einkommensteuer. Die Ergebnisse der Lohn- und Einkommensteuerstatistik finden darüber hinaus Verwendung für Untersuchungen zur Einkommensverteilung. Ferner bilden sie die Grundlage für die Ermittlung der Schlüsselzahlen zum Gemeindeanteil an der Einkommensteuer und gehen in Berichte der Bundesregierung (z. B. in den Armuts- und Reichtumsbericht oder den Bericht zur Lage der freien Berufe) ein.

Rechtsgrundlagen

Die Rechtsgrundlage der Lohn- und Einkommensteuerstatistik ist das Gesetz über Steuerstatistiken (StStatG) in der Neufassung vom 11.10.1995 (BGBl. I S. 1250, 1409) einschließlich der in der nachfolgenden Zeit hierzu ergangenen Änderungen. Die übergeordnete Rechtsgrundlage für sämtliche Bundesstatistiken bildet das Gesetz über die Statistik für Bundeszwecke (BStatG) in der Fassung der Bekanntmachung vom 20.10.2016 (BGBl. I S. 2394) einschließlich der in der nachfolgenden Zeit hierzu ergangenen und für das jeweilige Statistikjahr maßgebenden Änderungen.

Die Rechtsgrundlage für die Besteuerung des Einkommens ist das Einkommensteuergesetz (EStG) in der Fassung der Bekanntmachung vom 8.10.2009 (BGBl. I S. 3366, 3862) in seiner für das jeweilige Statistikjahr gültigen Fassung. Das Gesetz wird konkretisiert durch die Einkommensteuer-Durchführungsverordnung (EStDV 1955) in der Fassung der Bekanntmachung vom 10.05.2000 (BGBl. I S. 717) einschließlich der in der nachfolgenden Zeit hierzu ergangenen und für das jeweilige Statistikjahr maßgebenden Änderungen sowie die Einkommensteuer-Richtlinien.

Erhebungsumfang

Die Lohn- und Einkommensteuerstatistik erfasst alle Einkommensteuerveranlagungen, die bis zweidreiviertel Jahre nach Ende des Veranlagungszeitraums durchgeführt wurden, und alle elektronischen Lohnsteuerbescheinigungen der Brutto-lohnempfänger, für die keine Einkommensteuerveranlagung durchgeführt wurde. Die Statistik ist insofern eine Vollerhebung.

Datengewinnung

Die Lieferdaten der Lohn- und Einkommensteuerstatistik werden zum einen den Einkommensteuerveranlagungen der Finanzverwaltung und zum anderen den elektronischen Lohnsteuerbescheinigungen der Arbeitgeber entnommen:

- Die Daten der Einkommensteuerveranlagungen liegen bei der Finanzverwaltung in elektronischer Form in den Festsetzungsspeichern bzw. im sog. Grundinformationsdienst vor. Die in einem Kalenderjahr getätigten Veranlagungen werden einmal jährlich von den Rechenzentren der Landesfinanzbehörden – in Rheinland-Pfalz: vom Rechenzentrum des Landesamtes für Steuern (LfSt) – extrahiert und gebündelt in Dateiform auf elektronischem Weg der amtlichen Statistik – in Rheinland-Pfalz: dem Statistischen Landesamt – zur Verfügung gestellt.

- Die Daten der elektronischen Lohnsteuerbescheinigungen sind für ganz Deutschland im Rechenzentrum der Finanzverwaltung Nordrhein-Westfalen in dem dort geführten zentralen ElsterLohn-Datenspeicher abgelegt. Sie werden zur Verwendung für die Lohn- und Einkommensteuerstatistik einmalig extrahiert und der amtlichen Statistik bereitgestellt.

Die Lohn- und Einkommensteuerstatistik ist insofern eine Sekundärerhebung. Dadurch werden die Daten kosten- und zeitsparend für die statistische Aufbereitung gewonnen.

Die Veranlagung eines Steuerpflichtigen zur Einkommensteuer kann mitunter eine längere Zeit in Anspruch nehmen. Es kann davon ausgegangen werden, dass zweidreiviertel Jahre nach Ablauf des betreffenden Kalenderjahres der Großteil der Veranlagungen erfolgt ist. Die Daten für ein Statistikjahr werden diesem Umstand Rechnung tragend in drei Teilmengen geliefert: die erste Teilmenge im ersten, die zweite Teilmenge im zweiten und die dritte Teilmenge im dritten Folgejahr. Jede Datenlieferung enthält neben Erst- auch Änderungsfestsetzungen.

Erhebungseinheiten

Erhebungseinheiten sind die Lohn- bzw. Einkommensteuerpflichtigen. Zusammenveranlagte werden in der Statistik als ein Steuerpflichtiger gezählt. Das erklärt, dass die Zahl der ausgewiesenen Steuerpflichtigen niedriger ist als die Zahl derjenigen Personen, die tatsächlich an der Erzielung der veranlagten Einkünfte beteiligt war. Im vorliegenden Bericht werden nur die unbeschränkt Steuerpflichtigen nachgewiesen.

Erhebungsmerkmale

Die Lohn- und Einkommensteuerstatistik erfasst gemäß § 2 Abs. 2 Nr. 2 StStatG von den Steuerpflichtigen, für die eine Veranlagung durchgeführt wurde, die folgenden Erhebungsmerkmale:

- Bruttolohn, Einkünfte, Einkommen, zu versteuerndes Einkommen, Sondervergünstigungen, Lohn-, Einkommen- und Kirchensteuer, vermögenswirksame Leistungen einschließlich Arbeitnehmer-Sparzulage, sonstige aus dem Einkommensteueraufkommen gezahlte Zulagen, Lohn- und Einkommensersatzleistungen mit den im Besteuerungsverfahren festgestellten Angaben;
- Geschlecht, Geburtsjahr, Religion, Stellung im Beruf, Kinderfreibeträge, Kindergeld, Wohnsitzgemeinde, Wirtschaftszweig/Art des freien Berufs, Art der Steuerpflicht, Steuerklasse, Veranlagungsart

Die Definitionen der nachgewiesenen Merkmale ergeben sich aus den Vorschriften des EStG und entsprechen den Definitionen der im Rahmen der Einkommensteuerveranlagung erfassten bzw. gebildeten Kennzahlen.

Berichtszeitraum und Periodizität

Der Berichtszeitraum ist der 1. Januar bis 31. Dezember des Berichtsjahres. Seit dem Berichtsjahr 2012 ist die Bundesstatistik zur Lohn- und Einkommensteuer jährlich zu erstellen. Zuvor war sie in einem dreijährlichen Turnus durchzuführen. Für den Zeitraum vom 2001 bis 2011 war in den Jahren, in denen keine Bundesstatistik angeordnet war, gemäß § 2a StStatG eine sog. Geschäftsstatistik zur Lohn- und Einkommensteuer durch das Statistische Bundesamt zu erstellen.

Vergleichbarkeit der Ergebnisse

Räumliche Vergleichbarkeit

Die Lohn- und Einkommensbesteuerung in Deutschland ist bundeseinheitlich geregelt. Die Aufbereitung der Lohn- und Einkommensteuerstatistik erfolgt mittels eines bundeseinheitlichen Aufbereitungsprogramms. Beim räumlichen Vergleich der Ergebnisse der Lohn- und Einkommensteuerstatistik ergeben sich daher keine Einschränkungen.

Zeitliche Vergleichbarkeit

Beim zeitlichen Vergleich der Ergebnisse der Lohn- und Einkommensteuerstatistik sind die folgenden Aspekte zu berücksichtigen:

- Änderungen des Einkommensteuerrechts können den zeitlichen Vergleich der Ergebnisse der Statistik erschweren.
- Revisionen der verschiedenen Klassifikationen (s. u.) können die zeitliche Vergleichbarkeit der Ergebnisse der Statistik erschweren. Revisionen der Klassifikation der Wirtschaftszweige (und der daraus abgeleiteten Gewerkekenn-

zahlen) z. B. gab es zuletzt in den Jahren 1994 (Einführung der WZ 1993), 2002 (Einführung der WZ 2003) und 2009 (Einführung der WZ 2008).

Klassifikationen

Wirtschaftszweige

Für die Steuerpflichtigen mit Einkünften aus freiberuflicher Tätigkeit und die Steuerpflichtigen mit Einkünften aus Gewerbebetrieb als Einzelunternehmer wird im Besteuerungsverfahren der Wirtschaftszweig gemäß der Klassifikation der Wirtschaftszweige Ausgabe 2008 erfasst. Grundlage für die Darstellung der Ergebnisse nach Wirtschaftszweigen bildet das Verzeichnis der Wirtschaftszweige/GKZ 2012 der Finanzverwaltung mit Stand vom 01.05.2012, das im Bundessteuerblatt I veröffentlicht ist. Dieses Verzeichnis basiert auf der Klassifikation der Wirtschaftszweige 2008 des Statistischen Bundesamtes. Dieses wiederum ist abgeleitet aus einer nationalen Fassung der N.A.C.E (Nomenclature générale des activités économiques dans les Communautés Européennes) Rev. 2, die den Regeln der Verordnung (EG) Nr. 1893/2006 entspricht. In den EU-Mitgliedsstaaten erhobene Statistiken, die eine Klassifikation nach Wirtschaftszweigen beinhalten, müssen gemäß der N.A.C.E oder einer von ihr abgeleiteten einzelstaatlichen Klassifikation erstellt werden.

Die GKZ (Gewerkennzahl) ist eine leicht modifizierte Form des Wirtschaftszweigs. Die Abweichungen bestehen fallweise in einer Verkürzung, Ausweitung oder Löschung der WZ. Die GKZ wird von der Finanzverwaltung zur Einordnung der Unternehmen in Größenklassen gemäß § 3 BpO 2000 benötigt. Sie ist im Grundinformationsdienst der Finanzverwaltung gespeichert.

Größenklassen

Die Ergebnisse der Lohn- und Einkommensteuerstatistik werden nach Größenklassen des Gesamtbetrags der Einkünfte aufbereitet. Die wichtigsten Größenklassen-Tabellen dieser Veröffentlichung weisen den Gesamtbetrag der Einkünfte in folgender Gliederung aus:

| | | 0 EUR |
|----------------------|-----------|-------------|
| 1 | bis unter | 5 000 EUR |
| 5 000 | bis unter | 10 000 EUR |
| 10 000 | bis unter | 15 000 EUR |
| 15 000 | bis unter | 20 000 EUR |
| 20 000 | bis unter | 25 000 EUR |
| 25 000 | bis unter | 30 000 EUR |
| 30 000 | bis unter | 35 000 EUR |
| 35 000 | bis unter | 40 000 EUR |
| 40 000 | bis unter | 45 000 EUR |
| 45 000 | bis unter | 50 000 EUR |
| 50 000 | bis unter | 60 000 EUR |
| 60 000 | bis unter | 70 000 EUR |
| 70 000 | bis unter | 80 000 EUR |
| 80 000 | bis unter | 90 000 EUR |
| 90 000 | bis unter | 100 000 EUR |
| 100 000 | bis unter | 125 000 EUR |
| 125 000 | bis unter | 250 000 EUR |
| 250 000 | bis unter | 500 000 EUR |
| 500 000 | bis unter | 1 Mill. EUR |
| 1 Mill. EUR und mehr | | |

Darüber hinaus werden die Lohn- und Einkommensteuerpflichtigen, ihre Einkünfte, die festgesetzte Einkommensteuer sowie eine Reihe weiterer Merkmale in der Gliederung nach Größenklassen der verschiedenen steuerlichen Einkommensbegriffe dargestellt, und zwar nach der Höhe

- der Summe der Einkünfte,
- der Einkünfte aus Land- und Forstwirtschaft,
- der Einkünfte aus Gewerbebetrieb,
- der Einkünfte aus freiberuflicher Arbeit,
- des Bruttolohns.

Regionale Gliederung

Die Ergebnisse der Lohn- und Einkommensteuerstatistik stehen bis zur Gemeindeebene zur Verfügung. Maßgebend für die regionale Zuordnung eines Steuerpflichtigen ist der Wohnsitz bzw. der gewöhnliche Aufenthalt des Steuerpflichtigen. Die Statistik für Rheinland-Pfalz enthält grundsätzlich alle zur Einkommensteuer veranlagten Steuerpflichtigen mit Wohnsitz in Rheinland-Pfalz. Darüber hinaus beinhaltet sie alle Arbeitnehmer, die im Erhebungsjahr lohnsteuerpflichtige Einkünfte erzielt und ihren Wohnsitz oder gewöhnlichen Aufenthalt in Rheinland-Pfalz gehabt haben, wobei es unerheblich ist, ob sie zur Einkommensteuer veranlagt wurden oder nicht. Als Gebietsstand für die regionale Zuordnung eines Steuerpflichtigen wird der 31.12. des entsprechenden Erhebungsjahres zugrunde gelegt.

Altersentlastungsbetrag

Der Altersentlastungsbetrag nach § 24a EStG ist ein Steuerfreibetrag, der einem Steuerpflichtigen gewährt wird, der bestimmte Einkünfte, insbesondere Arbeitslohn, erzielt und der vor dem Beginn des Kalenderjahres, für den das zu versteuernde Einkommen ermittelt wird, das 64. Lebensjahr vollendet hat. Die Bemessungsgrundlage des Altersentlastungsbetrags bilden der Arbeitslohn plus die positive Summe der Einkünfte des Steuerpflichtigen, die nicht Einkünfte aus nichtselbständiger Arbeit sind, wobei die in § 24a Satz 1 Nr. 1 bis 5 EStG aufgeführten Bezüge bzw. Einkünfte, z. B. Versorgungsbezüge und Einkünfte aus Leibrenten, nicht berücksichtigt werden. Der Altersentlastungsbetrag errechnet sich als Vomhundertsatz der Bemessungsgrundlage, ist jedoch auf einen bestimmten Höchstbetrag begrenzt. Der Vomhundertsatz und der Höchstbetrag sind abhängig von dem Kalenderjahr, das auf die Vollendung des 64. Lebensjahres folgt. Sie bleiben für einen Steuerpflichtigen entsprechend dem sog. Kohortenprinzip bis zu dessen Lebensende konstant.

Der Altersentlastungsbetrag dient dazu, eine Benachteiligung der Empfänger von Arbeitslohn mit einem Alter von 64 Jahren und mehr gegenüber den Empfängern von Versorgungsbezügen oder Renten auszugleichen, die jeweils steuerlich entlastet sind. Versorgungsbezüge erfahren steuerliche Begünstigungen in Form des Versorgungsfreibetrags. Renten haben dadurch Vorteile, dass sie nur mit dem Ertragsanteil besteuert werden. Der Besteuerungsanteil der Renten steigt seit dem 01.01.2005 bis zum Jahr 2040 schrittweise auf 100 % an, wobei er ebenfalls dem Kohortenprinzip folgt.

Der Altersentlastungsbetrag kann von der Summe der Einkünfte abgezogen werden.

Außergewöhnliche Belastungen

Außergewöhnliche Belastungen nach § 33 EStG sind Aufwendungen, die einem Steuerpflichtigen zwangsläufig erwachsen und die von der Höhe her größer sind als die der überwiegenden Mehrzahl der Steuerpflichtigen gleicher Einkommensverhältnisse, gleicher Vermögensverhältnisse und gleichen Familienstands. Zwangsläufig erwachsende Aufwendungen wiederum sind Aufwendungen, denen man sich aus rechtlichen, tatsächlichen oder sittlichen Gründen nicht entziehen kann. Hierunter fallen beispielsweise Ausgaben, die durch Krankheit, Behinderung, Todesfall, Unwetterschäden und Ehescheidung entstehen.

Die außergewöhnlichen Belastungen können in Höhe des Teilbetrags, der die zumutbare Belastung übersteigt, vom Gesamtbetrag der Einkünfte abgezogen werden.

Einkommen

Das Einkommen ist in § 2 Abs. 4 EStG definiert als der Gesamtbetrag der Einkünfte, vermindert um die Sonderausgaben und die außergewöhnlichen Belastungen. In R2 der Einkommensteuerrichtlinien wird diese Definition um die folgende Rechenvorschrift konkretisiert:

- Gesamtbetrag der Einkünfte
- Verlustabzug nach § 10d EStG
- Sonderausgaben nach §§ 10, 10a, 10b, 10c EStG
- Außergewöhnliche Belastungen nach §§ 33 bis 33b EStG
- Steuerbegünstigung der zu Wohnzwecken genutzten Wohnungen, Gebäude und Baudenkmale sowie der schutzwürdigen Kulturgüter (§§ 10e bis 10i EStG, § 52 Abs. 21 Satz 6 EStG i.d.F. vom 16.04.1997, BGBl I S. 821 und § 7 FördG)¹
- + Erstattungsüberhänge (§ 10 Abs. 4b Satz 3 EStG)
- + Zuzurechnendes Einkommen gemäß § 15 Abs. 1 AStG (Außensteuergesetz)
- = Einkommen

Der Verlustabzug gemäß § 10d EStG erlaubt dabei, dass negative Einkünfte aus einem Veranlagungszeitraum, die bei der Ermittlung des Gesamtbetrags der Einkünfte nicht ausgeglichen werden, im vorangegangenen Veranlagungszeit

¹ § 10e EStG ist anzuwenden auf eigene Wohnungen, die nach dem 31.12.1986 hergestellt oder angeschafft, bzw. auf Ausbauten oder Erweiterungen, die nach diesem Stichtag fertig gestellt worden sind. Die Vorschriften des § 10e EStG sind letztmalig anzuwenden auf eigengenutzte Wohnungen (Ausbauten, Erweiterungen), bei denen die Herstellung (Fertigstellung) vor dem 01.01.1996 begonnen hat bzw. die Anschaffung auf einem vor dem 01.01.1996 abgeschlossenen obligatorischen Vertrag oder gleichgestellten Rechtsakt beruht. Vgl. dazu § 52 Abs. 19 EStG. §§ 10h und 10i wurden ab dem Veranlagungszeitraum 2016 aufgehoben.

raum als Verlustrücktrag oder in einem der folgenden Veranlagungszeiträume als Verlustvortrag abgezogen werden.

Das zuzurechnende Einkommen gemäß § 15 Abs. 1 Außensteuergesetz entspricht den Einnahmen aus einer ausländischen Familienstiftung. Diese müssen der inländische Stifter oder die inländischen Begünstigten unter bestimmten Voraussetzungen in Deutschland versteuern, unabhängig davon, ob sie die Einkünfte tatsächlich erhalten haben.

Einkommensteuer

Die Einkommensteuer ist eine Gemeinschaftsteuer, die auf das Einkommen von natürlichen Personen erhoben wird. Steuerträger und Steuerschuldner sind die natürlichen Personen, die Einkünfte gemäß § 2 Abs. 1 EStG erzielen. Die Steuerbemessungsgrundlage ist das zu versteuernde Einkommen. Der Tarif der Einkommensteuer verläuft progressiv und ist in § 32 a EStG festgelegt. Bei Ehegatten, die nach den §§ 26 und 26b EStG zusammen zur Einkommensteuer veranlagt werden, kommt der Splitting-Tarif zur Anwendung.

Einkommensteuerpflichtige

Steuerpflichtiger allgemein ist gemäß § 33 Abs. 1 AO, wer eine Steuer schuldet, für eine Steuer haftet, eine Steuer für Rechnung eines Dritten einzubehalten und abzuführen hat, wer eine Steuererklärung abzugeben, Sicherheit zu leisten, Bücher und Aufzeichnungen zu führen oder andere ihm durch die Steuergesetze auferlegte Verpflichtungen zu erfüllen hat. Einkommensteuerpflichtiger ist eine natürliche Person, die Einkünfte aus einer in § 2 Abs. 1 EStG aufgeführten sieben Einkunftsarten bezieht. Zusammenveranlagte Ehepaare, die nicht dauernd getrennt leben, zählen als ein Steuerpflichtiger.

Das Einkommensteuerrecht unterscheidet zwischen unbeschränkter und beschränkter Steuerpflicht. Unbeschränkte Einkommensteuerpflicht bedeutet gemäß § 2 Abs. 1 EStG, dass sämtliche Einkünfte des Steuerpflichtigen im Inland der Besteuerung unterliegen. Es ist damit unerheblich, ob die Einkünfte im In- oder im Ausland erzielt worden sind (sog. Welteinkommensprinzip). Unbeschränkte Einkommensteuerpflicht ist gemäß § 1 Abs. 1 EStG gegeben, wenn eine natürliche Person im Inland einen Wohnsitz oder ihren gewöhnlichen Aufenthalt hat. Sie ist ferner gegeben, wenn die Voraussetzungen des § 1 Abs. 2 EStG erfüllt sind. Beschränkte Steuerpflicht hingegen bedeutet, dass nur die inländischen Einkünfte im Sinne des § 49 EStG im Inland der Besteuerung unterliegen. Die beschränkt steuerpflichtigen Einkünfte gemäß § 49 EStG entsprechen weitgehend den Einkünften nach § 2 EStG. Um in diesen Fällen eine Mehrfachbesteuerung derselben Einkünfte möglichst zu vermeiden, werden Doppelbesteuerungsabkommen mit anderen Staaten geschlossen. Beschränkte Einkommensteuerpflicht liegt gemäß § 1 Abs. 4 EStG grundsätzlich vor, wenn eine natürliche Person im Inland weder einen Wohnsitz noch ihren gewöhnlichen Aufenthalt hat. Die Begriffe Wohnsitz und gewöhnlicher Aufenthalt sind in § 8 bzw. § 9 AO definiert.

Beschränkt Steuerpflichtige werden nur mit ihren inländischen Einkünften besteuert und können systembedingt damit eine Reihe von Steuererleichterungen nicht in Anspruch nehmen, die sich an der Leistungsfähigkeit des Steuerpflichtigen bzw. seinen gesamten Einkünften orientieren. Hierzu gehören gemäß § 50 EStG – bis auf die im Gesetz geregelten Ausnahmen –

- die Berücksichtigung des Grundfreibetrages
- die Anwendung des Splittingtarifs für Verheiratete
- der Abzug von Sonderausgaben über den Pauschbetrag und die Vorsorgepauschale hinaus
- die Berücksichtigung von Kinderfreibeträgen bzw. der Anspruch auf Kindergeld
- die Berücksichtigung von außergewöhnlichen Belastungen

Soweit die Einkünfte überwiegend im Inland bezogen werden, kann daher die beschränkte Steuerpflicht im Ergebnis zu Nachteilen gegenüber der unbeschränkten Steuerpflicht führen. Um diese Nachteile auszugleichen, kann eine eigentlich beschränkt steuerpflichtige Person gemäß § 1 Abs. 3 EStG auf Antrag als unbeschränkt steuerpflichtig behandelt werden, wenn bestimmte Voraussetzungen vorliegen.

Einkünfte

Einkünfte allgemein sind im Sinne des Einkommensteuerrechts am Markt erwirtschaftete Vermögensmehrungen. Sie sind der Unterschiedsbetrag zwischen den Einnahmen und den durch die Einkünfteerzielung veranlassten Aufwendungen. Die Höhe der Einkünfte bildet die objektive Leistung des Steuerpflichtigen ab.

Die Einkünfte sind nach § 2 Abs. 1 EStG in sieben Einkunftsarten eingeteilt. Dies sind die Einkünfte aus Land- und Forstwirtschaft (vgl. §§ 13 - 14a EStG), die Einkünfte aus Gewerbebetrieb (vgl. §§ 15 - 17 EStG), die Einkünfte aus selbstständiger Arbeit (vgl. § 18 EStG), die Einkünfte aus nichtselbstständiger Arbeit (vgl. § 19 EStG), die Einkünfte aus Kapital-

vermögen (vgl. § 20 EStG), die Einkünfte aus Vermietung und Verpachtung (vgl. § 21 EStG) und die sonstigen Einkünfte im Sinne des § 22 EStG. Einkünfte sind gemäß § 2 Abs. 2 EStG bei Land- und Forstwirtschaft, Gewerbebetrieb und selbständiger Arbeit der Gewinn und bei den anderen Einkunftsarten der Überschuss der Einnahmen über die Werbungskosten.

Entlastungsbetrag für Alleinerziehende

Der Entlastungsbetrag für Alleinerziehende gemäß § 24b EStG (bis 2003 Haushaltsfreibetrag, bis 1974 Sonderfreibetrag) wird alleinstehenden Steuerpflichtigen gewährt, wenn zu ihrem Haushalt mindestens ein Kind gehört, für das ihnen ein Kinderfreibetrag nach § 32 Abs. 6 EStG oder Kindergeld zusteht. Alleinstehend im Sinne dieser Vorschrift sind Steuerpflichtige, die nicht die Voraussetzungen für die Anwendung des Splitting-Verfahrens erfüllen oder verwitwet sind und keine Haushaltsgemeinschaft mit einer anderen volljährigen Person bilden. Der Entlastungsbetrag für Alleinerziehende beträgt seit dem Jahr 2015 für das erste Kind 1 908 Euro. Er erhöht sich für jedes weitere Kind um 240 Euro je Kind. Ziel des Entlastungsbetrags ist es, die höheren Kosten für die eigene Lebens- bzw. Haushaltsführung der Alleinerziehenden abzugelten, die einen gemeinsamen Haushalt nur mit ihren Kindern und keiner anderen erwachsenen Person führen, die tatsächlich oder finanziell zum Haushalt beiträgt. Ziel ist es ferner, einen Ausgleich dafür zu schaffen, dass eine alleinerziehende Person häufig nur in Teilzeit arbeiten kann und infolgedessen entsprechend weniger verdient als eine Person, die in Vollzeit arbeitet.

Der Entlastungsbetrag für Alleinerziehende kann bei der Veranlagung zur Einkommensteuer von der Summe der Einkünfte abgezogen werden. Bei Wahl der Lohnsteuerklasse II ist der Entlastungsbetrag für Alleinerziehende bereits beim Lohnsteuerabzug berücksichtigt.

Festzusetzende Einkommensteuer

Die festzusetzende Einkommensteuer ist das im Rahmen der Einkommensteuerveranlagung ermittelte Endergebnis der Einkommensteuer-Jahresschuld dar. Sie errechnet sich gemäß § 2 Abs. 6 EStG aus der tariflichen Einkommensteuer durch Abzug bzw. Hinzurechnung diverser Positionen. In R2 EStR wird die Rechenvorschrift wie folgt konkretisiert:

| |
|---|
| Steuerbetrag |
| a) nach § 32a Abs. 1, 5, § 50 Abs. 1 Satz 2 EStG oder |
| b) nach dem bei Anwendung des Progressionsvorbehalts (§ 32b EStG) oder der Steuersatzbegrenzung sich ergebenden Steuersatz |
| + Steuer auf Grund Berechnung nach den §§ 34, 34b EStG |
| + Steuer auf Grund der Berechnung nach § 34a Abs. 1, 4 bis 6 EStG |
| = Tarifliche Einkommensteuer (§ 32a Abs. 1, 5 EStG) |
| – Minderungsbetrag nach Punkt 11 Ziffer 2 des Schlussprotokolls zu Artikel 23 DBA Belgien in der durch Artikel 2 des Zusatzabkommens vom 5.11.2002 geänderten Fassung (BGBl. 2003 II S. 1615) |
| – ausländische Steuern nach § 34c Abs. 1 und 6 EStG, § 12 AStG |
| – Steuerermäßigung nach § 35 EStG |
| – Steuerermäßigung für Stöpl. mit Kindern bei Inanspruchnahme erhöhter Absetzungen für Wohngebäude oder der Steuerbegünstigungen für eigengenutztes Wohneigentum (§ 34f Abs. 1 und 2 EStG) |
| – Steuerermäßigung bei Zuwendungen an politische Parteien und unabhängige Wählervereinigungen (§ 34g EStG) |
| – Steuerermäßigung nach § 34f Abs. 3 EStG |
| – Steuerermäßigung nach § 35a EStG |
| – Ermäßigung bei Belastung mit Erbschaftsteuer (§ 35b EStG) |
| + Steuer auf Grund Berechnung nach § 32d Abs. 3 und 4 EStG |
| + Steuern nach § 34c Abs. 5 EStG |
| + Nachsteuer nach § 10 Abs. 5 EStG i. V. m. § 30 EStDV |
| + Zuschlag nach § 3 Abs. 4 Satz 2 Forstschäden-Ausgleichsgesetz |
| + Anspruch auf Zulage für Altersvorsorge, wenn Beiträge als Sonderausgaben abgezogen worden sind (§ 10a Abs. 2 EStG) |
| + Anspruch auf Kindergeld oder vergleichbare Leistungen, soweit in den Fällen des § 31 EStG das Einkommen um Freibeträge für Kinder gemindert wurde |
| = Festzusetzende Einkommensteuer (§ 2 Abs. 6 EStG). |

Die Differenz aus der festzusetzenden Einkommensteuer und den bereits geleisteten Steuervorauszahlungen (Lohnsteuer, Kapitalertragsteuer, etc.) stellt die verbleibende Einkommensteuer dar.

Freibeträge für Kinder

Freibeträge für Kinder existieren gemäß § 32 Abs. 6 EStG für das sächliche Existenzminimum des Kindes (sog. Kinderfreibetrag) und für den Betreuungs- und Erziehungs- oder Ausbildungsbedarf des Kindes. Sie werden für jedes gemäß § 32 Abs. 1 - 5 EStG zu berücksichtigende Kind gewährt. Die Freibeträge beliefen sich für das Jahr 2017 auf 2 358 Euro für das sächliche Existenzminimum und auf 1 320 Euro für den Betreuungs- und Erziehungs- oder Ausbildungsbedarf, d. h. in der Summe auf 3 678 Euro pro Kind. Sie verdoppeln sich bei Ehegatten, die nach den §§ 26, 26b EStG zusammen zur Einkommensteuer veranlagt werden, wenn das Kind zu beiden Ehegatten in einem Kindschaftsverhältnis steht.

Die steuerliche Freistellung eines Einkommensbetrags in Höhe des Existenzminimums eines Kindes einschließlich der Bedarfe für Betreuung und Erziehung oder Ausbildung wird gemäß § 31 EStG entweder durch die Freibeträge für Kinder oder durch das Kindergeld gemäß § 62 ff. EStG bewirkt. Aus diesem Grund prüft das Finanzamt im Rahmen der Einkommensteuerveranlagung, ob die Freibeträge für Kinder oder der Erhalt von Kindergeld für den Steuerpflichtigen vorteilhafter sind. Sofern der Freibetrag für Kinder steuerlich günstiger ist, wird das bereits ausgezahlte Kindergeld im Rahmen der Berechnung der festzusetzenden Einkommensteuer wieder hinzugerechnet.

Die Freibeträge für Kinder können vom Einkommen abgezogen werden.

Freibetrag für Land- und Forstwirte

Der Freibetrag für Land- und Forstwirte gemäß § 13 Abs. 3 EStG kommt zum Tragen, wenn ein Steuerpflichtiger Einkünfte aus Land- und Forstwirtschaft erzielt und die Summe der Einkünfte weniger als 30 700 Euro beträgt. Im Jahr 2017 lag die Höhe des Freibetrages bei 900 Euro. Im Fall der Zusammenveranlagung von Ehegatten verdoppeln sich die vorgenannten Beträge. Der Sinn und Zweck des Freibetrags besteht darin, aus agrarpolitischen Erwägungen die Besteuerung von Einkünften aus Land- und Forstwirtschaft zu ermäßigen.

Der Freibetrag für Land- und Forstwirte kann von der Summe der Einkünfte abgezogen werden.

Gesamtbetrag der Einkünfte

Der Gesamtbetrag der Einkünfte nach § 2 Abs. 3 EStG entspricht der Summe der Einkünfte, vermindert um den Altersentlastungsbetrag gemäß § 24a EStG, den Entlastungsbetrag für Alleinerziehende gemäß § 24b EStG und den Freibetrag für Land- und Forstwirte nach § 13 Abs. 3 EStG, sowie erhöht um den Hinzurechnungsbetrag gemäß § 52 Abs. 2 Satz 3 EStG und § 8 Abs. 5 Satz 2 AIG. In R2 EStR wird die Rechenvorschrift wie folgt konkretisiert:

| |
|---|
| Summe der Einkünfte |
| – Altersentlastungsbetrag (§ 24a EStG) |
| – Entlastungsbetrag für Alleinerziehende (§ 24b EStG) |
| – Freibetrag für Land- und Forstwirte (§ 13 Abs. 3 EStG) |
| + Hinzurechnungsbetrag (§ 52 Abs. 3 Satz 5) EStG sowie § 8 Abs. 5 Satz 2 AIG) |
| = Gesamtbetrag der Einkünfte |

Der Gesamtbetrag der Einkünfte ist eine Zwischengröße zur Berechnung des zu versteuernden Einkommens, die einen festen und zentralen Bestandteil des Veröffentlichungsprogramms der amtlichen Statistik darstellt.

Lohnsteuer

Die Lohnsteuer ist eine besondere Erhebungsform der Einkommensteuer für Einkünfte aus nichtselbständiger Arbeit. Der Steuerträger, d. h. der letztlich wirtschaftlich Belastete, ist der Arbeitnehmer. Der Steuerschuldner, d. h. der gesetzlich Verpflichtete, hingegen ist der Arbeitgeber, der die Lohnsteuer für Rechnung des Arbeitnehmers bei jeder Lohnzahlung vom Arbeitslohn einzubehalten hat. Die Steuerbemessungsgrundlage ist der Arbeitslohn, den der Arbeitnehmer bezieht. Der Steuertarif entspricht dem der Einkommensteuer. Die Lohnsteuer ist in den §§ 38 ff. EStG geregelt. Sie ist vom Arbeitgeber zu berechnen, einzubehalten, beim Betriebsstättenfinanzamt anzumelden und an dieses abzuführen. Seit Januar 2005 sind die Lohnsteueranmeldungen ausschließlich auf elektronischem Weg (ELSTER) an die Finanzämter zu übermitteln. Seit 2013 bilden die elektronischen Lohnsteuerabzugsmerkmale (ELSTAM) die Grundlage für die Berechnung der Lohnsteuer. Die Lohnsteuer wird bei einer späteren Einkommensteuerveranlagung als Steuervorauszahlung auf die Einkommensteuer angerechnet. Sofern der Steuerpflichtige keine Einkommensteuererklärung abgibt, stellt diese Steuervorauszahlung eine Definitivbelastung dar. In der Lohn- und Einkommensteuerstatistik werden die Jahreslohnsteuer der nicht veranlagten Steuerpflichtigen und die festzusetzende Einkommensteuer der veranlagten Steuerpflichtigen zur Summe der festzusetzenden Einkommensteuer/Jahreslohnsteuer addiert.

Lohnsteuerpflichtige

Lohnsteuerpflichtige sind alle natürlichen Personen, die Einkünfte aus nichtselbständiger Arbeit beziehen, d. h. alle Arbeitnehmer. Arbeitnehmer in steuerrechtlichem Sinn sind dabei gemäß § 1 Abs. 1 LStDV alle Personen, die in öffentlichem oder privatem Dienst beschäftigt sind oder waren und die aus diesem Dienstverhältnis Arbeitslohn beziehen. Arbeitnehmer sind auch die Rechtsnachfolger dieser Personen, soweit sie Arbeitslohn aus dem früheren Dienstverhältnis ihres Rechtsvorgängers beziehen. Zu nennen sind hier u. a. die Witwen- und Waisengeldempfänger.

Sonderausgaben

Sonderausgaben sind gemäß § 10 Abs. 1 EStG Aufwendungen, die weder Betriebsausgaben noch Werbungskosten sind und auch nicht wie Betriebsausgaben oder Werbungskosten behandelt werden. Sie dienen folglich nicht der Erzielung von Einkünften, können aber trotzdem steuerlich geltend gemacht werden. Eine enumerative Aufzählung aller Sonderausgaben findet sich in § 10 ff. EStG. Die Sonderausgaben lassen sich grob einteilen in allgemeine Sonderausgaben und in Vorsorgeaufwendungen. Die allgemeinen Sonderausgaben sind die Sonderausgaben nach § 10 Abs. 1 Nr. 4, 5, 7 und 9 sowie Abs. 1a und nach § 10b EStG. Sie beinhalten somit gezahlte Versorgungsleistungen, Ausgleichszahlungen, Unterhaltsleistungen, Kirchensteuer, Aufwendungen für die eigene Berufsausbildung sowie Spenden und Mitgliedsbeiträge. Die allgemeinen Sonderausgaben sind teilweise unbeschränkt abzugsfähig. Für die allgemeinen Sonderausgaben wird ein Pauschbetrag von 36 Euro abgezogen (Sonderausgaben-Pauschbetrag), wenn der Steuerpflichtige nicht höhere Aufwendungen nachweist. Im Fall der Zusammenveranlagung von Ehegatten verdoppelt sich der Sonderausgaben-Pauschbetrag. Die Vorsorgeaufwendungen hingegen sind seit dem Jahr 2005 unterteilt in Beiträge zur Altersvorsorge und sonstige Vorsorgeaufwendungen. Sie sind jeweils nur beschränkt abzugsfähig.

Unter Aufwendungen wird jeweils die tatsächliche Zahlung verstanden. Zudem muss mit der Zahlung eine wirtschaftliche Belastung für den Steuerpflichtigen verbunden sein. Persönlich abzugsberechtigt ist dementsprechend diejenige Person, die durch die Zahlung wirtschaftlich belastet ist. Sonderausgaben können vom Gesamtbetrag der Einkünfte abgesetzt werden.

Steuerermäßigungen nach § 35a EStG

Steuerermäßigungen nach § 35a EStG beinhalten Steuerermäßigungen bei Aufwendungen für haushaltsnahe Beschäftigungsverhältnisse, für haushaltsnahe Dienstleistungen und für Handwerkerleistungen.

- Aufwendungen für haushaltsnahe Beschäftigungsverhältnisse: Der Begriff des haushaltsnahen Beschäftigungsverhältnisses ist gesetzlich nicht definiert. Gemäß Anwendungsschreiben des BMF zu § 35a EStG vom 15.02.2010 sind haushaltsnahe Beschäftigungsverhältnisse solche Beschäftigungsverhältnisse, in deren Rahmen Tätigkeiten ausgeübt werden, die einen engen Bezug zum Haushalt haben. Zu diesen Tätigkeiten gehören u. a. die Zubereitung von Mahlzeiten im Haushalt, die Reinigung der Wohnung des Steuerpflichtigen, die Gartenpflege und die Pflege, Versorgung und Betreuung von Kindern sowie von kranken, alten oder pflegebedürftigen Personen. Die Höhe der Steuerermäßigung hängt davon ab, ob es sich bei dem Beschäftigungsverhältnis um eine geringfügige Beschäftigung i. S. d. § 8a SGB IV handelt. Ist dies der Fall, so ermäßigt sich die tarifliche Einkommensteuer, vermindert um die sonstigen Steuerermäßigungen, gemäß § 35a Abs. 1 EStG auf Antrag um 20 % der Aufwendungen des Steuerpflichtigen, höchstens aber um 510 Euro. Ist dies nicht der Fall, so finden die Regelungen für haushaltsnahe Dienstleistungen Anwendung.
- Aufwendungen für haushaltsnahe Dienstleistungen: Gemäß Anwendungsschreiben des BMF zu § 35a EStG vom 15.02.2010 gehören zu den haushaltsnahen Dienstleistungen i. S. d. § 35a Abs. 2 Satz 1 EStG nur Tätigkeiten, die nicht zu den handwerklichen Leistungen i. S. d. § 35a Abs. 3 EStG (§ 35a Abs. 2 Satz 2 EStG a. F.) gehören, gewöhnlich durch Mitglieder des privaten Haushalts erledigt werden und für die eine Dienstleistungsagentur oder ein selbstständiger Dienstleister in Anspruch genommen wird. Dazu gehören auch geringfügige Beschäftigungsverhältnisse, die durch Wohnungseigentümergeinschaften und Vermieter im Rahmen ihrer Vermieter Tätigkeit eingegangen werden. Eine beispielhafte Aufzählung begünstigter und nicht begünstigter haushaltsnaher Dienstleistungen enthält Anlage 1 des Anwendungsschreibens. Für andere als in § 35a Abs. 1 EStG aufgeführte haushaltsnahe Beschäftigungsverhältnisse und für die Inanspruchnahme von haushaltsnahen Dienstleistungen, die keine Handwerkerleistungen im Sinne des § 35a Abs. 3 EStG sind, ermäßigt sich die tarifliche Einkommensteuer, vermindert um die sonstigen Steuerermäßigungen, auf Antrag um 20 % der Aufwendungen, höchstens aber um 4 000 Euro.
- Aufwendungen für Handwerkerleistungen: Gemäß Anwendungsschreiben des BMF zu § 35a EStG vom 15.02.2010 gilt die Steuerermäßigung bei Aufwendungen für Handwerkerleistungen für alle handwerklichen Tätigkeiten für Renovierungs-, Erhaltungs- und Modernisierungsmaßnahmen, die in einem Haushalt des Steuerpflichtigen erbracht werden. Eine beispielhafte Aufzählung begünstigter und nicht begünstigter handwerklicher Tätigkeiten enthält Anlage

ge 1 des Anwendungsschreibens. Handwerkliche Tätigkeiten im Rahmen einer Neubaumaßnahme sind nicht begünstigt. Als Neubaumaßnahmen gelten alle Maßnahmen, die im Zusammenhang mit einer Nutz- oder Wohnflächenschaffung bzw. -erweiterung anfallen. Das beauftragte Unternehmen muss nicht in die Handwerksrolle eingetragen sein; es können auch Kleinunternehmer i. S. d. § 19 Abs. 1 UStG mit der Leistung beauftragt werden. Für die Inanspruchnahme von Handwerkerleistungen ermäßigt sich die tarifliche Einkommensteuer, vermindert um die sonstigen Steuerermäßigungen, auf Antrag um 20 % der Aufwendungen, höchstens aber um 1 200 Euro.

Die Steuerermäßigung nach den Absätzen 1 bis 3 können nur in Anspruch genommen werden, wenn das Beschäftigungsverhältnis, die Dienstleistung oder die Handwerkerleistung in einem in der Europäischen Union oder dem Europäischen Wirtschaftsraum liegenden Haushalt des Steuerpflichtigen ausgeübt oder erbracht wird. Die Steuerermäßigungen nach den Abs. 1 bis 3 können ebenso nur in Anspruch genommen werden, soweit die Aufwendungen nicht Betriebsausgaben oder Werbungskosten darstellen und soweit sie nicht als Sonderausgaben oder außergewöhnliche Belastungen berücksichtigt worden sind. Voraussetzung für die Inanspruchnahme der Steuerermäßigung für haushaltsnahe Dienstleistungen nach Abs. 2 oder für Handwerkerleistungen nach Abs. 3 ist, dass der Steuerpflichtige für die Aufwendungen eine Rechnung erhalten hat und die Zahlung auf das Konto des Erbringers der Leistung erfolgt ist. Leben zwei Alleinstehende in einem Haushalt zusammen, können sie die Höchstbeträge nach dem Abs. 1 bis 3 insgesamt jeweils nur einmal in Anspruch nehmen.

Summe der Einkünfte

Die Summe der Einkünfte ergibt sich aus der Addition der Einkünfte aus den sieben Einkunftsarten gemäß § 2 Abs. 1 EStG. Dies sind die Einkünfte aus Land- und Forstwirtschaft, die Einkünfte aus Gewerbebetrieb, die Einkünfte aus selbstständiger Arbeit, die Einkünfte aus nichtselbstständiger Arbeit, die Einkünfte aus Kapitalvermögen, die Einkünfte aus Vermietung und Verpachtung und die sonstigen Einkünfte im Sinne des § 22 EStG.

Veranlagung

Eine Steuerveranlagung ist eine Steuerfestsetzung mittels eines gesetzlich festgelegten, förmlichen Verfahrens. Ein Veranlagungsverfahren ist die Zusammenfassung eines Ermittlungs- und eines Festsetzungsverfahrens. Im Ermittlungsverfahren ermittelt das zuständige Finanzamt die Besteuerungsgrundlagen i. S. d. § 199 Abs. 1 AO. Besteuerungsgrundlagen sind alle tatsächlichen und rechtlichen Verhältnisse zugunsten sowie zuungunsten des Steuerpflichtigen, die für die Steuerpflicht und für die Bemessung der Steuer maßgebend sind. Die Basis der Ermittlungen bilden insbesondere die Inhalte der dem Finanzamt einzureichenden Steuererklärungen. Das Festsetzungsverfahren schließt sich an das Ermittlungsverfahren an. Im Festsetzungsverfahren werden die Steuern, soweit nichts Anderes vorgeschrieben ist, gem. § 155 Abs. 1 AO vom zuständigen Finanzamt durch Steuerbescheid festgesetzt.

Zu versteuerndes Einkommen

Das zu versteuernde Einkommen nach § 2 Abs. 5 EStG ist definiert als das Einkommen, vermindert um die Kinderfreibeträge nach §§ 31 und 32 Abs. 6 EStG sowie den Härteausgleich nach § 46 Abs. 3 EStG und § 70 EStDV. Es bildet die Bemessungsgrundlage für die tarifliche Einkommensteuer. Das Berechnungsschema lautet gemäß R2 (EStR) wie folgt.

Einkommen (§ 2 Abs. 4 EStG)

- Freibeträge für Kinder (§§ 31, 32 Abs. 6 EStG)
- Härteausgleich nach § 46 Abs. 3 EStG, § 70 EStDV
- = zu versteuerndes Einkommen

| Gegenstand der Nachweisung | Einheit | Erhebungsjahr | | | | |
|--------------------------------------|-----------|---------------|------------|------------|------------|------------|
| | | 2013 | 2014 | 2015 | 2016 | 2017 |
| Steuerpflichtige | Anzahl | 1 958 185 | 1 971 782 | 1 984 234 | 2 005 455 | 2 024 585 |
| Gesamtbetrag der Einkünfte (positiv) | 1 000 EUR | 68 364 328 | 70 854 787 | 74 086 385 | 77 014 868 | 80 134 337 |
| davon Lohn- und Einkommensteuer- | | | | | | |
| pflichtige mit Einkünften aus | | | | | | |
| Land- und Forstwirtschaft | Anzahl | 34 317 | 34 410 | 34 308 | 33 829 | 33 731 |
| | 1 000 EUR | 751 945 | 695 232 | 663 092 | 685 326 | 710 941 |
| Gewerbebetrieb | Anzahl | 261 465 | 262 612 | 263 022 | 262 035 | 261 842 |
| | 1 000 EUR | 5 938 591 | 6 182 162 | 6 849 485 | 7 068 942 | 7 142 131 |
| Selbständiger Arbeit | Anzahl | 83 905 | 84 596 | 85 038 | 85 646 | 84 971 |
| | 1 000 EUR | 3 265 755 | 3 390 102 | 3 484 743 | 3 630 546 | 3 731 348 |
| Nichtselbständiger Arbeit | Anzahl | 1 644 389 | 1 663 868 | 1 720 610 | 1 744 515 | 1 767 154 |
| | 1 000 EUR | 54 459 556 | 56 376 760 | 58 449 977 | 60 516 620 | 62 904 686 |
| Kapitalvermögen | Anzahl | 108 399 | 86 739 | 80 756 | 71 244 | 68 343 |
| | 1 000 EUR | 475 780 | 421 773 | 423 359 | 373 206 | 356 770 |
| Vermietung und Verpachtung | Anzahl | 285 320 | 288 224 | 291 650 | 294 089 | 296 820 |
| | 1 000 EUR | 1 199 726 | 1 346 648 | 1 470 187 | 1 631 094 | 1 769 949 |
| Sonstigen Einkünften | Anzahl | 306 580 | 315 766 | 329 786 | 343 211 | 358 191 |
| | 1 000 EUR | 2 579 955 | 2 749 882 | 3 092 196 | 3 454 235 | 3 866 602 |
| Summe der Einkünfte | Anzahl | 1 835 624 | 1 853 880 | 1 911 720 | 1 937 088 | 1 962 187 |
| | 1 000 EUR | 68 671 309 | 71 162 559 | 74 433 040 | 77 359 969 | 80 482 427 |
| Sonderausgaben | Anzahl | 1 842 276 | 1 858 355 | 1 916 243 | 1 941 483 | 1 966 724 |
| | 1 000 EUR | 8 983 374 | 9 205 103 | 9 595 345 | 9 990 610 | 10 503 846 |
| Außergewöhnliche Belastungen | Anzahl | 335 904 | 341 745 | 351 684 | 358 554 | 365 782 |
| | 1 000 EUR | 599 637 | 622 429 | 649 436 | 675 511 | 695 221 |
| Einkommen nach § 2 Abs. 4 | Anzahl | 1 822 475 | 1 840 883 | 1 905 740 | 1 931 293 | 1 956 867 |
| | 1 000 EUR | 58 340 552 | 60 580 970 | 63 383 286 | 65 845 110 | 68 469 651 |
| zu versteuerndes Einkommen | Anzahl | 1 822 476 | 1 840 886 | 1 905 740 | 1 931 293 | 1 956 867 |
| | 1 000 EUR | 57 070 911 | 59 250 028 | 61 978 680 | 64 389 485 | 66 927 868 |
| Festgesetzte Einkommensteuer | Anzahl | 1 461 150 | 1 482 178 | 1 510 973 | 1 539 534 | 1 574 009 |
| | 1 000 EUR | 11 424 115 | 11 914 938 | 12 660 061 | 13 121 503 | 13 699 770 |

| Gesamtbetrag der Einkünfte von ... bis unter ... EUR | Einkünfte aus | | | | | |
|---|---------------------------|-----------|------------------|-----------|----------------------|-----------|
| | Land- und Forstwirtschaft | | Gewerbebetrieb | | selbständiger Arbeit | |
| | Steuerpflichtige | 1 000 EUR | Steuerpflichtige | 1 000 EUR | Steuerpflichtige | 1 000 EUR |
| Lohn- und Einkommensteuerpflichtige insgesamt | | | | | | |
| 0 | 39 | 22 | 3 | . | - | - |
| 1 – 5 000 | 733 | 882 | 8 663 | 7 468 | 2 376 | 3 409 |
| 5 000 – 10 000 | 1 650 | 4 419 | 11 446 | 41 136 | 2 740 | 11 534 |
| 10 000 – 15 000 | 2 190 | 8 268 | 14 765 | 81 372 | 3 203 | 19 277 |
| 15 000 – 20 000 | 2 393 | 12 823 | 15 779 | 107 738 | 3 252 | 23 207 |
| 20 000 – 25 000 | 2 267 | 15 716 | 16 138 | 137 126 | 3 468 | 28 803 |
| 25 000 – 30 000 | 2 176 | 17 775 | 15 182 | 132 179 | 3 537 | 32 851 |
| 30 000 – 35 000 | 2 118 | 20 067 | 15 236 | 142 691 | 3 494 | 36 646 |
| 35 000 – 40 000 | 2 149 | 21 646 | 14 967 | 154 196 | 3 527 | 39 294 |
| 40 000 – 45 000 | 1 971 | 22 726 | 14 090 | 156 151 | 3 574 | 41 902 |
| 45 000 – 50 000 | 1 802 | 25 245 | 13 194 | 159 083 | 3 501 | 45 435 |
| 50 000 – 60 000 | 3 022 | 46 201 | 23 349 | 322 043 | 6 675 | 96 003 |
| 60 000 – 70 000 | 2 304 | 42 604 | 19 084 | 304 396 | 5 977 | 106 296 |
| 70 000 – 80 000 | 1 869 | 42 968 | 15 301 | 285 021 | 5 338 | 110 105 |
| 80 000 – 90 000 | 1 499 | 42 511 | 11 852 | 256 651 | 4 561 | 105 262 |
| 90 000 – 100 000 | 1 085 | 35 839 | 9 389 | 237 222 | 3 900 | 110 630 |
| 100 000 – 125 000 | 1 721 | 72 681 | 14 936 | 480 605 | 7 276 | 281 905 |
| 125 000 – 250 000 | 2 036 | 142 737 | 20 353 | 1 214 864 | 12 968 | 1 088 065 |
| 250 000 – 500 000 | 498 | 65 614 | 5 656 | 814 800 | 4 294 | 902 514 |
| 500 000 – 1 Mill. | 148 | 39 114 | 1 694 | 581 068 | 1 029 | 423 779 |
| 1 Mill. und mehr | 61 | 31 081 | 765 | . | 281 | 224 436 |
| Insgesamt | 33 731 | 710 941 | 261 842 | 7 142 131 | 84 971 | 3 731 348 |
| Verlustfälle | 479 | - 11 413 | 5 051 | - 127 663 | 861 | - 4 564 |
| Lohn- und Einkommensteuerpflichtige nach der Grundtabelle besteuert | | | | | | |
| 0 | 25 | 11 | 3 | . | - | - |
| 1 – 5 000 | 564 | 830 | 7 113 | 8 501 | 2 131 | 3 532 |
| 5 000 – 10 000 | 1 140 | 3 345 | 9 083 | 37 983 | 2 397 | 10 571 |
| 10 000 – 15 000 | 1 289 | 5 274 | 10 528 | 66 798 | 2 613 | 17 207 |
| 15 000 – 20 000 | 1 130 | 6 728 | 9 588 | 77 883 | 2 365 | 19 212 |
| 20 000 – 25 000 | 1 026 | 7 748 | 8 775 | 89 761 | 2 224 | 22 215 |
| 25 000 – 30 000 | 883 | 7 929 | 7 441 | 78 765 | 2 175 | 24 601 |
| 30 000 – 35 000 | 815 | 7 536 | 6 930 | 77 157 | 1 950 | 25 511 |
| 35 000 – 40 000 | 848 | 8 874 | 6 347 | 76 734 | 1 799 | 25 267 |
| 40 000 – 45 000 | 728 | 8 068 | 5 254 | 71 368 | 1 706 | 26 329 |
| 45 000 – 50 000 | 603 | 8 561 | 4 259 | 65 002 | 1 525 | 28 080 |
| 50 000 – 60 000 | 806 | 13 352 | 6 308 | 122 884 | 2 466 | 50 880 |
| 60 000 – 70 000 | 512 | 12 055 | 4 084 | 102 201 | 1 818 | 49 516 |
| 70 000 – 80 000 | 323 | 9 210 | 2 716 | 87 034 | 1 340 | 46 273 |
| 80 000 – 90 000 | 222 | 7 937 | 1 834 | 67 880 | 948 | 39 224 |
| 90 000 – 100 000 | 164 | 7 609 | 1 385 | 61 690 | 713 | 36 454 |
| 100 000 – 125 000 | 212 | 11 555 | 2 148 | 113 668 | 1 205 | 83 857 |
| 125 000 – 250 000 | 290 | 23 212 | 3 368 | 295 072 | 2 141 | 257 103 |
| 250 000 – 500 000 | 54 | 6 687 | 1 054 | 211 272 | 585 | 143 110 |
| 500 000 – 1 Mill. | 27 | . | 328 | 141 100 | 127 | 55 744 |
| 1 Mill. und mehr | 15 | . | 200 | . | 36 | 23 851 |
| Insgesamt | 11 676 | 172 264 | 98 746 | 2 274 070 | 32 264 | 988 536 |
| Verlustfälle | 303 | - 4 161 | 3 607 | - 61 495 | 654 | - 3 357 |
| Lohn- und Einkommensteuerpflichtige nach der Splittingtabelle besteuert | | | | | | |
| 0 | 14 | . | - | - | - | - |
| 1 – 5 000 | 169 | . | 1 550 | - 1 033 | 245 | - 123 |
| 5 000 – 10 000 | 510 | 1 074 | 2 363 | 3 153 | 343 | 963 |
| 10 000 – 15 000 | 901 | 2 994 | 4 237 | 14 574 | 590 | 2 070 |
| 15 000 – 20 000 | 1 263 | 6 095 | 6 191 | 29 855 | 887 | 3 995 |
| 20 000 – 25 000 | 1 241 | 7 968 | 7 363 | 47 365 | 1 244 | 6 588 |
| 25 000 – 30 000 | 1 293 | 9 846 | 7 741 | 53 414 | 1 362 | 8 250 |
| 30 000 – 35 000 | 1 303 | 12 531 | 8 306 | 65 534 | 1 544 | 11 136 |
| 35 000 – 40 000 | 1 301 | 12 772 | 8 620 | 77 462 | 1 728 | 14 027 |
| 40 000 – 45 000 | 1 243 | 14 659 | 8 836 | 84 783 | 1 868 | 15 572 |
| 45 000 – 50 000 | 1 199 | 16 684 | 8 935 | 94 082 | 1 976 | 17 354 |
| 50 000 – 60 000 | 2 216 | 32 850 | 17 041 | 199 158 | 4 209 | 45 123 |
| 60 000 – 70 000 | 1 792 | 30 548 | 15 000 | 202 196 | 4 159 | 56 780 |
| 70 000 – 80 000 | 1 546 | 33 758 | 12 585 | 197 986 | 3 998 | 63 832 |
| 80 000 – 90 000 | 1 277 | 34 574 | 10 018 | 188 771 | 3 613 | 66 037 |
| 90 000 – 100 000 | 921 | 28 230 | 8 004 | 175 532 | 3 187 | 74 175 |
| 100 000 – 125 000 | 1 509 | 61 126 | 12 788 | 366 937 | 6 071 | 198 047 |
| 125 000 – 250 000 | 1 746 | 119 525 | 16 985 | 919 792 | 10 827 | 830 962 |
| 250 000 – 500 000 | 444 | 58 927 | 4 602 | 603 528 | 3 709 | 759 404 |
| 500 000 – 1 Mill. | 121 | . | 1 366 | 439 968 | 902 | 368 035 |
| 1 Mill. und mehr | 46 | . | 565 | 1 105 004 | 245 | 200 585 |
| Insgesamt | 22 055 | 538 677 | 163 096 | 4 868 061 | 52 707 | 2 742 812 |
| Verlustfälle | 176 | - 7 251 | 1 444 | - 66 169 | 207 | - 1 206 |

| Gesamtbetrag der Einkünfte von ... bis unter ... EUR | Noch: Einkünfte aus | | | | | |
|--|---------------------------|-------------------|------------------|----------------|----------------------------|------------------|
| | nichtselbständiger Arbeit | | Kapitalvermögen | | Vermietung und Verpachtung | |
| | Steuerpflichtige | 1 000 EUR | Steuerpflichtige | 1 000 EUR | Steuerpflichtige | 1 000 EUR |
| Lohn- und Einkommensteuerpflichtige insgesamt | | | | | | |
| 0 | 1 005 | 661 | 1 | . | 1 | . |
| 1 – 5 000 | 217 865 | 445 318 | 3 241 | 4 894 | 4 805 | . |
| 5 000 – 10 000 | 113 599 | 827 251 | 4 080 | 10 238 | 7 808 | 17 218 |
| 10 000 – 15 000 | 117 778 | 1 325 651 | 8 855 | 22 112 | 15 966 | 46 293 |
| 15 000 – 20 000 | 123 473 | 1 866 927 | 10 458 | 32 806 | 19 507 | 74 541 |
| 20 000 – 25 000 | 134 845 | 2 705 059 | 7 962 | 32 718 | 19 686 | 86 438 |
| 25 000 – 30 000 | 140 768 | 3 525 352 | 6 773 | 34 524 | 19 157 | 85 845 |
| 30 000 – 35 000 | 137 604 | 4 150 678 | 5 560 | 30 317 | 18 427 | 80 468 |
| 35 000 – 40 000 | 126 228 | 4 433 132 | 4 369 | 26 470 | 17 869 | 75 143 |
| 40 000 – 45 000 | 103 539 | 4 124 167 | 3 404 | 21 160 | 16 785 | 70 635 |
| 45 000 – 50 000 | 84 420 | 3 752 766 | 2 537 | 18 677 | 15 513 | 69 116 |
| 50 000 – 60 000 | 128 920 | 6 608 092 | 3 253 | 27 068 | 26 587 | 118 578 |
| 60 000 – 70 000 | 88 622 | 5 350 986 | 1 726 | 15 491 | 21 400 | 106 240 |
| 70 000 – 80 000 | 64 658 | 4 490 066 | 1 160 | 10 479 | 17 046 | 87 159 |
| 80 000 – 90 000 | 46 321 | 3 614 192 | 736 | 5 849 | 13 499 | 77 483 |
| 90 000 – 100 000 | 32 970 | 2 841 527 | 504 | 5 205 | 10 662 | 64 264 |
| 100 000 – 125 000 | 46 895 | 4 599 237 | 859 | 7 422 | 17 567 | 127 919 |
| 125 000 – 250 000 | 47 081 | 5 958 665 | 1 804 | 18 826 | 25 210 | 278 489 |
| 250 000 – 500 000 | 8 223 | 1 550 260 | 699 | 14 566 | 6 810 | 146 279 |
| 500 000 – 1 Mill. | 1 736 | 474 484 | 222 | 7 746 | 1 808 | . |
| 1 Mill. und mehr | 604 | 260 217 | 140 | . | 707 | . |
| Insgesamt | 1 767 154 | 62 904 686 | 68 343 | 356 770 | 296 820 | 1 769 949 |
| Verlustfälle | 4 928 | 10 236 | 638 | 5 796 | 2 590 | - 14 745 |
| Lohn- und Einkommensteuerpflichtige nach der Grundtabelle besteuert | | | | | | |
| 0 | 764 | . | 1 | . | 1 | . |
| 1 – 5 000 | 165 487 | . | 2 954 | 4 311 | 3 825 | 3 643 |
| 5 000 – 10 000 | 97 299 | 711 246 | 3 505 | 8 589 | 6 119 | 14 562 |
| 10 000 – 15 000 | 100 811 | 1 146 180 | 7 377 | 17 893 | 12 105 | 36 579 |
| 15 000 – 20 000 | 98 063 | 1 532 954 | 7 459 | 23 724 | 12 266 | . |
| 20 000 – 25 000 | 99 170 | 2 103 145 | 3 705 | 18 177 | 9 865 | 44 725 |
| 25 000 – 30 000 | 95 979 | 2 545 616 | 2 293 | 14 700 | 8 854 | 37 855 |
| 30 000 – 35 000 | 89 850 | 2 845 762 | 1 694 | 11 100 | 8 537 | 34 518 |
| 35 000 – 40 000 | 78 087 | 2 859 008 | 1 217 | 8 215 | 8 012 | 30 911 |
| 40 000 – 45 000 | 56 622 | 2 351 899 | 776 | 5 230 | 6 880 | 28 199 |
| 45 000 – 50 000 | 40 588 | 1 882 416 | 408 | 3 339 | 5 829 | 26 687 |
| 50 000 – 60 000 | 50 129 | 2 664 743 | 487 | 5 013 | 8 613 | 38 923 |
| 60 000 – 70 000 | 24 536 | 1 532 300 | 217 | 2 458 | 5 656 | 34 944 |
| 70 000 – 80 000 | 13 818 | 992 776 | 156 | 1 801 | 3 702 | 24 172 |
| 80 000 – 90 000 | 7 927 | 638 576 | 118 | 804 | 2 504 | 20 595 |
| 90 000 – 100 000 | 4 725 | 421 614 | 106 | 965 | 1 780 | 16 065 |
| 100 000 – 125 000 | 5 813 | 593 040 | 146 | 1 641 | 2 638 | 31 028 |
| 125 000 – 250 000 | 5 594 | 780 050 | 359 | 5 385 | 3 970 | 62 509 |
| 250 000 – 500 000 | 951 | 222 541 | 118 | 3 519 | 1 092 | 30 719 |
| 500 000 – 1 Mill. | 190 | . | 48 | 3 256 | 287 | . |
| 1 Mill. und mehr | 100 | . | 36 | . | 153 | . |
| Insgesamt | 1 036 503 | 26 283 222 | 33 180 | 143 908 | 112 688 | 603 180 |
| Verlustfälle | 4 111 | - 3 970 | 433 | 2 181 | 1 697 | - 7 635 |
| Lohn- und Einkommensteuerpflichtige nach der Splittingtabelle besteuert | | | | | | |
| 0 | 241 | . | - | - | - | - |
| 1 – 5 000 | 52 378 | . | 287 | 583 | 980 | . |
| 5 000 – 10 000 | 16 300 | 116 005 | 575 | 1 649 | 1 689 | 2 656 |
| 10 000 – 15 000 | 16 967 | 179 471 | 1 478 | 4 220 | 3 861 | 9 714 |
| 15 000 – 20 000 | 25 410 | 333 973 | 2 999 | 9 082 | 7 241 | . |
| 20 000 – 25 000 | 35 675 | 601 913 | 4 257 | 14 540 | 9 821 | 41 714 |
| 25 000 – 30 000 | 44 789 | 979 736 | 4 480 | 19 824 | 10 303 | 47 989 |
| 30 000 – 35 000 | 47 754 | 1 304 916 | 3 866 | 19 217 | 9 890 | 45 950 |
| 35 000 – 40 000 | 48 141 | 1 574 124 | 3 152 | 18 254 | 9 857 | 44 232 |
| 40 000 – 45 000 | 46 917 | 1 772 268 | 2 628 | 15 930 | 9 905 | 42 436 |
| 45 000 – 50 000 | 43 832 | 1 870 350 | 2 129 | 15 338 | 9 684 | 42 429 |
| 50 000 – 60 000 | 78 791 | 3 943 349 | 2 766 | 22 055 | 17 974 | 79 656 |
| 60 000 – 70 000 | 64 086 | 3 818 686 | 1 509 | 13 034 | 15 744 | 71 296 |
| 70 000 – 80 000 | 50 840 | 3 497 290 | 1 004 | 8 678 | 13 344 | 62 987 |
| 80 000 – 90 000 | 38 394 | 2 975 616 | 618 | 5 045 | 10 995 | 56 888 |
| 90 000 – 100 000 | 28 245 | 2 419 913 | 398 | 4 240 | 8 882 | 48 198 |
| 100 000 – 125 000 | 41 082 | 4 006 197 | 713 | 5 781 | 14 929 | 96 891 |
| 125 000 – 250 000 | 41 487 | 5 178 615 | 1 445 | 13 441 | 21 240 | 215 980 |
| 250 000 – 500 000 | 7 272 | 1 327 719 | 581 | 11 047 | 5 718 | 115 560 |
| 500 000 – 1 Mill. | 1 546 | . | 174 | 4 490 | 1 521 | . |
| 1 Mill. und mehr | 504 | . | 104 | 6 414 | 554 | . |
| Insgesamt | 730 651 | 36 621 464 | 35 163 | 212 862 | 184 132 | 1 166 769 |
| Verlustfälle | 817 | 14 206 | 205 | 3 615 | 893 | - 7 110 |

| Gesamtbetrag der Einkünfte von ... bis unter ... EUR | Noch: Einkünfte aus | | Summe der Einkünfte ¹ | | Abzüglich | |
|---|---------------------|-----------|----------------------------------|------------|--|-----------|
| | sonstige Einkünfte | | | | Altersentlastungsbetrag nach § 24a EStG | |
| | Steuerpflichtige | 1 000 EUR | Steuerpflichtige | 1 000 EUR | Steuerpflichtige | 1 000 EUR |
| Lohn- und Einkommensteuerpflichtige insgesamt | | | | | | |
| 0 | 1 | . | 1 042 | 683 | 438 | 104 |
| 1 – 5 000 | 6 333 | . | 233 564 | 484 929 | 6 744 | 4 986 |
| 5 000 – 10 000 | 18 102 | 116 887 | 134 586 | 1 028 682 | 8 400 | 7 934 |
| 10 000 – 15 000 | 45 728 | 463 038 | 154 223 | 1 966 012 | 22 624 | 20 250 |
| 15 000 – 20 000 | 52 079 | 613 363 | 153 493 | 2 731 405 | 27 241 | 28 165 |
| 20 000 – 25 000 | 42 481 | 516 927 | 154 763 | 3 522 787 | 22 835 | 26 754 |
| 25 000 – 30 000 | 37 163 | 430 612 | 153 616 | 4 259 137 | 18 647 | 22 927 |
| 30 000 – 35 000 | 30 043 | 320 951 | 146 417 | 4 781 819 | 14 737 | 18 572 |
| 35 000 – 40 000 | 24 254 | 244 519 | 132 831 | 4 994 401 | 11 797 | 14 671 |
| 40 000 – 45 000 | 20 056 | 195 551 | 108 720 | 4 632 291 | 9 780 | 12 107 |
| 45 000 – 50 000 | 15 799 | 158 451 | 88 814 | 4 228 773 | 7 983 | 10 570 |
| 50 000 – 60 000 | 21 490 | 216 322 | 135 516 | 7 434 307 | 11 050 | 15 060 |
| 60 000 – 70 000 | 12 844 | 133 207 | 93 426 | 6 059 220 | 6 998 | 10 023 |
| 70 000 – 80 000 | 7 922 | 86 127 | 68 295 | 5 111 924 | 4 618 | 6 664 |
| 80 000 – 90 000 | 5 306 | 57 527 | 49 038 | 4 159 473 | 3 133 | 4 568 |
| 90 000 – 100 000 | 3 672 | 41 966 | 35 177 | 3 336 652 | 2 160 | 3 311 |
| 100 000 – 125 000 | 5 377 | 65 522 | 50 764 | 5 635 291 | 3 159 | 4 900 |
| 125 000 – 250 000 | 6 847 | 107 613 | 53 957 | 8 809 259 | 4 384 | 7 155 |
| 250 000 – 500 000 | 1 959 | 38 845 | 10 614 | 3 532 878 | 1 373 | 2 317 |
| 500 000 – 1 Mill. | 500 | . | 2 436 | 1 625 237 | 394 | 708 |
| 1 Mill. und mehr | 235 | . | 895 | 2 147 267 | 190 | 352 |
| Insgesamt | 358 191 | 3 866 602 | 1 962 187 | 80 482 427 | 188 685 | 222 094 |
| Verlustfälle | 1 388 | 8 148 | 10 411 | - 134 204 | 164 | 165 |
| Lohn- und Einkommensteuerpflichtige nach der Grundtabelle besteuert | | | | | | |
| 0 | 1 | . | 787 | 615 | 197 | 47 |
| 1 – 5 000 | 5 083 | 13 946 | 178 765 | 384 637 | 3 586 | 2 574 |
| 5 000 – 10 000 | 13 997 | 88 364 | 114 274 | 874 660 | 6 010 | 5 531 |
| 10 000 – 15 000 | 35 242 | 353 613 | 129 306 | 1 643 545 | 16 890 | 14 623 |
| 15 000 – 20 000 | 33 166 | . | 116 665 | 2 067 384 | 15 741 | 16 022 |
| 20 000 – 25 000 | 19 070 | 168 838 | 108 227 | 2 454 610 | 8 446 | 10 116 |
| 25 000 – 30 000 | 12 929 | 100 515 | 101 601 | 2 809 981 | 5 665 | 6 777 |
| 30 000 – 35 000 | 8 947 | 64 500 | 94 062 | 3 066 084 | 4 346 | 5 035 |
| 35 000 – 40 000 | 6 246 | 44 358 | 81 384 | 3 053 367 | 3 328 | 3 823 |
| 40 000 – 45 000 | 4 145 | 29 992 | 59 277 | 2 521 084 | 2 413 | 2 770 |
| 45 000 – 50 000 | 2 662 | 20 822 | 42 815 | 2 034 907 | 1 628 | 2 038 |
| 50 000 – 60 000 | 3 088 | 24 611 | 53 505 | 2 920 404 | 1 851 | 2 397 |
| 60 000 – 70 000 | 1 651 | 15 360 | 27 063 | 1 748 834 | 1 047 | 1 426 |
| 70 000 – 80 000 | 1 005 | 12 208 | 15 703 | 1 173 474 | 578 | 812 |
| 80 000 – 90 000 | 629 | 7 122 | 9 233 | 782 138 | 429 | 612 |
| 90 000 – 100 000 | 467 | 5 603 | 5 800 | 550 000 | 298 | 421 |
| 100 000 – 125 000 | 708 | 9 916 | 7 614 | 844 705 | 446 | 637 |
| 125 000 – 250 000 | 1 104 | 19 854 | 8 728 | 1 443 184 | 746 | 1 067 |
| 250 000 – 500 000 | 284 | 7 774 | 1 876 | 625 622 | 199 | 281 |
| 500 000 – 1 Mill. | 83 | . | 438 | 298 410 | 70 | 105 |
| 1 Mill. und mehr | 48 | . | 216 | 519 978 | 38 | 58 |
| Insgesamt | 150 555 | 1 352 444 | 1 157 339 | 31 817 623 | 73 952 | 77 170 |
| Verlustfälle | 854 | 3 478 | 8 357 | - 74 960 | 21 | 14 |
| Lohn- und Einkommensteuerpflichtige nach der Splittingtabelle besteuert | | | | | | |
| 0 | - | - | 255 | 68 | 241 | 57 |
| 1 – 5 000 | 1 250 | . | 54 799 | 100 292 | 3 158 | 2 412 |
| 5 000 – 10 000 | 4 105 | 28 523 | 20 312 | 154 023 | 2 390 | 2 403 |
| 10 000 – 15 000 | 10 486 | 109 425 | 24 917 | 322 468 | 5 734 | 5 627 |
| 15 000 – 20 000 | 18 913 | . | 36 828 | 664 021 | 11 500 | 12 142 |
| 20 000 – 25 000 | 23 411 | 348 089 | 46 536 | 1 068 177 | 14 389 | 16 638 |
| 25 000 – 30 000 | 24 234 | 330 097 | 52 015 | 1 449 157 | 12 982 | 16 149 |
| 30 000 – 35 000 | 21 096 | 256 451 | 52 355 | 1 715 734 | 10 391 | 13 536 |
| 35 000 – 40 000 | 18 008 | 200 161 | 51 447 | 1 941 034 | 8 469 | 10 848 |
| 40 000 – 45 000 | 15 911 | 165 559 | 49 443 | 2 111 207 | 7 367 | 9 337 |
| 45 000 – 50 000 | 13 137 | 137 629 | 45 999 | 2 193 866 | 6 355 | 8 532 |
| 50 000 – 60 000 | 18 402 | 191 712 | 82 011 | 4 513 903 | 9 199 | 12 663 |
| 60 000 – 70 000 | 11 193 | 117 847 | 66 363 | 4 310 386 | 5 951 | 8 597 |
| 70 000 – 80 000 | 6 917 | 73 919 | 52 592 | 3 938 450 | 4 040 | 5 852 |
| 80 000 – 90 000 | 4 677 | 50 405 | 39 805 | 3 377 336 | 2 704 | 3 956 |
| 90 000 – 100 000 | 3 205 | 36 363 | 29 377 | 2 786 652 | 1 862 | 2 890 |
| 100 000 – 125 000 | 4 669 | 55 606 | 43 150 | 4 790 586 | 2 713 | 4 263 |
| 125 000 – 250 000 | 5 743 | 87 759 | 45 229 | 7 366 074 | 3 638 | 6 089 |
| 250 000 – 500 000 | 1 675 | 31 071 | 8 738 | 2 907 256 | 1 174 | 2 036 |
| 500 000 – 1 Mill. | 417 | . | 1 998 | 1 326 827 | 324 | 603 |
| 1 Mill. und mehr | 187 | . | 679 | 1 627 289 | 152 | 294 |
| Insgesamt | 207 636 | 2 514 159 | 804 848 | 48 664 804 | 114 733 | 144 924 |
| Verlustfälle | 534 | 4 671 | 2 054 | - 59 244 | 143 | 151 |

1 Die "Summe der Einkünfte" enthält nicht nur die Summe der positiven und die Summe der negativen Einkunftsarten, sondern auch die "Hinzurechnungen".

| Gesamtbetrag der Einkünfte von ... bis unter ... EUR | Noch: darunter (abzüglich) | | | | Gesamtbetrag der Einkünfte | |
|---|---|-----------|--|-----------|-------------------------------|------------|
| | Entlastungsbetrag für Alleinerziehende nach § 24b EStG | | Freibetrag für Land- und Forstwirte nach § 13 Abs. 3 EStG | | | |
| | Steuerpflichtige | 1 000 EUR | Steuerpflichtige | 1 000 EUR | Steuerpflichtige | 1 000 EUR |
| Lohn- und Einkommensteuerpflichtige insgesamt | | | | | | |
| 0 | 565 | 557 | 39 | 22 | 63 440 | - |
| 1 – 5 000 | 2 803 | 5 394 | 584 | 534 | 233 564 | 474 014 |
| 5 000 – 10 000 | 4 468 | 8 546 | 1 409 | 1 346 | 134 586 | 1 010 857 |
| 10 000 – 15 000 | 6 473 | 12 378 | 1 940 | 2 009 | 154 223 | 1 931 376 |
| 15 000 – 20 000 | 7 341 | 13 924 | 2 136 | 2 401 | 153 493 | 2 686 915 |
| 20 000 – 25 000 | 6 664 | 12 527 | 2 008 | 2 319 | 154 763 | 3 481 187 |
| 25 000 – 30 000 | 5 768 | 10 821 | 1 858 | 2 157 | 153 616 | 4 223 233 |
| 30 000 – 35 000 | 5 107 | 9 574 | 1 120 | 1 667 | 146 417 | 4 752 005 |
| 35 000 – 40 000 | 4 283 | 7 982 | 1 127 | 1 657 | 132 831 | 4 970 091 |
| 40 000 – 45 000 | 3 086 | 5 717 | 1 082 | 1 606 | 108 720 | 4 612 862 |
| 45 000 – 50 000 | 2 326 | 4 333 | 1 051 | 1 596 | 88 814 | 4 212 274 |
| 50 000 – 60 000 | 3 051 | 5 636 | 1 932 | 2 897 | 135 516 | 7 410 714 |
| 60 000 – 70 000 | 1 479 | 2 698 | 38 | 15 | 93 426 | 6 046 483 |
| 70 000 – 80 000 | 891 | 1 669 | - | - | 68 295 | 5 103 592 |
| 80 000 – 90 000 | 527 | 949 | - | - | 49 038 | 4 153 957 |
| 90 000 – 100 000 | 356 | 658 | - | - | 35 177 | 3 332 683 |
| 100 000 – 125 000 | 488 | 901 | - | - | 50 764 | 5 629 490 |
| 125 000 – 250 000 | 609 | 1 141 | - | - | 53 957 | 8 800 962 |
| 250 000 – 500 000 | 151 | 281 | - | - | 10 614 | 3 530 281 |
| 500 000 – 1 Mill. | 31 | 53 | - | - | 2 436 | 1 624 476 |
| 1 Mill. und mehr | 15 | 30 | - | - | 895 | 2 146 886 |
| Insgesamt | 56 482 | 105 769 | 16 324 | 20 227 | 2 024 585 | 80 134 337 |
| Verlustfälle | 890 | 1 685 | 104 | 92 | 10 665 | - 136 146 |
| Lohn- und Einkommensteuerpflichtige nach der Grundtabelle besteuert | | | | | | |
| 0 | 565 | 557 | 25 | 11 | 49 185 | - |
| 1 – 5 000 | 2 794 | 5 376 | 470 | 364 | 178 765 | 376 323 |
| 5 000 – 10 000 | 4 453 | 8 518 | 995 | 768 | 114 274 | 859 842 |
| 10 000 – 15 000 | 6 449 | 12 333 | 1 162 | 888 | 129 306 | 1 615 701 |
| 15 000 – 20 000 | 7 303 | 13 854 | 1 007 | 780 | 116 665 | 2 036 728 |
| 20 000 – 25 000 | 6 627 | 12 458 | 896 | 717 | 108 227 | 2 431 319 |
| 25 000 – 30 000 | 5 733 | 10 764 | 712 | 569 | 101 601 | 2 791 871 |
| 30 000 – 35 000 | 5 071 | 9 505 | 11 | 2 | 94 062 | 3 051 542 |
| 35 000 – 40 000 | 4 254 | 7 930 | - | - | 81 384 | 3 041 614 |
| 40 000 – 45 000 | 3 057 | 5 668 | - | - | 59 277 | 2 512 646 |
| 45 000 – 50 000 | 2 302 | 4 298 | - | - | 42 815 | 2 028 571 |
| 50 000 – 60 000 | 3 008 | 5 560 | - | - | 53 505 | 2 912 448 |
| 60 000 – 70 000 | 1 454 | 2 654 | - | - | 27 063 | 1 744 754 |
| 70 000 – 80 000 | 870 | 1 635 | - | - | 15 703 | 1 171 027 |
| 80 000 – 90 000 | 511 | 922 | - | - | 9 233 | 780 603 |
| 90 000 – 100 000 | 346 | 638 | - | - | 5 800 | 548 941 |
| 100 000 – 125 000 | 476 | 887 | - | - | 7 614 | 843 181 |
| 125 000 – 250 000 | 594 | 1 118 | - | - | 8 728 | 1 441 000 |
| 250 000 – 500 000 | 148 | . | - | - | 1 876 | 625 066 |
| 500 000 – 1 Mill. | 29 | . | - | - | 438 | 298 255 |
| 1 Mill. und mehr | 15 | 30 | - | - | 216 | 519 890 |
| Insgesamt | 56 059 | 105 032 | 5 278 | 4 100 | 1 205 737 | 31 631 321 |
| Verlustfälle | 888 | . | 66 | 47 | 8 610 | - 76 702 |
| Lohn- und Einkommensteuerpflichtige nach der Splittingtabelle besteuert | | | | | | |
| 0 | - | - | 14 | 10 | 14 255 | - |
| 1 – 5 000 | 9 | 18 | 114 | 170 | 54 799 | 97 692 |
| 5 000 – 10 000 | 15 | 28 | 414 | 578 | 20 312 | 151 015 |
| 10 000 – 15 000 | 24 | 45 | 778 | 1 121 | 24 917 | 315 675 |
| 15 000 – 20 000 | 38 | 70 | 1 129 | 1 621 | 36 828 | 650 187 |
| 20 000 – 25 000 | 37 | 69 | 1 112 | 1 602 | 46 536 | 1 049 868 |
| 25 000 – 30 000 | 35 | 57 | 1 146 | 1 588 | 52 015 | 1 431 362 |
| 30 000 – 35 000 | 36 | 69 | 1 109 | 1 665 | 52 355 | 1 700 463 |
| 35 000 – 40 000 | 29 | 52 | 1 127 | 1 657 | 51 447 | 1 928 477 |
| 40 000 – 45 000 | 29 | 49 | 1 082 | 1 606 | 49 443 | 2 100 215 |
| 45 000 – 50 000 | 24 | 35 | 1 051 | 1 596 | 45 999 | 2 183 703 |
| 50 000 – 60 000 | 43 | 76 | 1 932 | 2 897 | 82 011 | 4 498 266 |
| 60 000 – 70 000 | 25 | 44 | 38 | 15 | 66 363 | 4 301 729 |
| 70 000 – 80 000 | 21 | 33 | - | - | 52 592 | 3 932 565 |
| 80 000 – 90 000 | 16 | 26 | - | - | 39 805 | 3 373 354 |
| 90 000 – 100 000 | 10 | 20 | - | - | 29 377 | 2 783 742 |
| 100 000 – 125 000 | 12 | 14 | - | - | 43 150 | 4 786 309 |
| 125 000 – 250 000 | 15 | 24 | - | - | 45 229 | 7 359 962 |
| 250 000 – 500 000 | 3 | . | - | - | 8 738 | 2 905 215 |
| 500 000 – 1 Mill. | 2 | . | - | - | 1 998 | 1 326 221 |
| 1 Mill. und mehr | - | - | - | - | 679 | 1 626 996 |
| Insgesamt | 423 | 737 | 11 046 | 16 127 | 818 848 | 48 503 016 |
| Verlustfälle | 2 | . | 38 | 45 | 2 055 | - 59 444 |

| Gesamtbetrag der Einkünfte von ... bis unter ... EUR | Sonderausgaben ³ insgesamt ¹ | | Außergewöhnliche Belastungen ² | | Einkommen nach § 2 Abs. 4 EStG | |
|--|---|------------|--|-----------|--------------------------------|------------|
| | Steuerpflichtige | 1 000 EUR | Steuerpflichtige | 1 000 EUR | Steuerpflichtige | 1 000 EUR |
| Lohn- und Einkommensteuerpflichtige insgesamt | | | | | | |
| 0 | 5 581 | 3 506 | 942 | 788 | 5 577 | - 4 141 |
| 1 – 5 000 | 233 563 | 143 441 | 6 162 | 8 100 | 223 745 | 319 080 |
| 5 000 – 10 000 | 134 586 | 187 793 | 11 155 | 17 966 | 134 568 | 799 446 |
| 10 000 – 15 000 | 154 222 | 324 991 | 26 065 | 42 688 | 154 218 | 1 556 285 |
| 15 000 – 20 000 | 153 493 | 432 740 | 34 385 | 63 843 | 153 491 | 2 180 448 |
| 20 000 – 25 000 | 154 763 | 525 111 | 32 179 | 62 275 | 154 759 | 2 880 771 |
| 25 000 – 30 000 | 153 616 | 628 124 | 32 711 | 63 379 | 153 614 | 3 513 927 |
| 30 000 – 35 000 | 146 417 | 689 505 | 30 060 | 56 808 | 146 417 | 3 983 949 |
| 35 000 – 40 000 | 132 831 | 711 696 | 27 267 | 50 178 | 132 830 | 4 184 281 |
| 40 000 – 45 000 | 108 720 | 662 246 | 23 792 | 45 471 | 108 720 | 3 881 700 |
| 45 000 – 50 000 | 88 814 | 607 056 | 20 397 | 39 103 | 88 814 | 3 543 242 |
| 50 000 – 60 000 | 135 516 | 1 058 396 | 31 667 | 67 916 | 135 516 | 6 241 913 |
| 60 000 – 70 000 | 93 426 | 856 341 | 22 716 | 42 705 | 93 425 | 5 109 153 |
| 70 000 – 80 000 | 68 295 | 705 594 | 16 357 | 30 630 | 68 295 | 4 334 518 |
| 80 000 – 90 000 | 49 038 | 555 295 | 11 792 | 22 975 | 49 037 | 3 547 324 |
| 90 000 – 100 000 | 35 177 | 430 542 | 8 387 | 16 755 | 35 176 | 2 861 012 |
| 100 000 – 125 000 | 50 764 | 678 450 | 12 269 | 24 707 | 50 764 | 4 884 559 |
| 125 000 – 250 000 | 53 957 | 881 479 | 13 726 | 30 136 | 53 957 | 7 831 963 |
| 250 000 – 500 000 | 10 614 | 263 048 | 2 890 | 7 011 | 10 613 | 3 237 462 |
| 500 000 – 1 Mill. | 2 436 | 87 412 | 678 | 1 425 | 2 436 | 1 521 206 |
| 1 Mill. und mehr | 895 | 71 079 | 185 | 362 | 895 | 2 061 552 |
| Insgesamt | 1 966 724 | 10 503 846 | 365 782 | 695 221 | 1 956 867 | 68 469 651 |
| Verlustfälle | 10 665 | 27 284 | 2 421 | 3 198 | 10 664 | - 51 382 |
| Lohn- und Einkommensteuerpflichtige nach der Grundtabelle besteuert | | | | | | |
| 0 | 4 871 | 2 728 | 722 | 555 | 4 867 | - 3 162 |
| 1 – 5 000 | 178 764 | 109 860 | 4 750 | 5 805 | 171 504 | 257 867 |
| 5 000 – 10 000 | 114 274 | 153 165 | 8 329 | 13 261 | 114 262 | 688 833 |
| 10 000 – 15 000 | 129 305 | 261 731 | 19 621 | 32 097 | 129 302 | 1 316 096 |
| 15 000 – 20 000 | 116 665 | 310 228 | 22 484 | 43 850 | 116 663 | 1 674 645 |
| 20 000 – 25 000 | 108 227 | 332 807 | 15 719 | 32 923 | 108 223 | 2 054 449 |
| 25 000 – 30 000 | 101 601 | 371 174 | 12 884 | 26 044 | 101 599 | 2 379 869 |
| 30 000 – 35 000 | 94 062 | 403 132 | 11 069 | 20 274 | 94 062 | 2 610 373 |
| 35 000 – 40 000 | 81 384 | 403 199 | 9 398 | 16 671 | 81 383 | 2 603 585 |
| 40 000 – 45 000 | 59 277 | 332 132 | 6 959 | 13 251 | 59 277 | 2 151 403 |
| 45 000 – 50 000 | 42 815 | 266 664 | 5 090 | 9 693 | 42 815 | 1 738 251 |
| 50 000 – 60 000 | 53 505 | 366 350 | 6 502 | 12 226 | 53 505 | 2 513 616 |
| 60 000 – 70 000 | 27 063 | 209 647 | 3 455 | 6 934 | 27 062 | 1 516 079 |
| 70 000 – 80 000 | 15 703 | 132 366 | 1 891 | 3 939 | 15 703 | 1 027 121 |
| 80 000 – 90 000 | 9 233 | 82 198 | 1 131 | 2 541 | 9 232 | 690 777 |
| 90 000 – 100 000 | 5 800 | 55 046 | 733 | 1 650 | 5 800 | 488 508 |
| 100 000 – 125 000 | 7 614 | 76 239 | 1 065 | 2 470 | 7 614 | 757 958 |
| 125 000 – 250 000 | 8 728 | 111 196 | 1 435 | 3 370 | 8 728 | 1 316 070 |
| 250 000 – 500 000 | 1 876 | 34 741 | 310 | 604 | 1 876 | 583 986 |
| 500 000 – 1 Mill. | 438 | 12 901 | 72 | 169 | 438 | 278 370 |
| 1 Mill. und mehr | 216 | 15 237 | 29 | 48 | 216 | 499 544 |
| Insgesamt | 1 161 421 | 4 042 742 | 133 648 | 248 375 | 1 154 131 | 27 144 236 |
| Verlustfälle | 8 610 | 16 161 | 1 705 | 1 894 | 8 609 | - 32 224 |
| Lohn- und Einkommensteuerpflichtige nach der Splittingtabelle besteuert | | | | | | |
| 0 | 710 | 777 | 220 | 233 | 710 | - 979 |
| 1 – 5 000 | 54 799 | 33 581 | 1 412 | 2 295 | 52 241 | 61 214 |
| 5 000 – 10 000 | 20 312 | 34 628 | 2 826 | 4 705 | 20 306 | 110 613 |
| 10 000 – 15 000 | 24 917 | 63 260 | 6 444 | 10 592 | 24 916 | 240 190 |
| 15 000 – 20 000 | 36 828 | 122 512 | 11 901 | 19 993 | 36 828 | 505 802 |
| 20 000 – 25 000 | 46 536 | 192 305 | 16 460 | 29 351 | 46 536 | 826 322 |
| 25 000 – 30 000 | 52 015 | 256 950 | 19 827 | 37 335 | 52 015 | 1 134 057 |
| 30 000 – 35 000 | 52 355 | 286 373 | 18 991 | 36 534 | 52 355 | 1 373 576 |
| 35 000 – 40 000 | 51 447 | 308 497 | 17 869 | 33 507 | 51 447 | 1 580 696 |
| 40 000 – 45 000 | 49 443 | 330 114 | 16 833 | 32 221 | 49 443 | 1 730 298 |
| 45 000 – 50 000 | 45 999 | 340 392 | 15 307 | 29 410 | 45 999 | 1 804 992 |
| 50 000 – 60 000 | 82 011 | 692 046 | 25 165 | 55 690 | 82 011 | 3 728 297 |
| 60 000 – 70 000 | 66 363 | 646 694 | 19 261 | 35 771 | 66 363 | 3 593 074 |
| 70 000 – 80 000 | 52 592 | 573 228 | 14 466 | 26 691 | 52 592 | 3 307 397 |
| 80 000 – 90 000 | 39 805 | 473 097 | 10 661 | 20 433 | 39 805 | 2 856 547 |
| 90 000 – 100 000 | 29 377 | 375 496 | 7 654 | 15 104 | 29 376 | 2 372 504 |
| 100 000 – 125 000 | 43 150 | 602 211 | 11 204 | 22 237 | 43 150 | 4 126 601 |
| 125 000 – 250 000 | 45 229 | 770 283 | 12 291 | 26 766 | 45 229 | 6 515 893 |
| 250 000 – 500 000 | 8 738 | 228 308 | 2 580 | 6 408 | 8 737 | 2 653 476 |
| 500 000 – 1 Mill. | 1 998 | 74 511 | 606 | 1 256 | 1 998 | 1 242 836 |
| 1 Mill. und mehr | 679 | 55 842 | 156 | 314 | 679 | 1 562 008 |
| Insgesamt | 805 303 | 6 461 104 | 232 134 | 446 846 | 802 736 | 41 325 415 |
| Verlustfälle | 2 055 | 11 122 | 716 | 1 304 | 2 055 | - 19 157 |

1 Nur für veranlagte Steuerpflichtige. – 2 Ohne getrennt veranlagte Steuerpflichtige. – 3 Ohne Unterhaltsleistungen nach § 10 Absatz 1a Nummer 1 EStG.

| Gesamtbetrag der Einkünfte von ... bis unter ... EUR | Abziehende Freibeträge für Kinder nach § 32 Abs. 6 EStG | | Zu versteuerndes Einkommen | | Festzusetzende Einkommen-/ Jahreslohnsteuer ¹ | |
|--|--|------------------|----------------------------|-------------------|---|-------------------|
| | Steuerpflichtige | 1 000 EUR | Steuerpflichtige | 1 000 EUR | Steuerpflichtige | 1 000 EUR |
| Lohn- und Einkommensteuerpflichtige insgesamt | | | | | | |
| 0 | 2 | . | 5 577 | - 4 151 | 7 612 | 2 564 |
| 1 – 5 000 | 38 | 154 | 223 745 | 318 633 | 50 307 | 11 371 |
| 5 000 – 10 000 | 92 | . | 134 568 | 798 842 | 39 805 | 19 779 |
| 10 000 – 15 000 | 184 | 813 | 154 218 | 1 555 149 | 103 516 | 53 908 |
| 15 000 – 20 000 | 273 | 1 261 | 153 491 | 2 178 720 | 121 078 | 139 129 |
| 20 000 – 25 000 | 1 180 | 5 900 | 154 759 | 2 874 304 | 131 598 | 253 055 |
| 25 000 – 30 000 | 1 287 | 7 239 | 153 614 | 3 505 980 | 147 465 | 381 112 |
| 30 000 – 35 000 | 1 358 | 7 759 | 146 417 | 3 975 339 | 144 412 | 514 683 |
| 35 000 – 40 000 | 3 978 | 17 094 | 132 830 | 4 166 301 | 132 034 | 611 363 |
| 40 000 – 45 000 | 8 467 | 38 835 | 108 720 | 3 842 054 | 108 283 | 611 352 |
| 45 000 – 50 000 | 7 650 | 41 055 | 88 814 | 3 501 484 | 88 533 | 592 326 |
| 50 000 – 60 000 | 10 992 | 63 292 | 135 516 | 6 177 410 | 135 253 | 1 124 893 |
| 60 000 – 70 000 | 6 592 | 38 682 | 93 425 | 5 069 483 | 93 287 | 992 591 |
| 70 000 – 80 000 | 15 533 | 104 824 | 68 295 | 4 228 883 | 68 229 | 901 301 |
| 80 000 – 90 000 | 23 836 | 211 497 | 49 037 | 3 335 254 | 48 992 | 780 336 |
| 90 000 – 100 000 | 18 603 | 197 781 | 35 176 | 2 662 827 | 35 128 | 662 105 |
| 100 000 – 125 000 | 28 324 | 319 952 | 50 764 | 4 564 050 | 50 700 | 1 219 444 |
| 125 000 – 250 000 | 31 552 | 373 992 | 53 957 | 7 457 529 | 53 869 | 2 342 939 |
| 250 000 – 500 000 | 6 312 | 76 893 | 10 613 | 3 160 534 | 10 590 | 1 143 460 |
| 500 000 – 1 Mill. | 1 430 | 17 852 | 2 436 | 1 503 351 | 2 425 | 567 030 |
| 1 Mill. und mehr | 463 | 5 659 | 895 | 2 055 893 | 893 | 775 028 |
| Insgesamt | 168 146 | 1 530 884 | 1 956 867 | 66 927 868 | 1 574 009 | 13 699 770 |
| Verlustfälle | 7 | 24 | 10 664 | - 51 438 | 136 | 6 190 |
| Lohn- und Einkommensteuerpflichtige nach der Grundtabelle besteuert | | | | | | |
| 0 | 2 | . | 4 867 | - 3 173 | 6 633 | 2 212 |
| 1 – 5 000 | 33 | 113 | 171 504 | 257 489 | 43 259 | 9 354 |
| 5 000 – 10 000 | 82 | . | 114 262 | 688 284 | 34 541 | 16 556 |
| 10 000 – 15 000 | 158 | 682 | 129 302 | 1 315 122 | 96 844 | 47 288 |
| 15 000 – 20 000 | 236 | 1 057 | 116 663 | 1 673 187 | 111 972 | 128 870 |
| 20 000 – 25 000 | 1 134 | 5 575 | 108 223 | 2 048 427 | 106 751 | 233 158 |
| 25 000 – 30 000 | 1 240 | 6 977 | 101 599 | 2 372 411 | 100 920 | 331 913 |
| 30 000 – 35 000 | 1 294 | 7 331 | 94 062 | 2 602 475 | 93 755 | 418 668 |
| 35 000 – 40 000 | 3 804 | 16 125 | 81 383 | 2 586 922 | 81 230 | 465 123 |
| 40 000 – 45 000 | 8 198 | 37 191 | 59 277 | 2 113 771 | 59 183 | 419 777 |
| 45 000 – 50 000 | 7 363 | 39 240 | 42 815 | 1 698 661 | 42 738 | 364 745 |
| 50 000 – 60 000 | 10 452 | 59 840 | 53 505 | 2 453 337 | 53 443 | 579 207 |
| 60 000 – 70 000 | 5 794 | 33 681 | 27 062 | 1 482 144 | 27 023 | 389 256 |
| 70 000 – 80 000 | 3 808 | 22 949 | 15 703 | 1 004 019 | 15 681 | 284 819 |
| 80 000 – 90 000 | 2 390 | 14 331 | 9 232 | 676 363 | 9 217 | 203 515 |
| 90 000 – 100 000 | 1 676 | 10 209 | 5 800 | 478 247 | 5 786 | 148 985 |
| 100 000 – 125 000 | 2 436 | 15 172 | 7 614 | 742 729 | 7 590 | 242 544 |
| 125 000 – 250 000 | 3 211 | 20 340 | 8 728 | 1 295 685 | 8 690 | 458 966 |
| 250 000 – 500 000 | 798 | 5 406 | 1 876 | 578 573 | 1 866 | 216 240 |
| 500 000 – 1 Mill. | 169 | 1 155 | 438 | 277 214 | 433 | 105 503 |
| 1 Mill. und mehr | 83 | 641 | 216 | 498 903 | 215 | 176 867 |
| Insgesamt | 54 361 | 298 343 | 1 154 131 | 26 840 791 | 907 770 | 5 243 565 |
| Verlustfälle | 5 | . | 8 609 | - 32 271 | 96 | 2 469 |
| Lohn- und Einkommensteuerpflichtige nach der Splittingtabelle besteuert | | | | | | |
| 0 | - | - | 710 | - 979 | 979 | 351 |
| 1 – 5 000 | 5 | 40 | 52 241 | 61 144 | 7 048 | 2 017 |
| 5 000 – 10 000 | 10 | 25 | 20 306 | 110 558 | 5 264 | 3 223 |
| 10 000 – 15 000 | 26 | 131 | 24 916 | 240 027 | 6 672 | 6 620 |
| 15 000 – 20 000 | 37 | 204 | 36 828 | 505 533 | 9 106 | 10 259 |
| 20 000 – 25 000 | 46 | 325 | 46 536 | 825 877 | 24 847 | 19 897 |
| 25 000 – 30 000 | 47 | 262 | 52 015 | 1 133 569 | 46 545 | 49 199 |
| 30 000 – 35 000 | 64 | 428 | 52 355 | 1 372 864 | 50 657 | 96 015 |
| 35 000 – 40 000 | 174 | 969 | 51 447 | 1 579 379 | 50 804 | 146 241 |
| 40 000 – 45 000 | 269 | 1 645 | 49 443 | 1 728 283 | 49 100 | 191 575 |
| 45 000 – 50 000 | 287 | 1 815 | 45 999 | 1 802 822 | 45 795 | 227 581 |
| 50 000 – 60 000 | 540 | 3 452 | 82 011 | 3 724 073 | 81 810 | 545 686 |
| 60 000 – 70 000 | 798 | 5 001 | 66 363 | 3 587 339 | 66 264 | 603 335 |
| 70 000 – 80 000 | 11 725 | 81 875 | 52 592 | 3 224 864 | 52 548 | 616 482 |
| 80 000 – 90 000 | 21 446 | 197 166 | 39 805 | 2 658 891 | 39 775 | 576 821 |
| 90 000 – 100 000 | 16 927 | 187 571 | 29 376 | 2 184 580 | 29 342 | 513 121 |
| 100 000 – 125 000 | 25 888 | 304 780 | 43 150 | 3 821 321 | 43 110 | 976 900 |
| 125 000 – 250 000 | 28 341 | 353 652 | 45 229 | 6 161 844 | 45 179 | 1 883 974 |
| 250 000 – 500 000 | 5 514 | 71 486 | 8 737 | 2 581 961 | 8 724 | 927 220 |
| 500 000 – 1 Mill. | 1 261 | 16 698 | 1 998 | 1 226 136 | 1 992 | 461 528 |
| 1 Mill. und mehr | 380 | 5 017 | 679 | 1 556 990 | 678 | 598 161 |
| Insgesamt | 113 785 | 1 232 541 | 802 736 | 40 087 077 | 666 239 | 8 456 205 |
| Verlustfälle | 2 | . | 2 055 | - 19 167 | 40 | 3 721 |

1 Für Fälle ohne Einkommensteuerveranlagung: Einbehaltene Lohnsteuer.

| Gesamtbetrag der Einkünfte von ... bis unter ... EUR | Sonderausgaben ¹ insgesamt | | Sonderausgaben, die nicht Vorsorgeaufwendungen sind ¹ | | | | | |
|---|--|------------|--|-----------|--|-----------|---|-----------|
| | | | zusammen | | davon | | | |
| | Steuer- pflichtige | 1 000 EUR | | | Unterhaltsleistungen nach § 10 Abs. 1a Nr. 1 EStG | | Renten und dauernde Lasten nach § 10 Abs. 1a Nr. 2 EStG | |
| | | | Steuer- pflichtige | 1 000 EUR | Steuer- pflichtige | 1 000 EUR | Steuer- pflichtige | 1 000 EUR |
| Lohn- und Einkommensteuerpflichtige insgesamt | | | | | | | | |
| 0 | 5 581 | 3 506 | 5 581 | 829 | 2 | . | - | - |
| 1 – 5 000 | 233 563 | 143 441 | 233 557 | 13 992 | 13 | . | 44 | 208 |
| 5 000 – 10 000 | 134 586 | 187 793 | 134 584 | 11 231 | 30 | 120 | 79 | 350 |
| 10 000 – 15 000 | 154 222 | 324 991 | 154 220 | 17 304 | 79 | 324 | 111 | 443 |
| 15 000 – 20 000 | 153 493 | 432 740 | 153 490 | 22 691 | 160 | 832 | 156 | 563 |
| 20 000 – 25 000 | 154 763 | 525 111 | 154 761 | 29 015 | 163 | 982 | 213 | 1 022 |
| 25 000 – 30 000 | 153 616 | 628 124 | 153 610 | 36 193 | 188 | 1 132 | 261 | 1 302 |
| 30 000 – 35 000 | 146 417 | 689 505 | 146 409 | 43 403 | 217 | 1 200 | 300 | 1 477 |
| 35 000 – 40 000 | 132 831 | 711 696 | 132 829 | 49 032 | 294 | 1 782 | 319 | 1 774 |
| 40 000 – 45 000 | 108 720 | 662 246 | 108 717 | 49 513 | 266 | 1 667 | 352 | 1 871 |
| 45 000 – 50 000 | 88 814 | 607 056 | 88 812 | 46 887 | 265 | 1 728 | 359 | 2 053 |
| 50 000 – 60 000 | 135 516 | 1 058 396 | 135 511 | 85 585 | 470 | 3 257 | 686 | 4 254 |
| 60 000 – 70 000 | 93 426 | 856 341 | 93 425 | 77 029 | 351 | 2 590 | 627 | 4 244 |
| 70 000 – 80 000 | 68 295 | 705 594 | 68 293 | 69 599 | 313 | 2 528 | 594 | 3 977 |
| 80 000 – 90 000 | 49 038 | 555 295 | 49 037 | 59 796 | 290 | 2 357 | 510 | 3 881 |
| 90 000 – 100 000 | 35 177 | 430 542 | 35 177 | 51 233 | 217 | 1 863 | 430 | 3 828 |
| 100 000 – 125 000 | 50 764 | 678 450 | 50 763 | 92 473 | 327 | 2 912 | 774 | 7 405 |
| 125 000 – 250 000 | 53 957 | 881 479 | 53 957 | 181 206 | 622 | 6 448 | 1 408 | 19 798 |
| 250 000 – 500 000 | 10 614 | 263 048 | 10 613 | 87 310 | 230 | 2 780 | 456 | 10 356 |
| 500 000 – 1 Mill. | 2 436 | 87 412 | 2 436 | 42 156 | 63 | 827 | 139 | 5 237 |
| 1 Mill. und mehr | 895 | 71 079 | 895 | 56 917 | 24 | 308 | 68 | 11 136 |
| Insgesamt | 1 966 724 | 10 503 846 | 1 966 677 | 1 123 392 | 4 584 | 35 679 | 7 886 | 85 177 |
| Verlustfälle | 10 665 | 27 284 | 10 664 | 3 140 | 6 | 67 | 88 | 907 |
| Lohn- und Einkommensteuerpflichtige nach der Grundtabelle besteuert | | | | | | | | |
| 0 | 4 871 | 2 728 | 4 871 | 720 | 1 | . | - | - |
| 1 – 5 000 | 178 764 | 109 860 | 178 758 | 11 420 | 11 | . | 26 | 102 |
| 5 000 – 10 000 | 114 274 | 153 165 | 114 273 | 9 360 | 28 | . | 49 | 201 |
| 10 000 – 15 000 | 129 305 | 261 731 | 129 303 | 14 288 | 78 | . | 70 | 263 |
| 15 000 – 20 000 | 116 665 | 310 228 | 116 662 | 17 363 | 145 | 832 | 90 | 318 |
| 20 000 – 25 000 | 108 227 | 332 807 | 108 226 | 20 718 | 140 | 982 | 109 | 579 |
| 25 000 – 30 000 | 101 601 | 371 174 | 101 599 | 24 880 | 158 | 1 132 | 125 | 670 |
| 30 000 – 35 000 | 94 062 | 403 132 | 94 057 | 29 538 | 183 | 1 200 | 125 | 658 |
| 35 000 – 40 000 | 81 384 | 403 199 | 81 383 | 31 967 | 250 | 1 599 | 126 | 738 |
| 40 000 – 45 000 | 59 277 | 332 132 | 59 275 | 29 391 | 215 | 1 436 | 156 | 893 |
| 45 000 – 50 000 | 42 815 | 266 664 | 42 814 | 24 823 | 221 | 1 476 | 129 | 914 |
| 50 000 – 60 000 | 53 505 | 366 350 | 53 503 | 37 455 | 400 | 2 875 | 211 | 1 481 |
| 60 000 – 70 000 | 27 063 | 209 647 | 27 063 | 25 403 | 269 | 2 072 | 186 | 1 362 |
| 70 000 – 80 000 | 15 703 | 132 366 | 15 702 | 18 269 | 241 | 2 011 | 129 | 1 052 |
| 80 000 – 90 000 | 9 233 | 82 198 | 9 233 | 13 039 | 215 | 1 855 | 92 | 947 |
| 90 000 – 100 000 | 5 800 | 55 046 | 5 800 | 10 384 | 157 | 1 452 | 85 | 1 153 |
| 100 000 – 125 000 | 7 614 | 76 239 | 7 614 | 15 791 | 220 | 2 084 | 115 | 1 286 |
| 125 000 – 250 000 | 8 728 | 111 196 | 8 728 | 32 220 | 401 | 4 403 | 218 | 3 897 |
| 250 000 – 500 000 | 1 876 | 34 741 | 1 876 | 14 750 | 144 | 1 793 | 75 | 2 211 |
| 500 000 – 1 Mill. | 438 | 12 901 | 438 | 8 225 | 41 | 544 | 31 | 1 463 |
| 1 Mill. und mehr | 216 | 15 237 | 216 | 13 409 | 10 | 133 | 20 | 5 974 |
| Insgesamt | 1 161 421 | 4 042 742 | 1 161 394 | 403 411 | 3 528 | 27 927 | 2 167 | 26 159 |
| Verlustfälle | 8 610 | 16 161 | 8 609 | 1 639 | 2 | . | 46 | . |
| Lohn- und Einkommensteuerpflichtige nach der Splittingtabelle besteuert | | | | | | | | |
| 0 | 710 | 777 | 710 | 109 | 1 | . | - | - |
| 1 – 5 000 | 54 799 | 33 581 | 54 799 | 2 573 | 2 | . | 18 | 107 |
| 5 000 – 10 000 | 20 312 | 34 628 | 20 311 | 1 871 | 2 | . | 30 | 149 |
| 10 000 – 15 000 | 24 917 | 63 260 | 24 917 | 3 016 | 1 | . | 41 | 180 |
| 15 000 – 20 000 | 36 828 | 122 512 | 36 828 | 5 328 | 15 | 52 | 66 | 244 |
| 20 000 – 25 000 | 46 536 | 192 305 | 46 535 | 8 296 | 23 | 84 | 104 | 443 |
| 25 000 – 30 000 | 52 015 | 256 950 | 52 011 | 11 313 | 30 | 111 | 136 | 633 |
| 30 000 – 35 000 | 52 355 | 286 373 | 52 352 | 13 865 | 34 | 148 | 175 | 819 |
| 35 000 – 40 000 | 51 447 | 308 497 | 51 446 | 17 065 | 44 | 183 | 193 | 1 036 |
| 40 000 – 45 000 | 49 443 | 330 114 | 49 442 | 20 122 | 51 | 230 | 196 | 977 |
| 45 000 – 50 000 | 45 999 | 340 392 | 45 998 | 22 064 | 44 | 251 | 230 | 1 139 |
| 50 000 – 60 000 | 82 011 | 692 046 | 82 008 | 48 130 | 70 | 382 | 475 | 2 773 |
| 60 000 – 70 000 | 66 363 | 646 694 | 66 362 | 51 626 | 82 | 518 | 441 | 2 883 |
| 70 000 – 80 000 | 52 592 | 573 228 | 52 591 | 51 330 | 72 | 517 | 465 | 2 925 |
| 80 000 – 90 000 | 39 805 | 473 097 | 39 804 | 46 757 | 75 | 502 | 418 | 2 934 |
| 90 000 – 100 000 | 29 377 | 375 496 | 29 377 | 40 849 | 60 | 410 | 345 | 2 675 |
| 100 000 – 125 000 | 43 150 | 602 211 | 43 149 | 76 683 | 107 | 829 | 659 | 6 120 |
| 125 000 – 250 000 | 45 229 | 770 283 | 45 229 | 148 986 | 221 | 2 045 | 1 190 | 15 901 |
| 250 000 – 500 000 | 8 738 | 228 308 | 8 737 | 72 560 | 86 | 988 | 381 | 8 145 |
| 500 000 – 1 Mill. | 1 998 | 74 511 | 1 998 | 33 930 | 22 | 283 | 108 | 3 774 |
| 1 Mill. und mehr | 679 | 55 842 | 679 | 43 508 | 14 | 175 | 48 | 5 161 |
| Insgesamt | 805 303 | 6 461 104 | 805 283 | 719 981 | 1 056 | 7 751 | 5 719 | 59 017 |
| Verlustfälle | 2 055 | 11 122 | 2 055 | 1 501 | 4 | . | 42 | . |

1 Ohne Unterhaltsleistungen nach § 10 Absatz 1a Nummer 1 EStG.

| Gesamtbetrag der Einkünfte von ... bis unter ... EUR | Noch: Sonderausgaben, die nicht Vorsorgeaufwendungen sind ¹ | | | | | | | |
|---|--|-----------|--|-----------|---|-----------|--|-----------|
| | noch: davon | | | | | | | |
| | Kirchensteuer nach § 10 Abs. 1 Nr. 4 EStG | | Berufsausbildungskosten nach § 10 Abs. 1 Nr. 7 EStG | | Kinderbetreuungskosten nach § 10 Abs. 1 Nr. 5 EStG | | Schulgeld nach § 10 Abs. 1 Nr. 9 EStG | |
| | Steuer- pflichtige | 1 000 EUR | Steuer- pflichtige | 1 000 EUR | Steuer- pflichtige | 1 000 EUR | Steuer- pflichtige | 1 000 EUR |
| Lohn- und Einkommensteuerpflichtige insgesamt | | | | | | | | |
| 0 | 112 | 56 | 236 | 523 | 56 | 27 | 7 | 5 |
| 1 – 5 000 | 3 819 | 462 | 2 292 | 4 274 | 406 | 233 | 71 | 50 |
| 5 000 – 10 000 | 9 333 | 1 370 | 2 035 | 2 746 | 567 | 310 | 115 | 66 |
| 10 000 – 15 000 | 23 877 | 2 463 | 2 661 | 3 473 | 944 | 433 | 168 | 97 |
| 15 000 – 20 000 | 45 522 | 5 948 | 1 596 | 1 986 | 1 342 | 660 | 234 | 114 |
| 20 000 – 25 000 | 55 043 | 10 642 | 1 444 | 1 590 | 1 707 | 865 | 264 | 138 |
| 25 000 – 30 000 | 64 822 | 16 237 | 1 301 | 1 309 | 2 139 | 1 085 | 335 | 183 |
| 30 000 – 35 000 | 70 469 | 22 490 | 1 114 | 1 185 | 2 309 | 1 197 | 348 | 203 |
| 35 000 – 40 000 | 68 992 | 26 780 | 1 086 | 1 125 | 2 575 | 1 416 | 383 | 222 |
| 40 000 – 45 000 | 59 994 | 27 237 | 889 | 929 | 2 623 | 1 422 | 422 | 251 |
| 45 000 – 50 000 | 51 622 | 26 323 | 769 | 788 | 2 734 | 1 507 | 417 | 274 |
| 50 000 – 60 000 | 83 558 | 49 752 | 1 218 | 1 301 | 5 434 | 3 080 | 868 | 530 |
| 60 000 – 70 000 | 62 117 | 45 931 | 840 | 841 | 4 894 | 3 062 | 806 | 529 |
| 70 000 – 80 000 | 47 068 | 42 698 | 631 | 656 | 4 403 | 2 966 | 654 | 490 |
| 80 000 – 90 000 | 34 156 | 37 476 | 456 | 485 | 3 447 | 2 551 | 573 | 416 |
| 90 000 – 100 000 | 24 778 | 32 520 | 325 | 312 | 2 683 | 2 090 | 481 | 401 |
| 100 000 – 125 000 | 35 082 | 59 507 | 476 | 459 | 4 351 | 3 918 | 930 | 790 |
| 125 000 – 250 000 | 36 294 | 115 752 | 400 | 485 | 4 746 | 5 409 | 1 349 | 1 467 |
| 250 000 – 500 000 | 6 981 | 57 354 | 52 | 98 | 720 | 1 097 | 424 | 786 |
| 500 000 – 1 Mill. | 1 582 | 27 353 | 15 | 24 | 140 | 283 | 110 | 240 |
| 1 Mill. und mehr | 553 | 24 384 | 3 | 6 | 68 | 211 | 41 | 93 |
| Insgesamt | 785 774 | 632 736 | 19 839 | 24 595 | 48 288 | 33 821 | 9 000 | 7 343 |
| Verlustfälle | 943 | 1 073 | 275 | 505 | 145 | 95 | 50 | 57 |
| Lohn- und Einkommensteuerpflichtige nach der Grundtabelle besteuert | | | | | | | | |
| 0 | 92 | 17 | 227 | 511 | 47 | 23 | 4 | 2 |
| 1 – 5 000 | 3 571 | 370 | 2 240 | 4 203 | 295 | 139 | 44 | 23 |
| 5 000 – 10 000 | 8 712 | 1 168 | 1 954 | 2 657 | 453 | 227 | 81 | 42 |
| 10 000 – 15 000 | 22 435 | 2 140 | 2 546 | 3 334 | 808 | 349 | 124 | 59 |
| 15 000 – 20 000 | 42 384 | 5 298 | 1 441 | 1 790 | 1 121 | 531 | 180 | 85 |
| 20 000 – 25 000 | 48 300 | 9 441 | 1 202 | 1 316 | 1 262 | 660 | 181 | 88 |
| 25 000 – 30 000 | 50 532 | 14 151 | 939 | 906 | 1 326 | 714 | 202 | 105 |
| 30 000 – 35 000 | 49 310 | 18 573 | 732 | 821 | 1 149 | 702 | 189 | 107 |
| 35 000 – 40 000 | 43 645 | 20 978 | 610 | 611 | 1 076 | 657 | 193 | 104 |
| 40 000 – 45 000 | 31 979 | 19 178 | 404 | 426 | 783 | 529 | 165 | 101 |
| 45 000 – 50 000 | 22 682 | 16 260 | 290 | 289 | 670 | 479 | 133 | 80 |
| 50 000 – 60 000 | 26 940 | 24 517 | 358 | 381 | 856 | 665 | 213 | 127 |
| 60 000 – 70 000 | 13 242 | 16 161 | 167 | 184 | 485 | 457 | 145 | 94 |
| 70 000 – 80 000 | 7 315 | 11 337 | 90 | 104 | 364 | 356 | 97 | 88 |
| 80 000 – 90 000 | 4 179 | 7 702 | 62 | 73 | 217 | 232 | 55 | 48 |
| 90 000 – 100 000 | 2 688 | 5 833 | 32 | 33 | 188 | 209 | 52 | 51 |
| 100 000 – 125 000 | 3 419 | 9 277 | 44 | 52 | 275 | 323 | 104 | 90 |
| 125 000 – 250 000 | 4 065 | 17 727 | 36 | 57 | 291 | 440 | 146 | 167 |
| 250 000 – 500 000 | 857 | 8 362 | 5 | 11 | 55 | 111 | 57 | 108 |
| 500 000 – 1 Mill. | 197 | 4 728 | 2 | . | 6 | 11 | 10 | 29 |
| 1 Mill. und mehr | 84 | 4 681 | 1 | . | 10 | 34 | 9 | 15 |
| Insgesamt | 386 628 | 217 899 | 13 382 | 17 773 | 11 737 | 7 848 | 2 384 | 1 614 |
| Verlustfälle | 651 | 503 | 254 | 480 | 91 | 38 | 28 | 20 |
| Lohn- und Einkommensteuerpflichtige nach der Splittingtabelle besteuert | | | | | | | | |
| 0 | 20 | 39 | 9 | 12 | 9 | 3 | 3 | 3 |
| 1 – 5 000 | 248 | 92 | 52 | 71 | 111 | 93 | 27 | 27 |
| 5 000 – 10 000 | 621 | 201 | 81 | 89 | 114 | 83 | 34 | 24 |
| 10 000 – 15 000 | 1 442 | 324 | 115 | 139 | 136 | 83 | 44 | 38 |
| 15 000 – 20 000 | 3 138 | 651 | 155 | 196 | 221 | 129 | 54 | 29 |
| 20 000 – 25 000 | 6 743 | 1 202 | 242 | 274 | 445 | 205 | 83 | 50 |
| 25 000 – 30 000 | 14 290 | 2 086 | 362 | 404 | 813 | 371 | 133 | 78 |
| 30 000 – 35 000 | 21 159 | 3 917 | 382 | 364 | 1 160 | 494 | 159 | 96 |
| 35 000 – 40 000 | 25 347 | 5 802 | 476 | 514 | 1 499 | 760 | 190 | 119 |
| 40 000 – 45 000 | 28 015 | 8 059 | 485 | 503 | 1 840 | 893 | 257 | 149 |
| 45 000 – 50 000 | 28 940 | 10 063 | 479 | 498 | 2 064 | 1 028 | 284 | 193 |
| 50 000 – 60 000 | 56 618 | 25 235 | 860 | 920 | 4 578 | 2 414 | 655 | 403 |
| 60 000 – 70 000 | 48 875 | 29 771 | 673 | 657 | 4 409 | 2 605 | 661 | 435 |
| 70 000 – 80 000 | 39 753 | 31 361 | 541 | 551 | 4 039 | 2 610 | 557 | 402 |
| 80 000 – 90 000 | 29 977 | 29 773 | 394 | 412 | 3 230 | 2 319 | 518 | 367 |
| 90 000 – 100 000 | 22 090 | 26 687 | 293 | 279 | 2 495 | 1 881 | 429 | 350 |
| 100 000 – 125 000 | 31 663 | 50 229 | 432 | 406 | 4 076 | 3 594 | 826 | 700 |
| 125 000 – 250 000 | 32 229 | 98 025 | 364 | 428 | 4 455 | 4 970 | 1 203 | 1 299 |
| 250 000 – 500 000 | 6 124 | 48 992 | 47 | 87 | 665 | 987 | 367 | 678 |
| 500 000 – 1 Mill. | 1 385 | 22 625 | 13 | . | 134 | 272 | 100 | 211 |
| 1 Mill. und mehr | 469 | 19 703 | 2 | . | 58 | 177 | 32 | 77 |
| Insgesamt | 399 146 | 414 837 | 6 457 | 6 822 | 36 551 | 25 973 | 6 616 | 5 729 |
| Verlustfälle | 292 | 571 | 21 | 25 | 54 | 57 | 22 | 37 |

¹ Ohne Unterhaltsleistungen nach § 10 Absatz 1a Nummer 1 EStG.

| Gesamtbetrag der Einkünfte von ... bis unter ... EUR | Noch: Sonderausgaben, die nicht Vorsorgeaufwendungen sind ¹ | | | | | | Vorsorgeaufwendungen insgesamt unter Berück- sichtigung der Höchst- beträge abziehbarer Aufwendungen nach § 10 Abs. 3, 4 und 4 a EStG | |
|---|---|-----------|--|-----------|--|-----------|--|-----------|
| | Noch: davon | | | | | | | |
| | steuerl. anerkannte Zuwen- dungen (Spenden und Mit- gliedsbeiträge) nach §10b (ohne Abs.1a) EStG | | Spenden in den Vermögensstock einer Stiftung nach §10b Abs. 1a EStG | | Sonderausgaben- Pauschbetrag nach § 10c EStG | | | |
| | Steuer- pflichtige | 1 000 EUR | Steuer- pflichtige | 1 000 EUR | Steuer- pflichtige | 1 000 EUR | Steuer- pflichtige | 1 000 EUR |
| Lohn- und Einkommensteuerpflichtige insgesamt | | | | | | | | |
| 0 | 31 | 3 | - | - | 5 179 | 210 | 2 625 | 2 677 |
| 1 – 5 000 | 3 225 | 520 | 6 | . | 225 628 | 8 206 | 193 069 | 129 449 |
| 5 000 – 10 000 | 8 489 | 1 809 | 1 | . | 118 037 | 4 461 | 130 089 | 176 562 |
| 10 000 – 15 000 | 23 351 | 5 512 | 17 | . | 115 360 | 4 555 | 151 756 | 307 687 |
| 15 000 – 20 000 | 32 473 | 8 567 | 17 | 52 | 92 334 | 3 969 | 151 964 | 410 049 |
| 20 000 – 25 000 | 34 444 | 9 852 | 28 | 76 | 84 721 | 3 848 | 153 716 | 496 097 |
| 25 000 – 30 000 | 38 375 | 11 348 | 29 | 100 | 74 797 | 3 496 | 153 174 | 591 931 |
| 30 000 – 35 000 | 40 077 | 12 637 | 27 | 91 | 63 207 | 2 924 | 146 111 | 646 102 |
| 35 000 – 40 000 | 39 513 | 13 388 | 44 | 148 | 51 989 | 2 396 | 132 616 | 662 665 |
| 40 000 – 45 000 | 36 407 | 14 021 | 63 | 313 | 38 230 | 1 803 | 108 545 | 612 733 |
| 45 000 – 50 000 | 32 198 | 12 594 | 47 | 271 | 28 246 | 1 350 | 88 687 | 560 170 |
| 50 000 – 60 000 | 53 211 | 21 265 | 54 | 294 | 37 821 | 1 852 | 135 341 | 972 811 |
| 60 000 – 70 000 | 40 952 | 18 209 | 65 | 508 | 21 377 | 1 113 | 93 311 | 779 313 |
| 70 000 – 80 000 | 32 444 | 15 118 | 58 | 422 | 13 755 | 746 | 68 239 | 635 995 |
| 80 000 – 90 000 | 24 772 | 11 874 | 34 | 238 | 9 148 | 518 | 48 995 | 495 499 |
| 90 000 – 100 000 | 18 940 | 9 479 | 42 | 381 | 6 104 | 359 | 35 143 | 379 309 |
| 100 000 – 125 000 | 29 234 | 16 297 | 46 | 671 | 8 560 | 515 | 50 710 | 585 977 |
| 125 000 – 250 000 | 34 944 | 29 317 | 90 | 2 026 | 8 323 | 504 | 53 869 | 700 273 |
| 250 000 – 500 000 | 7 769 | 12 991 | 34 | 1 767 | 1 351 | 80 | 10 598 | 175 738 |
| 500 000 – 1 Mill. | 1 948 | 7 028 | 9 | 1 149 | 247 | 15 | 2 433 | 45 256 |
| 1 Mill. und mehr | 744 | 19 278 | 13 | 1 497 | 77 | 4 | 891 | 14 162 |
| Insgesamt | 533 541 | 251 107 | 724 | 10 011 | 1 004 491 | 42 923 | 1 911 882 | 9 380 454 |
| Verlustfälle | 209 | 49 | - | - | 9 133 | 386 | 8 054 | 24 144 |
| Lohn- und Einkommensteuerpflichtige nach der Grundtabelle besteuert | | | | | | | | |
| 0 | 26 | 2 | - | - | 4 513 | 162 | 2 209 | 2 008 |
| 1 – 5 000 | 2 791 | 420 | 5 | . | 171 554 | 6 143 | 150 479 | 98 440 |
| 5 000 – 10 000 | 7 079 | 1 375 | 1 | . | 99 572 | 3 585 | 110 398 | 143 805 |
| 10 000 – 15 000 | 19 920 | 4 413 | 15 | . | 94 598 | 3 406 | 127 300 | 247 444 |
| 15 000 – 20 000 | 25 213 | 6 202 | 17 | 52 | 64 123 | 2 308 | 115 551 | 292 865 |
| 20 000 – 25 000 | 22 463 | 5 762 | 22 | 74 | 52 814 | 1 901 | 107 462 | 312 088 |
| 25 000 – 30 000 | 22 089 | 5 619 | 19 | 81 | 44 835 | 1 614 | 101 267 | 346 294 |
| 30 000 – 35 000 | 22 098 | 6 150 | 17 | 82 | 38 694 | 1 393 | 93 825 | 373 594 |
| 35 000 – 40 000 | 20 465 | 6 039 | 24 | 90 | 31 977 | 1 151 | 81 226 | 371 233 |
| 40 000 – 45 000 | 16 548 | 5 760 | 43 | 260 | 22 399 | 806 | 59 143 | 302 741 |
| 45 000 – 50 000 | 12 919 | 4 556 | 23 | 189 | 16 082 | 579 | 42 714 | 241 841 |
| 50 000 – 60 000 | 17 375 | 6 485 | 26 | 183 | 20 564 | 740 | 53 378 | 328 895 |
| 60 000 – 70 000 | 9 939 | 4 389 | 30 | 321 | 10 058 | 362 | 26 978 | 184 245 |
| 70 000 – 80 000 | 6 029 | 2 892 | 18 | 219 | 5 839 | 210 | 15 661 | 114 098 |
| 80 000 – 90 000 | 3 736 | 1 926 | 8 | 134 | 3 364 | 121 | 9 207 | 69 159 |
| 90 000 – 100 000 | 2 515 | 1 421 | 8 | 162 | 1 955 | 70 | 5 780 | 44 662 |
| 100 000 – 125 000 | 3 475 | 2 134 | 14 | 453 | 2 526 | 91 | 7 572 | 60 448 |
| 125 000 – 250 000 | 4 620 | 4 359 | 16 | 1 084 | 2 405 | 87 | 8 655 | 78 976 |
| 250 000 – 500 000 | 1 142 | 1 993 | 6 | 146 | 432 | 16 | 1 865 | 19 990 |
| 500 000 – 1 Mill. | 308 | 1 429 | 2 | . | 78 | 3 | 436 | 4 675 |
| 1 Mill. und mehr | 162 | 1 960 | 3 | . | 38 | 1 | 212 | 1 828 |
| Insgesamt | 220 912 | 75 287 | 317 | 4 154 | 688 420 | 24 750 | 1 121 318 | 3 639 330 |
| Verlustfälle | 139 | 22 | - | - | 7 514 | 271 | 6 265 | 14 523 |
| Lohn- und Einkommensteuerpflichtige nach der Splittingtabelle besteuert | | | | | | | | |
| 0 | 5 | 1 | - | - | 666 | 48 | 416 | 668 |
| 1 – 5 000 | 434 | 100 | 1 | . | 54 074 | 2 063 | 42 590 | 31 009 |
| 5 000 – 10 000 | 1 410 | 434 | - | - | 18 465 | 876 | 19 691 | 32 757 |
| 10 000 – 15 000 | 3 431 | 1 099 | 2 | . | 20 762 | 1 149 | 24 456 | 60 243 |
| 15 000 – 20 000 | 7 260 | 2 365 | - | - | 28 211 | 1 661 | 36 413 | 117 184 |
| 20 000 – 25 000 | 11 981 | 4 090 | 6 | 2 | 31 907 | 1 947 | 46 254 | 184 009 |
| 25 000 – 30 000 | 16 286 | 5 729 | 10 | 19 | 29 962 | 1 882 | 51 907 | 245 637 |
| 30 000 – 35 000 | 17 979 | 6 487 | 10 | 9 | 24 513 | 1 531 | 52 286 | 272 508 |
| 35 000 – 40 000 | 19 048 | 7 348 | 20 | 58 | 20 012 | 1 245 | 51 390 | 291 432 |
| 40 000 – 45 000 | 19 859 | 8 261 | 20 | 53 | 15 831 | 997 | 49 402 | 309 991 |
| 45 000 – 50 000 | 19 279 | 8 038 | 24 | 82 | 12 164 | 771 | 45 973 | 318 328 |
| 50 000 – 60 000 | 35 836 | 14 780 | 28 | 111 | 17 257 | 1 112 | 81 963 | 643 916 |
| 60 000 – 70 000 | 31 013 | 13 820 | 35 | 187 | 11 319 | 750 | 66 333 | 595 068 |
| 70 000 – 80 000 | 26 415 | 12 226 | 40 | 203 | 7 916 | 535 | 52 578 | 521 898 |
| 80 000 – 90 000 | 21 036 | 9 948 | 26 | 103 | 5 784 | 397 | 39 788 | 426 340 |
| 90 000 – 100 000 | 16 425 | 8 058 | 34 | 219 | 4 149 | 289 | 29 363 | 334 646 |
| 100 000 – 125 000 | 25 759 | 14 162 | 32 | 219 | 6 034 | 424 | 43 138 | 525 528 |
| 125 000 – 250 000 | 30 324 | 24 958 | 74 | 942 | 5 918 | 417 | 45 214 | 621 297 |
| 250 000 – 500 000 | 6 627 | 10 998 | 28 | 1 621 | 919 | 65 | 8 733 | 155 748 |
| 500 000 – 1 Mill. | 1 640 | 5 599 | 7 | . | 169 | 12 | 1 997 | 40 581 |
| 1 Mill. und mehr | 582 | 17 318 | 10 | . | 39 | 3 | 679 | 12 334 |
| Insgesamt | 312 629 | 175 820 | 407 | 5 857 | 316 071 | 18 173 | 790 564 | 5 741 123 |
| Verlustfälle | 70 | 26 | - | - | 1 619 | 115 | 1 789 | 9 621 |

1 Ohne Unterhaltsleistungen nach § 10 Absatz 1a Nummer 1 EStG.

T 4

Berechnung des Einkommens aus dem Gesamtbetrag der Einkünfte für die unbeschränkt Lohn- und Einkommensteuerpflichtigen 2017 nach Grund-/Splittingtabellengliederung und Größenklassen des Gesamtbetrages der Einkünfte

| Gesamtbetrag der Einkünfte von ... bis unter ... EUR | Gesamtbetrag der Einkünfte | | Sonderausgaben ¹ insgesamt | | Außergewöhnliche Belastungen insgesamt | |
|--|----------------------------|-------------------|--|-------------------|---|----------------|
| | Steuerpflichtige | 1 000 EUR | Steuerpflichtige | 1 000 EUR | Steuerpflichtige | 1 000 EUR |
| Lohn- und Einkommensteuerpflichtige insgesamt | | | | | | |
| 0 | 63 440 | - | 5 581 | 3 506 | 942 | 788 |
| 1 – 5 000 | 233 564 | 474 014 | 233 563 | 143 441 | 6 162 | 8 100 |
| 5 000 – 10 000 | 134 586 | 1 010 857 | 134 586 | 187 793 | 11 155 | 17 966 |
| 10 000 – 15 000 | 154 223 | 1 931 376 | 154 222 | 324 991 | 26 065 | 42 688 |
| 15 000 – 20 000 | 153 493 | 2 686 915 | 153 493 | 432 740 | 34 385 | 63 843 |
| 20 000 – 25 000 | 154 763 | 3 481 187 | 154 763 | 525 111 | 32 179 | 62 275 |
| 25 000 – 30 000 | 153 616 | 4 223 233 | 153 616 | 628 124 | 32 711 | 63 379 |
| 30 000 – 35 000 | 146 417 | 4 752 005 | 146 417 | 689 505 | 30 060 | 56 808 |
| 35 000 – 40 000 | 132 831 | 4 970 091 | 132 831 | 711 696 | 27 267 | 50 178 |
| 40 000 – 45 000 | 108 720 | 4 612 862 | 108 720 | 662 246 | 23 792 | 45 471 |
| 45 000 – 50 000 | 88 814 | 4 212 274 | 88 814 | 607 056 | 20 397 | 39 103 |
| 50 000 – 60 000 | 135 516 | 7 410 714 | 135 516 | 1 058 396 | 31 667 | 67 916 |
| 60 000 – 70 000 | 93 426 | 6 046 483 | 93 426 | 856 341 | 22 716 | 42 705 |
| 70 000 – 80 000 | 68 295 | 5 103 592 | 68 295 | 705 594 | 16 357 | 30 630 |
| 80 000 – 90 000 | 49 038 | 4 153 957 | 49 038 | 555 295 | 11 792 | 22 975 |
| 90 000 – 100 000 | 35 177 | 3 332 683 | 35 177 | 430 542 | 8 387 | 16 755 |
| 100 000 – 125 000 | 50 764 | 5 629 490 | 50 764 | 678 450 | 12 269 | 24 707 |
| 125 000 – 250 000 | 53 957 | 8 800 962 | 53 957 | 881 479 | 13 726 | 30 136 |
| 250 000 – 500 000 | 10 614 | 3 530 281 | 10 614 | 263 048 | 2 890 | 7 011 |
| 500 000 – 1 Mill. | 2 436 | 1 624 476 | 2 436 | 87 412 | 678 | 1 425 |
| 1 Mill. und mehr | 895 | 2 146 886 | 895 | 71 079 | 185 | 362 |
| Insgesamt | 2 024 585 | 80 134 337 | 1 966 724 | 10 503 846 | 365 782 | 695 221 |
| Verlustfälle | 10 665 | - 136 146 | 10 665 | 27 284 | 2 421 | 3 198 |
| Lohn- und Einkommensteuerpflichtige nach der Grundtabelle besteuert | | | | | | |
| 0 | 49 185 | - | 4 871 | 2 728 | 722 | 555 |
| 1 – 5 000 | 178 765 | 376 323 | 178 764 | 109 860 | 4 750 | 5 805 |
| 5 000 – 10 000 | 114 274 | 859 842 | 114 274 | 153 165 | 8 329 | 13 261 |
| 10 000 – 15 000 | 129 306 | 1 615 701 | 129 305 | 261 731 | 19 621 | 32 097 |
| 15 000 – 20 000 | 116 665 | 2 036 728 | 116 665 | 310 228 | 22 484 | 43 850 |
| 20 000 – 25 000 | 108 227 | 2 431 319 | 108 227 | 332 807 | 15 719 | 32 923 |
| 25 000 – 30 000 | 101 601 | 2 791 871 | 101 601 | 371 174 | 12 884 | 26 044 |
| 30 000 – 35 000 | 94 062 | 3 051 542 | 94 062 | 403 132 | 11 069 | 20 274 |
| 35 000 – 40 000 | 81 384 | 3 041 614 | 81 384 | 403 199 | 9 398 | 16 671 |
| 40 000 – 45 000 | 59 277 | 2 512 646 | 59 277 | 332 132 | 6 959 | 13 251 |
| 45 000 – 50 000 | 42 815 | 2 028 571 | 42 815 | 266 664 | 5 090 | 9 693 |
| 50 000 – 60 000 | 53 505 | 2 912 448 | 53 505 | 366 350 | 6 502 | 12 226 |
| 60 000 – 70 000 | 27 063 | 1 744 754 | 27 063 | 209 647 | 3 455 | 6 934 |
| 70 000 – 80 000 | 15 703 | 1 171 027 | 15 703 | 132 366 | 1 891 | 3 939 |
| 80 000 – 90 000 | 9 233 | 780 603 | 9 233 | 82 198 | 1 131 | 2 541 |
| 90 000 – 100 000 | 5 800 | 548 941 | 5 800 | 55 046 | 733 | 1 650 |
| 100 000 – 125 000 | 7 614 | 843 181 | 7 614 | 76 239 | 1 065 | 2 470 |
| 125 000 – 250 000 | 8 728 | 1 441 000 | 8 728 | 111 196 | 1 435 | 3 370 |
| 250 000 – 500 000 | 1 876 | 625 066 | 1 876 | 34 741 | 310 | 604 |
| 500 000 – 1 Mill. | 438 | 298 255 | 438 | 12 901 | 72 | 169 |
| 1 Mill. und mehr | 216 | 519 890 | 216 | 15 237 | 29 | 48 |
| Insgesamt | 1 205 737 | 31 631 321 | 1 161 421 | 4 042 742 | 133 648 | 248 375 |
| Verlustfälle | 8 610 | - 76 702 | 8 610 | 16 161 | 1 705 | 1 894 |
| Lohn- und Einkommensteuerpflichtige nach der Splittingtabelle besteuert | | | | | | |
| 0 | 14 255 | - | 710 | 777 | 220 | 233 |
| 1 – 5 000 | 54 799 | 97 692 | 54 799 | 33 581 | 1 412 | 2 295 |
| 5 000 – 10 000 | 20 312 | 151 015 | 20 312 | 34 628 | 2 826 | 4 705 |
| 10 000 – 15 000 | 24 917 | 315 675 | 24 917 | 63 260 | 6 444 | 10 592 |
| 15 000 – 20 000 | 36 828 | 650 187 | 36 828 | 122 512 | 11 901 | 19 993 |
| 20 000 – 25 000 | 46 536 | 1 049 868 | 46 536 | 192 305 | 16 460 | 29 351 |
| 25 000 – 30 000 | 52 015 | 1 431 362 | 52 015 | 256 950 | 19 827 | 37 335 |
| 30 000 – 35 000 | 52 355 | 1 700 463 | 52 355 | 286 373 | 18 991 | 36 534 |
| 35 000 – 40 000 | 51 447 | 1 928 477 | 51 447 | 308 497 | 17 869 | 33 507 |
| 40 000 – 45 000 | 49 443 | 2 100 215 | 49 443 | 330 114 | 16 833 | 32 221 |
| 45 000 – 50 000 | 45 999 | 2 183 703 | 45 999 | 340 392 | 15 307 | 29 410 |
| 50 000 – 60 000 | 82 011 | 4 498 266 | 82 011 | 692 046 | 25 165 | 55 690 |
| 60 000 – 70 000 | 66 363 | 4 301 729 | 66 363 | 646 694 | 19 261 | 35 771 |
| 70 000 – 80 000 | 52 592 | 3 932 565 | 52 592 | 573 228 | 14 466 | 26 691 |
| 80 000 – 90 000 | 39 805 | 3 373 354 | 39 805 | 473 097 | 10 661 | 20 433 |
| 90 000 – 100 000 | 29 377 | 2 783 742 | 29 377 | 375 496 | 7 654 | 15 104 |
| 100 000 – 125 000 | 43 150 | 4 786 309 | 43 150 | 602 211 | 11 204 | 22 237 |
| 125 000 – 250 000 | 45 229 | 7 359 962 | 45 229 | 770 283 | 12 291 | 26 766 |
| 250 000 – 500 000 | 8 738 | 2 905 215 | 8 738 | 228 308 | 2 580 | 6 408 |
| 500 000 – 1 Mill. | 1 998 | 1 326 221 | 1 998 | 74 511 | 606 | 1 256 |
| 1 Mill. und mehr | 679 | 1 626 996 | 679 | 55 842 | 156 | 314 |
| Insgesamt | 818 848 | 48 503 016 | 805 303 | 6 461 104 | 232 134 | 446 846 |
| Verlustfälle | 2 055 | - 59 444 | 2 055 | 11 122 | 716 | 1 304 |

1 Ohne Unterhaltsleistungen nach § 10 Absatz 1a Nummer 1 EStG.

**noch:
T 4**

Berechnung des Einkommens aus dem Gesamtbetrag der Einkünfte für die unbeschränkt Lohn- und Einkommensteuerpflichtigen 2017 nach Grund-/Splittingtabellengliederung und Größenklassen des Gesamtbetrags der Einkünfte

| Gesamtbetrag der Einkünfte von ... bis unter ... EUR | Als Sonderausgabenabzug berücksichtigte Altersvorsorgebeiträge nach § 10a EStG | | Verlustabzug nach § 10d EStG, Steuerlich wirksam gewordene Verluste | | Einkommen nach § 2 Abs. 4 EStG | |
|--|--|----------------|---|----------------|--------------------------------|-------------------|
| | Steuerpflichtige | 1 000 EUR | Steuerpflichtige | 1 000 EUR | Steuerpflichtige | 1 000 EUR |
| Lohn- und Einkommensteuerpflichtige insgesamt | | | | | | |
| 0 | - | - | - | - | 5 577 | - 4 141 |
| 1 – 5 000 | 81 | 95 | 2 305 | 3 738 | 223 745 | 319 080 |
| 5 000 – 10 000 | 214 | 255 | 1 298 | 6 088 | 134 568 | 799 446 |
| 10 000 – 15 000 | 724 | 813 | 1 121 | 7 544 | 154 218 | 1 556 285 |
| 15 000 – 20 000 | 3 697 | 3 310 | 918 | 7 287 | 153 491 | 2 180 448 |
| 20 000 – 25 000 | 7 361 | 6 796 | 713 | 7 089 | 154 759 | 2 880 771 |
| 25 000 – 30 000 | 11 105 | 11 202 | 591 | 7 328 | 153 614 | 3 513 927 |
| 30 000 – 35 000 | 14 550 | 16 335 | 459 | 5 977 | 146 417 | 3 983 949 |
| 35 000 – 40 000 | 15 526 | 19 444 | 337 | 4 798 | 132 830 | 4 184 281 |
| 40 000 – 45 000 | 13 562 | 18 975 | 255 | 4 609 | 108 720 | 3 881 700 |
| 45 000 – 50 000 | 12 086 | 18 422 | 211 | 4 486 | 88 814 | 3 543 242 |
| 50 000 – 60 000 | 20 808 | 35 344 | 295 | 6 673 | 135 516 | 6 241 913 |
| 60 000 – 70 000 | 17 230 | 31 595 | 203 | 6 230 | 93 425 | 5 109 153 |
| 70 000 – 80 000 | 14 349 | 28 161 | 114 | 3 701 | 68 295 | 4 334 518 |
| 80 000 – 90 000 | 11 451 | 23 861 | 100 | 3 917 | 49 037 | 3 547 324 |
| 90 000 – 100 000 | 9 166 | 19 676 | 95 | 4 228 | 35 176 | 2 861 012 |
| 100 000 – 125 000 | 14 334 | 32 078 | 142 | 8 362 | 50 764 | 4 884 559 |
| 125 000 – 250 000 | 15 168 | 35 102 | 225 | 19 206 | 53 957 | 7 831 963 |
| 250 000 – 500 000 | 2 147 | 4 601 | 98 | 16 272 | 10 613 | 3 237 462 |
| 500 000 – 1 Mill. | 380 | 754 | 38 | 13 034 | 2 436 | 1 521 206 |
| 1 Mill. und mehr | 101 | 186 | 24 | 13 113 | 895 | 2 061 552 |
| Insgesamt | 184 040 | 307 008 | 9 542 | 153 679 | 1 956 867 | 68 469 651 |
| Verlustfälle | - | - | - | - | 10 664 | - 51 382 |
| Lohn- und Einkommensteuerpflichtige nach der Grundtabelle besteuert | | | | | | |
| 0 | - | - | - | - | 4 867 | - 3 162 |
| 1 – 5 000 | 77 | 91 | 1 935 | 3 084 | 171 504 | 257 867 |
| 5 000 – 10 000 | 204 | 238 | 1 065 | 4 838 | 114 262 | 688 833 |
| 10 000 – 15 000 | 705 | 782 | 890 | 5 621 | 129 302 | 1 316 096 |
| 15 000 – 20 000 | 3 651 | 3 231 | 713 | 5 176 | 116 663 | 1 674 645 |
| 20 000 – 25 000 | 7 161 | 6 522 | 543 | 5 004 | 108 223 | 2 054 449 |
| 25 000 – 30 000 | 10 348 | 10 174 | 413 | 4 781 | 101 599 | 2 379 869 |
| 30 000 – 35 000 | 12 854 | 13 925 | 315 | 3 974 | 94 062 | 2 610 373 |
| 35 000 – 40 000 | 12 889 | 15 423 | 220 | 2 803 | 81 383 | 2 603 585 |
| 40 000 – 45 000 | 10 123 | 13 340 | 144 | 2 423 | 59 277 | 2 151 403 |
| 45 000 – 50 000 | 7 963 | 11 360 | 121 | 2 532 | 42 815 | 1 738 251 |
| 50 000 – 60 000 | 10 420 | 16 354 | 151 | 3 424 | 53 505 | 2 513 616 |
| 60 000 – 70 000 | 5 591 | 9 550 | 77 | 2 272 | 27 062 | 1 516 079 |
| 70 000 – 80 000 | 3 091 | 5 470 | 50 | 1 573 | 15 703 | 1 027 121 |
| 80 000 – 90 000 | 1 760 | 3 170 | 45 | 1 762 | 9 232 | 690 777 |
| 90 000 – 100 000 | 1 156 | 2 150 | 34 | 1 444 | 5 800 | 488 508 |
| 100 000 – 125 000 | 1 353 | 2 526 | 48 | 3 560 | 7 614 | 757 958 |
| 125 000 – 250 000 | 1 070 | 1 999 | 85 | 7 984 | 8 728 | 1 316 070 |
| 250 000 – 500 000 | 127 | 224 | 29 | 5 470 | 1 876 | 583 986 |
| 500 000 – 1 Mill. | 20 | 36 | 19 | 6 392 | 438 | 278 370 |
| 1 Mill. und mehr | 5 | 10 | 7 | 5 064 | 216 | 499 544 |
| Insgesamt | 90 568 | 116 575 | 6 904 | 79 182 | 1 154 131 | 27 144 236 |
| Verlustfälle | - | - | - | - | 8 609 | - 32 224 |
| Lohn- und Einkommensteuerpflichtige nach der Splittingtabelle besteuert | | | | | | |
| 0 | - | - | - | - | 710 | - 979 |
| 1 – 5 000 | 4 | 4 | 370 | 654 | 52 241 | 61 214 |
| 5 000 – 10 000 | 10 | 18 | 233 | 1 250 | 20 306 | 110 613 |
| 10 000 – 15 000 | 19 | 32 | 231 | 1 922 | 24 916 | 240 190 |
| 15 000 – 20 000 | 46 | 79 | 205 | 2 111 | 36 828 | 505 802 |
| 20 000 – 25 000 | 200 | 274 | 170 | 2 085 | 46 536 | 826 322 |
| 25 000 – 30 000 | 757 | 1 027 | 178 | 2 547 | 52 015 | 1 134 057 |
| 30 000 – 35 000 | 1 696 | 2 411 | 144 | 2 003 | 52 355 | 1 373 576 |
| 35 000 – 40 000 | 2 637 | 4 021 | 117 | 1 994 | 51 447 | 1 580 696 |
| 40 000 – 45 000 | 3 439 | 5 635 | 111 | 2 186 | 49 443 | 1 730 298 |
| 45 000 – 50 000 | 4 123 | 7 062 | 90 | 1 954 | 45 999 | 1 804 992 |
| 50 000 – 60 000 | 10 388 | 18 991 | 144 | 3 249 | 82 011 | 3 728 297 |
| 60 000 – 70 000 | 11 639 | 22 045 | 126 | 3 958 | 66 363 | 3 593 074 |
| 70 000 – 80 000 | 11 258 | 22 691 | 64 | 2 128 | 52 592 | 3 307 397 |
| 80 000 – 90 000 | 9 691 | 20 691 | 55 | 2 154 | 39 805 | 2 856 547 |
| 90 000 – 100 000 | 8 010 | 17 527 | 61 | 2 784 | 29 376 | 2 372 504 |
| 100 000 – 125 000 | 12 981 | 29 552 | 94 | 4 802 | 43 150 | 4 126 601 |
| 125 000 – 250 000 | 14 098 | 33 102 | 140 | 11 222 | 45 229 | 6 515 893 |
| 250 000 – 500 000 | 2 020 | 4 377 | 69 | 10 802 | 8 737 | 2 653 476 |
| 500 000 – 1 Mill. | 360 | 718 | 19 | 6 642 | 1 998 | 1 242 836 |
| 1 Mill. und mehr | 96 | 176 | 17 | 8 050 | 679 | 1 562 008 |
| Insgesamt | 93 472 | 190 433 | 2 638 | 74 497 | 802 736 | 41 325 415 |
| Verlustfälle | - | - | - | - | 2 055 | - 19 157 |

Außergewöhnliche Belastungen der unbeschränkt Lohn- und Einkommensteuerpflichtigen 2017 nach Grund-/Splittingtabellen-Gliederung und Größenklassen des Gesamtbetrages der Einkünfte

| Gesamtbetrag der Einkünfte von ... bis unter ... EUR | Außergewöhnliche Belastungen insgesamt | | davon | | | | | |
|--|---|----------------|--|----------------|--|----------------|--|----------------|
| | | | Außergewöhnliche Belastungen nach § 33 EStG | | Behinderten-Pauschbetrag nach § 33b Abs. 3 EStG | | Übrige Außergewöhnliche Belastungen | |
| | Steuer- pflichtige | 1 000 EUR | Steuer- pflichtige | 1 000 EUR | Steuer- pflichtige | 1 000 EUR | Steuer- pflichtige | 1 000 EUR |
| Lohn- und Einkommensteuerpflichtige insgesamt | | | | | | | | |
| 0 | 942 | 788 | 563 | 388 | 517 | 364 | 42 | 35 |
| 1 – 5 000 | 6 162 | 8 100 | 4 095 | 4 688 | 3 138 | 2 940 | 487 | 472 |
| 5 000 – 10 000 | 11 155 | 17 966 | 6 274 | 10 529 | 7 099 | 6 697 | 769 | 741 |
| 10 000 – 15 000 | 26 065 | 42 688 | 14 220 | 25 608 | 17 008 | 14 765 | 1 743 | 2 315 |
| 15 000 – 20 000 | 34 385 | 63 843 | 18 272 | 38 094 | 22 838 | 20 740 | 2 958 | 5 010 |
| 20 000 – 25 000 | 32 179 | 62 275 | 15 451 | 35 332 | 21 599 | 20 206 | 3 685 | 6 737 |
| 25 000 – 30 000 | 32 711 | 63 379 | 15 083 | 33 653 | 22 123 | 21 186 | 4 507 | 8 540 |
| 30 000 – 35 000 | 30 060 | 56 808 | 12 775 | 27 787 | 20 421 | 19 711 | 4 853 | 9 310 |
| 35 000 – 40 000 | 27 267 | 50 178 | 10 064 | 22 248 | 18 647 | 17 596 | 5 055 | 10 334 |
| 40 000 – 45 000 | 23 792 | 45 471 | 8 298 | 19 516 | 15 999 | 15 341 | 5 172 | 10 614 |
| 45 000 – 50 000 | 20 397 | 39 103 | 6 768 | 15 929 | 13 547 | 12 871 | 4 821 | 10 304 |
| 50 000 – 60 000 | 31 667 | 67 916 | 9 240 | 30 631 | 20 433 | 19 105 | 8 944 | 18 181 |
| 60 000 – 70 000 | 22 716 | 42 705 | 5 518 | 13 800 | 14 284 | 13 119 | 7 524 | 15 785 |
| 70 000 – 80 000 | 16 357 | 30 630 | 3 273 | 8 644 | 9 845 | 8 881 | 6 323 | 13 105 |
| 80 000 – 90 000 | 11 792 | 22 975 | 2 035 | 6 025 | 6 752 | 6 306 | 5 144 | 10 644 |
| 90 000 – 100 000 | 8 387 | 16 755 | 1 254 | 3 911 | 4 452 | 4 082 | 4 141 | 8 762 |
| 100 000 – 125 000 | 12 269 | 24 707 | 1 535 | 4 976 | 5 951 | 5 563 | 6 723 | 14 168 |
| 125 000 – 250 000 | 13 726 | 30 136 | 1 042 | 4 077 | 5 632 | 5 633 | 9 019 | 20 426 |
| 250 000 – 500 000 | 2 890 | 7 011 | 56 | 600 | 994 | 1 100 | 2 185 | 5 311 |
| 500 000 – 1 Mill. | 678 | 1 425 | 2 | . | 209 | 227 | 531 | 1 163 |
| 1 Mill. und mehr | 185 | 362 | 1 | . | 60 | 74 | 141 | 269 |
| Insgesamt | 365 782 | 695 221 | 135 819 | 306 492 | 231 548 | 216 506 | 84 767 | 172 224 |
| Verlustfälle | 2 421 | 3 198 | 1 824 | 2 217 | 819 | 773 | 244 | 209 |
| Lohn- und Einkommensteuerpflichtige nach der Grundtabelle besteuert | | | | | | | | |
| 0 | 722 | 555 | 454 | 290 | 373 | 247 | 25 | 18 |
| 1 – 5 000 | 4 750 | 5 805 | 3 176 | 3 475 | 2 317 | 2 026 | 347 | 304 |
| 5 000 – 10 000 | 8 329 | 13 261 | 4 696 | 8 250 | 5 121 | 4 520 | 547 | 493 |
| 10 000 – 15 000 | 19 621 | 32 097 | 10 958 | 20 491 | 12 151 | 9 874 | 1 326 | 1 731 |
| 15 000 – 20 000 | 22 484 | 43 850 | 12 458 | 28 411 | 13 538 | 11 536 | 2 263 | 3 902 |
| 20 000 – 25 000 | 15 719 | 32 923 | 7 614 | 20 503 | 9 154 | 7 972 | 2 409 | 4 449 |
| 25 000 – 30 000 | 12 884 | 26 044 | 5 536 | 15 575 | 7 465 | 6 159 | 2 368 | 4 310 |
| 30 000 – 35 000 | 11 069 | 20 274 | 4 205 | 10 960 | 6 448 | 5 193 | 2 305 | 4 121 |
| 35 000 – 40 000 | 9 398 | 16 671 | 3 100 | 8 160 | 5 569 | 4 326 | 2 220 | 4 185 |
| 40 000 – 45 000 | 6 959 | 13 251 | 2 148 | 6 469 | 3 918 | 3 000 | 1 942 | 3 782 |
| 45 000 – 50 000 | 5 090 | 9 693 | 1 482 | 4 413 | 2 743 | 2 101 | 1 613 | 3 179 |
| 50 000 – 60 000 | 6 502 | 12 226 | 1 679 | 5 065 | 3 266 | 2 491 | 2 471 | 4 671 |
| 60 000 – 70 000 | 3 455 | 6 934 | 730 | 2 628 | 1 633 | 1 236 | 1 531 | 3 070 |
| 70 000 – 80 000 | 1 891 | 3 939 | 379 | 1 297 | 801 | 650 | 939 | 1 991 |
| 80 000 – 90 000 | 1 131 | 2 541 | 188 | 817 | 475 | 410 | 607 | 1 315 |
| 90 000 – 100 000 | 733 | 1 650 | 111 | 526 | 280 | 246 | 429 | 877 |
| 100 000 – 125 000 | 1 065 | 2 470 | 136 | 735 | 393 | 386 | 654 | 1 349 |
| 125 000 – 250 000 | 1 435 | 3 370 | 112 | 790 | 505 | 450 | 932 | 2 129 |
| 250 000 – 500 000 | 310 | 604 | 4 | . | 98 | 95 | 227 | 500 |
| 500 000 – 1 Mill. | 72 | 169 | 1 | . | 16 | 14 | 58 | 141 |
| 1 Mill. und mehr | 29 | 48 | - | - | 8 | 15 | 23 | 33 |
| Insgesamt | 133 648 | 248 375 | 59 167 | 138 876 | 76 272 | 62 948 | 25 236 | 46 553 |
| Verlustfälle | 1 705 | 1 894 | 1 323 | 1 412 | 494 | 391 | 147 | 92 |
| Lohn- und Einkommensteuerpflichtige nach der Splittingtabelle besteuert | | | | | | | | |
| 0 | 220 | 233 | 109 | 99 | 144 | 117 | 17 | 17 |
| 1 – 5 000 | 1 412 | 2 295 | 919 | 1 213 | 821 | 914 | 140 | 167 |
| 5 000 – 10 000 | 2 826 | 4 705 | 1 578 | 2 279 | 1 978 | 2 177 | 222 | 248 |
| 10 000 – 15 000 | 6 444 | 10 592 | 3 262 | 5 118 | 4 857 | 4 891 | 417 | 582 |
| 15 000 – 20 000 | 11 901 | 19 993 | 5 814 | 9 683 | 9 300 | 9 204 | 695 | 1 106 |
| 20 000 – 25 000 | 16 460 | 29 351 | 7 837 | 14 828 | 12 445 | 12 234 | 1 276 | 2 290 |
| 25 000 – 30 000 | 19 827 | 37 335 | 9 547 | 18 079 | 14 658 | 15 027 | 2 139 | 4 229 |
| 30 000 – 35 000 | 18 991 | 36 534 | 8 570 | 16 828 | 13 973 | 14 518 | 2 548 | 5 188 |
| 35 000 – 40 000 | 17 869 | 33 507 | 6 964 | 14 089 | 13 078 | 13 270 | 2 835 | 6 148 |
| 40 000 – 45 000 | 16 833 | 32 221 | 6 150 | 13 047 | 12 081 | 12 341 | 3 230 | 6 833 |
| 45 000 – 50 000 | 15 307 | 29 410 | 5 286 | 11 517 | 10 804 | 10 769 | 3 208 | 7 124 |
| 50 000 – 60 000 | 25 165 | 55 690 | 7 561 | 25 567 | 17 167 | 16 614 | 6 473 | 13 508 |
| 60 000 – 70 000 | 19 261 | 35 771 | 4 788 | 11 172 | 12 651 | 11 883 | 5 993 | 12 716 |
| 70 000 – 80 000 | 14 466 | 26 691 | 2 894 | 7 347 | 9 044 | 8 230 | 5 384 | 11 114 |
| 80 000 – 90 000 | 10 661 | 20 433 | 1 847 | 5 208 | 6 277 | 5 897 | 4 537 | 9 329 |
| 90 000 – 100 000 | 7 654 | 15 104 | 1 143 | 3 385 | 4 172 | 3 836 | 3 712 | 7 885 |
| 100 000 – 125 000 | 11 204 | 22 237 | 1 399 | 4 241 | 5 558 | 5 177 | 6 069 | 12 819 |
| 125 000 – 250 000 | 12 291 | 26 766 | 930 | 3 287 | 5 127 | 5 182 | 8 087 | 18 298 |
| 250 000 – 500 000 | 2 580 | 6 408 | 52 | . | 896 | 1 005 | 1 958 | 4 811 |
| 500 000 – 1 Mill. | 606 | 1 256 | 1 | . | 193 | 214 | 473 | 1 021 |
| 1 Mill. und mehr | 156 | 314 | 1 | . | 52 | 59 | 118 | 237 |
| Insgesamt | 232 134 | 446 846 | 76 652 | 167 616 | 155 276 | 153 558 | 59 531 | 125 671 |
| Verlustfälle | 716 | 1 304 | 501 | 805 | 325 | 382 | 97 | 116 |

T 6

Berechnung der festzusetzenden Einkommensteuer aus der tariflichen Einkommensteuer für die unbeschränkt Lohn- und Einkommensteuerpflichtigen 2017 nach Grund-/Splittingtabellengliederung und Größenklassen des Gesamtbetrages der Einkünfte

| Gesamtbetrag der Einkünfte von ... bis unter ... EUR | Tarifliche Einkommensteuer ¹ | | Anzurechnende ausländische Steuer | | Steuerermäßigung nach § 35 EStG | |
|--|---|-------------------|-----------------------------------|---------------|------------------------------------|----------------|
| | Steuerpflichtige | 1 000 EUR | Steuerpflichtige | 1 000 EUR | Steuerpflichtige | 1 000 EUR |
| Lohn- und Einkommensteuerpflichtige insgesamt | | | | | | |
| 0 | 7 409 | 261 | - | - | - | - |
| 1 – 5 000 | 50 539 | 8 222 | 213 | 17 | 13 | 2 |
| 5 000 – 10 000 | 39 938 | 16 326 | 279 | 38 | 32 | 7 |
| 10 000 – 15 000 | 106 801 | 46 737 | 2 859 | 228 | 231 | 60 |
| 15 000 – 20 000 | 122 773 | 135 934 | 4 309 | 430 | 523 | 241 |
| 20 000 – 25 000 | 134 085 | 248 452 | 3 268 | 436 | 891 | 469 |
| 25 000 – 30 000 | 149 769 | 379 807 | 3 830 | 545 | 2 937 | 1 514 |
| 30 000 – 35 000 | 145 219 | 514 160 | 3 417 | 569 | 3 415 | 3 144 |
| 35 000 – 40 000 | 132 331 | 608 445 | 2 731 | 514 | 3 587 | 4 694 |
| 40 000 – 45 000 | 108 412 | 603 490 | 2 185 | 480 | 3 515 | 5 971 |
| 45 000 – 50 000 | 88 610 | 584 749 | 1 658 | 425 | 3 418 | 7 005 |
| 50 000 – 60 000 | 135 317 | 1 113 835 | 2 028 | 655 | 6 361 | 16 690 |
| 60 000 – 70 000 | 93 311 | 991 243 | 971 | 422 | 5 520 | 18 398 |
| 70 000 – 80 000 | 68 232 | 880 195 | 599 | 354 | 4 746 | 19 078 |
| 80 000 – 90 000 | 48 994 | 725 907 | 277 | 222 | 3 966 | 18 676 |
| 90 000 – 100 000 | 35 130 | 611 472 | 143 | 128 | 3 345 | 18 649 |
| 100 000 – 125 000 | 50 703 | 1 144 202 | 155 | 281 | 5 889 | 40 567 |
| 125 000 – 250 000 | 53 875 | 2 276 779 | 238 | 1 131 | 10 187 | 116 715 |
| 250 000 – 500 000 | 10 589 | 1 150 728 | 100 | 957 | 3 433 | 81 150 |
| 500 000 – 1 Mill. | 2 424 | 593 681 | 58 | 909 | 1 140 | 58 380 |
| 1 Mill. und mehr | 893 | 867 926 | 51 | 5 251 | 574 | 121 437 |
| Insgesamt | 1 585 354 | 13 502 552 | 29 369 | 13 991 | 63 723 | 532 846 |
| Verlustfälle | 20 | 144 | - | - | - | - |
| Lohn- und Einkommensteuerpflichtige nach der Grundtabelle besteuert | | | | | | |
| 0 | 6 450 | 219 | - | - | - | - |
| 1 – 5 000 | 43 423 | 6 924 | 189 | 15 | 13 | 2 |
| 5 000 – 10 000 | 34 528 | 13 802 | 229 | 25 | 28 | 4 |
| 10 000 – 15 000 | 100 042 | 42 433 | 2 787 | 211 | 220 | 57 |
| 15 000 – 20 000 | 113 578 | 127 106 | 4 206 | 401 | 507 | 238 |
| 20 000 – 25 000 | 107 108 | 229 726 | 2 263 | 340 | 735 | 437 |
| 25 000 – 30 000 | 101 064 | 329 563 | 1 421 | 288 | 2 156 | 1 244 |
| 30 000 – 35 000 | 93 816 | 417 281 | 1 052 | 229 | 2 122 | 2 278 |
| 35 000 – 40 000 | 81 269 | 460 640 | 747 | 187 | 1 898 | 2 931 |
| 40 000 – 45 000 | 59 198 | 410 293 | 481 | 139 | 1 678 | 3 489 |
| 45 000 – 50 000 | 42 746 | 354 937 | 238 | 102 | 1 409 | 3 617 |
| 50 000 – 60 000 | 53 456 | 564 426 | 205 | 183 | 2 376 | 7 826 |
| 60 000 – 70 000 | 27 034 | 382 864 | 84 | 127 | 1 700 | 7 449 |
| 70 000 – 80 000 | 15 685 | 281 732 | 45 | 102 | 1 273 | 6 924 |
| 80 000 – 90 000 | 9 219 | 202 052 | 24 | 64 | 913 | 5 666 |
| 90 000 – 100 000 | 5 787 | 149 442 | 19 | 15 | 772 | 5 468 |
| 100 000 – 125 000 | 7 592 | 244 072 | 33 | 110 | 1 184 | 10 275 |
| 125 000 – 250 000 | 8 691 | 463 051 | 48 | 367 | 2 093 | 28 816 |
| 250 000 – 500 000 | 1 866 | 226 727 | 20 | 266 | 747 | 20 704 |
| 500 000 – 1 Mill. | 433 | 115 039 | 20 | 543 | 232 | 14 621 |
| 1 Mill. und mehr | 215 | 214 644 | 16 | 738 | 161 | 44 289 |
| Insgesamt | 913 200 | 5 236 978 | 14 127 | 4 451 | 22 217 | 166 336 |
| Verlustfälle | 17 | 115 | - | - | - | - |
| Lohn- und Einkommensteuerpflichtige nach der Splittingtabelle besteuert | | | | | | |
| 0 | 959 | 43 | - | - | - | - |
| 1 – 5 000 | 7 116 | 1 297 | 24 | 2 | - | - |
| 5 000 – 10 000 | 5 410 | 2 524 | 50 | 13 | 4 | 4 |
| 10 000 – 15 000 | 6 759 | 4 304 | 72 | 17 | 11 | 3 |
| 15 000 – 20 000 | 9 195 | 8 828 | 103 | 29 | 16 | 3 |
| 20 000 – 25 000 | 26 977 | 18 726 | 1 005 | 96 | 156 | 32 |
| 25 000 – 30 000 | 48 705 | 50 243 | 2 409 | 257 | 781 | 269 |
| 30 000 – 35 000 | 51 403 | 96 879 | 2 365 | 339 | 1 293 | 866 |
| 35 000 – 40 000 | 51 062 | 147 805 | 1 984 | 327 | 1 689 | 1 763 |
| 40 000 – 45 000 | 49 214 | 193 196 | 1 704 | 341 | 1 837 | 2 482 |
| 45 000 – 50 000 | 45 864 | 229 812 | 1 420 | 323 | 2 009 | 3 388 |
| 50 000 – 60 000 | 81 861 | 549 409 | 1 823 | 472 | 3 985 | 8 864 |
| 60 000 – 70 000 | 66 277 | 608 379 | 887 | 295 | 3 820 | 10 949 |
| 70 000 – 80 000 | 52 547 | 598 463 | 554 | 253 | 3 473 | 12 154 |
| 80 000 – 90 000 | 39 775 | 523 855 | 253 | 159 | 3 053 | 13 009 |
| 90 000 – 100 000 | 29 343 | 462 029 | 124 | 113 | 2 573 | 13 182 |
| 100 000 – 125 000 | 43 111 | 900 129 | 122 | 172 | 4 705 | 30 292 |
| 125 000 – 250 000 | 45 184 | 1 813 728 | 190 | 764 | 8 094 | 87 899 |
| 250 000 – 500 000 | 8 723 | 924 001 | 80 | 691 | 2 686 | 60 445 |
| 500 000 – 1 Mill. | 1 991 | 478 642 | 38 | 366 | 908 | 43 759 |
| 1 Mill. und mehr | 678 | 653 281 | 35 | 4 513 | 413 | 77 148 |
| Insgesamt | 672 154 | 8 265 574 | 15 242 | 9 540 | 41 506 | 366 510 |
| Verlustfälle | 3 | 29 | - | - | - | - |

1 Für Fälle ohne Einkommensteuerveranlagung: Einbehaltene Lohnsteuer.

**noch:
T 6**

Berechnung der festzusetzenden Einkommensteuer aus der tariflichen Einkommensteuer für die unbeschränkt Lohn- und Einkommensteuerpflichtigen 2017 nach Grund-/Splittingtabellengliederung und Größenklassen des Gesamtbetrages der Einkünfte

| Gesamtbetrag der Einkünfte von ... bis unter ... EUR | Steuerermäßigung nach § 35a EStG | | Steuerermäßigungen für Zuwendungen und Mitgliedsbeiträge an | | | |
|--|-------------------------------------|----------------|---|--------------|---|------------|
| | | | politische Parteien nach § 34g Nr. 1 EStG | | unabhängige Wählergemeinschaften nach § 34g Nr. 2 EStG | |
| | Steuerpflichtige | 1 000 EUR | Steuerpflichtige | 1 000 EUR | Steuerpflichtige | 1 000 EUR |
| Lohn- und Einkommensteuerpflichtige insgesamt | | | | | | |
| 0 | 10 | 0 | 1 | . | - | - |
| 1 – 5 000 | 1 134 | 70 | 48 | . | 3 | . |
| 5 000 – 10 000 | 2 355 | 198 | 113 | . | 11 | . |
| 10 000 – 15 000 | 16 619 | 1 341 | 957 | 39 | 86 | 3 |
| 15 000 – 20 000 | 28 330 | 3 641 | 1 732 | 90 | 155 | 6 |
| 20 000 – 25 000 | 31 618 | 4 260 | 2 099 | 116 | 197 | 7 |
| 25 000 – 30 000 | 44 646 | 6 145 | 3 360 | 185 | 337 | 15 |
| 30 000 – 35 000 | 48 220 | 7 337 | 3 646 | 228 | 393 | 21 |
| 35 000 – 40 000 | 48 768 | 7 733 | 3 784 | 245 | 393 | 19 |
| 40 000 – 45 000 | 45 370 | 7 643 | 3 830 | 285 | 379 | 27 |
| 45 000 – 50 000 | 40 891 | 6 994 | 3 452 | 277 | 377 | 20 |
| 50 000 – 60 000 | 69 538 | 12 273 | 6 031 | 506 | 591 | 35 |
| 60 000 – 70 000 | 53 244 | 9 970 | 4 946 | 451 | 482 | 27 |
| 70 000 – 80 000 | 41 762 | 8 395 | 4 050 | 404 | 425 | 31 |
| 80 000 – 90 000 | 31 288 | 6 709 | 3 107 | 336 | 315 | 21 |
| 90 000 – 100 000 | 23 300 | 5 450 | 2 524 | 317 | 257 | 13 |
| 100 000 – 125 000 | 34 603 | 9 077 | 3 965 | 546 | 363 | 24 |
| 125 000 – 250 000 | 38 808 | 13 982 | 4 682 | 755 | 367 | 24 |
| 250 000 – 500 000 | 7 958 | 4 629 | 1 130 | 214 | 70 | 10 |
| 500 000 – 1 Mill. | 1 883 | 1 532 | 328 | 87 | 15 | . |
| 1 Mill. und mehr | 696 | 867 | 165 | 82 | 2 | . |
| Insgesamt | 611 041 | 118 249 | 53 950 | 5 171 | 5 218 | 306 |
| Verlustfälle | 8 | . | 2 | . | - | - |
| Lohn- und Einkommensteuerpflichtige nach der Grundtabelle besteuert | | | | | | |
| 0 | 6 | 0 | 1 | . | - | - |
| 1 – 5 000 | 955 | 57 | 40 | . | 2 | . |
| 5 000 – 10 000 | 1 807 | 148 | 83 | . | 9 | . |
| 10 000 – 15 000 | 15 721 | 1 246 | 920 | 37 | 84 | . |
| 15 000 – 20 000 | 26 685 | 3 464 | 1 634 | 85 | 146 | 6 |
| 20 000 – 25 000 | 23 015 | 3 566 | 1 452 | 89 | 126 | 4 |
| 25 000 – 30 000 | 22 716 | 3 509 | 1 510 | 82 | 137 | 6 |
| 30 000 – 35 000 | 22 827 | 3 586 | 1 543 | 92 | 163 | 8 |
| 35 000 – 40 000 | 21 699 | 3 514 | 1 544 | 93 | 148 | 7 |
| 40 000 – 45 000 | 17 785 | 3 083 | 1 395 | 109 | 128 | 7 |
| 45 000 – 50 000 | 13 910 | 2 470 | 1 113 | 91 | 118 | 6 |
| 50 000 – 60 000 | 19 325 | 3 651 | 1 730 | 163 | 156 | 10 |
| 60 000 – 70 000 | 10 752 | 2 315 | 1 037 | 109 | 72 | 3 |
| 70 000 – 80 000 | 6 593 | 1 447 | 647 | 82 | 37 | 3 |
| 80 000 – 90 000 | 4 205 | 1 015 | 400 | 47 | 34 | 4 |
| 90 000 – 100 000 | 2 684 | 695 | 263 | 39 | 19 | 1 |
| 100 000 – 125 000 | 3 683 | 1 065 | 401 | 62 | 20 | 1 |
| 125 000 – 250 000 | 4 693 | 1 720 | 498 | 72 | 27 | 2 |
| 250 000 – 500 000 | 1 095 | 578 | 136 | 29 | 9 | 1 |
| 500 000 – 1 Mill. | 254 | 215 | 54 | 15 | 2 | . |
| 1 Mill. und mehr | 133 | 172 | 37 | 13 | - | - |
| Insgesamt | 220 543 | 37 516 | 16 438 | 1 316 | 1 437 | 72 |
| Verlustfälle | 6 | . | 1 | . | - | - |
| Lohn- und Einkommensteuerpflichtige nach der Splittingtabelle besteuert | | | | | | |
| 0 | 4 | 0 | - | - | - | - |
| 1 – 5 000 | 179 | 13 | 8 | . | 1 | . |
| 5 000 – 10 000 | 548 | 50 | 30 | . | 2 | . |
| 10 000 – 15 000 | 898 | 95 | 37 | 2 | 2 | . |
| 15 000 – 20 000 | 1 645 | 177 | 98 | 5 | 9 | 0 |
| 20 000 – 25 000 | 8 603 | 694 | 647 | 27 | 71 | 4 |
| 25 000 – 30 000 | 21 930 | 2 636 | 1 850 | 103 | 200 | 9 |
| 30 000 – 35 000 | 25 393 | 3 751 | 2 103 | 136 | 230 | 12 |
| 35 000 – 40 000 | 27 069 | 4 219 | 2 240 | 153 | 245 | 12 |
| 40 000 – 45 000 | 27 585 | 4 560 | 2 435 | 176 | 251 | 20 |
| 45 000 – 50 000 | 26 981 | 4 524 | 2 339 | 186 | 259 | 14 |
| 50 000 – 60 000 | 50 213 | 8 622 | 4 301 | 344 | 435 | 25 |
| 60 000 – 70 000 | 42 492 | 7 655 | 3 909 | 343 | 410 | 23 |
| 70 000 – 80 000 | 35 169 | 6 948 | 3 403 | 321 | 388 | 28 |
| 80 000 – 90 000 | 27 083 | 5 694 | 2 707 | 289 | 281 | 17 |
| 90 000 – 100 000 | 20 616 | 4 755 | 2 261 | 278 | 238 | 12 |
| 100 000 – 125 000 | 30 920 | 8 013 | 3 564 | 485 | 343 | 23 |
| 125 000 – 250 000 | 34 115 | 12 262 | 4 184 | 683 | 340 | 23 |
| 250 000 – 500 000 | 6 863 | 4 052 | 994 | 185 | 61 | 9 |
| 500 000 – 1 Mill. | 1 629 | 1 317 | 274 | 71 | 13 | 2 |
| 1 Mill. und mehr | 563 | 695 | 128 | 68 | 2 | . |
| Insgesamt | 390 498 | 80 732 | 37 512 | 3 856 | 3 781 | 234 |
| Verlustfälle | 2 | . | 1 | . | - | - |

Berechnung der festzusetzenden Einkommensteuer aus der tariflichen Einkommensteuer für die unbeschränkt Lohn- und Einkommensteuerpflichtigen 2017 nach Grund-/Splittingtabellengliederung und Größenklassen des Gesamtbetrages der Einkünfte

| Gesamtbetrag der Einkünfte von ... bis unter ... EUR | Anspruch auf Altersvorsorgezulage nach § 10a Abs. 2 EStG | | Hinzuzurechnendes Kindergeld nach § 31 Satz 4 EStG | | Festgesetzte Einkommen-/ Jahreslohnsteuer ¹ | |
|--|--|---------------|---|----------------|--|-------------------|
| | Steuerpflichtige | 1 000 EUR | Steuerpflichtige | 1 000 EUR | Steuerpflichtige | 1 000 EUR |
| Lohn- und Einkommensteuerpflichtige insgesamt | | | | | | |
| 0 | - | - | 57 | 199 | 7 612 | 2 564 |
| 1 – 5 000 | 80 | 9 | 113 | 292 | 50 307 | 11 371 |
| 5 000 – 10 000 | 212 | 26 | 204 | 499 | 39 805 | 19 779 |
| 10 000 – 15 000 | 722 | 89 | 363 | 902 | 103 516 | 53 908 |
| 15 000 – 20 000 | 3 697 | 448 | 482 | 1 197 | 121 078 | 139 129 |
| 20 000 – 25 000 | 7 353 | 872 | 1 388 | 2 302 | 131 598 | 253 055 |
| 25 000 – 30 000 | 11 077 | 1 331 | 1 524 | 2 622 | 147 465 | 381 112 |
| 30 000 – 35 000 | 14 528 | 1 820 | 1 697 | 3 019 | 144 412 | 514 683 |
| 35 000 – 40 000 | 15 493 | 2 113 | 4 528 | 6 500 | 132 034 | 611 363 |
| 40 000 – 45 000 | 13 530 | 2 094 | 8 861 | 13 047 | 108 283 | 611 352 |
| 45 000 – 50 000 | 12 052 | 2 092 | 7 945 | 13 496 | 88 533 | 592 326 |
| 50 000 – 60 000 | 20 767 | 4 435 | 11 383 | 20 785 | 135 253 | 1 124 893 |
| 60 000 – 70 000 | 17 188 | 4 426 | 6 742 | 12 490 | 93 287 | 992 591 |
| 70 000 – 80 000 | 14 323 | 4 211 | 15 566 | 32 785 | 68 229 | 901 301 |
| 80 000 – 90 000 | 11 434 | 3 621 | 23 848 | 66 198 | 48 992 | 780 336 |
| 90 000 – 100 000 | 9 153 | 3 068 | 18 600 | 61 958 | 35 128 | 662 105 |
| 100 000 – 125 000 | 14 320 | 5 200 | 28 313 | 100 360 | 50 700 | 1 219 444 |
| 125 000 – 250 000 | 15 147 | 6 189 | 31 512 | 117 597 | 53 869 | 2 342 939 |
| 250 000 – 500 000 | 2 138 | 914 | 6 299 | 24 188 | 10 590 | 1 143 460 |
| 500 000 – 1 Mill. | 380 | 160 | 1 429 | 5 635 | 2 425 | 567 030 |
| 1 Mill. und mehr | 101 | 41 | 460 | 1 775 | 893 | 775 028 |
| Insgesamt | 183 695 | 43 159 | 171 314 | 487 845 | 1 574 009 | 13 699 770 |
| Verlustfälle | - | - | - | - | 136 | 6 190 |
| Lohn- und Einkommensteuerpflichtige nach der Grundtabelle besteuert | | | | | | |
| 0 | - | - | 46 | 137 | 6 633 | 2 212 |
| 1 – 5 000 | 77 | 8 | 83 | 208 | 43 259 | 9 354 |
| 5 000 – 10 000 | 204 | 23 | 169 | 409 | 34 541 | 16 556 |
| 10 000 – 15 000 | 705 | 86 | 290 | 710 | 96 844 | 47 288 |
| 15 000 – 20 000 | 3 651 | 440 | 362 | 820 | 111 972 | 128 870 |
| 20 000 – 25 000 | 7 161 | 838 | 1 224 | 1 842 | 106 751 | 233 158 |
| 25 000 – 30 000 | 10 348 | 1 201 | 1 409 | 2 285 | 100 920 | 331 913 |
| 30 000 – 35 000 | 12 854 | 1 477 | 1 538 | 2 508 | 93 755 | 418 668 |
| 35 000 – 40 000 | 12 889 | 1 499 | 4 140 | 5 515 | 81 230 | 465 123 |
| 40 000 – 45 000 | 10 123 | 1 194 | 8 393 | 11 953 | 59 183 | 419 777 |
| 45 000 – 50 000 | 7 962 | 958 | 7 507 | 12 502 | 42 738 | 364 745 |
| 50 000 – 60 000 | 10 420 | 1 325 | 10 651 | 19 120 | 53 443 | 579 207 |
| 60 000 – 70 000 | 5 591 | 767 | 5 852 | 10 656 | 27 023 | 389 256 |
| 70 000 – 80 000 | 3 091 | 439 | 3 820 | 7 178 | 15 681 | 284 819 |
| 80 000 – 90 000 | 1 760 | 256 | 2 388 | 4 462 | 9 217 | 203 515 |
| 90 000 – 100 000 | 1 156 | 175 | 1 674 | 3 170 | 5 786 | 148 985 |
| 100 000 – 125 000 | 1 353 | 213 | 2 429 | 4 713 | 7 590 | 242 544 |
| 125 000 – 250 000 | 1 070 | 178 | 3 186 | 6 294 | 8 690 | 458 966 |
| 250 000 – 500 000 | 127 | 19 | 790 | 1 666 | 1 866 | 216 240 |
| 500 000 – 1 Mill. | 20 | 3 | 169 | 361 | 433 | 105 503 |
| 1 Mill. und mehr | 5 | 1 | 82 | 198 | 215 | 176 867 |
| Insgesamt | 90 567 | 11 100 | 56 202 | 96 707 | 907 770 | 5 243 565 |
| Verlustfälle | - | - | - | - | 96 | 2 469 |
| Lohn- und Einkommensteuerpflichtige nach der Splittingtabelle besteuert | | | | | | |
| 0 | - | - | 11 | 62 | 979 | 351 |
| 1 – 5 000 | 3 | 1 | 30 | 84 | 7 048 | 2 017 |
| 5 000 – 10 000 | 8 | 3 | 35 | 90 | 5 264 | 3 223 |
| 10 000 – 15 000 | 17 | 3 | 73 | 192 | 6 672 | 6 620 |
| 15 000 – 20 000 | 46 | 8 | 120 | 378 | 9 106 | 10 259 |
| 20 000 – 25 000 | 192 | 34 | 164 | 461 | 24 847 | 19 897 |
| 25 000 – 30 000 | 729 | 130 | 115 | 337 | 46 545 | 49 199 |
| 30 000 – 35 000 | 1 674 | 343 | 159 | 510 | 50 657 | 96 015 |
| 35 000 – 40 000 | 2 604 | 613 | 388 | 985 | 50 804 | 146 241 |
| 40 000 – 45 000 | 3 407 | 900 | 468 | 1 094 | 49 100 | 191 575 |
| 45 000 – 50 000 | 4 090 | 1 134 | 438 | 993 | 45 795 | 227 581 |
| 50 000 – 60 000 | 10 347 | 3 110 | 732 | 1 665 | 81 810 | 545 686 |
| 60 000 – 70 000 | 11 597 | 3 659 | 890 | 1 834 | 66 264 | 603 335 |
| 70 000 – 80 000 | 11 232 | 3 772 | 11 746 | 25 607 | 52 548 | 616 482 |
| 80 000 – 90 000 | 9 674 | 3 366 | 21 460 | 61 737 | 39 775 | 576 821 |
| 90 000 – 100 000 | 7 997 | 2 893 | 16 926 | 58 788 | 29 342 | 513 121 |
| 100 000 – 125 000 | 12 967 | 4 987 | 25 884 | 95 647 | 43 110 | 976 900 |
| 125 000 – 250 000 | 14 077 | 6 010 | 28 326 | 111 303 | 45 179 | 1 883 974 |
| 250 000 – 500 000 | 2 011 | 895 | 5 509 | 22 521 | 8 724 | 927 220 |
| 500 000 – 1 Mill. | 360 | 158 | 1 260 | 5 274 | 1 992 | 461 528 |
| 1 Mill. und mehr | 96 | 40 | 378 | 1 577 | 678 | 598 161 |
| Insgesamt | 93 128 | 32 059 | 115 112 | 391 137 | 666 239 | 8 456 205 |
| Verlustfälle | - | - | - | - | 40 | 3 721 |

1 Für Fälle ohne Einkommensteuerveranlagung: Einbehaltene Lohnsteuer.

Berechnung der verbleibenden Einkommensteuer für die unbeschränkt Lohn- und Einkommensteuerpflichtigen 2017 nach Grund-/Splittingtabellengliederung und Größenklassen des Gesamtbetrages der Einkünfte

| Gesamtbetrag der Einkünfte von ... bis unter ... EUR | Festgesetzte Einkommen-/ Jahreslohnsteuer ¹ | | Auf die festgesetzte Einkommensteuer anzurechnende | | | |
|---|--|------------|--|------------|---------------------|-----------|
| | Steuerpflichtige | 1 000 EUR | Lohnsteuer | | Kapitalertragsteuer | |
| | | | Steuerpflichtige | 1 000 EUR | Steuerpflichtige | 1 000 EUR |
| Lohn- und Einkommensteuerpflichtige insgesamt | | | | | | |
| 0 | 7 612 | 2 564 | 9 035 | 395 | 536 | 1 867 |
| 1 – 5 000 | 50 307 | 11 371 | 66 214 | 13 806 | 5 657 | 3 231 |
| 5 000 – 10 000 | 39 805 | 19 779 | 58 428 | 28 892 | 7 884 | 5 354 |
| 10 000 – 15 000 | 103 516 | 53 908 | 92 770 | 61 305 | 16 590 | 12 156 |
| 15 000 – 20 000 | 121 078 | 139 129 | 101 992 | 136 719 | 21 312 | 13 281 |
| 20 000 – 25 000 | 131 598 | 253 055 | 119 726 | 251 674 | 20 537 | 14 539 |
| 25 000 – 30 000 | 147 465 | 381 112 | 130 834 | 385 502 | 21 000 | 13 868 |
| 30 000 – 35 000 | 144 412 | 514 683 | 131 553 | 516 747 | 21 143 | 14 262 |
| 35 000 – 40 000 | 132 034 | 611 363 | 122 513 | 607 824 | 20 724 | 14 304 |
| 40 000 – 45 000 | 108 283 | 611 352 | 101 251 | 603 046 | 19 250 | 12 794 |
| 45 000 – 50 000 | 88 533 | 592 326 | 82 728 | 577 772 | 17 363 | 11 237 |
| 50 000 – 60 000 | 135 253 | 1 124 893 | 126 478 | 1 084 771 | 29 499 | 22 333 |
| 60 000 – 70 000 | 93 287 | 992 591 | 86 856 | 941 807 | 22 842 | 17 019 |
| 70 000 – 80 000 | 68 229 | 901 301 | 63 311 | 845 691 | 18 450 | 14 302 |
| 80 000 – 90 000 | 48 992 | 780 336 | 45 279 | 723 704 | 14 466 | 11 493 |
| 90 000 – 100 000 | 35 128 | 662 105 | 32 078 | 601 540 | 11 237 | 11 087 |
| 100 000 – 125 000 | 50 700 | 1 219 444 | 45 334 | 1 058 110 | 18 310 | 21 804 |
| 125 000 – 250 000 | 53 869 | 2 342 939 | 44 315 | 1 636 917 | 25 614 | 79 604 |
| 250 000 – 500 000 | 10 590 | 1 143 460 | 7 300 | 518 911 | 6 919 | 63 066 |
| 500 000 – 1 Mill. | 2 425 | 567 030 | 1 544 | 175 368 | 1 807 | 42 332 |
| 1 Mill. und mehr | 893 | 775 028 | 549 | 103 652 | 756 | 81 147 |
| Insgesamt | 1 574 009 | 13 699 770 | 1 470 088 | 10 874 153 | 321 896 | 481 079 |
| Verlustfälle | 136 | 6 190 | 1 692 | 4 012 | 1 790 | 6 532 |
| Lohn- und Einkommensteuerpflichtige nach der Grundtabelle besteuert | | | | | | |
| 0 | 6 633 | 2 212 | 7 996 | 307 | 477 | 1 642 |
| 1 – 5 000 | 43 259 | 9 354 | 58 247 | 12 031 | 4 970 | 2 671 |
| 5 000 – 10 000 | 34 541 | 16 556 | 51 557 | 25 217 | 6 519 | 4 365 |
| 10 000 – 15 000 | 96 844 | 47 288 | 83 009 | 54 548 | 13 360 | 9 116 |
| 15 000 – 20 000 | 111 972 | 128 870 | 87 863 | 122 862 | 15 200 | 9 814 |
| 20 000 – 25 000 | 106 751 | 233 158 | 95 290 | 225 489 | 12 121 | 9 443 |
| 25 000 – 30 000 | 100 920 | 331 913 | 94 513 | 331 607 | 11 476 | 7 220 |
| 30 000 – 35 000 | 93 755 | 418 668 | 89 139 | 424 004 | 11 507 | 6 338 |
| 35 000 – 40 000 | 81 230 | 465 123 | 77 615 | 470 136 | 11 013 | 6 542 |
| 40 000 – 45 000 | 59 183 | 419 777 | 56 352 | 423 836 | 9 281 | 4 627 |
| 45 000 – 50 000 | 42 738 | 364 745 | 40 418 | 364 926 | 7 599 | 3 498 |
| 50 000 – 60 000 | 53 443 | 579 207 | 49 901 | 570 600 | 10 993 | 7 269 |
| 60 000 – 70 000 | 27 023 | 389 256 | 24 418 | 368 136 | 6 850 | 5 239 |
| 70 000 – 80 000 | 15 681 | 284 819 | 13 719 | 259 626 | 4 489 | 4 127 |
| 80 000 – 90 000 | 9 217 | 203 515 | 7 862 | 178 021 | 2 931 | 3 269 |
| 90 000 – 100 000 | 5 786 | 148 985 | 4 673 | 123 320 | 2 027 | 2 415 |
| 100 000 – 125 000 | 7 590 | 242 544 | 5 729 | 182 931 | 2 884 | 5 294 |
| 125 000 – 250 000 | 8 690 | 458 966 | 5 512 | 261 097 | 4 178 | 22 002 |
| 250 000 – 500 000 | 1 866 | 216 240 | 925 | 82 831 | 1 146 | 10 901 |
| 500 000 – 1 Mill. | 433 | 105 503 | 187 | 28 203 | 298 | 8 235 |
| 1 Mill. und mehr | 215 | 176 867 | 97 | 16 955 | 176 | 16 557 |
| Insgesamt | 907 770 | 5 243 565 | 855 022 | 4 526 683 | 139 495 | 150 584 |
| Verlustfälle | 96 | 2 469 | 1 266 | 1 268 | 1 265 | 2 148 |
| Lohn- und Einkommensteuerpflichtige nach der Splittingtabelle besteuert | | | | | | |
| 0 | 979 | 351 | 1 039 | 88 | 59 | 225 |
| 1 – 5 000 | 7 048 | 2 017 | 7 967 | 1 775 | 687 | 560 |
| 5 000 – 10 000 | 5 264 | 3 223 | 6 871 | 3 675 | 1 365 | 989 |
| 10 000 – 15 000 | 6 672 | 6 620 | 9 761 | 6 757 | 3 230 | 3 040 |
| 15 000 – 20 000 | 9 106 | 10 259 | 14 129 | 13 857 | 6 112 | 3 467 |
| 20 000 – 25 000 | 24 847 | 19 897 | 24 436 | 26 185 | 8 416 | 5 096 |
| 25 000 – 30 000 | 46 545 | 49 199 | 36 321 | 53 895 | 9 524 | 6 648 |
| 30 000 – 35 000 | 50 657 | 96 015 | 42 414 | 92 744 | 9 636 | 7 924 |
| 35 000 – 40 000 | 50 804 | 146 241 | 44 898 | 137 688 | 9 711 | 7 762 |
| 40 000 – 45 000 | 49 100 | 191 575 | 44 899 | 179 210 | 9 969 | 8 167 |
| 45 000 – 50 000 | 45 795 | 227 581 | 42 310 | 212 847 | 9 764 | 7 738 |
| 50 000 – 60 000 | 81 810 | 545 686 | 76 577 | 514 170 | 18 506 | 15 064 |
| 60 000 – 70 000 | 66 264 | 603 335 | 62 438 | 573 671 | 15 992 | 11 780 |
| 70 000 – 80 000 | 52 548 | 616 482 | 49 592 | 586 065 | 13 961 | 10 175 |
| 80 000 – 90 000 | 39 775 | 576 821 | 37 417 | 545 683 | 11 535 | 8 224 |
| 90 000 – 100 000 | 29 342 | 513 121 | 27 405 | 478 220 | 9 210 | 8 673 |
| 100 000 – 125 000 | 43 110 | 976 900 | 39 605 | 875 178 | 15 426 | 16 510 |
| 125 000 – 250 000 | 45 179 | 1 883 974 | 38 803 | 1 375 821 | 21 436 | 57 602 |
| 250 000 – 500 000 | 8 724 | 927 220 | 6 375 | 436 080 | 5 773 | 52 164 |
| 500 000 – 1 Mill. | 1 992 | 461 528 | 1 357 | 147 164 | 1 509 | 34 098 |
| 1 Mill. und mehr | 678 | 598 161 | 452 | 86 697 | 580 | 64 590 |
| Insgesamt | 666 239 | 8 456 205 | 615 066 | 6 347 470 | 182 401 | 330 495 |
| Verlustfälle | 40 | 3 721 | 426 | 2 744 | 525 | 4 383 |

1 Für Fälle ohne Einkommensteuerveranlagung: Einbehaltene Lohnsteuer.

**noch:
T 7**

Berechnung der verbleibenden Einkommensteuer für die unbeschränkt Lohn- und Einkommensteuerpflichtigen 2017 nach Grund-/Splittingtabellengliederung und Größenklassen des Gesamtbetrages der Einkünfte

| Gesamtbetrag der Einkünfte von ... bis unter ... EUR | Verbleibende Einkommensteuer | | | | | |
|--|------------------------------|------------------|------------------|------------------|------------------|-------------------|
| | insgesamt | | davon | | | |
| | | | positiv | | negativ | |
| | Steuerpflichtige | 1 000 EUR | Steuerpflichtige | 1 000 EUR | Steuerpflichtige | 1 000 EUR |
| Lohn- und Einkommensteuerpflichtige insgesamt | | | | | | |
| 0 | 2 037 | 304 | 186 | 550 | 1 851 | - 246 |
| 1 – 5 000 | 26 093 | - 5 654 | 2 418 | 1 765 | 23 675 | - 7 420 |
| 5 000 – 10 000 | 35 867 | - 14 468 | 3 773 | 2 339 | 32 094 | - 16 807 |
| 10 000 – 15 000 | 76 267 | - 19 554 | 26 573 | 9 799 | 49 694 | - 29 352 |
| 15 000 – 20 000 | 93 834 | - 10 878 | 36 484 | 26 745 | 57 350 | - 37 623 |
| 20 000 – 25 000 | 102 789 | - 13 174 | 33 281 | 35 066 | 69 508 | - 48 240 |
| 25 000 – 30 000 | 115 215 | - 18 274 | 36 771 | 41 506 | 78 444 | - 59 780 |
| 30 000 – 35 000 | 115 189 | - 16 352 | 35 020 | 49 316 | 80 169 | - 65 668 |
| 35 000 – 40 000 | 108 013 | - 10 800 | 33 315 | 55 046 | 74 698 | - 65 846 |
| 40 000 – 45 000 | 92 408 | - 4 519 | 30 874 | 57 779 | 61 534 | - 62 298 |
| 45 000 – 50 000 | 77 683 | 3 287 | 27 558 | 60 424 | 50 125 | - 57 137 |
| 50 000 – 60 000 | 122 541 | 17 742 | 45 506 | 118 642 | 77 035 | - 100 900 |
| 60 000 – 70 000 | 87 716 | 33 725 | 33 441 | 115 256 | 54 275 | - 81 531 |
| 70 000 – 80 000 | 65 307 | 41 276 | 25 090 | 109 743 | 40 217 | - 68 466 |
| 80 000 – 90 000 | 47 497 | 45 110 | 18 227 | 101 745 | 29 270 | - 56 634 |
| 90 000 – 100 000 | 34 375 | 49 453 | 13 612 | 96 658 | 20 763 | - 47 205 |
| 100 000 – 125 000 | 49 876 | 139 467 | 21 237 | 218 416 | 28 639 | - 78 950 |
| 125 000 – 250 000 | 53 378 | 626 316 | 29 176 | 726 152 | 24 202 | - 99 835 |
| 250 000 – 500 000 | 10 545 | 561 470 | 7 870 | 586 851 | 2 675 | - 25 381 |
| 500 000 – 1 Mill. | 2 430 | 349 323 | 2 053 | 356 966 | 377 | - 7 643 |
| 1 Mill. und mehr | 890 | 590 168 | 814 | 597 347 | 76 | - 7 178 |
| Insgesamt | 1 319 950 | 2 343 971 | 463 279 | 3 368 112 | 856 671 | -1 024 141 |
| Verlustfälle | 3 241 | - 4 354 | 91 | 1 328 | 3 150 | - 5 682 |
| Lohn- und Einkommensteuerpflichtige nach der Grundtabelle besteuert | | | | | | |
| 0 | 1 913 | 266 | 163 | 454 | 1 750 | - 188 |
| 1 – 5 000 | 23 958 | - 5 339 | 2 117 | 1 373 | 21 841 | - 6 712 |
| 5 000 – 10 000 | 31 652 | - 13 028 | 3 176 | 1 900 | 28 476 | - 14 928 |
| 10 000 – 15 000 | 68 142 | - 16 378 | 25 763 | 8 818 | 42 379 | - 25 195 |
| 15 000 – 20 000 | 79 034 | - 3 811 | 34 860 | 25 433 | 44 174 | - 29 244 |
| 20 000 – 25 000 | 74 526 | - 1 786 | 24 974 | 31 603 | 49 552 | - 33 390 |
| 25 000 – 30 000 | 72 563 | - 6 923 | 18 644 | 31 251 | 53 919 | - 38 174 |
| 30 000 – 35 000 | 69 723 | - 11 686 | 14 527 | 30 251 | 55 196 | - 41 937 |
| 35 000 – 40 000 | 62 152 | - 11 580 | 11 896 | 29 818 | 50 256 | - 41 397 |
| 40 000 – 45 000 | 47 032 | - 8 700 | 9 321 | 28 037 | 37 711 | - 36 737 |
| 45 000 – 50 000 | 34 652 | - 3 693 | 7 076 | 27 103 | 27 576 | - 30 796 |
| 50 000 – 60 000 | 44 195 | 1 327 | 9 997 | 48 908 | 34 198 | - 47 581 |
| 60 000 – 70 000 | 23 172 | 15 870 | 6 311 | 45 482 | 16 861 | - 29 613 |
| 70 000 – 80 000 | 13 677 | 21 060 | 4 244 | 40 101 | 9 433 | - 19 041 |
| 80 000 – 90 000 | 8 231 | 22 218 | 2 826 | 34 452 | 5 405 | - 12 234 |
| 90 000 – 100 000 | 5 281 | 23 238 | 2 124 | 31 723 | 3 157 | - 8 485 |
| 100 000 – 125 000 | 7 037 | 54 309 | 3 331 | 65 437 | 3 706 | - 11 129 |
| 125 000 – 250 000 | 8 389 | 175 848 | 5 384 | 190 817 | 3 005 | - 14 969 |
| 250 000 – 500 000 | 1 848 | 122 507 | 1 480 | 125 956 | 368 | - 3 448 |
| 500 000 – 1 Mill. | 434 | 69 061 | 382 | 70 657 | 52 | - 1 596 |
| 1 Mill. und mehr | 213 | 143 333 | 204 | 144 030 | 9 | - 697 |
| Insgesamt | 677 824 | 566 111 | 188 800 | 1 013 603 | 489 024 | - 447 491 |
| Verlustfälle | 2 407 | - 947 | 70 | 860 | 2 337 | - 1 807 |
| Lohn- und Einkommensteuerpflichtige nach der Splittingtabelle besteuert | | | | | | |
| 0 | 124 | 39 | 23 | 96 | 101 | - 58 |
| 1 – 5 000 | 2 135 | - 315 | 301 | 393 | 1 834 | - 708 |
| 5 000 – 10 000 | 4 215 | - 1 441 | 597 | 439 | 3 618 | - 1 879 |
| 10 000 – 15 000 | 8 125 | - 3 176 | 810 | 981 | 7 315 | - 4 157 |
| 15 000 – 20 000 | 14 800 | - 7 067 | 1 624 | 1 312 | 13 176 | - 8 379 |
| 20 000 – 25 000 | 28 263 | - 11 388 | 8 307 | 3 463 | 19 956 | - 14 851 |
| 25 000 – 30 000 | 42 652 | - 11 351 | 18 127 | 10 255 | 24 525 | - 21 606 |
| 30 000 – 35 000 | 45 466 | - 4 666 | 20 493 | 19 065 | 24 973 | - 23 730 |
| 35 000 – 40 000 | 45 861 | 780 | 21 419 | 25 229 | 24 442 | - 24 448 |
| 40 000 – 45 000 | 45 376 | 4 181 | 21 553 | 29 743 | 23 823 | - 25 562 |
| 45 000 – 50 000 | 43 031 | 6 981 | 20 482 | 33 321 | 22 549 | - 26 340 |
| 50 000 – 60 000 | 78 346 | 16 416 | 35 509 | 69 735 | 42 837 | - 53 319 |
| 60 000 – 70 000 | 64 544 | 17 855 | 27 130 | 69 774 | 37 414 | - 51 918 |
| 70 000 – 80 000 | 51 630 | 20 217 | 20 846 | 69 642 | 30 784 | - 49 425 |
| 80 000 – 90 000 | 39 266 | 22 892 | 15 401 | 67 293 | 23 865 | - 44 400 |
| 90 000 – 100 000 | 29 094 | 26 215 | 11 488 | 64 935 | 17 606 | - 38 720 |
| 100 000 – 125 000 | 42 839 | 85 158 | 17 906 | 152 979 | 24 933 | - 67 821 |
| 125 000 – 250 000 | 44 989 | 450 469 | 23 792 | 535 335 | 21 197 | - 84 866 |
| 250 000 – 500 000 | 8 697 | 438 963 | 6 390 | 460 895 | 2 307 | - 21 933 |
| 500 000 – 1 Mill. | 1 996 | 280 262 | 1 671 | 286 310 | 325 | - 6 047 |
| 1 Mill. und mehr | 677 | 446 836 | 610 | 453 317 | 67 | - 6 481 |
| Insgesamt | 642 126 | 1 777 860 | 274 479 | 2 354 509 | 367 647 | - 576 650 |
| Verlustfälle | 834 | - 3 407 | 21 | 468 | 813 | - 3 875 |

| Summe der Einkünfte von ... bis unter ... EUR | Summe der Einkünfte | | Darunter: positive Einkünfte aus | | | |
|--|---------------------|------------|----------------------------------|-----------|------------------|-----------|
| | | | Land- und Forstwirtschaft | | Gewerbebetrieb | |
| | Steuerpflichtige | 1 000 EUR | Steuerpflichtige | 1 000 EUR | Steuerpflichtige | 1 000 EUR |
| Lohn- und Einkommensbezieher insgesamt | | | | | | |
| 1 – 5 000 | 332 708 | 724 980 | 1 485 | 2 478 | 18 672 | 32 271 |
| 5 000 – 10 000 | 240 005 | 1 801 719 | 2 372 | 7 952 | 16 853 | 76 006 |
| 10 000 – 15 000 | 250 712 | 3 132 452 | 3 008 | 14 235 | 19 604 | 130 138 |
| 15 000 – 20 000 | 234 180 | 4 091 740 | 3 030 | 19 633 | 18 991 | 163 003 |
| 20 000 – 25 000 | 214 875 | 4 826 574 | 2 670 | 23 851 | 17 536 | 196 905 |
| 25 000 – 30 000 | 204 701 | 5 625 510 | 2 307 | 26 083 | 15 274 | 186 208 |
| 30 000 – 35 000 | 192 889 | 6 261 431 | 2 182 | 27 693 | 14 565 | 197 334 |
| 35 000 – 40 000 | 171 623 | 6 420 585 | 2 072 | 29 087 | 13 975 | 200 231 |
| 40 000 – 45 000 | 135 072 | 5 726 462 | 1 962 | 28 580 | 12 732 | 197 238 |
| 45 000 – 50 000 | 102 823 | 4 874 442 | 1 670 | 28 731 | 10 910 | 190 145 |
| 50 000 – 60 000 | 140 906 | 7 687 522 | 2 532 | 52 671 | 17 875 | 373 455 |
| 60 000 – 70 000 | 80 465 | 5 193 535 | 1 791 | 50 520 | 12 479 | 313 284 |
| 70 000 – 80 000 | 50 535 | 3 773 800 | 1 193 | 40 902 | 8 897 | 274 316 |
| 80 000 – 90 000 | 32 631 | 2 760 952 | 902 | 37 738 | 6 600 | 246 572 |
| 90 000 – 100 000 | 21 314 | 2 018 747 | 647 | 33 158 | 4 826 | 214 115 |
| 100 000 – 125 000 | 30 228 | 3 353 252 | 990 | 64 005 | 7 924 | 436 242 |
| 125 000 – 250 000 | 36 059 | 5 978 166 | 1 274 | 124 350 | 12 004 | 1 086 690 |
| 250 000 – 500 000 | 8 689 | 2 897 863 | 330 | 56 888 | 3 958 | 767 290 |
| 500 000 – 1 Mill. | 2 079 | 1 391 920 | 96 | 37 332 | 1 264 | 554 059 |
| 1 Mill. und mehr | 818 | 2 018 100 | 32 | 26 392 | 632 | 1 479 749 |
| Insgesamt | 2 483 312 | 80 559 752 | 32 545 | 732 277 | 235 571 | 7 315 250 |
| Verlustfälle | 31 206 | - 211 530 | 161 | 684 | 1 011 | 3 726 |
| weibliche Lohn- und Einkommensbezieher | | | | | | |
| 1 – 5 000 | 191 356 | 422 545 | 924 | 1 315 | 12 388 | 19 640 |
| 5 000 – 10 000 | 147 128 | 1 102 982 | 1 137 | 3 261 | 8 752 | 34 437 |
| 10 000 – 15 000 | 148 538 | 1 856 963 | 1 150 | 5 033 | 8 928 | 51 460 |
| 15 000 – 20 000 | 136 904 | 2 388 892 | 1 044 | 6 414 | 7 909 | 55 811 |
| 20 000 – 25 000 | 111 564 | 2 498 003 | 878 | 7 046 | 6 808 | 59 940 |
| 25 000 – 30 000 | 88 763 | 2 433 370 | 628 | 6 567 | 5 400 | 54 857 |
| 30 000 – 35 000 | 76 359 | 2 476 567 | 525 | 6 170 | 4 484 | 52 707 |
| 35 000 – 40 000 | 65 104 | 2 432 073 | 447 | 6 508 | 3 634 | 46 973 |
| 40 000 – 45 000 | 45 886 | 1 943 839 | 347 | 5 130 | 2 916 | 46 082 |
| 45 000 – 50 000 | 31 987 | 1 514 419 | 254 | 4 343 | 2 298 | 41 238 |
| 50 000 – 60 000 | 37 680 | 2 049 252 | 391 | 8 920 | 3 290 | 71 275 |
| 60 000 – 70 000 | 18 300 | 1 180 157 | 227 | 6 906 | 2 033 | 58 678 |
| 70 000 – 80 000 | 9 857 | 734 425 | 109 | 3 656 | 1 270 | 46 398 |
| 80 000 – 90 000 | 5 681 | 480 680 | 100 | 4 433 | 920 | 42 725 |
| 90 000 – 100 000 | 3 547 | 335 956 | 74 | 3 842 | 655 | 34 520 |
| 100 000 – 125 000 | 4 778 | 529 070 | 91 | 6 151 | 1 081 | 68 203 |
| 125 000 – 250 000 | 5 635 | 928 014 | 131 | 12 563 | 1 753 | 179 240 |
| 250 000 – 500 000 | 1 162 | 382 818 | 36 | 6 965 | 561 | 130 181 |
| 500 000 – 1 Mill. | 287 | 192 056 | 9 | . | 197 | 107 123 |
| 1 Mill. und mehr | 123 | 287 695 | 2 | . | 111 | 247 184 |
| Insgesamt | 1 130 639 | 26 169 773 | 8 504 | 111 036 | 75 388 | 1 448 672 |
| Verlustfälle | 21 236 | - 96 206 | 68 | 159 | 641 | 1 428 |
| männliche Lohn- und Einkommensbezieher | | | | | | |
| 1 – 5 000 | 141 352 | 302 435 | 561 | 1 162 | 6 284 | 12 631 |
| 5 000 – 10 000 | 92 877 | 698 738 | 1 235 | 4 691 | 8 101 | 41 568 |
| 10 000 – 15 000 | 102 174 | 1 275 489 | 1 858 | 9 202 | 10 676 | 78 678 |
| 15 000 – 20 000 | 97 276 | 1 702 847 | 1 986 | 13 218 | 11 082 | 107 192 |
| 20 000 – 25 000 | 103 311 | 2 328 571 | 1 792 | 16 805 | 10 728 | 136 965 |
| 25 000 – 30 000 | 115 938 | 3 192 140 | 1 679 | 19 516 | 9 874 | 131 350 |
| 30 000 – 35 000 | 116 530 | 3 784 865 | 1 657 | 21 524 | 10 081 | 144 627 |
| 35 000 – 40 000 | 106 519 | 3 988 512 | 1 625 | 22 579 | 10 341 | 153 258 |
| 40 000 – 45 000 | 89 186 | 3 782 623 | 1 615 | 23 449 | 9 816 | 151 156 |
| 45 000 – 50 000 | 70 836 | 3 360 023 | 1 416 | 24 389 | 8 612 | 148 906 |
| 50 000 – 60 000 | 103 226 | 5 638 270 | 2 141 | 43 751 | 14 585 | 302 180 |
| 60 000 – 70 000 | 62 165 | 4 013 378 | 1 564 | 43 614 | 10 446 | 254 607 |
| 70 000 – 80 000 | 40 678 | 3 039 376 | 1 084 | 37 245 | 7 627 | 227 919 |
| 80 000 – 90 000 | 26 950 | 2 280 273 | 802 | 33 305 | 5 680 | 203 847 |
| 90 000 – 100 000 | 17 767 | 1 682 792 | 573 | 29 316 | 4 171 | 179 594 |
| 100 000 – 125 000 | 25 450 | 2 824 182 | 899 | 57 855 | 6 843 | 368 039 |
| 125 000 – 250 000 | 30 424 | 5 050 152 | 1 143 | 111 786 | 10 251 | 907 450 |
| 250 000 – 500 000 | 7 527 | 2 515 045 | 294 | 49 923 | 3 397 | 637 109 |
| 500 000 – 1 Mill. | 1 792 | 1 199 863 | 87 | . | 1 067 | 446 937 |
| 1 Mill. und mehr | 695 | 1 730 404 | 30 | . | 521 | 1 232 565 |
| Insgesamt | 1 352 673 | 54 389 979 | 24 041 | 621 241 | 160 183 | 5 866 577 |
| Verlustfälle | 9 970 | - 115 324 | 93 | 524 | 370 | 2 297 |

| Summe der Einkünfte von ... bis unter ... EUR | Darunter: positive Einkünfte aus | | | | | |
|--|----------------------------------|------------------|---------------------------|-------------------|------------------|----------------|
| | selbständiger Arbeit | | nichtselbständiger Arbeit | | Kapitalvermögen | |
| | Steuerpflichtige | 1 000 EUR | Steuerpflichtige | 1 000 EUR | Steuerpflichtige | 1 000 EUR |
| Lohn- und Einkommensbezieher insgesamt | | | | | | |
| 1 – 5 000 | 6 013 | 12 050 | 242 547 | 508 134 | 9 126 | 11 258 |
| 5 000 – 10 000 | 4 828 | 24 184 | 158 845 | 1 135 045 | 10 272 | 23 383 |
| 10 000 – 15 000 | 4 987 | 36 944 | 178 499 | 1 997 605 | 14 005 | 35 741 |
| 15 000 – 20 000 | 4 703 | 42 892 | 189 221 | 2 936 178 | 14 322 | 43 701 |
| 20 000 – 25 000 | 4 299 | 47 471 | 191 159 | 3 973 940 | 9 390 | 39 670 |
| 25 000 – 30 000 | 4 084 | 53 095 | 189 936 | 4 957 283 | 6 537 | 33 244 |
| 30 000 – 35 000 | 3 711 | 54 873 | 181 665 | 5 683 211 | 4 906 | 26 597 |
| 35 000 – 40 000 | 3 506 | 57 036 | 162 766 | 5 899 692 | 4 034 | 22 312 |
| 40 000 – 45 000 | 3 506 | 61 106 | 127 747 | 5 253 064 | 2 848 | 15 934 |
| 45 000 – 50 000 | 3 274 | 63 948 | 96 688 | 4 443 068 | 1 875 | 12 327 |
| 50 000 – 60 000 | 5 813 | 129 953 | 130 808 | 6 907 700 | 2 239 | 15 879 |
| 60 000 – 70 000 | 4 674 | 127 797 | 73 091 | 4 545 638 | 1 004 | 9 965 |
| 70 000 – 80 000 | 3 813 | 125 583 | 44 845 | 3 213 947 | 603 | 5 800 |
| 80 000 – 90 000 | 3 107 | 121 922 | 28 096 | 2 261 211 | 458 | 3 796 |
| 90 000 – 100 000 | 2 403 | 119 795 | 17 647 | 1 579 700 | 337 | 4 034 |
| 100 000 – 125 000 | 4 337 | 292 189 | 23 546 | 2 424 406 | 603 | 6 465 |
| 125 000 – 250 000 | 8 573 | 1 063 916 | 23 852 | 3 428 992 | 1 303 | 18 210 |
| 250 000 – 500 000 | 3 086 | 778 057 | 4 549 | 1 153 054 | 495 | 12 021 |
| 500 000 – 1 Mill. | 726 | 348 775 | 956 | 374 669 | 163 | 8 256 |
| 1 Mill. und mehr | 213 | 198 530 | 379 | 233 011 | 117 | 9 743 |
| Insgesamt | 79 656 | 3 760 115 | 2 066 842 | 62 909 549 | 84 637 | 358 338 |
| Verlustfälle | 475 | 2 025 | 2 164 | 25 828 | 916 | 5 857 |
| weibliche Lohn- und Einkommensbezieher | | | | | | |
| 1 – 5 000 | 4 473 | 8 646 | 119 855 | 250 471 | 6 712 | 7 656 |
| 5 000 – 10 000 | 3 136 | 15 282 | 93 560 | 672 238 | 7 567 | 16 514 |
| 10 000 – 15 000 | 3 014 | 21 643 | 113 516 | 1 313 085 | 8 393 | 22 095 |
| 15 000 – 20 000 | 2 633 | 24 182 | 117 975 | 1 895 221 | 7 189 | 23 715 |
| 20 000 – 25 000 | 2 385 | 25 511 | 102 679 | 2 162 273 | 4 195 | 18 988 |
| 25 000 – 30 000 | 2 087 | 26 378 | 83 391 | 2 178 169 | 2 599 | 14 565 |
| 30 000 – 35 000 | 1 820 | 27 579 | 72 601 | 2 268 878 | 1 933 | 11 409 |
| 35 000 – 40 000 | 1 678 | 28 304 | 62 298 | 2 255 938 | 1 446 | 9 341 |
| 40 000 – 45 000 | 1 549 | 29 039 | 43 628 | 1 791 625 | 784 | 5 450 |
| 45 000 – 50 000 | 1 277 | 28 077 | 30 183 | 1 382 317 | 417 | 4 026 |
| 50 000 – 60 000 | 2 049 | 54 375 | 35 012 | 1 833 663 | 432 | 4 996 |
| 60 000 – 70 000 | 1 466 | 49 295 | 16 458 | 1 008 532 | 190 | 3 143 |
| 70 000 – 80 000 | 1 070 | 44 589 | 8 520 | 598 598 | 122 | 1 772 |
| 80 000 – 90 000 | 830 | 41 380 | 4 618 | 359 451 | 79 | 849 |
| 90 000 – 100 000 | 588 | 36 476 | 2 736 | 235 326 | 61 | 1 031 |
| 100 000 – 125 000 | 1 006 | 80 200 | 3 397 | 329 275 | 103 | 1 751 |
| 125 000 – 250 000 | 1 773 | 252 837 | 3 080 | 401 401 | 215 | 3 403 |
| 250 000 – 500 000 | 455 | 132 878 | 406 | 82 138 | 51 | 1 302 |
| 500 000 – 1 Mill. | 66 | 33 218 | 98 | 27 260 | 24 | 1 509 |
| 1 Mill. und mehr | 17 | 11 945 | 41 | 9 937 | 12 | 2 928 |
| Insgesamt | 33 372 | 971 836 | 914 052 | 21 055 794 | 42 524 | 156 444 |
| Verlustfälle | 300 | 739 | 1 305 | 10 729 | 423 | 1 404 |
| männliche Lohn- und Einkommensbezieher | | | | | | |
| 1 – 5 000 | 1 540 | 3 404 | 122 692 | 257 664 | 2 414 | 3 603 |
| 5 000 – 10 000 | 1 692 | 8 902 | 65 285 | 462 807 | 2 705 | 6 868 |
| 10 000 – 15 000 | 1 973 | 15 301 | 64 983 | 684 520 | 5 612 | 13 646 |
| 15 000 – 20 000 | 2 070 | 18 710 | 71 246 | 1 040 957 | 7 133 | 19 985 |
| 20 000 – 25 000 | 1 914 | 21 960 | 88 480 | 1 811 667 | 5 195 | 20 683 |
| 25 000 – 30 000 | 1 997 | 26 717 | 106 545 | 2 779 115 | 3 938 | 18 679 |
| 30 000 – 35 000 | 1 891 | 27 294 | 109 064 | 3 414 333 | 2 973 | 15 188 |
| 35 000 – 40 000 | 1 828 | 28 732 | 100 468 | 3 643 755 | 2 588 | 12 971 |
| 40 000 – 45 000 | 1 957 | 32 067 | 84 119 | 3 461 439 | 2 064 | 10 484 |
| 45 000 – 50 000 | 1 997 | 35 871 | 66 505 | 3 060 751 | 1 458 | 8 301 |
| 50 000 – 60 000 | 3 764 | 75 577 | 95 796 | 5 074 036 | 1 807 | 10 884 |
| 60 000 – 70 000 | 3 208 | 78 502 | 56 633 | 3 537 106 | 814 | 6 822 |
| 70 000 – 80 000 | 2 743 | 80 993 | 36 325 | 2 615 349 | 481 | 4 027 |
| 80 000 – 90 000 | 2 277 | 80 542 | 23 478 | 1 901 761 | 379 | 2 948 |
| 90 000 – 100 000 | 1 815 | 83 320 | 14 911 | 1 344 374 | 276 | 3 003 |
| 100 000 – 125 000 | 3 331 | 211 989 | 20 149 | 2 095 131 | 500 | 4 714 |
| 125 000 – 250 000 | 6 800 | 811 079 | 20 772 | 3 027 592 | 1 088 | 14 806 |
| 250 000 – 500 000 | 2 631 | 645 179 | 4 143 | 1 070 917 | 444 | 10 719 |
| 500 000 – 1 Mill. | 660 | 315 556 | 858 | 347 409 | 139 | 6 747 |
| 1 Mill. und mehr | 196 | 186 585 | 338 | 223 074 | 105 | 6 815 |
| Insgesamt | 46 284 | 2 788 279 | 1 152 790 | 41 853 755 | 42 113 | 201 894 |
| Verlustfälle | 175 | 1 286 | 859 | 15 099 | 493 | 4 453 |

noch: Unbeschränkt steuerpflichtige Lohn- und Einkommensbezieher 2017 nach Grund-/Splittingtabellen-
T 8 gliederung, Geschlecht und Größenklassen der Summe der individuellen Einkünfte

| Summe der Einkünfte von ... bis unter ... EUR | Darunter: positive Einkünfte aus | | | |
|--|----------------------------------|-----------|----------------------|-----------|
| | Vermietung und Verpachtung | | sonstigen Einkünften | |
| | Steuerpflichtige | 1 000 EUR | Steuerpflichtige | 1 000 EUR |
| Lohn- und Einkommensbezieher insgesamt | | | | |
| 1 – 5 000 | 22 764 | 38 991 | 53 384 | 148 158 |
| 5 000 – 10 000 | 22 496 | 70 364 | 76 092 | 492 411 |
| 10 000 – 15 000 | 28 427 | 112 532 | 84 029 | 836 227 |
| 15 000 – 20 000 | 29 197 | 139 068 | 68 738 | 774 893 |
| 20 000 – 25 000 | 23 976 | 136 722 | 42 749 | 435 732 |
| 25 000 – 30 000 | 20 523 | 124 144 | 30 497 | 274 042 |
| 30 000 – 35 000 | 18 798 | 113 762 | 21 059 | 186 031 |
| 35 000 – 40 000 | 17 706 | 103 874 | 15 364 | 133 918 |
| 40 000 – 45 000 | 15 749 | 95 125 | 11 173 | 98 407 |
| 45 000 – 50 000 | 13 233 | 87 988 | 7 504 | 69 481 |
| 50 000 – 60 000 | 20 494 | 145 000 | 9 607 | 94 767 |
| 60 000 – 70 000 | 13 789 | 113 925 | 5 338 | 57 504 |
| 70 000 – 80 000 | 9 450 | 89 164 | 3 417 | 42 378 |
| 80 000 – 90 000 | 6 848 | 74 090 | 2 369 | 29 869 |
| 90 000 – 100 000 | 4 991 | 58 972 | 1 688 | 20 517 |
| 100 000 – 125 000 | 7 859 | 112 136 | 2 771 | 39 113 |
| 125 000 – 250 000 | 11 680 | 229 962 | 4 267 | 70 164 |
| 250 000 – 500 000 | 3 615 | 122 453 | 1 339 | 29 506 |
| 500 000 – 1 Mill. | 1 034 | 65 606 | 378 | 14 193 |
| 1 Mill. und mehr | 459 | 59 631 | 182 | 20 465 |
| Insgesamt | 293 088 | 2 093 509 | 441 945 | 3 867 777 |
| Verlustfälle | 1 488 | 10 133 | 2 529 | 11 590 |
| weibliche Lohn- und Einkommensbezieher | | | | |
| 1 – 5 000 | 18 639 | 30 424 | 44 290 | 120 459 |
| 5 000 – 10 000 | 16 943 | 51 726 | 51 945 | 323 892 |
| 10 000 – 15 000 | 17 860 | 73 882 | 41 738 | 385 404 |
| 15 000 – 20 000 | 16 231 | 82 312 | 32 027 | 314 360 |
| 20 000 – 25 000 | 12 775 | 75 234 | 18 849 | 160 592 |
| 25 000 – 30 000 | 10 083 | 66 894 | 12 223 | 96 924 |
| 30 000 – 35 000 | 8 450 | 58 052 | 8 207 | 60 989 |
| 35 000 – 40 000 | 7 244 | 51 830 | 5 539 | 40 912 |
| 40 000 – 45 000 | 5 622 | 44 452 | 3 670 | 28 526 |
| 45 000 – 50 000 | 4 435 | 40 317 | 2 349 | 19 193 |
| 50 000 – 60 000 | 6 074 | 59 901 | 2 648 | 23 602 |
| 60 000 – 70 000 | 3 656 | 45 038 | 1 354 | 13 570 |
| 70 000 – 80 000 | 2 165 | 33 568 | 803 | 8 980 |
| 80 000 – 90 000 | 1 451 | 27 175 | 554 | 6 797 |
| 90 000 – 100 000 | 986 | 21 661 | 405 | 4 850 |
| 100 000 – 125 000 | 1 473 | 37 790 | 603 | 8 806 |
| 125 000 – 250 000 | 1 995 | 70 589 | 847 | 13 975 |
| 250 000 – 500 000 | 510 | 26 112 | 192 | 5 668 |
| 500 000 – 1 Mill. | 152 | 16 055 | 61 | 3 129 |
| 1 Mill. und mehr | 69 | 11 194 | 32 | 3 767 |
| Insgesamt | 136 813 | 924 207 | 228 336 | 1 644 397 |
| Verlustfälle | 674 | 2 541 | 1 329 | 5 358 |
| männliche Lohn- und Einkommensbezieher | | | | |
| 1 – 5 000 | 4 125 | 8 567 | 9 094 | 27 698 |
| 5 000 – 10 000 | 5 553 | 18 638 | 24 147 | 168 519 |
| 10 000 – 15 000 | 10 567 | 38 650 | 42 291 | 450 823 |
| 15 000 – 20 000 | 12 966 | 56 756 | 36 711 | 460 533 |
| 20 000 – 25 000 | 11 201 | 61 487 | 23 900 | 275 139 |
| 25 000 – 30 000 | 10 440 | 57 250 | 18 274 | 177 118 |
| 30 000 – 35 000 | 10 348 | 55 710 | 12 852 | 125 042 |
| 35 000 – 40 000 | 10 462 | 52 044 | 9 825 | 93 006 |
| 40 000 – 45 000 | 10 127 | 50 673 | 7 503 | 69 882 |
| 45 000 – 50 000 | 8 798 | 47 670 | 5 155 | 50 288 |
| 50 000 – 60 000 | 14 420 | 85 098 | 6 959 | 71 165 |
| 60 000 – 70 000 | 10 133 | 68 887 | 3 984 | 43 933 |
| 70 000 – 80 000 | 7 285 | 55 596 | 2 614 | 33 399 |
| 80 000 – 90 000 | 5 397 | 46 915 | 1 815 | 23 072 |
| 90 000 – 100 000 | 4 005 | 37 312 | 1 283 | 15 667 |
| 100 000 – 125 000 | 6 386 | 74 345 | 2 168 | 30 307 |
| 125 000 – 250 000 | 9 685 | 159 373 | 3 420 | 56 188 |
| 250 000 – 500 000 | 3 105 | 96 342 | 1 147 | 23 839 |
| 500 000 – 1 Mill. | 882 | 49 551 | 317 | 11 064 |
| 1 Mill. und mehr | 390 | 48 437 | 150 | 16 697 |
| Insgesamt | 156 275 | 1 169 302 | 213 609 | 2 223 380 |
| Verlustfälle | 814 | 7 592 | 1 200 | 6 232 |

noch: Unbeschränkt steuerpflichtige Lohn- und Einkommensbezieher 2017 nach Grund-/Splittingtabellen-
T 8 gliederung, Geschlecht und Größenklassen der Summe der individuellen Einkünfte

| Summe der Einkünfte von ... bis unter ... EUR | Summe der Einkünfte | | Darunter: positive Einkünfte aus | | | |
|--|---------------------|------------|----------------------------------|-----------|------------------|-----------|
| | | | Land- und Forstwirtschaft | | Gewerbebetrieb | |
| | Steuerpflichtige | 1 000 EUR | Steuerpflichtige | 1 000 EUR | Steuerpflichtige | 1 000 EUR |
| Lohn- und Einkommensbezieher insgesamt nach der Grundtabelle besteuert | | | | | | |
| 1 – 5 000 | 178 161 | 375 043 | 377 | 786 | 5 922 | 11 740 |
| 5 000 – 10 000 | 112 291 | 844 193 | 808 | 2 900 | 7 560 | 39 520 |
| 10 000 – 15 000 | 126 919 | 1 587 038 | 1 126 | 5 070 | 9 019 | 69 841 |
| 15 000 – 20 000 | 117 049 | 2 044 490 | 1 075 | 6 988 | 8 157 | 81 557 |
| 20 000 – 25 000 | 109 702 | 2 463 838 | 976 | 8 492 | 7 364 | 93 695 |
| 25 000 – 30 000 | 102 504 | 2 816 407 | 811 | 9 103 | 6 059 | 82 297 |
| 30 000 – 35 000 | 94 703 | 3 071 996 | 780 | 9 135 | 5 586 | 81 679 |
| 35 000 – 40 000 | 82 019 | 3 065 558 | 736 | 9 182 | 5 025 | 79 472 |
| 40 000 – 45 000 | 59 865 | 2 537 450 | 637 | 8 648 | 4 244 | 73 877 |
| 45 000 – 50 000 | 43 177 | 2 045 649 | 528 | 8 908 | 3 449 | 67 660 |
| 50 000 – 60 000 | 54 081 | 2 943 751 | 715 | 13 660 | 5 181 | 125 816 |
| 60 000 – 70 000 | 27 361 | 1 764 017 | 461 | 12 227 | 3 461 | 104 550 |
| 70 000 – 80 000 | 15 797 | 1 178 110 | 286 | 9 538 | 2 301 | 88 503 |
| 80 000 – 90 000 | 9 325 | 788 466 | 199 | 8 111 | 1 564 | 69 569 |
| 90 000 – 100 000 | 5 804 | 549 302 | 149 | 7 561 | 1 191 | 62 028 |
| 100 000 – 125 000 | 7 671 | 849 207 | 193 | 11 707 | 1 873 | 115 898 |
| 125 000 – 250 000 | 8 771 | 1 447 714 | 255 | 23 881 | 2 965 | 299 141 |
| 250 000 – 500 000 | 1 883 | 627 378 | 51 | 6 689 | 968 | 212 530 |
| 500 000 – 1 Mill. | 437 | 297 409 | 24 | 9 451 | 309 | 142 497 |
| 1 Mill. und mehr | 217 | 520 978 | 9 | 6 484 | 186 | 423 569 |
| Insgesamt | 1 157 737 | 31 817 993 | 10 196 | 178 520 | 82 384 | 2 325 440 |
| Verlustfälle | 7 959 | - 75 331 | 49 | 190 | 255 | 1 325 |
| weibliche Lohn- und Einkommensbezieher nach der Grundtabelle besteuert | | | | | | |
| 1 – 5 000 | 90 378 | 180 356 | 108 | 197 | 2 412 | 4 584 |
| 5 000 – 10 000 | 55 071 | 417 355 | 342 | 796 | 3 063 | 14 350 |
| 10 000 – 15 000 | 70 826 | 890 195 | 512 | 1 713 | 3 900 | 25 941 |
| 15 000 – 20 000 | 67 951 | 1 185 554 | 463 | 2 154 | 3 380 | 26 605 |
| 20 000 – 25 000 | 57 738 | 1 293 376 | 363 | 2 248 | 2 917 | 28 891 |
| 25 000 – 30 000 | 47 495 | 1 302 993 | 237 | 1 750 | 2 283 | 25 849 |
| 30 000 – 35 000 | 42 148 | 1 367 665 | 207 | 1 770 | 1 971 | 23 811 |
| 35 000 – 40 000 | 37 881 | 1 414 491 | 188 | 1 909 | 1 624 | 21 721 |
| 40 000 – 45 000 | 26 016 | 1 102 258 | 168 | 1 726 | 1 331 | 20 736 |
| 45 000 – 50 000 | 17 726 | 839 153 | 116 | 1 332 | 1 019 | 17 299 |
| 50 000 – 60 000 | 20 234 | 1 099 428 | 146 | 2 058 | 1 378 | 30 023 |
| 60 000 – 70 000 | 9 416 | 607 197 | 87 | 1 878 | 858 | 24 724 |
| 70 000 – 80 000 | 5 094 | 379 342 | 38 | 852 | 542 | 19 715 |
| 80 000 – 90 000 | 2 849 | 240 859 | 36 | 1 485 | 351 | 15 956 |
| 90 000 – 100 000 | 1 743 | 165 010 | 26 | 1 256 | 255 | 14 008 |
| 100 000 – 125 000 | 2 279 | 252 017 | 27 | 1 256 | 417 | 24 452 |
| 125 000 – 250 000 | 2 460 | 399 663 | 47 | 3 637 | 700 | 72 735 |
| 250 000 – 500 000 | 433 | 145 674 | 10 | 1 744 | 217 | 52 401 |
| 500 000 – 1 Mill. | 104 | 70 116 | 5 | . | 81 | 41 580 |
| 1 Mill. und mehr | 60 | 139 453 | 2 | . | 56 | 121 435 |
| Insgesamt | 557 902 | 13 492 155 | 3 128 | 33 102 | 28 755 | 626 817 |
| Verlustfälle | 3 269 | - 32 263 | 14 | 45 | 100 | 336 |
| männliche Lohn- und Einkommensbezieher nach der Grundtabelle besteuert | | | | | | |
| 1 – 5 000 | 87 783 | 194 687 | 269 | 589 | 3 510 | 7 156 |
| 5 000 – 10 000 | 57 220 | 426 838 | 466 | 2 104 | 4 497 | 25 170 |
| 10 000 – 15 000 | 56 093 | 696 842 | 614 | 3 357 | 5 119 | 43 900 |
| 15 000 – 20 000 | 49 098 | 858 936 | 612 | 4 834 | 4 777 | 54 952 |
| 20 000 – 25 000 | 51 964 | 1 170 462 | 613 | 6 244 | 4 447 | 64 804 |
| 25 000 – 30 000 | 55 009 | 1 513 414 | 574 | 7 352 | 3 776 | 56 449 |
| 30 000 – 35 000 | 52 555 | 1 704 330 | 573 | 7 365 | 3 615 | 57 868 |
| 35 000 – 40 000 | 44 138 | 1 651 067 | 548 | 7 273 | 3 401 | 57 751 |
| 40 000 – 45 000 | 33 849 | 1 435 192 | 469 | 6 922 | 2 913 | 53 141 |
| 45 000 – 50 000 | 25 451 | 1 206 496 | 412 | 7 576 | 2 430 | 50 360 |
| 50 000 – 60 000 | 33 847 | 1 844 323 | 569 | 11 602 | 3 803 | 95 792 |
| 60 000 – 70 000 | 17 945 | 1 156 820 | 374 | 10 349 | 2 603 | 79 826 |
| 70 000 – 80 000 | 10 703 | 798 769 | 248 | 8 686 | 1 759 | 68 787 |
| 80 000 – 90 000 | 6 476 | 547 607 | 163 | 6 626 | 1 213 | 53 614 |
| 90 000 – 100 000 | 4 061 | 384 292 | 123 | 6 306 | 936 | 48 020 |
| 100 000 – 125 000 | 5 392 | 597 190 | 166 | 10 451 | 1 456 | 91 446 |
| 125 000 – 250 000 | 6 311 | 1 048 051 | 208 | 20 244 | 2 265 | 226 406 |
| 250 000 – 500 000 | 1 450 | 481 704 | 41 | 4 946 | 751 | 160 130 |
| 500 000 – 1 Mill. | 333 | 227 293 | 19 | . | 228 | 100 917 |
| 1 Mill. und mehr | 157 | 381 525 | 7 | . | 130 | 302 134 |
| Insgesamt | 599 835 | 18 325 838 | 7 068 | 145 418 | 53 629 | 1 698 623 |
| Verlustfälle | 4 690 | - 43 067 | 35 | 145 | 155 | 989 |

| Summe der Einkünfte von ... bis unter ... EUR | Darunter: positive Einkünfte aus | | | | | |
|--|----------------------------------|-----------|---------------------------|------------|------------------|-----------|
| | selbständiger Arbeit | | nichtselbständiger Arbeit | | Kapitalvermögen | |
| | Steuerpflichtige | 1 000 EUR | Steuerpflichtige | 1 000 EUR | Steuerpflichtige | 1 000 EUR |
| Lohn- und Einkommensbezieher insgesamt nach der Grundtabelle besteuert | | | | | | |
| 1 – 5 000 | 1 914 | 3 898 | 164 462 | 343 658 | 2 870 | 4 120 |
| 5 000 – 10 000 | 2 080 | 10 732 | 96 057 | 699 025 | 3 027 | 7 354 |
| 10 000 – 15 000 | 2 284 | 17 379 | 98 571 | 1 125 377 | 6 652 | 15 320 |
| 15 000 – 20 000 | 2 089 | 19 584 | 96 949 | 1 512 314 | 7 620 | 22 249 |
| 20 000 – 25 000 | 1 959 | 22 512 | 99 601 | 2 097 175 | 4 206 | 19 511 |
| 25 000 – 30 000 | 1 889 | 25 497 | 96 413 | 2 541 629 | 2 501 | 15 079 |
| 30 000 – 35 000 | 1 676 | 25 904 | 90 175 | 2 842 989 | 1 781 | 12 026 |
| 35 000 – 40 000 | 1 563 | 25 834 | 78 568 | 2 866 846 | 1 355 | 9 546 |
| 40 000 – 45 000 | 1 472 | 26 687 | 57 118 | 2 364 839 | 823 | 5 667 |
| 45 000 – 50 000 | 1 341 | 28 604 | 40 875 | 1 890 179 | 448 | 3 866 |
| 50 000 – 60 000 | 2 192 | 51 500 | 50 618 | 2 683 931 | 533 | 5 061 |
| 60 000 – 70 000 | 1 666 | 50 025 | 24 808 | 1 546 689 | 216 | 2 959 |
| 70 000 – 80 000 | 1 215 | 46 439 | 13 864 | 995 398 | 145 | 1 743 |
| 80 000 – 90 000 | 897 | 40 108 | 7 983 | 642 951 | 109 | 699 |
| 90 000 – 100 000 | 654 | 36 107 | 4 730 | 422 591 | 94 | 1 110 |
| 100 000 – 125 000 | 1 148 | 84 611 | 5 835 | 595 408 | 134 | 1 712 |
| 125 000 – 250 000 | 2 031 | 257 625 | 5 598 | 782 290 | 338 | 5 593 |
| 250 000 – 500 000 | 562 | 143 958 | 948 | 223 298 | 115 | 3 526 |
| 500 000 – 1 Mill. | 121 | 55 803 | 188 | 69 040 | 47 | 3 259 |
| 1 Mill. und mehr | 34 | 23 852 | 97 | 39 851 | 34 | 3 793 |
| Insgesamt | 28 787 | 996 660 | 1 033 458 | 26 285 477 | 33 048 | 144 194 |
| Verlustfälle | 121 | 502 | 651 | 6 948 | 409 | 2 210 |
| weibliche Lohn- und Einkommensbezieher nach der Grundtabelle besteuert | | | | | | |
| 1 – 5 000 | 1 030 | 2 025 | 84 222 | 165 680 | 1 281 | 1 761 |
| 5 000 – 10 000 | 1 086 | 5 317 | 46 487 | 338 326 | 1 790 | 3 669 |
| 10 000 – 15 000 | 1 264 | 8 910 | 54 180 | 614 495 | 4 478 | 9 283 |
| 15 000 – 20 000 | 1 162 | 10 016 | 56 464 | 869 099 | 5 049 | 14 256 |
| 20 000 – 25 000 | 1 128 | 11 741 | 52 776 | 1 090 676 | 2 818 | 12 411 |
| 25 000 – 30 000 | 1 034 | 13 122 | 44 692 | 1 157 960 | 1 675 | 9 545 |
| 30 000 – 35 000 | 887 | 13 238 | 40 298 | 1 257 882 | 1 167 | 7 460 |
| 35 000 – 40 000 | 845 | 13 941 | 36 522 | 1 324 355 | 874 | 6 150 |
| 40 000 – 45 000 | 786 | 14 271 | 24 941 | 1 026 189 | 483 | 3 396 |
| 45 000 – 50 000 | 675 | 14 245 | 16 861 | 775 549 | 237 | 2 480 |
| 50 000 – 60 000 | 1 057 | 27 027 | 19 019 | 1 000 584 | 232 | 2 549 |
| 60 000 – 70 000 | 743 | 23 988 | 8 572 | 528 670 | 86 | 1 927 |
| 70 000 – 80 000 | 538 | 22 757 | 4 452 | 316 586 | 52 | 877 |
| 80 000 – 90 000 | 383 | 19 586 | 2 386 | 188 936 | 34 | 378 |
| 90 000 – 100 000 | 250 | 14 636 | 1 416 | 124 269 | 35 | 510 |
| 100 000 – 125 000 | 445 | 33 869 | 1 722 | 170 857 | 39 | 1 089 |
| 125 000 – 250 000 | 688 | 93 284 | 1 465 | 194 729 | 92 | 1 849 |
| 250 000 – 500 000 | 146 | 41 169 | 181 | 38 136 | 23 | 927 |
| 500 000 – 1 Mill. | 20 | 8 691 | 39 | 10 419 | 11 | 341 |
| 1 Mill. und mehr | 6 | 3 318 | 23 | 3 206 | 8 | 2 906 |
| Insgesamt | 14 173 | 395 151 | 496 718 | 11 196 602 | 20 464 | 83 766 |
| Verlustfälle | 60 | 172 | 264 | 2 035 | 161 | 776 |
| männliche Lohn- und Einkommensbezieher nach der Grundtabelle besteuert | | | | | | |
| 1 – 5 000 | 884 | 1 873 | 80 240 | 177 978 | 1 589 | 2 359 |
| 5 000 – 10 000 | 994 | 5 415 | 49 570 | 360 699 | 1 237 | 3 685 |
| 10 000 – 15 000 | 1 020 | 8 469 | 44 391 | 510 881 | 2 174 | 6 037 |
| 15 000 – 20 000 | 927 | 9 568 | 40 485 | 643 215 | 2 571 | 7 993 |
| 20 000 – 25 000 | 831 | 10 771 | 46 825 | 1 006 499 | 1 388 | 7 100 |
| 25 000 – 30 000 | 855 | 12 375 | 51 721 | 1 383 670 | 826 | 5 534 |
| 30 000 – 35 000 | 789 | 12 666 | 49 877 | 1 585 107 | 614 | 4 566 |
| 35 000 – 40 000 | 718 | 11 893 | 42 046 | 1 542 491 | 481 | 3 396 |
| 40 000 – 45 000 | 686 | 12 416 | 32 177 | 1 338 650 | 340 | 2 271 |
| 45 000 – 50 000 | 666 | 14 359 | 24 014 | 1 114 630 | 211 | 1 385 |
| 50 000 – 60 000 | 1 135 | 24 474 | 31 599 | 1 683 347 | 301 | 2 512 |
| 60 000 – 70 000 | 923 | 26 037 | 16 236 | 1 018 019 | 130 | 1 032 |
| 70 000 – 80 000 | 677 | 23 682 | 9 412 | 678 812 | 93 | 866 |
| 80 000 – 90 000 | 514 | 20 521 | 5 597 | 454 015 | 75 | 321 |
| 90 000 – 100 000 | 404 | 21 471 | 3 314 | 298 322 | 59 | 600 |
| 100 000 – 125 000 | 703 | 50 742 | 4 113 | 424 551 | 95 | 623 |
| 125 000 – 250 000 | 1 343 | 164 341 | 4 133 | 587 561 | 246 | 3 744 |
| 250 000 – 500 000 | 416 | 102 789 | 767 | 185 163 | 92 | 2 599 |
| 500 000 – 1 Mill. | 101 | 47 112 | 149 | 58 621 | 36 | 2 918 |
| 1 Mill. und mehr | 28 | 20 534 | 74 | 36 644 | 26 | 887 |
| Insgesamt | 14 614 | 601 509 | 536 740 | 15 088 875 | 12 584 | 60 429 |
| Verlustfälle | 61 | 329 | 387 | 4 913 | 248 | 1 435 |

noch: Unbeschränkt steuerpflichtige Lohn- und Einkommensbezieher 2017 nach Grund-/Splittingtabellen-
T 8 gliederung, Geschlecht und Größenklassen der Summe der individuellen Einkünfte

| Summe der Einkünfte von ... bis unter ... EUR | Darunter: positive Einkünfte aus | | | |
|--|----------------------------------|-----------|----------------------|-----------|
| | Vermietung und Verpachtung | | sonstigen Einkünften | |
| | Steuerpflichtige | 1 000 EUR | Steuerpflichtige | 1 000 EUR |
| Lohn- und Einkommensbezieher insgesamt nach der Grundtabelle besteuert | | | | |
| 1 – 5 000 | 2 952 | 6 228 | 4 628 | 12 775 |
| 5 000 – 10 000 | 4 223 | 14 902 | 12 424 | 78 151 |
| 10 000 – 15 000 | 9 074 | 35 135 | 33 127 | 330 303 |
| 15 000 – 20 000 | 10 876 | 53 098 | 33 401 | 359 699 |
| 20 000 – 25 000 | 8 610 | 52 255 | 19 722 | 181 755 |
| 25 000 – 30 000 | 7 161 | 46 584 | 13 091 | 107 836 |
| 30 000 – 35 000 | 6 600 | 42 721 | 8 813 | 69 000 |
| 35 000 – 40 000 | 6 048 | 37 183 | 6 143 | 47 228 |
| 40 000 – 45 000 | 5 317 | 34 042 | 4 135 | 32 423 |
| 45 000 – 50 000 | 4 435 | 32 963 | 2 633 | 21 652 |
| 50 000 – 60 000 | 6 516 | 49 322 | 3 046 | 26 552 |
| 60 000 – 70 000 | 4 262 | 39 583 | 1 602 | 15 976 |
| 70 000 – 80 000 | 2 795 | 29 845 | 1 005 | 12 534 |
| 80 000 – 90 000 | 1 826 | 23 737 | 635 | 7 721 |
| 90 000 – 100 000 | 1 288 | 18 391 | 434 | 5 290 |
| 100 000 – 125 000 | 1 924 | 35 140 | 718 | 10 243 |
| 125 000 – 250 000 | 2 898 | 71 216 | 1 104 | 20 134 |
| 250 000 – 500 000 | 799 | 33 777 | 284 | 7 826 |
| 500 000 – 1 Mill. | 221 | 15 847 | 83 | 4 649 |
| 1 Mill. und mehr | 122 | 23 935 | 48 | 2 704 |
| Insgesamt | 87 947 | 695 904 | 147 076 | 1 354 449 |
| Verlustfälle | 463 | 3 593 | 731 | 3 516 |
| weibliche Lohn- und Einkommensbezieher nach der Grundtabelle besteuert | | | | |
| 1 – 5 000 | 1 311 | 2 670 | 2 501 | 7 324 |
| 5 000 – 10 000 | 2 463 | 7 827 | 7 977 | 50 992 |
| 10 000 – 15 000 | 6 004 | 22 413 | 21 699 | 212 882 |
| 15 000 – 20 000 | 7 105 | 34 741 | 22 727 | 233 896 |
| 20 000 – 25 000 | 5 456 | 33 081 | 13 545 | 119 193 |
| 25 000 – 30 000 | 4 230 | 29 157 | 8 785 | 70 734 |
| 30 000 – 35 000 | 3 592 | 24 846 | 5 614 | 42 807 |
| 35 000 – 40 000 | 3 092 | 21 784 | 3 843 | 28 226 |
| 40 000 – 45 000 | 2 599 | 19 186 | 2 524 | 19 945 |
| 45 000 – 50 000 | 2 051 | 18 394 | 1 520 | 12 333 |
| 50 000 – 60 000 | 2 857 | 26 464 | 1 657 | 14 852 |
| 60 000 – 70 000 | 1 685 | 20 073 | 811 | 8 409 |
| 70 000 – 80 000 | 998 | 14 442 | 475 | 5 700 |
| 80 000 – 90 000 | 626 | 11 481 | 314 | 4 016 |
| 90 000 – 100 000 | 412 | 8 866 | 202 | 2 324 |
| 100 000 – 125 000 | 662 | 17 123 | 327 | 4 954 |
| 125 000 – 250 000 | 820 | 28 900 | 441 | 7 586 |
| 250 000 – 500 000 | 189 | 10 252 | 83 | 2 115 |
| 500 000 – 1 Mill. | 59 | 5 528 | 31 | 1 817 |
| 1 Mill. und mehr | 31 | 7 346 | 19 | 141 |
| Insgesamt | 46 242 | 364 574 | 95 095 | 850 244 |
| Verlustfälle | 171 | 939 | 357 | 1 822 |
| männliche Lohn- und Einkommensbezieher nach der Grundtabelle besteuert | | | | |
| 1 – 5 000 | 1 641 | 3 558 | 2 127 | 5 452 |
| 5 000 – 10 000 | 1 760 | 7 076 | 4 447 | 27 159 |
| 10 000 – 15 000 | 3 070 | 12 722 | 11 428 | 117 421 |
| 15 000 – 20 000 | 3 771 | 18 356 | 10 674 | 125 803 |
| 20 000 – 25 000 | 3 154 | 19 174 | 6 177 | 62 562 |
| 25 000 – 30 000 | 2 931 | 17 427 | 4 306 | 37 102 |
| 30 000 – 35 000 | 3 008 | 17 874 | 3 199 | 26 192 |
| 35 000 – 40 000 | 2 956 | 15 399 | 2 300 | 19 002 |
| 40 000 – 45 000 | 2 718 | 14 855 | 1 611 | 12 478 |
| 45 000 – 50 000 | 2 384 | 14 570 | 1 113 | 9 318 |
| 50 000 – 60 000 | 3 659 | 22 857 | 1 389 | 11 700 |
| 60 000 – 70 000 | 2 577 | 19 510 | 791 | 7 567 |
| 70 000 – 80 000 | 1 797 | 15 403 | 530 | 6 834 |
| 80 000 – 90 000 | 1 200 | 12 255 | 321 | 3 705 |
| 90 000 – 100 000 | 876 | 9 526 | 232 | 2 966 |
| 100 000 – 125 000 | 1 262 | 18 017 | 391 | 5 289 |
| 125 000 – 250 000 | 2 078 | 42 316 | 663 | 12 548 |
| 250 000 – 500 000 | 610 | 23 525 | 201 | 5 711 |
| 500 000 – 1 Mill. | 162 | 10 319 | 52 | 2 833 |
| 1 Mill. und mehr | 91 | 16 589 | 29 | 2 564 |
| Insgesamt | 41 705 | 331 330 | 51 981 | 504 205 |
| Verlustfälle | 292 | 2 654 | 374 | 1 694 |

| Summe der Einkünfte von ... bis unter ... EUR | Summe der Einkünfte | | Darunter: positive Einkünfte aus | | | |
|---|---------------------|-------------------|----------------------------------|----------------|------------------|------------------|
| | | | Land- und Forstwirtschaft | | Gewerbebetrieb | |
| | Steuerpflichtige | 1 000 EUR | Steuerpflichtige | 1 000 EUR | Steuerpflichtige | 1 000 EUR |
| Lohn- und Einkommensbezieher insgesamt nach der Splittingtabelle besteuert | | | | | | |
| 1 – 5 000 | 154 547 | 349 937 | 1 108 | 1 692 | 12 750 | 20 531 |
| 5 000 – 10 000 | 127 714 | 957 527 | 1 564 | 5 052 | 9 293 | 36 485 |
| 10 000 – 15 000 | 123 793 | 1 545 414 | 1 882 | 9 165 | 10 585 | 60 297 |
| 15 000 – 20 000 | 117 131 | 2 047 250 | 1 955 | 12 645 | 10 834 | 81 445 |
| 20 000 – 25 000 | 105 173 | 2 362 737 | 1 694 | 15 359 | 10 172 | 103 210 |
| 25 000 – 30 000 | 102 197 | 2 809 103 | 1 496 | 16 980 | 9 215 | 103 910 |
| 30 000 – 35 000 | 98 186 | 3 189 436 | 1 402 | 18 558 | 8 979 | 115 655 |
| 35 000 – 40 000 | 89 604 | 3 355 027 | 1 336 | 19 905 | 8 950 | 120 759 |
| 40 000 – 45 000 | 75 207 | 3 189 012 | 1 325 | 19 932 | 8 488 | 123 361 |
| 45 000 – 50 000 | 59 646 | 2 828 792 | 1 142 | 19 824 | 7 461 | 122 485 |
| 50 000 – 60 000 | 86 825 | 4 743 771 | 1 817 | 39 011 | 12 694 | 247 639 |
| 60 000 – 70 000 | 53 104 | 3 429 518 | 1 330 | 38 293 | 9 018 | 208 735 |
| 70 000 – 80 000 | 34 738 | 2 595 690 | 907 | 31 364 | 6 596 | 185 813 |
| 80 000 – 90 000 | 23 306 | 1 972 487 | 703 | 29 627 | 5 036 | 177 003 |
| 90 000 – 100 000 | 15 510 | 1 469 446 | 498 | 25 596 | 3 635 | 152 087 |
| 100 000 – 125 000 | 22 557 | 2 504 045 | 797 | 52 298 | 6 051 | 320 344 |
| 125 000 – 250 000 | 27 288 | 4 530 452 | 1 019 | 100 468 | 9 039 | 787 548 |
| 250 000 – 500 000 | 6 806 | 2 270 485 | 279 | 50 199 | 2 990 | 554 760 |
| 500 000 – 1 Mill. | 1 642 | 1 094 510 | 72 | 27 881 | 955 | 411 563 |
| 1 Mill. und mehr | 601 | 1 497 122 | 23 | 19 908 | 446 | 1 056 180 |
| Insgesamt | 1 325 575 | 48 741 759 | 22 349 | 553 757 | 153 187 | 4 989 809 |
| Verlustfälle | 23 247 | - 136 199 | 112 | 494 | 756 | 2 400 |
| weibliche Lohn- und Einkommensbezieher nach der Splittingtabelle besteuert | | | | | | |
| 1 – 5 000 | 100 978 | 242 188 | 816 | 1 118 | 9 976 | 15 057 |
| 5 000 – 10 000 | 92 057 | 685 627 | 795 | 2 465 | 5 689 | 20 087 |
| 10 000 – 15 000 | 77 712 | 966 768 | 638 | 3 320 | 5 028 | 25 519 |
| 15 000 – 20 000 | 68 953 | 1 203 338 | 581 | 4 260 | 4 529 | 29 205 |
| 20 000 – 25 000 | 53 826 | 1 204 627 | 515 | 4 799 | 3 891 | 31 049 |
| 25 000 – 30 000 | 41 268 | 1 130 377 | 391 | 4 817 | 3 117 | 29 009 |
| 30 000 – 35 000 | 34 211 | 1 108 901 | 318 | 4 400 | 2 513 | 28 896 |
| 35 000 – 40 000 | 27 223 | 1 017 581 | 259 | 4 599 | 2 010 | 25 252 |
| 40 000 – 45 000 | 19 870 | 841 581 | 179 | 3 405 | 1 585 | 25 346 |
| 45 000 – 50 000 | 14 261 | 675 266 | 138 | 3 011 | 1 279 | 23 939 |
| 50 000 – 60 000 | 17 446 | 949 824 | 245 | 6 862 | 1 912 | 41 251 |
| 60 000 – 70 000 | 8 884 | 572 960 | 140 | 5 028 | 1 175 | 33 954 |
| 70 000 – 80 000 | 4 763 | 355 083 | 71 | 2 805 | 728 | 26 682 |
| 80 000 – 90 000 | 2 832 | 239 821 | 64 | 2 948 | 569 | 26 769 |
| 90 000 – 100 000 | 1 804 | 170 946 | 48 | 2 586 | 400 | 20 513 |
| 100 000 – 125 000 | 2 499 | 277 053 | 64 | 4 894 | 664 | 43 751 |
| 125 000 – 250 000 | 3 175 | 528 351 | 84 | 8 926 | 1 053 | 106 505 |
| 250 000 – 500 000 | 729 | 237 144 | 26 | 5 222 | 344 | 77 781 |
| 500 000 – 1 Mill. | 183 | 121 940 | 4 | 2 469 | 116 | 65 543 |
| 1 Mill. und mehr | 63 | 148 242 | - | - | 55 | 125 748 |
| Insgesamt | 572 737 | 12 677 619 | 5 376 | 77 934 | 46 633 | 821 855 |
| Verlustfälle | 17 967 | - 63 943 | 54 | 115 | 541 | 1 092 |
| männliche Lohn- und Einkommensbezieher nach der Splittingtabelle besteuert | | | | | | |
| 1 – 5 000 | 53 569 | 107 749 | 292 | 573 | 2 774 | 5 474 |
| 5 000 – 10 000 | 35 657 | 271 899 | 769 | 2 587 | 3 604 | 16 398 |
| 10 000 – 15 000 | 46 081 | 578 647 | 1 244 | 5 845 | 5 557 | 34 777 |
| 15 000 – 20 000 | 48 178 | 843 911 | 1 374 | 8 384 | 6 305 | 52 240 |
| 20 000 – 25 000 | 51 347 | 1 158 110 | 1 179 | 10 560 | 6 281 | 72 160 |
| 25 000 – 30 000 | 60 929 | 1 678 726 | 1 105 | 12 163 | 6 098 | 74 901 |
| 30 000 – 35 000 | 63 975 | 2 080 535 | 1 084 | 14 159 | 6 466 | 86 759 |
| 35 000 – 40 000 | 62 381 | 2 337 445 | 1 077 | 15 306 | 6 940 | 95 507 |
| 40 000 – 45 000 | 55 337 | 2 347 431 | 1 146 | 16 527 | 6 903 | 98 015 |
| 45 000 – 50 000 | 45 385 | 2 153 527 | 1 004 | 16 812 | 6 182 | 98 546 |
| 50 000 – 60 000 | 69 379 | 3 793 947 | 1 572 | 32 149 | 10 782 | 206 388 |
| 60 000 – 70 000 | 44 220 | 2 856 558 | 1 190 | 33 265 | 7 843 | 174 781 |
| 70 000 – 80 000 | 29 975 | 2 240 607 | 836 | 28 559 | 5 868 | 159 131 |
| 80 000 – 90 000 | 20 474 | 1 732 666 | 639 | 26 679 | 4 467 | 150 233 |
| 90 000 – 100 000 | 13 706 | 1 298 500 | 450 | 23 010 | 3 235 | 131 574 |
| 100 000 – 125 000 | 20 058 | 2 226 992 | 733 | 47 404 | 5 387 | 276 593 |
| 125 000 – 250 000 | 24 113 | 4 002 101 | 935 | 91 542 | 7 986 | 681 044 |
| 250 000 – 500 000 | 6 077 | 2 033 341 | 253 | 44 977 | 2 646 | 476 979 |
| 500 000 – 1 Mill. | 1 459 | 972 570 | 68 | 25 412 | 839 | 346 020 |
| 1 Mill. und mehr | 538 | 1 348 879 | 23 | 19 908 | 391 | 930 432 |
| Insgesamt | 752 838 | 36 064 141 | 16 973 | 475 823 | 106 554 | 4 167 954 |
| Verlustfälle | 5 280 | - 72 256 | 58 | 379 | 215 | 1 308 |

| Summe der Einkünfte von ... bis unter ... EUR | Darunter: positive Einkünfte aus | | | | | |
|--|----------------------------------|-----------|---------------------------|------------|------------------|-----------|
| | selbständiger Arbeit | | nichtselbständiger Arbeit | | Kapitalvermögen | |
| | Steuerpflichtige | 1 000 EUR | Steuerpflichtige | 1 000 EUR | Steuerpflichtige | 1 000 EUR |
| Lohn- und Einkommensbezieher insgesamt nach der Splittingtabelle besteuert | | | | | | |
| 1 – 5 000 | 4 099 | 8 153 | 78 085 | 164 477 | 6 256 | 7 138 |
| 5 000 – 10 000 | 2 748 | 13 452 | 62 788 | 436 020 | 7 245 | 16 029 |
| 10 000 – 15 000 | 2 703 | 19 565 | 79 928 | 872 228 | 7 353 | 20 421 |
| 15 000 – 20 000 | 2 614 | 23 308 | 92 272 | 1 423 864 | 6 702 | 21 452 |
| 20 000 – 25 000 | 2 340 | 24 959 | 91 558 | 1 876 765 | 5 184 | 20 159 |
| 25 000 – 30 000 | 2 195 | 27 598 | 93 523 | 2 415 654 | 4 036 | 18 165 |
| 30 000 – 35 000 | 2 035 | 28 969 | 91 490 | 2 840 221 | 3 125 | 14 571 |
| 35 000 – 40 000 | 1 943 | 31 202 | 84 198 | 3 032 847 | 2 679 | 12 766 |
| 40 000 – 45 000 | 2 034 | 34 419 | 70 629 | 2 888 225 | 2 025 | 10 267 |
| 45 000 – 50 000 | 1 933 | 35 343 | 55 813 | 2 552 889 | 1 427 | 8 461 |
| 50 000 – 60 000 | 3 621 | 78 453 | 80 190 | 4 223 768 | 1 706 | 10 819 |
| 60 000 – 70 000 | 3 008 | 77 772 | 48 283 | 2 998 949 | 788 | 7 007 |
| 70 000 – 80 000 | 2 598 | 79 144 | 30 981 | 2 218 549 | 458 | 4 057 |
| 80 000 – 90 000 | 2 210 | 81 814 | 20 113 | 1 618 260 | 349 | 3 097 |
| 90 000 – 100 000 | 1 749 | 83 689 | 12 917 | 1 157 109 | 243 | 2 924 |
| 100 000 – 125 000 | 3 189 | 207 578 | 17 711 | 1 828 998 | 469 | 4 753 |
| 125 000 – 250 000 | 6 542 | 806 291 | 18 254 | 2 646 702 | 965 | 12 617 |
| 250 000 – 500 000 | 2 524 | 634 099 | 3 601 | 929 756 | 380 | 8 495 |
| 500 000 – 1 Mill. | 605 | 292 971 | 768 | 305 629 | 116 | 4 997 |
| 1 Mill. und mehr | 179 | 174 677 | 282 | 193 161 | 83 | 5 950 |
| Insgesamt | 50 869 | 2 763 455 | 1 033 384 | 36 624 072 | 51 589 | 214 144 |
| Verlustfälle | 354 | 1 523 | 1 513 | 18 880 | 507 | 3 646 |
| weibliche Lohn- und Einkommensbezieher nach der Splittingtabelle besteuert | | | | | | |
| 1 – 5 000 | 3 443 | 6 622 | 35 633 | 84 791 | 5 431 | 5 894 |
| 5 000 – 10 000 | 2 050 | 9 964 | 47 073 | 333 912 | 5 777 | 12 845 |
| 10 000 – 15 000 | 1 750 | 12 733 | 59 336 | 698 590 | 3 915 | 12 812 |
| 15 000 – 20 000 | 1 471 | 14 167 | 61 511 | 1 026 122 | 2 140 | 9 459 |
| 20 000 – 25 000 | 1 257 | 13 771 | 49 903 | 1 071 597 | 1 377 | 6 576 |
| 25 000 – 30 000 | 1 053 | 13 256 | 38 699 | 1 020 209 | 924 | 5 020 |
| 30 000 – 35 000 | 933 | 14 341 | 32 303 | 1 010 996 | 766 | 3 949 |
| 35 000 – 40 000 | 833 | 14 364 | 25 776 | 931 583 | 572 | 3 192 |
| 40 000 – 45 000 | 763 | 14 769 | 18 687 | 765 436 | 301 | 2 054 |
| 45 000 – 50 000 | 602 | 13 832 | 13 322 | 606 768 | 180 | 1 546 |
| 50 000 – 60 000 | 992 | 27 349 | 15 993 | 833 079 | 200 | 2 447 |
| 60 000 – 70 000 | 723 | 25 307 | 7 886 | 479 862 | 104 | 1 217 |
| 70 000 – 80 000 | 532 | 21 832 | 4 068 | 282 012 | 70 | 895 |
| 80 000 – 90 000 | 447 | 21 793 | 2 232 | 170 515 | 45 | 471 |
| 90 000 – 100 000 | 338 | 21 840 | 1 320 | 111 057 | 26 | 521 |
| 100 000 – 125 000 | 561 | 46 331 | 1 675 | 158 418 | 64 | 662 |
| 125 000 – 250 000 | 1 085 | 159 553 | 1 615 | 206 672 | 123 | 1 554 |
| 250 000 – 500 000 | 309 | 91 709 | 225 | 44 002 | 28 | 375 |
| 500 000 – 1 Mill. | 46 | 24 527 | 59 | 16 841 | 13 | 1 168 |
| 1 Mill. und mehr | 11 | 8 626 | 18 | 6 731 | 4 | 22 |
| Insgesamt | 19 199 | 576 685 | 417 334 | 9 859 192 | 22 060 | 72 678 |
| Verlustfälle | 240 | 566 | 1 041 | 8 694 | 262 | 628 |
| männliche Lohn- und Einkommensbezieher nach der Splittingtabelle besteuert | | | | | | |
| 1 – 5 000 | 656 | 1 531 | 42 452 | 79 686 | 825 | 1 244 |
| 5 000 – 10 000 | 698 | 3 487 | 15 715 | 102 108 | 1 468 | 3 184 |
| 10 000 – 15 000 | 953 | 6 831 | 20 592 | 173 638 | 3 438 | 7 610 |
| 15 000 – 20 000 | 1 143 | 9 142 | 30 761 | 397 742 | 4 562 | 11 992 |
| 20 000 – 25 000 | 1 083 | 11 188 | 41 655 | 805 168 | 3 807 | 13 583 |
| 25 000 – 30 000 | 1 142 | 14 342 | 54 824 | 1 395 445 | 3 112 | 13 145 |
| 30 000 – 35 000 | 1 102 | 14 628 | 59 187 | 1 829 225 | 2 359 | 10 622 |
| 35 000 – 40 000 | 1 110 | 16 839 | 58 422 | 2 101 264 | 2 107 | 9 575 |
| 40 000 – 45 000 | 1 271 | 19 650 | 51 942 | 2 122 789 | 1 724 | 8 213 |
| 45 000 – 50 000 | 1 331 | 21 512 | 42 491 | 1 946 121 | 1 247 | 6 916 |
| 50 000 – 60 000 | 2 629 | 51 104 | 64 197 | 3 390 689 | 1 506 | 8 372 |
| 60 000 – 70 000 | 2 285 | 52 465 | 40 397 | 2 519 087 | 684 | 5 790 |
| 70 000 – 80 000 | 2 066 | 57 312 | 26 913 | 1 936 537 | 388 | 3 161 |
| 80 000 – 90 000 | 1 763 | 60 021 | 17 881 | 1 447 745 | 304 | 2 626 |
| 90 000 – 100 000 | 1 411 | 61 849 | 11 597 | 1 046 052 | 217 | 2 404 |
| 100 000 – 125 000 | 2 628 | 161 247 | 16 036 | 1 670 580 | 405 | 4 091 |
| 125 000 – 250 000 | 5 457 | 646 738 | 16 639 | 2 440 030 | 842 | 11 063 |
| 250 000 – 500 000 | 2 215 | 542 390 | 3 376 | 885 754 | 352 | 8 120 |
| 500 000 – 1 Mill. | 559 | 268 444 | 709 | 288 788 | 103 | 3 828 |
| 1 Mill. und mehr | 168 | 166 051 | 264 | 186 430 | 79 | 5 928 |
| Insgesamt | 31 670 | 2 186 770 | 616 050 | 26 764 879 | 29 529 | 141 465 |
| Verlustfälle | 114 | 957 | 472 | 10 186 | 245 | 3 018 |

| Summe der Einkünfte von ... bis unter ... EUR | Darunter: positive Einkünfte aus | | | |
|--|----------------------------------|-----------|----------------------|-----------|
| | Vermietung und Verpachtung | | sonstigen Einkünften | |
| | Steuerpflichtige | 1 000 EUR | Steuerpflichtige | 1 000 EUR |
| Lohn- und Einkommensbezieher insgesamt nach der Splittingtabelle besteuert | | | | |
| 1 – 5 000 | 19 812 | 32 762 | 48 756 | 135 382 |
| 5 000 – 10 000 | 18 273 | 55 462 | 63 668 | 414 260 |
| 10 000 – 15 000 | 19 353 | 77 397 | 50 902 | 505 924 |
| 15 000 – 20 000 | 18 321 | 85 970 | 35 337 | 415 194 |
| 20 000 – 25 000 | 15 366 | 84 467 | 23 027 | 253 976 |
| 25 000 – 30 000 | 13 362 | 77 560 | 17 406 | 166 207 |
| 30 000 – 35 000 | 12 198 | 71 041 | 12 246 | 117 032 |
| 35 000 – 40 000 | 11 658 | 66 691 | 9 221 | 86 690 |
| 40 000 – 45 000 | 10 432 | 61 083 | 7 038 | 65 984 |
| 45 000 – 50 000 | 8 798 | 55 024 | 4 871 | 47 830 |
| 50 000 – 60 000 | 13 978 | 95 678 | 6 561 | 68 216 |
| 60 000 – 70 000 | 9 527 | 74 342 | 3 736 | 41 528 |
| 70 000 – 80 000 | 6 655 | 59 319 | 2 412 | 29 845 |
| 80 000 – 90 000 | 5 022 | 50 354 | 1 734 | 22 148 |
| 90 000 – 100 000 | 3 703 | 40 581 | 1 254 | 15 227 |
| 100 000 – 125 000 | 5 935 | 76 996 | 2 053 | 28 871 |
| 125 000 – 250 000 | 8 782 | 158 746 | 3 163 | 50 030 |
| 250 000 – 500 000 | 2 816 | 88 676 | 1 055 | 21 681 |
| 500 000 – 1 Mill. | 813 | 49 759 | 295 | 9 543 |
| 1 Mill. und mehr | 337 | 35 696 | 134 | 17 760 |
| Insgesamt | 205 141 | 1 397 605 | 294 869 | 2 513 327 |
| Verlustfälle | 1 025 | 6 540 | 1 798 | 8 074 |
| weibliche Lohn- und Einkommensbezieher nach der Splittingtabelle besteuert | | | | |
| 1 – 5 000 | 17 328 | 27 754 | 41 789 | 113 136 |
| 5 000 – 10 000 | 14 480 | 43 899 | 43 968 | 272 900 |
| 10 000 – 15 000 | 11 856 | 51 469 | 20 039 | 172 522 |
| 15 000 – 20 000 | 9 126 | 47 571 | 9 300 | 80 464 |
| 20 000 – 25 000 | 7 319 | 42 154 | 5 304 | 41 400 |
| 25 000 – 30 000 | 5 853 | 37 737 | 3 438 | 26 190 |
| 30 000 – 35 000 | 4 858 | 33 206 | 2 593 | 18 182 |
| 35 000 – 40 000 | 4 152 | 30 046 | 1 696 | 12 686 |
| 40 000 – 45 000 | 3 023 | 25 266 | 1 146 | 8 581 |
| 45 000 – 50 000 | 2 384 | 21 923 | 829 | 6 860 |
| 50 000 – 60 000 | 3 217 | 33 437 | 991 | 8 750 |
| 60 000 – 70 000 | 1 971 | 24 966 | 543 | 5 161 |
| 70 000 – 80 000 | 1 167 | 19 126 | 328 | 3 280 |
| 80 000 – 90 000 | 825 | 15 694 | 240 | 2 781 |
| 90 000 – 100 000 | 574 | 12 795 | 203 | 2 526 |
| 100 000 – 125 000 | 811 | 20 667 | 276 | 3 852 |
| 125 000 – 250 000 | 1 175 | 41 689 | 406 | 6 390 |
| 250 000 – 500 000 | 321 | 15 860 | 109 | 3 553 |
| 500 000 – 1 Mill. | 93 | 10 526 | 30 | 1 312 |
| 1 Mill. und mehr | 38 | 3 848 | 13 | 3 627 |
| Insgesamt | 90 571 | 559 633 | 133 241 | 794 153 |
| Verlustfälle | 503 | 1 602 | 972 | 3 536 |
| männliche Lohn- und Einkommensbezieher nach der Splittingtabelle besteuert | | | | |
| 1 – 5 000 | 2 484 | 5 009 | 6 967 | 22 247 |
| 5 000 – 10 000 | 3 793 | 11 563 | 19 700 | 141 360 |
| 10 000 – 15 000 | 7 497 | 25 928 | 30 863 | 333 402 |
| 15 000 – 20 000 | 9 195 | 38 399 | 26 037 | 334 730 |
| 20 000 – 25 000 | 8 047 | 42 313 | 17 723 | 212 577 |
| 25 000 – 30 000 | 7 509 | 39 823 | 13 968 | 140 017 |
| 30 000 – 35 000 | 7 340 | 37 836 | 9 653 | 98 850 |
| 35 000 – 40 000 | 7 506 | 36 645 | 7 525 | 74 004 |
| 40 000 – 45 000 | 7 409 | 35 817 | 5 892 | 57 404 |
| 45 000 – 50 000 | 6 414 | 33 101 | 4 042 | 40 970 |
| 50 000 – 60 000 | 10 761 | 62 241 | 5 570 | 59 465 |
| 60 000 – 70 000 | 7 556 | 49 376 | 3 193 | 36 367 |
| 70 000 – 80 000 | 5 488 | 40 193 | 2 084 | 26 565 |
| 80 000 – 90 000 | 4 197 | 34 660 | 1 494 | 19 367 |
| 90 000 – 100 000 | 3 129 | 27 786 | 1 051 | 12 701 |
| 100 000 – 125 000 | 5 124 | 56 329 | 1 777 | 25 019 |
| 125 000 – 250 000 | 7 607 | 117 057 | 2 757 | 43 640 |
| 250 000 – 500 000 | 2 495 | 72 816 | 946 | 18 128 |
| 500 000 – 1 Mill. | 720 | 39 232 | 265 | 8 231 |
| 1 Mill. und mehr | 299 | 31 848 | 121 | 14 134 |
| Insgesamt | 114 570 | 837 972 | 161 628 | 1 719 175 |
| Verlustfälle | 522 | 4 938 | 826 | 4 538 |

Einkünfte aus Land- und Forstwirtschaft, Gesamtbetrag der Einkünfte, Einkommen und festgesetzte Einkommensteuer der unbeschränkt Einkommensteuerpflichtigen mit Einkünften aus Land- und Forstwirtschaft 2017

| Einkünfte aus Land- und Forstwirtschaft von ... bis unter ... EUR | Steuerpflichtige | | Einkünfte aus Land- und Forstwirtschaft | | Gesamtbetrag der Einkünfte | | Einkommen | Festgesetzte Einkommensteuer |
|---|------------------|-----------------|---|------------------------------------|----------------------------|----------------------|-----------|------------------------------|
| | insgesamt | Steuerbelastete | | | insgesamt | der Steuerbelasteten | | |
| | Anzahl | | 1 000 EUR | % des Gesamtbetrages der Einkünfte | 1 000 EUR | | | |
| Land- und Forstwirte/-innen insgesamt | | | | | | | | |
| unter 0 | 4 173 | 3 344 | - 20 357 | x | 315 051 | 304 016 | 270 777 | 73 456 |
| 1 – 1 500 | 7 963 | 6 200 | 4 834 | 1,2 | 397 688 | 375 059 | 331 824 | 69 691 |
| 1 500 – 2 500 | 2 295 | 1 663 | 4 501 | 4,3 | 105 222 | 97 503 | 87 039 | 17 414 |
| 2 500 – 3 500 | 1 652 | 1 209 | 4 911 | 6,9 | 70 940 | 65 581 | 58 085 | 10 544 |
| 3 500 – 4 500 | 1 236 | 898 | 4 901 | 8,8 | 55 727 | 51 651 | 45 641 | 9 163 |
| 4 500 – 6 000 | 1 512 | 1 118 | 7 893 | 11,8 | 66 649 | 61 510 | 54 749 | 10 611 |
| 6 000 – 8 000 | 1 532 | 1 098 | 10 572 | 15,2 | 69 487 | 63 947 | 57 340 | 11 599 |
| 8 000 – 12 500 | 2 208 | 1 583 | 22 317 | 23,1 | 96 479 | 86 661 | 78 371 | 14 510 |
| 12 500 – 25 000 | 3 321 | 2 713 | 60 043 | 39,8 | 150 997 | 138 498 | 121 421 | 21 759 |
| 25 000 – 37 500 | 2 131 | 1 984 | 65 614 | 58,3 | 112 519 | 108 176 | 90 400 | 16 207 |
| 37 500 – 50 000 | 1 460 | 1 427 | 63 179 | 67,5 | 93 596 | 92 389 | 75 612 | 15 078 |
| 50 000 und mehr | 4 247 | 4 221 | 482 534 | 80,4 | 600 172 | 598 211 | 523 619 | 151 270 |
| Insgesamt | 33 730 | 27 458 | 710 941 | 33,3 | 2 134 528 | 2 043 202 | 1 794 879 | 421 302 |
| Land- und Forstwirte/-innen mit Buchführung nach § 4 Abs. 1 EStG | | | | | | | | |
| unter 0 | 1 143 | 818 | - 9 199 | x | 95 366 | 90 710 | 80 874 | 20 950 |
| 1 – 1 500 | 933 | 738 | 561 | 1,1 | 50 671 | 48 319 | 42 287 | 9 174 |
| 1 500 – 2 500 | 275 | 190 | 556 | 4,5 | 12 354 | 11 411 | 10 039 | 2 042 |
| 2 500 – 3 500 | 230 | 168 | 685 | 6,7 | 10 228 | 9 589 | 8 268 | 1 672 |
| 3 500 – 4 500 | 216 | 145 | 861 | 9,6 | 8 945 | 8 105 | 7 136 | 1 338 |
| 4 500 – 6 000 | 307 | 207 | 1 621 | 11,5 | 14 072 | 12 907 | 11 247 | 2 533 |
| 6 000 – 8 000 | 366 | 242 | 2 546 | 16,0 | 15 944 | 14 439 | 12 713 | 2 426 |
| 8 000 – 12 500 | 736 | 481 | 7 526 | 25,0 | 30 061 | 26 161 | 23 242 | 4 083 |
| 12 500 – 25 000 | 1 661 | 1 294 | 30 821 | 42,1 | 73 131 | 65 513 | 56 554 | 9 599 |
| 25 000 – 37 500 | 1 400 | 1 286 | 43 363 | 60,7 | 71 405 | 68 092 | 55 539 | 9 522 |
| 37 500 – 50 000 | 1 136 | 1 118 | 49 324 | 68,3 | 72 213 | 71 574 | 57 244 | 11 123 |
| 50 000 und mehr | 3 669 | 3 653 | 418 133 | 80,3 | 520 884 | 519 671 | 452 227 | 132 007 |
| Insgesamt | 12 072 | 10 340 | 546 798 | 56,1 | 975 276 | 946 490 | 817 368 | 206 469 |
| Land- und Forstwirte/-innen mit Einnahmeüberschussrechnung nach § 4 Abs. 3 EStG | | | | | | | | |
| unter 0 | 2 754 | 2 285 | - 10 193 | x | 175 086 | 169 118 | 148 401 | 36 807 |
| 1 – 1 500 | 5 269 | 4 074 | 3 035 | 1,2 | 255 765 | 240 424 | 212 833 | 44 746 |
| 1 500 – 2 500 | 1 328 | 939 | 2 578 | 4,2 | 61 796 | 56 940 | 51 296 | 10 509 |
| 2 500 – 3 500 | 922 | 638 | 2 737 | 7,2 | 37 946 | 34 327 | 31 078 | 5 513 |
| 3 500 – 4 500 | 654 | 452 | 2 597 | 8,8 | 29 555 | 27 077 | 24 264 | 5 175 |
| 4 500 – 6 000 | 771 | 551 | 4 002 | 13,0 | 30 897 | 27 970 | 25 425 | 4 485 |
| 6 000 – 8 000 | 768 | 529 | 5 338 | 16,9 | 31 533 | 28 346 | 26 011 | 4 564 |
| 8 000 – 12 500 | 1 129 | 841 | 11 386 | 22,8 | 50 015 | 45 449 | 41 358 | 7 568 |
| 12 500 – 25 000 | 1 314 | 1 116 | 23 061 | 37,4 | 61 683 | 57 637 | 51 341 | 9 123 |
| 25 000 – 37 500 | 555 | 527 | 16 801 | 54,6 | 30 792 | 29 912 | 26 055 | 4 895 |
| 37 500 – 50 000 | 237 | 226 | 10 163 | 66,1 | 15 382 | 14 985 | 13 163 | 2 740 |
| 50 000 und mehr | 320 | 313 | 32 031 | 81,0 | 39 529 | 39 023 | 36 179 | 8 630 |
| Insgesamt | 16 021 | 12 491 | 103 535 | 12,6 | 819 978 | 771 209 | 687 404 | 144 756 |

| Einkünfte aus Land- und Forstwirtschaft von ... bis unter ... EUR | Steuerpflichtige | | Einkünfte aus Land- und Forstwirtschaft | | Gesamtbetrag der Einkünfte | | Einkommen | Festgesetzte Einkommensteuer |
|---|------------------|-----------------|---|------------------------------------|----------------------------|----------------------|-----------|------------------------------|
| | insgesamt | Steuerbelastete | | | insgesamt | der Steuerbelasteten | | |
| | Anzahl | | 1 000 EUR | % des Gesamtbetrages der Einkünfte | 1 000 EUR | | | |
| Land- und Forstwirte/-innen mit freiwilliger befristeter Buchführung oder Einnahmeüberschussrechnung nach § 13a Abs. 2 S.1 EStG | | | | | | | | |
| unter 0 | 124 | 107 | - 582 | x | 8 559 | 8 388 | 7 358 | 1 867 |
| 1 – 1 500 | 185 | 136 | 117 | 1,3 | 9 347 | 8 686 | 7 820 | 1 487 |
| 1 500 – 2 500 | 55 | 37 | 110 | 4,8 | 2 304 | 2 127 | 1 890 | 424 |
| 2 500 – 3 500 | 41 | 26 | 123 | 7,9 | 1 553 | 1 367 | 1 259 | 223 |
| 3 500 – 4 500 | 20 | 14 | 77 | 9,5 | 814 | 734 | 668 | 102 |
| 4 500 – 6 000 | 34 | 25 | 178 | 11,7 | 1 525 | 1 422 | 1 267 | 251 |
| 6 000 – 8 000 | 24 | 17 | 164 | 19,7 | 834 | 742 | 653 | 99 |
| 8 000 – 12 500 | 45 | 32 | 459 | 21,8 | 2 110 | 1 922 | 1 728 | 366 |
| 12 500 – 25 000 | 51 | 39 | 891 | 40,6 | 2 192 | 2 007 | 1 763 | 273 |
| 25 000 – 37 500 | 12 | 12 | 365 | 39,7 | 919 | 919 | 811 | 185 |
| 37 500 – 50 000 | 9 | 9 | 382 | 60,9 | 627 | 627 | 550 | 161 |
| 50 000 und mehr | 25 | 25 | 2 547 | 83,4 | 3 055 | 3 055 | 2 670 | 671 |
| Insgesamt | 625 | 479 | 4 828 | 14,3 | 33 839 | 31 996 | 28 438 | 6 113 |
| Land- und Forstwirte/-innen, deren Gewinn nach Durchschnittssätzen ermittelt wird | | | | | | | | |
| unter 0 | 143 | 126 | - 363 | x | 35 599 | 35 372 | 33 769 | 13 753 |
| 1 – 1 500 | 1 520 | 1 204 | 1 088 | 1,4 | 79 363 | 75 171 | 66 695 | 13 861 |
| 1 500 – 2 500 | 601 | 467 | 1 191 | 4,3 | 27 505 | 25 817 | 22 734 | 4 262 |
| 2 500 – 3 500 | 435 | 357 | 1 296 | 6,4 | 20 166 | 19 280 | 16 570 | 2 939 |
| 3 500 – 4 500 | 327 | 273 | 1 293 | 8,2 | 15 703 | 15 074 | 12 973 | 2 425 |
| 4 500 – 6 000 | 372 | 311 | 1 952 | 10,2 | 19 086 | 18 180 | 15 886 | 3 179 |
| 6 000 – 8 000 | 349 | 285 | 2 358 | 11,8 | 19 952 | 19 197 | 16 887 | 4 307 |
| 8 000 – 12 500 | 250 | 189 | 2 467 | 20,5 | 12 051 | 11 003 | 10 084 | 2 081 |
| 12 500 – 25 000 | 206 | 177 | 3 661 | 35,6 | 10 272 | 9 655 | 8 439 | 1 872 |
| 25 000 – 37 500 | 122 | 117 | 3 811 | 52,2 | 7 307 | 7 156 | 6 140 | 1 239 |
| 37 500 – 50 000 | 52 | 48 | 2 184 | 56,6 | 3 857 | 3 686 | 3 287 | 773 |
| 50 000 und mehr | 198 | 195 | 27 094 | 82,2 | 32 972 | 32 730 | 29 066 | 8 944 |
| Insgesamt | 4 575 | 3 749 | 48 032 | 16,9 | 283 832 | 272 321 | 242 532 | 59 635 |
| Land- und Forstwirte/-innen, deren Gewinn durch Schätzung ermittelt wird | | | | | | | | |
| unter 0 | 9 | 8 | - 19 | x | 440 | 428 | 374 | 77 |
| 1 – 1 500 | 56 | 48 | 33 | 1,3 | 2 544 | 2 460 | 2 191 | 423 |
| 1 500 – 2 500 | 36 | 30 | 66 | 5,2 | 1 264 | 1 208 | 1 081 | 177 |
| 2 500 – 3 500 | 24 | 20 | 70 | 6,7 | 1 046 | 1 018 | 910 | 196 |
| 3 500 – 4 500 | 19 | 14 | 74 | 10,4 | 710 | 660 | 600 | 122 |
| 4 500 – 6 000 | 28 | 24 | 141 | 13,2 | 1 069 | 1 031 | 924 | 163 |
| 6 000 – 8 000 | 25 | 25 | 166 | 13,6 | 1 223 | 1 223 | 1 076 | 202 |
| 8 000 – 12 500 | 48 | 40 | 478 | 21,3 | 2 242 | 2 126 | 1 959 | 412 |
| 12 500 – 25 000 | 89 | 87 | 1 610 | 43,3 | 3 719 | 3 686 | 3 324 | 893 |
| 25 000 – 37 500 | 42 | 42 | 1 274 | 60,8 | 2 097 | 2 097 | 1 855 | 365 |
| 37 500 – 50 000 | 26 | 26 | 1 126 | 74,3 | 1 516 | 1 516 | 1 367 | 281 |
| 50 000 und mehr | 35 | 35 | 2 730 | 73,2 | 3 732 | 3 732 | 3 476 | 1 017 |
| Insgesamt | 437 | 399 | 7 749 | 35,9 | 21 602 | 21 185 | 19 136 | 4 329 |

| Code | Wirtschaftsabschnitte/-unterabschnitt | Einkünfte aus Gewerbebetrieb insgesamt | | Einzelunternehmerische Einkünfte aus Gewerbebetrieb | | | |
|------|---|--|-----------|---|-----------|-------------------------------|-----------|
| | | | | insgesamt | | darunter | |
| | | Fälle | 1 000 EUR | | | laut gesonderter Feststellung | |
| | | Fälle | 1 000 EUR | Fälle | 1 000 EUR | Fälle | 1 000 EUR |
| A | Land- und Forstwirtschaft, Fischerei | 5 248 | 114 712 | 5 248 | 84 333 | 810 | 15 249 |
| B | Bergbau und Gewinnung von Steinen und Erden | 48 | 5 162 | 48 | 3 670 | 6 | 35 |
| C | Verarbeitendes Gewerbe | 12 148 | 418 117 | 12 148 | 393 257 | 1 019 | 53 633 |
| 10 | Herstellung von Nahrungs- und Futtermitteln | 1 687 | 67 441 | 1 687 | 64 497 | 167 | 4 290 |
| 11 | Getränkeherstellung | 362 | 10 369 | 362 | 8 967 | 36 | 1 904 |
| 12 | Tabakverarbeitung | 1 | . | 1 | . | - | - |
| 13 | Herstellung von Textilien | 490 | 6 867 | 490 | 6 727 | 28 | 1 448 |
| 14 | Herstellung von Bekleidung | 512 | 2 865 | 512 | 2 720 | 14 | 28 |
| 15 | Herstellung von Leder, Lederwaren und Schuhen | 136 | 2 679 | 136 | 2 678 | 21 | 463 |
| 16 | Herstellung von Holz-, Flecht-, Korb- u. Korkwaren (o. Möbel) | 992 | 37 886 | 992 | 35 329 | 76 | 1 962 |
| 17 | Herstellung von Papier, Pappe und Waren daraus | 75 | 2 045 | 75 | 1 331 | 9 | 178 |
| 18 | Herstellung von Druckerzeugnissen; Vervielfältigung von bespielten Ton-, Bild- und Datenträgern | 540 | 14 423 | 540 | 13 936 | 46 | 3 117 |
| 19 | Kokerei und Mineralölverarbeitung | 1 | . | 1 | . | - | - |
| 20 | Herstellung von chemischen Erzeugnissen | 160 | 4 316 | 160 | 3 088 | 22 | 947 |
| 21 | Herstellung von pharmazeutischen Erzeugnissen | 11 | 347 | 11 | 347 | 2 | . |
| 22 | Herstellung von Gummi- und Kunststoffwaren | 158 | 7 878 | 158 | 7 538 | 15 | 972 |
| 23 | Herstellung von Glas u. Glaswaren, Keramik, Verarbeitung von Steinen und Erden | 706 | 24 797 | 706 | 22 409 | 53 | 3 104 |
| 24 | Metallerzeugung und -bearbeitung | 28 | 1 047 | 28 | 1 044 | 3 | 268 |
| 25 | Herstellung von Metallerzeugnissen | 2 067 | 92 765 | 2 067 | 89 037 | 181 | 9 008 |
| 26 | Herstellung von Datenverarbeitungsgeräten, elektronischen und optischen Erzeugnissen | 410 | 11 611 | 410 | 11 019 | 42 | 4 721 |
| 27 | Herstellung von elektrischen Ausrüstungen | 558 | 12 884 | 558 | 9 728 | 31 | 1 501 |
| 28 | Maschinenbau | 576 | 26 263 | 576 | 24 596 | 40 | 2 410 |
| 29 | Herstellung von Kraftwagen und Kraftwagenteilen | 150 | 10 943 | 150 | 10 542 | 17 | 5 127 |
| 30 | Sonstiger Fahrzeugbau | 57 | 1 655 | 57 | 1 426 | 10 | 349 |
| 31 | Herstellung von Möbeln | 467 | 15 599 | 467 | 15 572 | 41 | 1 466 |
| 32 | Herstellung von sonstigen Waren | 1 511 | 44 987 | 1 511 | 42 420 | 115 | 8 687 |
| 33 | Reparatur und Installation von Maschinen und Ausrüstungen | 493 | 18 434 | 493 | 18 290 | 50 | 1 687 |
| D | Energieversorgung | 40 802 | 264 196 | 40 802 | 132 086 | 1 500 | 31 049 |
| E | Wasserversorg.; Abwasser- u. Abfallentsorg. und Beseitigung v. Umweltverschmutzungen | 207 | 8 388 | 207 | 8 180 | 20 | 1 115 |
| F | Baugewerbe | 18 371 | 652 566 | 18 371 | 644 413 | 1 099 | 44 054 |
| G | Handel; Instandhaltung und Reparatur von Kraftfahrzeugen | 36 437 | 1 069 597 | 36 437 | 997 466 | 3 509 | 154 914 |
| H | Verkehr und Lagerei | 3 860 | 168 108 | 3 860 | 153 026 | 382 | 15 264 |
| I | Gastgewerbe | 13 241 | 433 489 | 13 241 | 363 095 | 1 603 | 49 151 |
| J | Information und Kommunikation | 6 283 | 128 101 | 6 283 | 122 279 | 417 | 14 525 |
| K | Erbringung von Finanz- und Versicherungsdienstleistungen | 8 151 | 298 871 | 8 151 | 288 228 | 806 | 40 219 |
| L | Grundstücks- und Wohnungswesen | 8 016 | 276 729 | 8 016 | 201 777 | 1 101 | 49 994 |
| M | Erbringung von freiberuflichen; wissenschaftlichen und technischen Dienstleistungen | 14 074 | 343 036 | 14 074 | 276 137 | 1 484 | 59 079 |
| N | Erbringung von sonstigen wirtschaftlichen Dienstleistungen | 15 477 | 355 974 | 15 478 | 335 620 | 920 | 41 545 |
| O | Öffentliche Verwaltung, Verteidigung, Sozialversicherung | - | - | - | - | - | - |
| P | Erziehung und Unterricht | 3 065 | 28 932 | 3 065 | 23 216 | 273 | 4 306 |
| Q | Gesundheits- und Sozialwesen | 5 406 | 64 215 | 5 407 | 55 769 | 708 | 13 841 |
| R | Kunst; Unterhaltung und Erholung | 4 605 | 90 467 | 4 605 | 70 890 | 468 | 11 519 |
| S | Erbringung von sonstigen Dienstleistungen | 17 328 | 259 987 | 17 328 | 244 279 | 1 533 | 37 734 |
| X | Sonstige, nicht näher bekannt | 15 306 | 54 302 | 15 306 | 6 442 | 4 165 | 1 746 |
| A-X | Wirtschaftszweige insgesamt | 228 073 | 5 034 948 | 228 075 | 4 404 162 | 21 823 | 638 973 |

| Code | Wirtschaftsabschnitte/-unterabschnitt | Summe der positiven Einkünfte | | Summe der negativen Einkünfte | | Summe der Einkünfte | |
|------|---|-------------------------------|------------|-------------------------------|-----------|---------------------|------------|
| | | Fälle | 1 000 EUR | Fälle | 1 000 EUR | Fälle | 1 000 EUR |
| A | Land- und Forstwirtschaft, Fischerei | 5 184 | 319 453 | 1 468 | - 12 866 | 5 248 | 306 588 |
| B | Bergbau und Gewinnung von Steinen und Erden | 48 | 6 467 | 11 | - 141 | 48 | 6 326 |
| C | Verarbeitendes Gewerbe | 11 831 | 646 869 | 2 615 | - 12 300 | 12 148 | 634 570 |
| 10 | Herstellung von Nahrungs- und Futtermitteln | 1 650 | 88 095 | 312 | - 2 154 | 1 687 | 85 941 |
| 11 | Getränkeherstellung | 361 | 24 426 | 112 | - 666 | 362 | 23 760 |
| 12 | Tabakverarbeitung | 1 | . | - | - | 1 | . |
| 13 | Herstellung von Textilien | 471 | 13 150 | 140 | - 289 | 490 | 12 861 |
| 14 | Herstellung von Bekleidung | 460 | 7 816 | 132 | - 398 | 512 | 7 418 |
| 15 | Herstellung von Leder, Lederwaren und Schuhen | 131 | 4 616 | 26 | - 55 | 136 | 4 561 |
| 16 | Herstellung von Holz-, Flecht-, Korb- u. Korkwaren (o. Möbe | 978 | 53 547 | 207 | - 1 451 | 992 | 52 097 |
| 17 | Herstellung von Papier, Pappe und Waren daraus | 68 | 3 806 | 23 | - 53 | 75 | 3 753 |
| 18 | Herstellung von Druckerzeugnissen; Vervielfältigung von bespielten Ton-, Bild- und Datenträgern | 527 | 24 303 | 123 | - 396 | 540 | 23 907 |
| 19 | Kokerei und Mineralölverarbeitung | 1 | . | - | - | 1 | . |
| 20 | Herstellung von chemischen Erzeugnissen | 152 | 7 680 | 40 | - 200 | 160 | 7 480 |
| 21 | Herstellung von pharmazeutischen Erzeugnissen | 10 | 826 | 3 | - 16 | 11 | 809 |
| 22 | Herstellung von Gummi- und Kunststoffwaren | 155 | 12 528 | 36 | - 71 | 158 | 12 458 |
| 23 | Herstellung von Glas u. Glaswaren, Keramik, Verarbeitung von Steinen und Erden | 688 | 33 657 | 131 | - 545 | 706 | 33 112 |
| 24 | Metallerzeugung und -bearbeitung | 28 | 1 927 | 4 | - 21 | 28 | 1 905 |
| 25 | Herstellung von Metallerzeugnissen | 2 029 | 131 980 | 419 | - 1 998 | 2 067 | 129 982 |
| 26 | Herstellung von Datenverarbeitungsgeräten, elektronischen und optischen Erzeugnissen | 404 | 26 155 | 111 | - 402 | 410 | 25 753 |
| 27 | Herstellung von elektrischen Ausrüstungen | 551 | 35 248 | 112 | - 357 | 558 | 34 890 |
| 28 | Maschinenbau | 569 | 44 851 | 105 | - 796 | 576 | 44 055 |
| 29 | Herstellung von Kraftwagen und Kraftwagenteilen | 146 | 13 149 | 25 | - 63 | 150 | 13 086 |
| 30 | Sonstiger Fahrzeugbau | 56 | 2 863 | 14 | - 134 | 57 | 2 728 |
| 31 | Herstellung von Möbeln | 459 | 21 514 | 92 | - 353 | 467 | 21 162 |
| 32 | Herstellung von sonstigen Waren | 1 452 | 68 016 | 365 | - 1 463 | 1 511 | 66 553 |
| 33 | Reparatur und Installation von Maschinen und Ausrüstungen | 484 | 26 697 | 83 | - 418 | 493 | 26 279 |
| D | Energieversorgung | 40 546 | 2 278 565 | 10 825 | - 38 687 | 40 802 | 2 239 878 |
| E | Wasserversorg.; Abwasser- u. Abfallentsorg. und Beseitigung v. Umweltverschmutzungen | 200 | 12 574 | 36 | - 280 | 207 | 12 294 |
| F | Baugewerbe | 18 129 | 843 447 | 2 501 | - 13 653 | 18 371 | 829 794 |
| G | Handel; Instandhaltung und Reparatur von Kraftfahrzeugen | 35 280 | 1 709 223 | 8 272 | - 49 532 | 36 437 | 1 659 691 |
| H | Verkehr und Lagerei | 3 809 | 216 940 | 525 | - 3 205 | 3 860 | 213 735 |
| I | Gastgewerbe | 12 849 | 583 930 | 2 241 | - 15 820 | 13 241 | 568 110 |
| J | Information und Kommunikation | 6 134 | 299 961 | 1 453 | - 6 065 | 6 283 | 293 897 |
| K | Erbringung von Finanz- und Versicherungsdienstleistungen | 8 080 | 426 221 | 1 601 | - 7 208 | 8 151 | 419 012 |
| L | Grundstücks- und Wohnungswesen | 7 907 | 637 701 | 2 169 | - 24 891 | 8 015 | 612 810 |
| M | Erbringung von freiberuflichen; wissenschaftlichen und technischen Dienstleistungen | 13 763 | 907 767 | 3 703 | - 27 826 | 14 074 | 879 941 |
| N | Erbringung von sonstigen wirtschaftlichen Dienstleistungen | 15 477 | 355 974 | 15 478 | 335 620 | 920 | 41 545 |
| O | Öffentliche Verwaltung, Verteidigung, Sozialversicherung | - | - | - | - | - | - |
| P | Erziehung und Unterricht | 2 984 | 116 982 | 915 | - 3 216 | 3 065 | 113 765 |
| Q | Gesundheits- und Sozialwesen | 5 302 | 425 760 | 1 643 | - 10 547 | 5 407 | 415 213 |
| R | Kunst; Unterhaltung und Erholung | 4 524 | 207 059 | 1 056 | - 4 473 | 4 605 | 202 586 |
| S | Erbringung von sonstigen Dienstleistungen | 16 801 | 454 474 | 2 878 | - 10 304 | 17 328 | 444 170 |
| X | Sonstige, nicht näher bekannt | 14 975 | 531 964 | 4 654 | - 5 950 | 15 305 | 526 014 |
| A-S | Wirtschaftszweige insgesamt | 223 598 | 11 264 793 | 51 320 | - 260 306 | 228 072 | 11 004 487 |

| Einkünfte aus Gewerbebetrieb von ... bis unter ... EUR | Einzelunternehmerische Einkünfte aus Gewerbebetrieb | | | | Summe der Einkünfte ¹ |
|--|---|-----------|------------------------------|-----------|-------------------------------------|
| | insgesamt | | lt. gesonderter Feststellung | | |
| | Fälle | 1 000 EUR | Fälle | 1 000 EUR | |
| Wirtschaftsabteilungen insgesamt | | | | | |
| unter 0 | 36 124 | - 162 132 | 3 383 | - 25 515 | 1 424 645 |
| 1 – 5 000 | 89 588 | 136 350 | 6 785 | 8 131 | 3 458 071 |
| 5 000 – 10 000 | 20 359 | 147 284 | 1 703 | 10 689 | 630 268 |
| 10 000 – 15 000 | 14 070 | 172 017 | 1 258 | 13 816 | 428 100 |
| 15 000 – 20 000 | 10 224 | 176 275 | 1 018 | 15 505 | 324 603 |
| 20 000 – 25 000 | 9 118 | 204 414 | 988 | 19 533 | 313 056 |
| 25 000 – 30 000 | 6 191 | 169 669 | 688 | 16 575 | 253 428 |
| 30 000 – 40 000 | 10 060 | 348 169 | 1 160 | 35 293 | 452 900 |
| 40 000 – 50 000 | 7 170 | 320 500 | 874 | 34 101 | 392 684 |
| 50 000 – 60 000 | 5 601 | 306 274 | 715 | 34 691 | 378 803 |
| 60 000 – 70 000 | 3 819 | 246 990 | 504 | 28 296 | 308 478 |
| 70 000 – 100 000 | 6 958 | 577 710 | 992 | 71 513 | 653 180 |
| 100 000 – 125 000 | 2 958 | 329 257 | 470 | 42 789 | 371 880 |
| 125 000 – 250 000 | 4 343 | 731 063 | 838 | 116 908 | 816 294 |
| 250 000 und mehr | 1 492 | 700 323 | 447 | 216 647 | 798 096 |
| Insgesamt | 228 075 | 4 404 162 | 21 823 | 638 973 | 11 004 487 |
| Land- und Forstwirtschaft, Fischerei | | | | | |
| unter 0 | 836 | - 6 802 | 106 | - 708 | 28 327 |
| 1 – 5 000 | 2 148 | 3 821 | 391 | 525 | 87 235 |
| 5 000 – 10 000 | 653 | 4 590 | 79 | 461 | 28 858 |
| 10 000 – 15 000 | 367 | 4 434 | 45 | 429 | 18 584 |
| 15 000 – 20 000 | 197 | 3 407 | 29 | 333 | 10 462 |
| 20 000 – 25 000 | 166 | 3 719 | 17 | 345 | 8 668 |
| 25 000 – 30 000 | 105 | 2 835 | 18 | 412 | 6 418 |
| 30 000 – 40 000 | 187 | 6 467 | 30 | 891 | 11 392 |
| 40 000 – 50 000 | 128 | 5 685 | 13 | 429 | 7 670 |
| 50 000 – 60 000 | 99 | 5 442 | 14 | 787 | 7 170 |
| 60 000 – 70 000 | 83 | 5 417 | 7 | 268 | 29 960 |
| 70 000 – 100 000 | 111 | 9 128 | 15 | 1 047 | 12 181 |
| 100 000 – 125 000 | 58 | 6 432 | 8 | 574 | 8 517 |
| 125 000 – 250 000 | 77 | 13 089 | 27 | 3 504 | 18 688 |
| 250 000 und mehr | 33 | 16 669 | 11 | 5 952 | 22 456 |
| Insgesamt | 5 248 | 84 333 | 810 | 15 249 | 306 588 |
| Bergbau und Gewinnung von Steinen und Erden, Verarbeitendes Gewerbe, Energie- und Wasserversorgung | | | | | |
| unter 0 | 9 530 | - 25 844 | 351 | - 4 429 | 438 764 |
| 1 – 5 000 | 32 584 | 44 043 | 773 | 1 117 | 1 600 935 |
| 5 000 – 10 000 | 2 675 | 18 920 | 264 | 1 496 | 143 323 |
| 10 000 – 15 000 | 1 346 | 16 418 | 141 | 1 388 | 66 496 |
| 15 000 – 20 000 | 919 | 15 856 | 84 | 1 119 | 45 744 |
| 20 000 – 25 000 | 833 | 18 684 | 85 | 1 598 | 37 671 |
| 25 000 – 30 000 | 564 | 15 452 | 78 | 1 715 | 30 112 |
| 30 000 – 40 000 | 992 | 34 473 | 108 | 3 185 | 53 622 |
| 40 000 – 50 000 | 807 | 36 229 | 106 | 3 937 | 49 394 |
| 50 000 – 60 000 | 663 | 36 354 | 95 | 4 403 | 48 407 |
| 60 000 – 70 000 | 431 | 27 847 | 71 | 4 106 | 33 230 |
| 70 000 – 100 000 | 776 | 64 675 | 142 | 10 517 | 76 476 |
| 100 000 – 125 000 | 338 | 37 659 | 69 | 6 348 | 42 724 |
| 125 000 – 250 000 | 542 | 91 525 | 114 | 17 316 | 105 207 |
| 250 000 und mehr | 205 | 104 898 | 64 | 32 015 | 120 963 |
| Insgesamt | 53 205 | 537 193 | 2 545 | 85 832 | 2 893 068 |
| Baugewerbe | | | | | |
| unter 0 | 1 485 | - 9 696 | 73 | - 697 | 31 130 |
| 1 – 5 000 | 2 289 | 5 069 | 94 | 213 | 55 214 |
| 5 000 – 10 000 | 1 923 | 14 456 | 68 | 434 | 35 846 |
| 10 000 – 15 000 | 1 723 | 21 135 | 71 | 801 | 34 341 |
| 15 000 – 20 000 | 1 455 | 25 066 | 87 | 1 460 | 33 616 |
| 20 000 – 25 000 | 1 421 | 31 848 | 89 | 1 865 | 39 516 |
| 25 000 – 30 000 | 945 | 25 930 | 58 | 1 349 | 30 301 |
| 30 000 – 40 000 | 1 710 | 59 304 | 100 | 3 178 | 67 274 |
| 40 000 – 50 000 | 1 273 | 56 900 | 97 | 3 650 | 62 041 |
| 50 000 – 60 000 | 1 042 | 56 844 | 69 | 3 198 | 61 689 |
| 60 000 – 70 000 | 709 | 45 912 | 58 | 3 118 | 49 375 |
| 70 000 – 100 000 | 1 154 | 95 165 | 101 | 7 084 | 100 682 |
| 100 000 – 125 000 | 474 | 52 817 | 44 | 3 339 | 55 488 |
| 125 000 – 250 000 | 621 | 104 228 | 70 | 8 898 | 110 263 |
| 250 000 und mehr | 147 | 59 436 | 20 | 6 162 | 63 020 |
| Insgesamt | 18 371 | 644 413 | 1 099 | 44 054 | 829 794 |

1 Die "Summe der Einkünfte" enthält nicht nur die Summe der positiven und die Summe der negativen Einkunftsarten, sondern auch die "Hinzurechnungen".

| Einkünfte aus Gewerbebetrieb von ... bis unter ... EUR | Einzelunternehmerische Einkünfte aus Gewerbebetrieb | | | | Summe der Einkünfte ¹ |
|---|---|-----------|------------------------------|-----------|-------------------------------------|
| | insgesamt | | lt. gesonderter Feststellung | | |
| | Fälle | 1 000 EUR | Fälle | 1 000 EUR | |
| Handel, Instandhaltung und Reparatur von Kraftfahrzeugen | | | | | |
| unter 0 | 6 380 | - 38 129 | 449 | - 5 777 | 156 376 |
| 1 – 5 000 | 9 843 | 17 500 | 455 | 832 | 247 807 |
| 5 000 – 10 000 | 3 643 | 26 367 | 287 | 1 872 | 88 677 |
| 10 000 – 15 000 | 2 653 | 32 529 | 243 | 2 791 | 64 730 |
| 15 000 – 20 000 | 2 011 | 34 621 | 228 | 3 524 | 55 407 |
| 20 000 – 25 000 | 1 815 | 40 663 | 231 | 4 691 | 56 745 |
| 25 000 – 30 000 | 1 229 | 33 690 | 156 | 3 923 | 44 299 |
| 30 000 – 40 000 | 1 961 | 67 727 | 263 | 8 216 | 85 236 |
| 40 000 – 50 000 | 1 323 | 58 989 | 190 | 7 573 | 69 755 |
| 50 000 – 60 000 | 1 133 | 61 864 | 200 | 9 941 | 71 486 |
| 60 000 – 70 000 | 715 | 46 367 | 108 | 6 371 | 52 510 |
| 70 000 – 100 000 | 1 437 | 119 940 | 241 | 18 188 | 134 120 |
| 100 000 – 125 000 | 660 | 73 428 | 101 | 9 511 | 80 996 |
| 125 000 – 250 000 | 1 144 | 197 122 | 227 | 29 894 | 209 116 |
| 250 000 und mehr | 490 | 224 787 | 130 | 53 364 | 242 430 |
| Insgesamt | 36 437 | 997 466 | 3 509 | 154 914 | 1 659 691 |
| Verkehr und Lagerei | | | | | |
| unter 0 | 342 | - 2 775 | 28 | - 197 | 8 337 |
| 1 – 5 000 | 450 | 974 | 32 | 34 | 13 360 |
| 5 000 – 10 000 | 325 | 2 430 | 25 | 171 | 14 680 |
| 10 000 – 15 000 | 293 | 3 602 | 45 | 508 | 7 460 |
| 15 000 – 20 000 | 275 | 4 825 | 26 | 371 | 8 930 |
| 20 000 – 25 000 | 334 | 7 527 | 33 | 717 | 9 603 |
| 25 000 – 30 000 | 202 | 5 510 | 19 | 450 | 6 873 |
| 30 000 – 40 000 | 379 | 13 132 | 38 | 1 106 | 15 141 |
| 40 000 – 50 000 | 291 | 13 052 | 26 | 1 179 | 14 852 |
| 50 000 – 60 000 | 214 | 11 687 | 21 | 1 071 | 12 928 |
| 60 000 – 70 000 | 145 | 9 455 | 14 | 766 | 11 389 |
| 70 000 – 100 000 | 281 | 23 380 | 27 | 1 831 | 25 969 |
| 100 000 – 125 000 | 112 | 12 552 | 18 | 1 723 | 13 477 |
| 125 000 – 250 000 | 167 | 28 429 | 23 | 2 907 | 30 242 |
| 250 000 und mehr | 50 | 19 245 | 7 | 2 625 | 20 493 |
| Insgesamt | 3 860 | 153 026 | 382 | 15 264 | 213 735 |
| Finanz- und Versicherungsdienstleistungen | | | | | |
| unter 0 | 714 | - 2 489 | 61 | - 829 | 25 338 |
| 1 – 5 000 | 1 896 | 3 188 | 93 | 152 | 61 958 |
| 5 000 – 10 000 | 677 | 4 933 | 57 | 371 | 17 583 |
| 10 000 – 15 000 | 547 | 6 718 | 47 | 555 | 13 184 |
| 15 000 – 20 000 | 478 | 8 261 | 40 | 573 | 12 577 |
| 20 000 – 25 000 | 423 | 9 483 | 41 | 770 | 11 884 |
| 25 000 – 30 000 | 351 | 9 673 | 36 | 869 | 13 009 |
| 30 000 – 40 000 | 587 | 20 440 | 70 | 2 157 | 22 723 |
| 40 000 – 50 000 | 457 | 20 482 | 50 | 1 925 | 22 842 |
| 50 000 – 60 000 | 376 | 20 512 | 52 | 2 589 | 21 380 |
| 60 000 – 70 000 | 302 | 19 425 | 41 | 2 387 | 20 535 |
| 70 000 – 100 000 | 651 | 54 323 | 103 | 7 419 | 57 313 |
| 100 000 – 125 000 | 271 | 30 165 | 49 | 5 376 | 31 684 |
| 125 000 – 250 000 | 362 | 58 653 | 51 | 7 634 | 60 235 |
| 250 000 und mehr | 59 | 24 462 | 15 | 8 272 | 26 770 |
| Insgesamt | 8 151 | 288 228 | 806 | 40 219 | 419 012 |
| sonstige Wirtschaftsabteilungen | | | | | |
| unter 0 | 16 837 | - 76 397 | 2 315 | - 12 878 | 736 373 |
| 1 – 5 000 | 40 378 | 61 755 | 4 947 | 5 258 | 1 391 562 |
| 5 000 – 10 000 | 10 463 | 75 588 | 923 | 5 884 | 301 301 |
| 10 000 – 15 000 | 7 141 | 87 181 | 666 | 7 344 | 223 305 |
| 15 000 – 20 000 | 4 889 | 84 239 | 524 | 8 125 | 157 867 |
| 20 000 – 25 000 | 4 126 | 92 490 | 492 | 9 547 | 148 969 |
| 25 000 – 30 000 | 2 795 | 76 579 | 323 | 7 857 | 122 416 |
| 30 000 – 40 000 | 4 244 | 146 626 | 551 | 16 560 | 197 512 |
| 40 000 – 50 000 | 2 891 | 129 163 | 392 | 15 408 | 166 130 |
| 50 000 – 60 000 | 2 074 | 113 571 | 264 | 12 702 | 155 743 |
| 60 000 – 70 000 | 1 434 | 92 567 | 205 | 11 280 | 111 479 |
| 70 000 – 100 000 | 2 548 | 211 099 | 363 | 25 427 | 246 439 |
| 100 000 – 125 000 | 1 045 | 116 204 | 181 | 15 918 | 138 994 |
| 125 000 – 250 000 | 1 430 | 238 017 | 326 | 46 755 | 282 543 |
| 250 000 und mehr | 508 | 250 826 | 200 | 108 257 | 301 964 |
| Insgesamt | 102 803 | 1 699 503 | 12 672 | 283 441 | 4 682 599 |

1 Die "Summe der Einkünfte" enthält nicht nur die Summe der positiven und die Summe der negativen Einkunftsarten, sondern auch die "Hinzurechnungen".

| Berufsgruppe | Einkünfte aus freiberuflicher Tätigkeit | | |
|--|---|-----------|---------------|
| | insgesamt | | je Steuerfall |
| | Fälle | 1 000 EUR | EUR |
| Rechtsanwälte, Notare (einschl. Patentanwälte) | 3 848 | 327 342 | 85 068 |
| Rechtsanwälte ohne Notariat | 3 618 | 237 110 | 65 536 |
| Notare | 182 | 85 532 | 469 955 |
| Patentanwälte | 48 | 4 701 | 97 929 |
| Freiberufliche Tätigkeit im Bereich sonstiger Rechtsberatung | 281 | 11 361 | 40 429 |
| Wirtschaftsprüfer und vereidigte Buchprüfer | 117 | 8 362 | 71 466 |
| Wirtschaftsprüfer | 103 | 7 149 | 69 405 |
| vereidigte Buchprüfer | 14 | 1 213 | 86 629 |
| Steuerberater und Steuerbevollmächtigte | 2 553 | 229 773 | 90 001 |
| Sonstige Wirtschaftsberater (ohne Vermögensberater und -verwalter) | 2 984 | 120 422 | 40 356 |
| Markt- und Meinungsforscher | 53 | 431 | 8 138 |
| Unternehmens- und Publicrelations-Berater | 2 931 | 119 990 | 40 938 |
| Tätigkeiten im Bereich Datenverarbeitung zusammen | 1 452 | 59 711 | 41 123 |
| Programmierungstätigkeiten | 737 | 28 737 | 38 991 |
| Beratungsleistungen auf dem Gebiet der Informationstechnologie | 652 | 29 833 | 45 756 |
| Sonstige Tätigkeiten im Bereich Datenverarbeitung | 63 | 1 142 | 18 125 |
| Forschungs- und Entwicklungstätigkeit | 618 | 18 998 | 30 741 |
| Werbung | 150 | 974 | 6 496 |
| Lehrtätigkeit | 11 826 | 171 138 | 14 471 |
| Erwachsenenbildung | 2 958 | 52 299 | 17 681 |
| Sport und Freizeitunterricht, Kulturunterricht | 2 803 | 24 669 | 8 801 |
| Sonstige Lehrtätigkeit | 5 439 | 67 438 | 12 399 |
| Fahr- und Flugschulen | 626 | 26 732 | 42 703 |
| Ärzte (Ärzte für Allgemeinmedizin, praktische Ärzte und Fachärzte) | 7 945 | 1 087 932 | 136 933 |
| Zahnärzte (einschl. Dentisten), ohne Zahntechniker | 2 195 | 404 774 | 184 407 |
| Tierärzte | 570 | 38 205 | 67 027 |
| Sonstiges Veterinärwesen | 181 | 840 | 4 642 |
| Sonstige Heilberufe | 11 926 | 396 506 | 33 247 |
| Heilpraktiker | 2 071 | 32 539 | 15 712 |
| Psychologische Psychotherapeuten | 2 155 | 84 965 | 39 427 |
| Masseure, med. Bademeister, Krankengymnasten, Hebammen und verwandte Berufe | 4 170 | 170 338 | 40 849 |
| Sonstige selbständige Tätigkeiten im Gesundheitswesen | 3 530 | 108 663 | 30 783 |
| Soziale Dienste (mit Tagesbetreuung von Kindern) | 1 511 | 33 835 | 22 392 |
| Tagesbetreuung von Kindern | 956 | 11 595 | 12 128 |
| Sonstige soziale Dienste (ohne Tagesbetreuung von Kindern) | 555 | 22 240 | 40 073 |
| Architekten, Innenarchitekten, Vermessungs- und Bauingenieure (ohne Film- und Bühnenarchitekten) | 5 957 | 311 813 | 52 344 |
| Tätigkeiten im Bereich Hochbau und Innenarchitektur | 1 890 | 92 566 | 48 977 |
| Tätigkeiten im Bereich Orts-, Regional- und Landesplanung | 283 | 13 099 | 46 287 |
| Tätigkeiten im Bereich Garten- und Landschaftsgestaltung | 164 | 6 557 | 39 983 |
| Bautechnische Gesamtplanung | 2 099 | 127 950 | 60 958 |
| Sonstige Ingenieurbüros | 1 406 | 60 798 | 43 242 |
| Vermessungsingenieure | 115 | 10 843 | 94 287 |
| Ingenieure für technische Fachplanung und Ingenieurdesign | 1 283 | 66 438 | 51 783 |
| Technische, physikalische und chemische Untersuchung | 46 | 3 176 | 69 039 |
| Künstlerische Berufe | 7 789 | 92 942 | 11 933 |
| Bildende Künstler | 1 654 | 16 834 | 10 178 |
| Restauratoren | 53 | 621 | 11 724 |
| Komponisten und Musikberater | 472 | 6 412 | 13 584 |
| Schriftsteller | 2 600 | 32 295 | 12 421 |
| Bühnen-, Film-, Hörfunk- und Fernsehkünstler | 2 623 | 33 129 | 12 630 |
| Artisten | 75 | 939 | 12 514 |
| Filmhersteller, Kameramann (einschl. Tonstudio) | 49 | 697 | 14 228 |
| Sonstige Künstlerische Berufe | 263 | 2 016 | 7 664 |
| Freiberufliche Tätigkeit im Bereich Journalismus | 2 091 | 27 069 | 12 945 |
| Tätigkeit in Korrespondenz- und Nachrichtenbüros | 33 | 292 | 8 841 |
| Journalisten und Pressefotografen | 2 058 | 26 777 | 13 011 |
| Freiberuflich tätige Fotografen | 472 | 4 398 | 9 318 |
| Übersetzer und Dolmetscher | 1 401 | 20 723 | 14 792 |
| Textil-, Schmuck- und Möbeldesigner | 1 110 | 18 785 | 16 923 |
| Freiberuflich tätige Sachverständige | 2 679 | 59 301 | 22 136 |
| Lotzen | 9 | 115 | 12 777 |
| Sonstige (hier nicht aufgeführt, aber mit freiberuflichen Einkünften) | 12 379 | 65 421 | 5 285 |
| Freie Berufe insgesamt | 83 373 | 3 580 353 | 42 944 |

| Berufsgruppe | Einkünfte aus freiberuflicher Tätigkeit | | |
|--|---|-----------|---------------|
| | insgesamt | | je Steuerfall |
| | Fälle | 1 000 EUR | EUR |
| Rechtsanwälte, Notare (einschl. Patentanwälte) | 2 839 | 282 062 | 99 353 |
| Rechtsanwälte ohne Notariat | 2 643 | 200 589 | 75 895 |
| Notare | 157 | 77 692 | 494 852 |
| Patentanwälte | 39 | 3 781 | 96 943 |
| Freiberufliche Tätigkeit im Bereich sonstiger Rechtsberatung | 193 | 9 281 | 48 088 |
| Wirtschaftsprüfer und vereidigte Buchprüfer | 97 | 7 328 | 75 546 |
| Wirtschaftsprüfer | 87 | 6 168 | 70 896 |
| vereidigte Buchprüfer | 10 | 1 160 | 116 006 |
| Steuerberater und Steuerbevollmächtigte | 1 811 | 183 654 | 101 410 |
| Sonstige Wirtschaftsberater (ohne Vermögensberater und -verwalter) | 2 311 | 101 706 | 44 010 |
| Markt- und Meinungsforscher | 25 | 281 | 11 259 |
| Unternehmens- und Publicrelations-Berater | 2 286 | 101 425 | 44 368 |
| Tätigkeiten im Bereich Datenverarbeitung zusammen | 1 286 | 56 976 | 44 305 |
| Programmierungstätigkeiten | 650 | 27 733 | 42 666 |
| Beratungsleistungen auf dem Gebiet der Informationstechnologie | 584 | 28 194 | 48 277 |
| Sonstige Tätigkeiten im Bereich Datenverarbeitung | 52 | 1 049 | 20 168 |
| Forschungs- und Entwicklungstätigkeit | 445 | 15 196 | 34 149 |
| Werbung | 58 | 254 | 4 375 |
| Lehrtätigkeit | 5 802 | 111 552 | 19 226 |
| Erwachsenenbildung | 1 659 | 34 130 | 20 573 |
| Sport und Freizeitunterricht, Kulturunterricht | 1 143 | 14 026 | 12 271 |
| Sonstige Lehrtätigkeit | 2 419 | 38 038 | 15 724 |
| Fahr- und Flugschulen | 581 | 25 359 | 43 646 |
| Ärzte (Ärzte für Allgemeinmedizin, praktische Ärzte und Fachärzte) | 5 340 | 814 414 | 152 512 |
| Zahnärzte (einschl. Dentisten), ohne Zahntechniker | 1 484 | 298 068 | 200 855 |
| Tierärzte | 247 | 23 210 | 93 966 |
| Sonstiges Veterinärwesen | 26 | 350 | 13 475 |
| Sonstige Heilberufe | 3 562 | 180 311 | 50 621 |
| Heilpraktiker | 435 | 13 277 | 30 522 |
| Psychologische Psychotherapeuten | 586 | 30 519 | 52 080 |
| Masseure, med. Bademeister, Krankengymnasten, Hebammen und verwandte Berufe | 1 462 | 84 168 | 57 571 |
| Sonstige selbständige Tätigkeiten im Gesundheitswesen | 1 079 | 52 348 | 48 515 |
| Soziale Dienste (mit Tagesbetreuung von Kindern) | 232 | 8 636 | 37 225 |
| Tagesbetreuung von Kindern | 58 | 1 319 | 22 741 |
| Sonstige soziale Dienste (ohne Tagesbetreuung von Kindern) | 174 | 7 317 | 42 053 |
| Architekten, Innenarchitekten, Vermessungs- und Bauingenieure (ohne Film- und Bühnenarchitekten) | 5 004 | 286 212 | 57 197 |
| Tätigkeiten im Bereich Hochbau und Innenarchitektur | 1 422 | 79 980 | 56 245 |
| Tätigkeiten im Bereich Orts-, Regional- und Landesplanung | 199 | 10 546 | 52 994 |
| Tätigkeiten im Bereich Garten- und Landschaftsgestaltung | 106 | 5 109 | 48 195 |
| Bautechnische Gesamtplanung | 1 900 | 122 107 | 64 267 |
| Sonstige Ingenieurbüros | 1 270 | 57 846 | 45 548 |
| Vermessungsingenieure | 107 | 10 625 | 99 295 |
| Ingenieure für technische Fachplanung und Ingenieurdesign | 1 159 | 62 605 | 54 017 |
| Technische, physikalische und chemische Untersuchung | 37 | 3 112 | 84 106 |
| Künstlerische Berufe | 4 993 | 72 743 | 14 569 |
| Bildende Künstler | 835 | 10 770 | 12 898 |
| Restauratoren | 22 | 297 | 13 519 |
| Komponisten und Musikberater | 382 | 5 676 | 14 859 |
| Schriftsteller | 1 688 | 26 264 | 15 559 |
| Bühnen-, Film-, Hörfunk- und Fernsehkünstler | 1 826 | 27 226 | 14 910 |
| Artisten | 55 | 829 | 15 067 |
| Filmhersteller, Kameramann (einschl. Tonstudio) | 43 | 554 | 12 882 |
| Sonstige Künstlerische Berufe | 142 | 1 127 | 7 935 |
| Freiberufliche Tätigkeit im Bereich Journalismus | 1 278 | 17 729 | 13 872 |
| Tätigkeit in Korrespondenz- und Nachrichtenbüros | 17 | 137 | 8 068 |
| Journalisten und Pressefotografen | 1 261 | 17 592 | 13 951 |
| Freiberuflich tätige Fotografen | 299 | 3 613 | 12 083 |
| Übersetzer und Dolmetscher | 425 | 7 714 | 18 151 |
| Textil-, Schmuck- und Möbeldesigner | 535 | 11 170 | 20 879 |
| Freiberuflich tätige Sachverständige | 1 782 | 46 812 | 26 269 |
| Lotsen | 9 | 115 | 12 777 |
| Sonstige (hier nicht aufgeführt, aber mit freiberuflichen Einkünften) | 6 320 | 45 990 | 7 277 |
| Freie Berufe insgesamt | 47 574 | 2 650 815 | 55 720 |

| Berufsgruppe | Einkünfte aus freiberuflicher Tätigkeit | | |
|--|---|-----------|---------------|
| | insgesamt | | je Steuerfall |
| | Fälle | 1 000 EUR | EUR |
| Rechtsanwälte, Notare (einschl. Patentanwälte) | 1 009 | 45 281 | 44 877 |
| Rechtsanwälte ohne Notariat | 975 | 36 521 | 37 457 |
| Notare | 25 | 7 840 | 313 603 |
| Patentanwälte | 9 | 920 | 102 204 |
| Freiberufliche Tätigkeit im Bereich sonstiger Rechtsberatung | 88 | 2 080 | 23 633 |
| Wirtschaftsprüfer und vereidigte Buchprüfer | 20 | 1 034 | 51 676 |
| Wirtschaftsprüfer | 16 | 981 | 61 299 |
| vereidigte Buchprüfer | 4 | 53 | 13 186 |
| Steuerberater und Steuerbevollmächtigte | 742 | 46 119 | 62 154 |
| Sonstige Wirtschaftsberater (ohne Vermögensberater und -verwalter) | 673 | 18 715 | 27 809 |
| Markt- und Meinungsforscher | 28 | 150 | 5 352 |
| Unternehmens- und Publicrelations-Berater | 645 | 18 566 | 28 784 |
| Tätigkeiten im Bereich Datenverarbeitung zusammen | 166 | 2 735 | 16 478 |
| Programmierungstätigkeiten | 87 | 1 004 | 11 536 |
| Beratungsleistungen auf dem Gebiet der Informationstechnologie | 68 | 1 639 | 24 097 |
| Sonstige Tätigkeiten im Bereich Datenverarbeitung | 11 | 93 | 8 465 |
| Forschungs- und Entwicklungstätigkeit | 173 | 3 802 | 21 976 |
| Werbung | 92 | 721 | 7 834 |
| Lehrtätigkeit | 6 024 | 59 586 | 9 891 |
| Erwachsenenbildung | 1 299 | 18 169 | 13 987 |
| Sport und Freizeitunterricht, Kulturunterricht | 1 660 | 10 643 | 6 412 |
| Sonstige Lehrtätigkeit | 3 020 | 29 400 | 9 735 |
| Fahr- und Flugschulen | 45 | 1 374 | 30 523 |
| Ärzte (Ärzte für Allgemeinmedizin, praktische Ärzte und Fachärzte) | 2 605 | 273 518 | 104 997 |
| Zahnärzte (einschl. Dentisten), ohne Zahntechniker | 711 | 106 706 | 150 078 |
| Tierärzte | 323 | 14 996 | 46 426 |
| Sonstiges Veterinärwesen | 155 | 490 | 3 161 |
| Sonstige Heilberufe | 8 364 | 216 194 | 25 848 |
| Heilpraktiker | 1 636 | 19 262 | 11 774 |
| Psychologische Psychotherapeuten | 1 569 | 54 447 | 34 702 |
| Masseure, med. Bademeister, Krankengymnasten, Hebammen und verwandte Berufe | 2 708 | 86 170 | 31 821 |
| Sonstige selbständige Tätigkeiten im Gesundheitswesen | 2 451 | 56 315 | 22 976 |
| Soziale Dienste (mit Tagesbetreuung von Kindern) | 1 279 | 25 199 | 19 702 |
| Tagesbetreuung von Kindern | 898 | 10 276 | 11 443 |
| Sonstige soziale Dienste (ohne Tagesbetreuung von Kindern) | 381 | 14 923 | 39 168 |
| Architekten, Innenarchitekten, Vermessungs- und Bauingenieure (ohne Film- und Bühnenarchitekten) | 953 | 25 601 | 26 864 |
| Tätigkeiten im Bereich Hochbau und Innenarchitektur | 468 | 12 586 | 26 892 |
| Tätigkeiten im Bereich Orts-, Regional- und Landesplanung | 84 | 2 553 | 30 398 |
| Tätigkeiten im Bereich Garten- und Landschaftsgestaltung | 58 | 1 448 | 24 973 |
| Bautechnische Gesamtplanung | 199 | 5 844 | 29 365 |
| Sonstige Ingenieurbüros | 136 | 2 952 | 21 704 |
| Vermessungsingenieure | 8 | 218 | 27 309 |
| Ingenieure für technische Fachplanung und Ingenieurdesign | 124 | 3 832 | 30 906 |
| Technische, physikalische und chemische Untersuchung | 9 | 64 | 7 097 |
| Künstlerische Berufe | 2 796 | 20 200 | 7 225 |
| Bildende Künstler | 819 | 6 065 | 7 405 |
| Restauratoren | 31 | 324 | 10 451 |
| Komponisten und Musikberater | 90 | 735 | 8 170 |
| Schriftsteller | 912 | 6 031 | 6 613 |
| Bühnen-, Film-, Hörfunk- und Fernsehkünstler | 797 | 5 903 | 7 406 |
| Artisten | 20 | 110 | 5 493 |
| Filmhersteller, Kameramann (einschl. Tonstudio) | 6 | 143 | 23 880 |
| Sonstige Künstlerische Berufe | 121 | 889 | 7 346 |
| Freiberufliche Tätigkeit im Bereich Journalismus | 813 | 9 340 | 11 488 |
| Tätigkeit in Korrespondenz- und Nachrichtenbüros | 16 | 155 | 9 663 |
| Journalisten und Pressefotografen | 797 | 9 185 | 11 525 |
| Freiberuflich tätige Fotografen | 173 | 785 | 4 539 |
| Übersetzer und Dolmetscher | 976 | 13 009 | 13 329 |
| Textil-, Schmuck- und Möbeldesigner | 575 | 7 614 | 13 242 |
| Freiberuflich tätige Sachverständige | 897 | 12 489 | 13 924 |
| Lotsen | - | - | - |
| Sonstige (hier nicht aufgeführt, aber mit freiberuflichen Einkünften) | 6 059 | 19 431 | 3 207 |
| Freie Berufe insgesamt | 35 799 | 929 538 | 25 965 |

| Bruttolohn ¹ von ... bis unter ... EUR | Bruttolohn | | | | Versorgungsfreibetrag | |
|--|------------|------------|----------------------------|-----------|-----------------------|-----------|
| | Insgesamt | | darunter Versorgungsbezüge | | | |
| | Fälle | 1 000 EUR | Fälle | 1 000 EUR | Fälle | 1 000 EUR |
| Lohn- und Einkommensteuerpflichtige insgesamt | | | | | | |
| 1 – 2 500 | 183 121 | 214 015 | 93 059 | 105 341 | 93 019 | 66 170 |
| 2 500 – 5 000 | 111 149 | 405 575 | 35 294 | 123 790 | 35 285 | 50 699 |
| 5 000 – 7 500 | 79 884 | 493 664 | 16 934 | 99 424 | 16 929 | 35 463 |
| 7 500 – 10 000 | 67 061 | 584 274 | 10 316 | 82 460 | 10 307 | 26 291 |
| 10 000 – 12 500 | 61 922 | 696 652 | 8 282 | 83 937 | 8 279 | 22 076 |
| 12 500 – 15 000 | 64 227 | 882 437 | 8 329 | 102 605 | 8 327 | 23 423 |
| 15 000 – 17 500 | 57 035 | 924 931 | 8 264 | 119 208 | 8 261 | 25 146 |
| 17 500 – 20 000 | 60 211 | 1 130 696 | 8 493 | 143 223 | 8 492 | 26 418 |
| 20 000 – 22 500 | 62 749 | 1 333 931 | 8 954 | 169 817 | 8 952 | 27 927 |
| 22 500 – 25 000 | 63 562 | 1 509 250 | 8 663 | 183 883 | 8 660 | 27 365 |
| 25 000 – 27 500 | 64 924 | 1 703 921 | 8 568 | 201 886 | 8 566 | 27 998 |
| 27 500 – 30 000 | 64 878 | 1 864 357 | 8 328 | 216 549 | 8 324 | 27 539 |
| 30 000 – 32 500 | 68 443 | 2 137 656 | 8 639 | 244 386 | 8 636 | 28 547 |
| 32 500 – 35 000 | 66 144 | 2 230 901 | 7 118 | 214 736 | 7 116 | 23 080 |
| 35 000 – 37 500 | 64 532 | 2 340 231 | 6 904 | 222 874 | 6 902 | 22 283 |
| 37 500 – 40 000 | 62 543 | 2 421 628 | 7 239 | 249 890 | 7 239 | 23 460 |
| 40 000 – 42 500 | 54 906 | 2 264 259 | 5 891 | 211 119 | 5 888 | 19 112 |
| 42 500 – 45 000 | 49 136 | 2 148 631 | 5 035 | 186 590 | 5 030 | 16 156 |
| 45 000 – 47 500 | 45 833 | 2 118 556 | 5 408 | 215 672 | 5 403 | 17 590 |
| 47 500 – 50 000 | 38 983 | 1 899 565 | 2 963 | 113 489 | 2 956 | 9 533 |
| 50 000 – 55 000 | 70 357 | 3 688 353 | 5 936 | 245 849 | 5 932 | 19 320 |
| 55 000 – 60 000 | 57 650 | 3 311 345 | 4 254 | 182 870 | 4 251 | 13 719 |
| 60 000 – 65 000 | 47 878 | 2 988 105 | 2 945 | 122 763 | 2 942 | 9 643 |
| 65 000 – 70 000 | 39 631 | 2 671 878 | 2 425 | 107 221 | 2 422 | 8 423 |
| 70 000 – 75 000 | 33 987 | 2 461 748 | 2 209 | 105 304 | 2 207 | 8 648 |
| 75 000 – 80 000 | 29 414 | 2 277 542 | 1 929 | 99 376 | 1 928 | 7 949 |
| 80 000 – 85 000 | 25 312 | 2 086 424 | 1 691 | 95 019 | 1 690 | 6 969 |
| 85 000 – 90 000 | 20 688 | 1 808 539 | 1 236 | 66 341 | 1 234 | 4 849 |
| 90 000 – 95 000 | 17 670 | 1 633 206 | 934 | 48 617 | 934 | 3 389 |
| 95 000 – 100 000 | 14 723 | 1 434 708 | 666 | 36 760 | 663 | 2 386 |
| 100 000 – 112 500 | 27 267 | 2 884 486 | 1 126 | 56 768 | 1 123 | 3 515 |
| 112 500 – 125 000 | 17 659 | 2 089 535 | 657 | 35 023 | 655 | 1 897 |
| 125 000 – 150 000 | 19 893 | 2 704 138 | 676 | 37 471 | 676 | 1 880 |
| 150 000 – 175 000 | 9 488 | 1 527 504 | 314 | 19 471 | 312 | 830 |
| 175 000 – 200 000 | 4 934 | 918 940 | 178 | 12 748 | 178 | 484 |
| 200 000 – 225 000 | 2 806 | 592 750 | 108 | 8 058 | 107 | 275 |
| 225 000 – 250 000 | 1 803 | 426 230 | 62 | 5 043 | 62 | 140 |
| 250 000 – 375 000 | 3 387 | 999 321 | 178 | 20 741 | 178 | 478 |
| 375 000 – 500 000 | 906 | 386 707 | 64 | 10 948 | 64 | 162 |
| 500 000 – 1 Mill. | 588 | 375 089 | 40 | 8 264 | 40 | 85 |
| 1 Mill. und mehr | 113 | 179 491 | 10 | 3 866 | 10 | 25 |
| Insgesamt | 1 837 397 | 66 751 171 | 300 319 | 4 619 400 | 300 179 | 641 343 |
| Verlustfälle | 169 | - 437 | 4 | 8 | 4 | 8 |

¹ Einschließlich der Steuerfälle/Steuerpflichtigen ohne Einkommensteuerveranlagung, soweit Werte in der elektronischen Lohnsteuerbescheinigung enthalten waren.

| Bruttolohn ¹ von ... bis unter ... EUR | Werbungskosten | | | | | |
|--|---|-----------|----------|-----------|---|-----------|
| | Werbungskosten/ Arbeitnehmerpauschbetrag | | erhöhte | | | |
| | | | zusammen | | Fahrten zwischen Wohnung und Arbeitsstätte | |
| | Fälle | 1 000 EUR | Fälle | 1 000 EUR | Fälle | 1 000 EUR |
| Lohn- und Einkommensteuerpflichtige insgesamt | | | | | | |
| 1 – 2 500 | 92 827 | 69 823 | 1 075 | 3 987 | 680 | 600 |
| 2 500 – 5 000 | 76 177 | 75 334 | 1 783 | 5 446 | 1 369 | 1 386 |
| 5 000 – 7 500 | 61 837 | 61 592 | 2 811 | 7 149 | 2 365 | 2 599 |
| 7 500 – 10 000 | 54 775 | 54 823 | 3 627 | 8 597 | 3 213 | 3 880 |
| 10 000 – 12 500 | 49 446 | 49 688 | 5 767 | 13 380 | 5 312 | 6 930 |
| 12 500 – 15 000 | 45 098 | 45 417 | 12 413 | 32 852 | 11 548 | 16 931 |
| 15 000 – 17 500 | 38 639 | 39 113 | 11 825 | 29 565 | 11 041 | 16 139 |
| 17 500 – 20 000 | 39 844 | 40 351 | 13 632 | 32 011 | 12 809 | 18 957 |
| 20 000 – 22 500 | 39 178 | 39 740 | 16 660 | 40 202 | 15 650 | 23 651 |
| 22 500 – 25 000 | 38 023 | 38 753 | 19 097 | 46 521 | 18 059 | 27 958 |
| 25 000 – 27 500 | 36 445 | 37 261 | 22 442 | 57 415 | 21 264 | 34 341 |
| 27 500 – 30 000 | 34 685 | 35 650 | 24 622 | 65 015 | 23 332 | 38 453 |
| 30 000 – 32 500 | 34 819 | 35 913 | 28 185 | 75 793 | 26 820 | 44 854 |
| 32 500 – 35 000 | 33 284 | 34 596 | 29 395 | 79 664 | 27 995 | 47 422 |
| 35 000 – 37 500 | 32 028 | 33 475 | 29 680 | 80 465 | 28 263 | 48 208 |
| 37 500 – 40 000 | 30 350 | 31 978 | 29 615 | 80 991 | 28 315 | 49 549 |
| 40 000 – 42 500 | 26 143 | 27 782 | 27 990 | 77 389 | 26 795 | 47 852 |
| 42 500 – 45 000 | 23 760 | 25 578 | 25 867 | 72 586 | 24 862 | 45 331 |
| 45 000 – 47 500 | 21 746 | 23 786 | 24 463 | 70 216 | 23 485 | 43 983 |
| 47 500 – 50 000 | 19 468 | 21 614 | 22 526 | 64 841 | 21 617 | 40 836 |
| 50 000 – 55 000 | 35 020 | 39 536 | 41 993 | 123 784 | 40 380 | 78 154 |
| 55 000 – 60 000 | 29 517 | 33 930 | 36 402 | 111 220 | 34 997 | 70 797 |
| 60 000 – 65 000 | 25 233 | 29 668 | 31 694 | 99 923 | 30 449 | 64 256 |
| 65 000 – 70 000 | 21 023 | 25 110 | 27 174 | 89 247 | 26 054 | 57 640 |
| 70 000 – 75 000 | 18 178 | 21 781 | 23 793 | 79 815 | 22 833 | 52 443 |
| 75 000 – 80 000 | 15 284 | 18 381 | 21 067 | 73 227 | 20 243 | 47 863 |
| 80 000 – 85 000 | 12 828 | 15 384 | 18 484 | 66 482 | 17 706 | 42 964 |
| 85 000 – 90 000 | 10 633 | 12 867 | 15 448 | 56 901 | 14 803 | 36 826 |
| 90 000 – 95 000 | 9 057 | 10 978 | 13 437 | 52 061 | 12 830 | 32 923 |
| 95 000 – 100 000 | 7 383 | 9 003 | 11 276 | 44 210 | 10 755 | 27 879 |
| 100 000 – 112 500 | 13 460 | 16 247 | 21 450 | 88 860 | 20 420 | 54 370 |
| 112 500 – 125 000 | 8 581 | 10 460 | 13 878 | 61 413 | 13 166 | 36 140 |
| 125 000 – 150 000 | 9 445 | 11 554 | 15 542 | 72 700 | 14 719 | 39 949 |
| 150 000 – 175 000 | 4 538 | 5 515 | 7 337 | 37 318 | 6 885 | 18 460 |
| 175 000 – 200 000 | 2 517 | 3 152 | 3 565 | 19 499 | 3 316 | 8 564 |
| 200 000 – 225 000 | 1 385 | 1 729 | 2 028 | 11 165 | 1 864 | 4 729 |
| 225 000 – 250 000 | 921 | 1 138 | 1 258 | 7 374 | 1 165 | 2 771 |
| 250 000 – 375 000 | 1 714 | 2 161 | 2 296 | 14 630 | 2 096 | 4 796 |
| 375 000 – 500 000 | 473 | 600 | 586 | 4 467 | 522 | 1 040 |
| 500 000 – 1 Mill. | 276 | 336 | 397 | 3 217 | 346 | 670 |
| 1 Mill. und mehr | 54 | 62 | 77 | 1 043 | 64 | 102 |
| Insgesamt | 1 056 092 | 1 091 858 | 662 657 | 2 062 641 | 630 407 | 1 243 197 |
| Verlustfälle | 1 167 | 264 | 253 | 928 | 39 | 61 |

¹ Einschließlich der Steuerfälle/Steuerpflichtigen ohne Einkommensteuerveranlagung, soweit Werte in der elektronischen Lohnsteuerbescheinigung enthalten waren.

| Bruttolohn ¹ von ... bis unter ... EUR | Lohnersatzleistungen insgesamt | | Einkünfte aus nichtselbständiger Arbeit insgesamt | | Sonderausgaben insgesamt | |
|--|--------------------------------|-----------|---|------------|--------------------------|-----------|
| | Fälle | 1 000 EUR | Fälle | 1 000 EUR | Fälle | 1 000 EUR |
| Lohn- und Einkommensteuerpflichtige insgesamt | | | | | | |
| 1 – 2 500 | 1 645 | 3 335 | 112 023 | 67 431 | 125 851 | 151 962 |
| 2 500 – 5 000 | 1 345 | 3 031 | 111 070 | 270 425 | 111 010 | 141 711 |
| 5 000 – 7 500 | 1 427 | 3 288 | 79 883 | 387 676 | 79 884 | 175 818 |
| 7 500 – 10 000 | 1 464 | 3 617 | 67 061 | 493 455 | 67 061 | 148 998 |
| 10 000 – 12 500 | 1 641 | 4 521 | 61 922 | 610 626 | 61 922 | 150 231 |
| 12 500 – 15 000 | 1 618 | 4 642 | 64 227 | 779 850 | 64 227 | 165 440 |
| 15 000 – 17 500 | 1 773 | 5 841 | 57 035 | 830 217 | 57 035 | 169 039 |
| 17 500 – 20 000 | 2 073 | 7 825 | 60 211 | 1 030 983 | 60 211 | 189 000 |
| 20 000 – 22 500 | 2 679 | 10 710 | 62 749 | 1 225 063 | 62 749 | 207 639 |
| 22 500 – 25 000 | 2 878 | 11 103 | 63 562 | 1 395 634 | 63 562 | 228 218 |
| 25 000 – 27 500 | 3 199 | 12 260 | 64 924 | 1 580 238 | 64 924 | 251 667 |
| 27 500 – 30 000 | 3 225 | 11 585 | 64 878 | 1 735 144 | 64 878 | 268 958 |
| 30 000 – 32 500 | 3 398 | 11 862 | 68 443 | 1 996 350 | 68 443 | 305 998 |
| 32 500 – 35 000 | 3 194 | 9 320 | 66 144 | 2 092 659 | 66 144 | 315 613 |
| 35 000 – 37 500 | 3 127 | 9 454 | 64 532 | 2 203 156 | 64 532 | 330 799 |
| 37 500 – 40 000 | 2 845 | 8 556 | 62 543 | 2 284 290 | 62 543 | 343 329 |
| 40 000 – 42 500 | 2 569 | 8 552 | 54 906 | 2 139 221 | 54 906 | 321 840 |
| 42 500 – 45 000 | 2 231 | 7 507 | 49 136 | 2 033 650 | 49 136 | 303 894 |
| 45 000 – 47 500 | 1 968 | 6 908 | 45 833 | 2 006 253 | 45 833 | 298 913 |
| 47 500 – 50 000 | 1 809 | 6 354 | 38 983 | 1 803 168 | 38 983 | 272 715 |
| 50 000 – 55 000 | 3 369 | 13 103 | 70 357 | 3 504 911 | 70 357 | 523 877 |
| 55 000 – 60 000 | 2 856 | 11 627 | 57 650 | 3 151 857 | 57 650 | 466 823 |
| 60 000 – 65 000 | 2 394 | 10 547 | 47 878 | 2 848 442 | 47 878 | 420 518 |
| 65 000 – 70 000 | 1 961 | 8 823 | 39 631 | 2 548 713 | 39 631 | 374 453 |
| 70 000 – 75 000 | 1 653 | 7 567 | 33 987 | 2 351 144 | 33 987 | 341 069 |
| 75 000 – 80 000 | 1 274 | 6 105 | 29 414 | 2 177 661 | 29 414 | 311 444 |
| 80 000 – 85 000 | 1 039 | 5 117 | 25 312 | 1 997 281 | 25 312 | 278 514 |
| 85 000 – 90 000 | 829 | 4 678 | 20 688 | 1 733 714 | 20 688 | 239 873 |
| 90 000 – 95 000 | 720 | 4 193 | 17 670 | 1 566 607 | 17 670 | 213 343 |
| 95 000 – 100 000 | 528 | 3 118 | 14 723 | 1 378 998 | 14 723 | 182 964 |
| 100 000 – 112 500 | 966 | 5 833 | 27 267 | 2 775 629 | 27 267 | 357 333 |
| 112 500 – 125 000 | 601 | 4 332 | 17 659 | 2 015 665 | 17 659 | 245 593 |
| 125 000 – 150 000 | 574 | 4 028 | 19 893 | 2 617 891 | 19 893 | 294 806 |
| 150 000 – 175 000 | 262 | 2 151 | 9 488 | 1 483 774 | 9 488 | 151 931 |
| 175 000 – 200 000 | 120 | 1 063 | 4 934 | 895 779 | 4 934 | 84 753 |
| 200 000 – 225 000 | 80 | 637 | 2 806 | 579 560 | 2 806 | 49 009 |
| 225 000 – 250 000 | 66 | 612 | 1 803 | 417 552 | 1 803 | 33 327 |
| 250 000 – 375 000 | 87 | 1 016 | 3 387 | 982 028 | 3 387 | 70 777 |
| 375 000 – 500 000 | 19 | 214 | 906 | 381 469 | 906 | 21 818 |
| 500 000 – 1 Mill. | 18 | 359 | 588 | 371 443 | 588 | 17 039 |
| 1 Mill. und mehr | - | - | 113 | 178 359 | 113 | 7 127 |
| Insgesamt | 65 524 | 245 392 | 1 766 219 | 62 923 967 | 1 779 988 | 9 428 173 |
| Verlustfälle | 834 | 1 918 | 1 541 | - 1 637 | 12 434 | 40 394 |

¹ Einschließlich der Steuerfälle/Steuerpflichtigen ohne Einkommensteuerveranlagung, soweit Werte in der elektronischen Lohnsteuerbescheinigung enthalten waren.

| Bruttolohn von ... bis unter ... EUR | Außergewöhnliche Belastungen insgesamt | | zu versteuerndes Einkommen | | Festzusetzende Einkommensteuer ----- Jahreslohnsteuer ² | |
|---|---|-----------|----------------------------|------------|--|------------|
| | Fälle | 1 000 EUR | Fälle | 1 000 EUR | Fälle | 1 000 EUR |
| Lohn- und Einkommensteuerpflichtige insgesamt | | | | | | |
| 1 – 2 500 | 14 900 | 27 414 | 116 307 | 564 410 | 38 451 | 56 740 |
| 2 500 – 5 000 | 9 046 | 16 458 | 110 768 | 529 952 | 34 027 | 49 222 |
| 5 000 – 7 500 | 8 541 | 15 524 | 79 882 | 922 463 | 33 425 | 137 530 |
| 7 500 – 10 000 | 7 123 | 12 785 | 67 060 | 810 169 | 28 289 | 90 670 |
| 10 000 – 12 500 | 7 000 | 12 827 | 61 921 | 889 936 | 33 018 | 93 101 |
| 12 500 – 15 000 | 7 749 | 14 387 | 64 227 | 984 999 | 50 857 | 95 510 |
| 15 000 – 17 500 | 9 067 | 17 989 | 57 035 | 1 022 225 | 49 899 | 112 121 |
| 17 500 – 20 000 | 9 980 | 18 956 | 60 211 | 1 192 659 | 54 103 | 134 336 |
| 20 000 – 22 500 | 10 466 | 19 344 | 62 749 | 1 325 621 | 56 987 | 151 753 |
| 22 500 – 25 000 | 10 705 | 20 086 | 63 562 | 1 470 386 | 59 872 | 183 863 |
| 25 000 – 27 500 | 11 132 | 21 065 | 64 924 | 1 613 885 | 63 177 | 211 081 |
| 27 500 – 30 000 | 11 446 | 23 192 | 64 878 | 1 685 161 | 63 723 | 223 772 |
| 30 000 – 32 500 | 12 084 | 22 753 | 68 443 | 1 911 617 | 67 706 | 268 753 |
| 32 500 – 35 000 | 11 535 | 20 741 | 66 144 | 1 967 122 | 65 694 | 288 362 |
| 35 000 – 37 500 | 11 341 | 19 475 | 64 532 | 2 060 692 | 64 285 | 320 274 |
| 37 500 – 40 000 | 11 538 | 20 176 | 62 543 | 2 107 051 | 62 324 | 338 684 |
| 40 000 – 42 500 | 10 666 | 19 140 | 54 906 | 1 950 069 | 54 769 | 323 746 |
| 42 500 – 45 000 | 9 657 | 17 415 | 49 136 | 1 828 550 | 49 003 | 310 945 |
| 45 000 – 47 500 | 9 373 | 17 338 | 45 833 | 1 803 601 | 45 719 | 318 058 |
| 47 500 – 50 000 | 7 805 | 13 875 | 38 983 | 1 616 653 | 38 900 | 294 125 |
| 50 000 – 55 000 | 14 581 | 26 550 | 70 357 | 3 121 477 | 70 254 | 585 121 |
| 55 000 – 60 000 | 12 468 | 29 751 | 57 650 | 2 808 621 | 57 595 | 552 162 |
| 60 000 – 65 000 | 10 654 | 18 554 | 47 878 | 2 541 144 | 47 824 | 512 616 |
| 65 000 – 70 000 | 9 120 | 16 044 | 39 631 | 2 252 998 | 39 606 | 466 111 |
| 70 000 – 75 000 | 7 770 | 14 139 | 33 987 | 2 064 337 | 33 964 | 441 192 |
| 75 000 – 80 000 | 7 024 | 12 136 | 29 414 | 1 913 608 | 29 395 | 426 483 |
| 80 000 – 85 000 | 5 961 | 11 327 | 25 312 | 1 704 229 | 25 288 | 398 299 |
| 85 000 – 90 000 | 4 988 | 8 996 | 20 688 | 1 471 314 | 20 675 | 357 673 |
| 90 000 – 95 000 | 4 116 | 7 815 | 17 670 | 1 314 227 | 17 649 | 330 741 |
| 95 000 – 100 000 | 3 461 | 6 785 | 14 723 | 1 150 259 | 14 708 | 299 191 |
| 100 000 – 112 500 | 6 416 | 12 008 | 27 267 | 2 348 197 | 27 250 | 633 578 |
| 112 500 – 125 000 | 4 273 | 8 166 | 17 659 | 1 745 299 | 17 643 | 501 007 |
| 125 000 – 150 000 | 4 975 | 9 897 | 19 893 | 2 331 101 | 19 877 | 714 565 |
| 150 000 – 175 000 | 2 455 | 5 188 | 9 488 | 1 395 080 | 9 480 | 461 040 |
| 175 000 – 200 000 | 1 271 | 2 784 | 4 934 | 888 319 | 4 929 | 309 046 |
| 200 000 – 225 000 | 762 | 1 906 | 2 806 | 606 769 | 2 806 | 221 010 |
| 225 000 – 250 000 | 506 | 1 053 | 1 803 | 426 585 | 1 799 | 159 592 |
| 250 000 – 375 000 | 906 | 1 909 | 3 387 | 1 103 549 | 3 385 | 434 609 |
| 375 000 – 500 000 | 262 | 543 | 906 | 438 372 | 906 | 187 411 |
| 500 000 – 1 Mill. | 194 | 376 | 588 | 480 412 | 587 | 208 740 |
| 1 Mill. und mehr | 35 | 75 | 113 | 186 537 | 112 | 84 523 |
| Insgesamt | 303 352 | 566 939 | 1 770 198 | 60 549 653 | 1 459 960 | 12 287 357 |
| Verlustfälle | 4 514 | 6 546 | 12 428 | 174 763 | 4 741 | 33 240 |

1 Einschließlich der Steuerfälle/Steuerpflichtigen ohne Einkommensteuerveranlagung, soweit Werte in der elektronischen Lohnsteuerbescheinigung enthalten waren. - 2 Für Fälle ohne Einkommensteuerveranlagung: Einbehaltene Lohnsteuer.

| Kreisfreie Städte Landkreise | | Steuerpflichtige insgesamt | Summe der positiven Einkünfte | Darunter positive Einkünfte aus | | |
|--|----|-------------------------------|----------------------------------|---------------------------------|----------------------|------------------------------|
| | | | | Gewerbebetrieb | selbständiger Arbeit | nichtselbständiger Arbeit |
| a) mit positivem Gesamtbetrag der Einkünfte ¹ | | | | | | |
| b) mit negativem Gesamtbetrag der Einkünfte | | | | | | |
| | | Anzahl | | 1 000 EUR | | |
| Rheinland-Pfalz ² | a) | 2 024 585 | 81 004 313 | 7 302 967 | 3 758 095 | 62 907 895 |
| | b) | 10 665 | 49 626 | 2 673 | 1 679 | 22 085 |
| kreisfreie Städte zusammen | a) | 536 460 | 20 573 894 | 1 463 500 | 1 237 120 | 16 167 956 |
| | b) | 3 000 | 10 322 | 225 | 827 | 4 430 |
| Landkreise zusammen | a) | 1 488 125 | 60 430 420 | 5 839 468 | 2 520 975 | 46 739 939 |
| | b) | 7 665 | 39 304 | 2 448 | 852 | 17 655 |
| kreisfreie Städte | | | | | | |
| Frankenthal (Pfalz) | a) | 24 560 | 893 923 | 56 930 | 39 309 | 715 909 |
| | b) | 100 | 284 | 22 | 35 | 109 |
| Kaiserslautern | a) | 48 352 | 1 691 699 | 125 713 | 100 991 | 1 323 886 |
| | b) | 246 | 1 186 | 10 | 35 | 590 |
| Koblenz | a) | 58 649 | 2 313 119 | 182 755 | 157 161 | 1 785 336 |
| | b) | 286 | 1 056 | 2 | 60 | 530 |
| Landau in der Pfalz | a) | 23 653 | 963 686 | 72 253 | 74 745 | 730 328 |
| | b) | 134 | 1 029 | 15 | 2 | 342 |
| Ludwigshafen am Rhein | a) | 84 511 | 2 903 128 | 140 795 | 81 430 | 2 455 876 |
| | b) | 292 | 812 | 15 | 35 | 568 |
| Mainz | a) | 112 985 | 4 957 315 | 307 509 | 354 494 | 3 911 215 |
| | b) | 798 | 2 193 | 101 | 458 | 742 |
| Neustadt an der Weinstraße | a) | 30 112 | 1 233 440 | 107 135 | 84 174 | 921 759 |
| | b) | 135 | 686 | 21 | 29 | 340 |
| Pirmasens | a) | 18 906 | 580 836 | 54 484 | 29 493 | 444 853 |
| | b) | 79 | 266 | 2 | 12 | 137 |
| Speyer | a) | 25 404 | 1 150 000 | 110 813 | 68 957 | 878 240 |
| | b) | 131 | 635 | 7 | 47 | 141 |
| Trier | a) | 50 903 | 1 758 594 | 171 758 | 134 967 | 1 292 725 |
| | b) | 528 | 1 256 | 10 | 101 | 586 |
| Worms | a) | 41 410 | 1 526 171 | 94 932 | 84 160 | 1 218 332 |
| | b) | 200 | 687 | 19 | 8 | 291 |
| Zweibrücken | a) | 17 015 | 601 983 | 38 423 | 27 240 | 489 496 |
| | b) | 71 | 231 | 2 | 6 | 55 |
| Landkreise | | | | | | |
| Ahrweiler | a) | 66 042 | 2 632 238 | 262 700 | 119 599 | 1 995 942 |
| | b) | 384 | 2 182 | 72 | 37 | 798 |
| Altenkirchen (Westerwald) | a) | 62 088 | 2 325 572 | 228 239 | 85 966 | 1 848 368 |
| | b) | 268 | 1 134 | 110 | 2 | 350 |
| Alzey-Worms | a) | 64 072 | 2 791 300 | 257 521 | 102 181 | 2 146 079 |
| | b) | 262 | 1 461 | 80 | 34 | 488 |
| Bad Dürkheim | a) | 68 861 | 3 181 730 | 276 181 | 151 464 | 2 417 695 |
| | b) | 355 | 1 946 | 105 | 142 | 565 |

1 Einschließlich Nullfälle. – 2 Ohne Grenzgänger/Pendler.

| Kreisfreie Städte Landkreise | Steuerpflichtige insgesamt | Summe der positiven Einkünfte | Darunter positive Einkünfte aus | | |
|--|-------------------------------|----------------------------------|---------------------------------|----------------------|------------------------------|
| | | | Gewerbebetrieb | selbständiger Arbeit | nichtselbständiger Arbeit |
| a) mit positivem Gesamtbetrag der Einkünfte ¹ | | | | | |
| b) mit negativem Gesamtbetrag der Einkünfte | | | | | |
| | Anzahl | | 1 000 EUR | | |

noch: Landkreise

| | | | | | | |
|-------------------------|----|---------|-----------|---------|---------|-----------|
| Bad Kreuznach | a) | 77 085 | 3 018 681 | 254 574 | 144 549 | 2 336 829 |
| | b) | 343 | 1 406 | 44 | 154 | 486 |
| Bernkastel-Wittlich | a) | 54 397 | 2 038 354 | 249 985 | 93 385 | 1 493 997 |
| | b) | 303 | 1 783 | 55 | 30 | 709 |
| Birkenfeld | a) | 37 968 | 1 356 203 | 158 196 | 55 877 | 1 040 224 |
| | b) | 186 | 1 267 | 28 | 39 | 360 |
| Cochem-Zell | a) | 30 294 | 1 134 069 | 143 208 | 48 529 | 837 077 |
| | b) | 145 | 824 | 24 | 25 | 449 |
| Donnersbergkreis | a) | 36 667 | 1 423 609 | 107 031 | 44 603 | 1 155 624 |
| | b) | 168 | 844 | 31 | 74 | 337 |
| Eifelkreis Bitburg-Prüm | a) | 42 364 | 1 505 799 | 221 929 | 57 501 | 1 058 999 |
| | b) | 549 | 1 257 | 158 | 15 | 441 |
| Germersheim | a) | 66 142 | 2 763 328 | 273 068 | 83 953 | 2 202 179 |
| | b) | 259 | 871 | 14 | 13 | 424 |
| Kaiserslautern | a) | 51 388 | 1 990 865 | 149 795 | 78 935 | 1 582 045 |
| | b) | 225 | 669 | 57 | 6 | 349 |
| Kusel | a) | 33 690 | 1 213 248 | 80 251 | 41 462 | 992 005 |
| | b) | 149 | 731 | 138 | 2 | 317 |
| Mainz-Bingen | a) | 107 611 | 5 270 192 | 416 342 | 239 575 | 4 139 315 |
| | b) | 488 | 2 593 | 220 | 49 | 948 |
| Mayen-Koblenz | a) | 105 723 | 4 268 119 | 390 616 | 184 266 | 3 338 578 |
| | b) | 439 | 2 431 | 99 | 20 | 1 394 |
| Neuwied | a) | 89 548 | 3 602 907 | 416 799 | 161 283 | 2 737 021 |
| | b) | 398 | 1 599 | 105 | 44 | 853 |
| Rhein-Hunsrück-Kreis | a) | 51 445 | 2 037 102 | 236 701 | 74 212 | 1 560 473 |
| | b) | 239 | 1 194 | 36 | 49 | 697 |
| Rhein-Lahn-Kreis | a) | 60 471 | 2 325 229 | 186 718 | 109 789 | 1 830 174 |
| | b) | 279 | 1 619 | 37 | 4 | 1 062 |
| Rhein-Pfalz-Kreis | a) | 86 045 | 3 709 988 | 242 996 | 140 107 | 2 987 473 |
| | b) | 337 | 3 225 | 356 | 18 | 1 693 |
| Südliche Weinstraße | a) | 55 888 | 2 405 910 | 209 648 | 112 844 | 1 820 374 |
| | b) | 236 | 1 191 | 101 | 7 | 383 |
| Südwestpfalz | a) | 46 359 | 1 776 101 | 156 011 | 67 778 | 1 417 494 |
| | b) | 236 | 1 173 | 243 | 36 | 518 |
| Trier-Saarburg | a) | 65 681 | 2 425 069 | 259 281 | 121 295 | 1 804 456 |
| | b) | 793 | 1 475 | 265 | 12 | 543 |
| Vulkaneifel | a) | 29 533 | 1 088 196 | 117 027 | 40 839 | 837 306 |
| | b) | 168 | 859 | 20 | 2 | 274 |
| Westerwaldkreis | a) | 98 763 | 4 146 608 | 544 653 | 160 985 | 3 160 212 |
| | b) | 456 | 5 569 | 51 | 40 | 3 218 |

¹ Einschließlich Nullfälle.

| Kreisfreie Städte Landkreise | | Summe der negativen Einkünfte | darunter | Summe der Einkünfte | Gesamt- betrag der Einkünfte | Gesamt- betrag der Einkünfte je Steuer- pflichtigen | Einkommen | Zu versteuerndes Einkommen | Festgesetzte Einkommen-/ Jahreslohn- steuer ² |
|---|----|-------------------------------------|--|------------------------|------------------------------------|---|------------|----------------------------------|---|
| | | | negative Einkünfte aus Vermietung und Verpachtung | | | | | | |
| | | | 1 000 EUR | | | | | | |
| a) mit positivem Gesamtbetrag der Einkünfte ¹ | | | | | | | | | |
| b) mit negativem Gesamtbetrag der Einkünfte | | | | | | | | | |
| Rheinland-Pfalz ³ | a) | - 521 886 | - 304 883 | 80 482 427 | 80 134 337 | 39 581 | 68 469 651 | 66 927 868 | 13 699 770 |
| | b) | - 183 830 | - 23 270 | - 134 204 | - 136 146 | - 12 766 | - 51 382 | - 51 438 | 6 190 |
| kreisfreie Städte zusammen | a) | - 124 809 | - 77 304 | 20 449 085 | 20 361 497 | 37 955 | 17 507 183 | 17 139 159 | 3 636 100 |
| | b) | - 44 140 | - 5 649 | - 33 818 | - 34 222 | - 11 407 | - 11 351 | - 11 380 | 915 |
| Landkreise zusammen | a) | - 397 078 | - 227 579 | 60 033 342 | 59 772 840 | 40 167 | 50 962 468 | 49 788 709 | 10 063 669 |
| | b) | - 139 691 | - 17 621 | - 100 386 | - 101 924 | - 13 297 | - 40 031 | - 40 058 | 5 274 |
| kreisfreie Städte | | | | | | | | | |
| Frankenthal (Pfalz) | a) | - 4 498 | - 2 986 | 889 426 | 885 279 | 36 046 | 757 604 | 741 569 | 146 359 |
| | b) | - 1 029 | - 114 | - 745 | - 765 | - 7 651 | - 531 | - 531 | - |
| Kaiserslautern | a) | - 12 468 | - 7 099 | 1 679 231 | 1 671 609 | 34 572 | 1 435 437 | 1 407 598 | 283 268 |
| | b) | - 3 885 | - 825 | - 2 700 | - 2 753 | - 11 189 | - 1 091 | - 1 092 | 24 |
| Koblenz | a) | - 11 827 | - 7 573 | 2 301 291 | 2 291 163 | 39 066 | 1 982 596 | 1 943 887 | 408 585 |
| | b) | - 3 577 | - 268 | - 2 521 | - 2 557 | - 8 939 | - 1 094 | - 1 096 | 1 |
| Landau in der Pfalz | a) | - 7 592 | - 4 065 | 956 094 | 951 715 | 40 237 | 816 693 | 796 635 | 173 966 |
| | b) | - 2 694 | - 691 | - 1 665 | - 1 684 | - 12 567 | - 620 | - 620 | - |
| Ludwigshafen am Rhein | a) | - 12 334 | - 8 170 | 2 890 795 | 2 878 506 | 34 061 | 2 473 150 | 2 427 380 | 467 704 |
| | b) | - 3 103 | - 396 | - 2 291 | - 2 344 | - 8 028 | - 967 | - 974 | 0 |
| Mainz | a) | - 31 018 | - 20 212 | 4 926 297 | 4 908 692 | 43 446 | 4 232 980 | 4 132 117 | 966 895 |
| | b) | - 7 707 | - 1 105 | - 5 514 | - 5 576 | - 6 988 | - 2 843 | - 2 853 | 345 |
| Neustadt an der Weinstraße | a) | - 8 435 | - 5 576 | 1 225 005 | 1 219 141 | 40 487 | 1 043 482 | 1 018 554 | 231 041 |
| | b) | - 3 098 | - 498 | - 2 411 | - 2 433 | - 18 020 | - 602 | - 602 | 37 |
| Pirmasens | a) | - 4 449 | - 2 092 | 576 386 | 573 290 | 30 323 | 488 131 | 481 578 | 86 931 |
| | b) | - 1 009 | - 94 | - 743 | - 765 | - 9 678 | - 240 | - 241 | 79 |
| Speyer | a) | - 7 820 | - 5 427 | 1 142 180 | 1 137 122 | 44 762 | 982 616 | 959 586 | 218 987 |
| | b) | - 1 419 | - 220 | - 784 | - 804 | - 6 140 | - 576 | - 576 | 127 |
| Trier | a) | - 11 605 | - 6 893 | 1 746 989 | 1 738 751 | 34 158 | 1 494 634 | 1 467 041 | 306 079 |
| | b) | - 13 918 | - 978 | - 12 662 | - 12 711 | - 24 073 | - 1 802 | - 1 809 | 301 |
| Worms | a) | - 8 855 | - 5 099 | 1 517 316 | 1 510 854 | 36 485 | 1 292 298 | 1 265 969 | 251 414 |
| | b) | - 2 149 | - 367 | - 1 462 | - 1 498 | - 7 490 | - 724 | - 724 | 0 |
| Zweibrücken | a) | - 3 907 | - 2 112 | 598 076 | 595 374 | 34 991 | 507 563 | 497 246 | 94 870 |
| | b) | - 551 | - 92 | - 319 | - 333 | - 4 688 | - 262 | - 263 | 1 |
| Landkreise | | | | | | | | | |
| Ahrweiler | a) | - 20 180 | - 11 240 | 2 612 059 | 2 598 914 | 39 352 | 2 211 323 | 2 160 377 | 426 717 |
| | b) | - 8 040 | - 1 483 | - 5 859 | - 5 924 | - 15 427 | - 2 001 | - 2 003 | 82 |
| Altenkirchen (Westerwald) | a) | - 14 217 | - 7 935 | 2 311 355 | 2 302 565 | 37 086 | 1 962 530 | 1 926 670 | 358 870 |
| | b) | - 5 150 | - 306 | - 4 016 | - 4 100 | - 15 298 | - 2 527 | - 2 527 | 163 |
| Alzey-Worms | a) | - 18 936 | - 11 175 | 2 772 365 | 2 760 479 | 43 084 | 2 354 831 | 2 294 551 | 482 254 |
| | b) | - 4 981 | - 388 | - 3 520 | - 3 570 | - 13 625 | - 1 316 | - 1 317 | 52 |
| Bad Dürkheim | a) | - 25 023 | - 14 870 | 3 156 707 | 3 141 807 | 45 625 | 2 688 751 | 2 616 283 | 590 886 |
| | b) | - 5 718 | - 779 | - 3 771 | - 3 858 | - 10 869 | - 2 072 | - 2 073 | - |

1 Einschließlich Nullfälle. – 2 Für Fälle ohne Einkommensveranlagung: Einbehaltene Lohnsteuer. – 3 Ohne Grenzgänger/Pendler.

| Kreisfreie Städte Landkreise | | Summe der negativen Einkünfte | darunter | Summe der Einkünfte ² | Gesamt- betrag der Einkünfte | Gesamt- betrag der Einkünfte je Steuer- pflichtigen | Einkommen | Zu versteuerndes Einkommen | Festgesetzte Einkommen-/ Jahreslohn- steuer ² |
|--|--|-------------------------------------|---|-------------------------------------|------------------------------------|---|-----------|----------------------------------|---|
| | | | negative Einkünfte aus Vermietung und Verpachtung | | | | | | |
| a) mit positivem Gesamtbetrag der Einkünfte ¹ | | | | | | | | | |
| b) mit negativem Gesamtbetrag der Einkünfte | | | | | | | | | |
| | | 1 000 EUR | | | | EUR | 1 000 EUR | | |

noch: Landkreise

| | | | | | | | | | |
|-------------------------|----|----------|----------|-----------|-----------|----------|-----------|-----------|---------|
| Bad Kreuznach | a) | - 22 323 | - 11 720 | 2 996 358 | 2 982 924 | 38 697 | 2 536 102 | 2 482 056 | 495 213 |
| | b) | - 4 756 | - 669 | - 3 350 | - 3 424 | - 9 984 | - 1 841 | - 1 842 | 70 |
| Bernkastel-Wittlich | a) | - 14 091 | - 8 150 | 2 024 264 | 2 014 197 | 37 028 | 1 712 204 | 1 681 483 | 312 118 |
| | b) | - 7 793 | - 569 | - 6 010 | - 6 062 | - 20 005 | - 1 570 | - 1 571 | 89 |
| Birkenfeld | a) | - 7 567 | - 3 938 | 1 348 635 | 1 342 409 | 35 356 | 1 142 488 | 1 125 282 | 200 791 |
| | b) | - 4 008 | - 181 | - 2 741 | - 2 789 | - 14 993 | - 1 525 | - 1 525 | 1 940 |
| Cochem-Zell | a) | - 7 492 | - 4 159 | 1 126 577 | 1 121 188 | 37 010 | 952 745 | 933 705 | 172 217 |
| | b) | - 2 613 | - 608 | - 1 790 | - 1 813 | - 12 503 | - 798 | - 798 | 19 |
| Donnersbergkreis | a) | - 9 165 | - 4 995 | 1 414 445 | 1 408 237 | 38 406 | 1 195 313 | 1 168 205 | 226 028 |
| | b) | - 3 140 | - 191 | - 2 295 | - 2 339 | - 13 922 | - 955 | - 955 | 1 |
| Eifelkreis Bitburg-Prüm | a) | - 11 473 | - 6 644 | 1 494 326 | 1 485 587 | 35 067 | 1 252 429 | 1 229 265 | 248 183 |
| | b) | - 4 323 | - 727 | - 3 066 | - 3 146 | - 5 730 | - 2 174 | - 2 176 | 6 |
| Germersheim | a) | - 16 248 | - 9 411 | 2 747 080 | 2 737 191 | 41 384 | 2 335 767 | 2 277 780 | 471 022 |
| | b) | - 3 311 | - 387 | - 2 440 | - 2 501 | - 9 657 | - 1 224 | - 1 226 | - |
| Kaiserslautern | a) | - 13 936 | - 8 625 | 1 976 929 | 1 967 988 | 38 297 | 1 671 977 | 1 633 684 | 311 573 |
| | b) | - 3 012 | - 868 | - 2 343 | - 2 392 | - 10 629 | - 943 | - 943 | - |
| Kusel | a) | - 6 994 | - 4 029 | 1 206 255 | 1 201 536 | 35 664 | 1 010 306 | 991 481 | 175 840 |
| | b) | - 1 804 | - 276 | - 1 072 | - 1 095 | - 7 351 | - 580 | - 580 | 27 |
| Mainz-Bingen | a) | - 37 016 | - 23 151 | 5 233 176 | 5 212 426 | 48 438 | 4 474 147 | 4 337 905 | 986 925 |
| | b) | - 8 728 | - 1 435 | - 6 134 | - 6 252 | - 12 811 | - 2 443 | - 2 444 | 455 |
| Mayen-Koblenz | a) | - 24 288 | - 13 863 | 4 243 832 | 4 225 636 | 39 969 | 3 620 656 | 3 539 723 | 700 526 |
| | b) | - 9 222 | - 929 | - 6 791 | - 6 881 | - 15 674 | - 2 342 | - 2 344 | 108 |
| Neuwied | a) | - 23 411 | - 12 482 | 3 579 496 | 3 564 796 | 39 809 | 3 055 715 | 2 992 292 | 604 274 |
| | b) | - 7 631 | - 728 | - 6 032 | - 6 105 | - 15 339 | - 1 899 | - 1 904 | 686 |
| Rhein-Hunsrück-Kreis | a) | - 12 154 | - 6 087 | 2 024 948 | 2 016 219 | 39 192 | 1 711 250 | 1 675 350 | 318 698 |
| | b) | - 3 239 | - 255 | - 2 045 | - 2 095 | - 8 764 | - 1 071 | - 1 073 | 3 |
| Rhein-Lahn-Kreis | a) | - 14 533 | - 8 830 | 2 310 695 | 2 300 499 | 38 043 | 1 954 340 | 1 911 751 | 366 692 |
| | b) | - 7 274 | - 756 | - 5 655 | - 5 727 | - 20 526 | - 1 640 | - 1 641 | 50 |
| Rhein-Pfalz-Kreis | a) | - 22 468 | - 14 143 | 3 687 519 | 3 671 635 | 42 671 | 3 144 342 | 3 056 458 | 675 345 |
| | b) | - 12 381 | - 1 380 | - 9 156 | - 9 229 | - 27 387 | - 2 697 | - 2 697 | 504 |
| Südliche Weinstraße | a) | - 18 312 | - 10 937 | 2 387 599 | 2 376 057 | 42 515 | 2 022 311 | 1 969 997 | 413 517 |
| | b) | - 3 755 | - 644 | - 2 564 | - 2 613 | - 11 071 | - 1 166 | - 1 167 | 49 |
| Südwestpfalz | a) | - 10 933 | - 5 906 | 1 765 168 | 1 758 041 | 37 922 | 1 486 026 | 1 453 631 | 272 625 |
| | b) | - 4 670 | - 943 | - 3 497 | - 3 546 | - 15 026 | - 1 213 | - 1 214 | 730 |
| Trier-Saarburg | a) | - 16 613 | - 8 983 | 2 408 456 | 2 397 167 | 36 497 | 2 032 922 | 1 988 886 | 394 660 |
| | b) | - 8 424 | - 1 995 | - 6 950 | - 7 061 | - 8 904 | - 3 201 | - 3 203 | 105 |
| Vulkaneifel | a) | - 7 972 | - 4 071 | 1 080 224 | 1 075 046 | 36 402 | 911 652 | 895 212 | 162 330 |
| | b) | - 3 705 | - 266 | - 2 846 | - 2 879 | - 17 135 | - 969 | - 970 | 103 |
| Westerwaldkreis | a) | - 21 735 | - 12 233 | 4 124 873 | 4 110 297 | 41 618 | 3 522 342 | 3 446 684 | 696 365 |
| | b) | - 12 013 | - 857 | - 6 444 | - 6 525 | - 14 309 | - 1 863 | - 1 864 | 32 |

1 Einschließlich Nullfälle. – 2 Für Fälle ohne Einkommensveranlagung: Einbehaltene Lohnsteuer.

Unbeschränkt Lohn- und Einkommensteuerpflichtige, deren Gesamtbetrag der Einkünfte, zu versteuerndes Einkommen und festgesetzte Einkommen-/Jahreslohnsteuer 2017 nach Größenklassen des Gesamtbetrages der Einkünfte und Verwaltungsbezirken

| Verwaltungsbezirke a) Steuerpflichtige b) Gesamtbetrag der Einkünfte (1 000 EUR) c) Zu versteuerndes Einkommen (1 000 EUR) d) Festzusetzende Einkommen-/Jahreslohnsteuer ¹ (1 000 EUR) | Größenklassen des Gesamtbetrages der Einkünfte von ... bis unter ... EUR | | | | | | |
|--|--|---------|---------|-----------|-----------|-----------|-----------|
| | Nullfälle | 1 | 5 000 | 10 000 | 15 000 | 20 000 | |
| | | - | - | - | - | - | |
| | | 5 000 | 10 000 | 15 000 | 20 000 | 25 000 | |
| Rheinland-Pfalz ² | a) | 63 440 | 233 564 | 134 586 | 154 223 | 153 493 | 154 763 |
| | b) | - | 474 014 | 1 010 857 | 1 931 376 | 2 686 915 | 3 481 187 |
| | c) | - 4 151 | 318 633 | 798 842 | 1 555 149 | 2 178 720 | 2 874 304 |
| | d) | 2 564 | 11 371 | 19 779 | 53 908 | 139 129 | 253 055 |
| kreisfreie Städte zusammen | a) | 18 599 | 72 752 | 39 763 | 42 514 | 41 850 | 40 167 |
| | b) | - | 148 427 | 296 597 | 532 999 | 731 143 | 903 106 |
| | c) | - 1 191 | 101 136 | 237 590 | 434 455 | 598 951 | 751 973 |
| | d) | 885 | 3 513 | 5 878 | 15 726 | 38 966 | 67 594 |
| Landkreise zusammen | a) | 44 841 | 160 812 | 94 823 | 111 709 | 111 643 | 114 596 |
| | b) | - | 325 587 | 714 260 | 1 398 377 | 1 955 772 | 2 578 082 |
| | c) | - 2 960 | 217 497 | 561 252 | 1 120 694 | 1 579 769 | 2 122 331 |
| | d) | 1 678 | 7 858 | 13 901 | 38 183 | 100 163 | 185 461 |
| kreisfreie Städte | | | | | | | |
| Frankenthal (Pfalz) | a) | 860 | 3 807 | 1 557 | 1 996 | 1 929 | 1 878 |
| | b) | - | 6 655 | 11 627 | 25 086 | 33 641 | 42 254 |
| | c) | - | 4 588 | 9 287 | 20 498 | 27 363 | 34 990 |
| | d) | - | - | 234 | 647 | 1 834 | 2 932 |
| Kaiserslautern | a) | 2 079 | 6 911 | 3 718 | 4 074 | 3 945 | 3 677 |
| | b) | - | 14 294 | 27 764 | 51 126 | 68 997 | 82 552 |
| | c) | - 155 | 10 011 | 22 285 | 41 613 | 56 589 | 68 624 |
| | d) | 26 | 375 | 534 | 1 394 | 3 714 | 6 082 |
| Koblenz | a) | 1 689 | 6 205 | 4 125 | 4 619 | 4 613 | 4 595 |
| | b) | - | 13 208 | 30 766 | 57 888 | 80 761 | 103 374 |
| | c) | - 90 | 9 006 | 24 856 | 47 205 | 66 650 | 86 036 |
| | d) | 9 | - | - | 1 473 | 4 247 | 7 784 |
| Landau in der Pfalz | a) | 781 | 3 099 | 1 579 | 1 778 | 1 651 | 1 613 |
| | b) | - | 6 715 | 11 814 | 22 212 | 28 876 | 36 156 |
| | c) | - 49 | 4 768 | 9 337 | 17 817 | 23 370 | 30 083 |
| | d) | - | - | 185 | 682 | 1 488 | 2 722 |
| Ludwigshafen am Rhein | a) | 2 815 | 13 853 | 6 168 | 6 820 | 6 735 | 6 240 |
| | b) | - | 26 855 | 45 948 | 85 732 | 117 562 | 140 185 |
| | c) | - 125 | 18 787 | 37 575 | 71 024 | 97 068 | 118 026 |
| | d) | 22 | 543 | 948 | 2 583 | 6 130 | 10 369 |
| Mainz | a) | 3 517 | 14 134 | 8 144 | 7 979 | 7 712 | 7 500 |
| | b) | - | 30 409 | 60 477 | 99 722 | 134 702 | 168 857 |
| | c) | - 294 | 20 510 | 48 331 | 80 789 | 108 707 | 139 095 |
| | d) | 342 | 744 | 965 | 3 358 | 7 427 | 12 933 |
| Neustadt an der Weinstraße | a) | 1 516 | 4 259 | 2 221 | 2 276 | 2 263 | 2 067 |
| | b) | - | 8 361 | 16 502 | 28 604 | 39 428 | 46 509 |
| | c) | - 55 | 5 589 | 13 076 | 23 091 | 32 129 | 38 108 |
| | d) | 7 | 254 | 341 | 947 | 2 006 | 3 406 |

1 Für Fälle ohne Einkommensteuerveranlagung: Einbehaltene Lohnsteuer. – 2 Ohne Grenzgänger/Pendler.

Unbeschränkt Lohn- und Einkommensteuerpflichtige, deren Gesamtbetrag der Einkünfte, zu versteuerndes Einkommen und festgesetzte Einkommen-/Jahreslohnsteuer 2017 nach Größenklassen des Gesamtbetrages der Einkünfte und Verwaltungsbezirken

| Verwaltungsbezirke a) Steuerpflichtige b) Gesamtbetrag der Einkünfte (1 000 EUR) c) Zu versteuerndes Einkommen (1 000 EUR) d) Festzusetzende Einkommen-/Jahreslohnsteuer ¹ (1 000 EUR) | Größenklassen des Gesamtbetrages der Einkünfte von ... bis unter ... EUR | | | | | |
|--|--|-------------|-------------|-------------|-------------|-------------|
| | 25 000 | 30 000 | 35 000 | 40 000 | 50 000 | 60 000 |
| | - 30 000 | - 35 000 | - 40 000 | - 50 000 | - 60 000 | - 70 000 |
| Rheinland-Pfalz ² | a) 153 616 | 146 417 | 132 831 | 197 534 | 135 516 | 93 426 |
| | b) 4 223 233 | 4 752 005 | 4 970 091 | 8 825 135 | 7 410 714 | 6 046 483 |
| | c) 3 505 980 | 3 975 339 | 4 166 301 | 7 343 538 | 6 177 410 | 5 069 483 |
| | d) 381 112 | 514 683 | 611 363 | 1 203 678 | 1 124 893 | 992 591 |
| kreisfreie Städte zusammen | a) 38 250 | 36 603 | 32 789 | 49 485 | 33 856 | 22 566 |
| | b) 1 051 016 | 1 187 664 | 1 226 985 | 2 211 286 | 1 851 613 | 1 459 408 |
| | c) 879 778 | 1 000 908 | 1 037 083 | 1 858 865 | 1 562 660 | 1 232 999 |
| | d) 96 890 | 132 423 | 157 167 | 318 362 | 299 534 | 255 392 |
| Landkreise zusammen | a) 115 366 | 109 814 | 100 042 | 148 049 | 101 660 | 70 860 |
| | b) 3 172 217 | 3 564 341 | 3 743 106 | 6 613 849 | 5 559 102 | 4 587 076 |
| | c) 2 626 202 | 2 974 431 | 3 129 218 | 5 484 672 | 4 614 750 | 3 836 484 |
| | d) 284 221 | 382 260 | 454 197 | 885 316 | 825 359 | 737 199 |
| kreisfreie Städte | | | | | | |
| Frankenthal (Pfalz) | a) 1 720 | 1 531 | 1 336 | 2 157 | 1 627 | 1 144 |
| | b) 47 194 | 49 681 | 49 980 | 96 525 | 89 317 | 73 838 |
| | c) 39 506 | 41 784 | 42 204 | 80 897 | 75 282 | 62 269 |
| | d) 3 996 | 5 346 | 6 176 | 13 253 | 13 879 | 12 405 |
| Kaiserslautern | a) 3 440 | 3 511 | 2 985 | 4 529 | 2 814 | 1 785 |
| | b) 94 386 | 114 048 | 111 983 | 202 537 | 153 645 | 115 522 |
| | c) 79 008 | 96 250 | 94 599 | 170 183 | 129 489 | 97 512 |
| | d) 8 670 | 12 721 | 14 087 | 28 626 | 24 258 | 19 696 |
| Koblenz | a) 4 561 | 4 518 | 4 165 | 6 192 | 3 998 | 2 498 |
| | b) 125 431 | 146 344 | 155 920 | 276 169 | 218 365 | 161 678 |
| | c) 105 849 | 124 192 | 132 381 | 234 169 | 186 334 | 138 036 |
| | d) 12 223 | 16 734 | 20 719 | 40 822 | 36 271 | 29 290 |
| Landau in der Pfalz | a) 1 763 | 1 758 | 1 592 | 2 267 | 1 549 | 970 |
| | b) 48 555 | 56 983 | 59 557 | 101 541 | 84 678 | 62 900 |
| | c) 40 338 | 47 590 | 50 128 | 84 321 | 70 780 | 52 406 |
| | d) 4 590 | 6 440 | 7 596 | 14 765 | 13 730 | 10 708 |
| Ludwigshafen am Rhein | a) 5 848 | 5 465 | 4 669 | 7 044 | 5 344 | 3 809 |
| | b) 160 481 | 177 129 | 174 430 | 314 811 | 292 989 | 245 804 |
| | c) 135 513 | 150 504 | 148 400 | 266 726 | 249 514 | 209 669 |
| | d) 14 236 | 18 983 | 21 406 | 44 378 | 46 874 | 42 475 |
| Mainz | a) 7 299 | 7 283 | 6 893 | 11 005 | 7 775 | 5 257 |
| | b) 200 547 | 236 609 | 258 201 | 492 486 | 425 183 | 340 162 |
| | c) 166 663 | 198 685 | 217 964 | 414 504 | 358 844 | 287 070 |
| | d) 19 066 | 27 295 | 34 642 | 74 082 | 72 636 | 62 983 |
| Neustadt an der Weinstraße | a) 2 085 | 1 891 | 1 744 | 2 621 | 1 728 | 1 217 |
| | b) 57 420 | 61 444 | 65 194 | 117 075 | 94 597 | 78 725 |
| | c) 47 374 | 50 870 | 54 516 | 96 826 | 78 925 | 65 532 |
| | d) 5 144 | 6 746 | 8 129 | 16 296 | 14 834 | 13 302 |

¹ Für Fälle ohne Einkommensteuerveranlagung: Einbehaltene Lohnsteuer. – ² Ohne Grenzgänger/Pendler.

Unbeschränkt Lohn- und Einkommensteuerpflichtige, deren Gesamtbetrag der Einkünfte, zu versteuerndes Einkommen und festgesetzte Einkommen-/Jahreslohnsteuer 2017 nach Größenklassen des Gesamtbetrages der Einkünfte und Verwaltungsbezirken

| Verwaltungsbezirke a) Steuerpflichtige b) Gesamtbetrag der Einkünfte (1 000 EUR) c) Zu versteuerndes Einkommen (1 000 EUR) d) Festzusetzende Einkommen-/Jahreslohnsteuer ¹ (1 000 EUR) | Größenklassen des Gesamtbetrages der Einkünfte von ... bis unter ... EUR | | |
|--|--|---------------------|------------|
| | 70 000 - 125 000 | 125 000 und mehr | insgesamt |
| Rheinland-Pfalz ² | a) 203 274 | 67 902 | 2 024 585 |
| | b) 18 219 722 | 16 102 604 | 80 134 337 |
| | c) 14 791 014 | 14 177 307 | 66 927 868 |
| | d) 3 563 187 | 4 828 458 | 13 699 770 |
| kreisfreie Städte zusammen | a) 48 857 | 18 409 | 536 460 |
| | b) 4 393 643 | 4 367 611 | 20 361 497 |
| | c) 3 605 718 | 3 838 233 | 17 139 159 |
| | d) 901 311 | 1 342 461 | 3 636 100 |
| Landkreise zusammen | a) 154 417 | 49 493 | 1 488 125 |
| | b) 13 826 079 | 11 734 994 | 59 772 840 |
| | c) 11 185 297 | 10 339 074 | 49 788 709 |
| | d) 2 661 876 | 3 485 997 | 10 063 669 |
| kreisfreie Städte | | | |
| Frankenthal (Pfalz) | a) 2 302 | 716 | 24 560 |
| | b) 205 544 | 153 937 | 885 279 |
| | c) 167 970 | . | 741 569 |
| | d) 40 656 | 44 754 | 146 359 |
| Kaiserslautern | a) 3 632 | 1 252 | 48 352 |
| | b) 324 585 | 310 172 | 1 671 609 |
| | c) 266 135 | 275 456 | 1 407 598 |
| | d) 65 238 | 97 846 | 283 268 |
| Koblenz | a) 5 053 | 1 818 | 58 649 |
| | b) 450 242 | 471 017 | 2 291 163 |
| | c) 371 572 | 417 691 | 1 943 887 |
| | d) 91 950 | 146 149 | 408 585 |
| Landau in der Pfalz | a) 2 330 | 923 | 23 653 |
| | b) 209 887 | 221 841 | 951 715 |
| | c) 170 351 | 195 395 | 796 635 |
| | d) 42 189 | 68 744 | 173 966 |
| Ludwigshafen am Rhein | a) 7 631 | 2 070 | 84 511 |
| | b) 681 474 | 415 106 | 2 878 506 |
| | c) 561 630 | 363 069 | 2 427 380 |
| | d) 138 182 | 120 576 | 467 704 |
| Mainz | a) 12 860 | 5 627 | 112 985 |
| | b) 1 169 722 | 1 291 614 | 4 908 692 |
| | c) 963 397 | 1 127 852 | 4 132 117 |
| | d) 250 806 | 399 616 | 966 895 |
| Neustadt an der Weinstraße | a) 2 898 | 1 326 | 30 112 |
| | b) 262 345 | 342 938 | 1 219 141 |
| | c) 212 909 | 299 664 | 1 018 554 |
| | d) 52 189 | 107 440 | 231 041 |

1 Für Fälle ohne Einkommensteuerveranlagung: Einbehaltene Lohnsteuer. – 2 Ohne Grenzgänger/Pendler.

| Verwaltungsbezirke a) Steuerpflichtige b) Gesamtbetrag der Einkünfte (1 000 EUR) c) Zu versteuerndes Einkommen (1 000 EUR) d) Festzusetzende Einkommen-/Jahreslohnsteuer ¹ (1 000 EUR) | Größenklassen des Gesamtbetrages der Einkünfte von ... bis unter ... EUR | | | | | |
|--|--|------------|-----------------|------------------|------------------|------------------|
| | Nullfälle | 1 5 000 | 5 000 10 000 | 10 000 15 000 | 15 000 20 000 | 20 000 25 000 |

kreisfreie Städte

| | | | | | | | |
|-------------|----|-------|--------|--------|--------|--------|--------|
| Pirmasens | a) | 1 066 | 2 607 | 1 625 | 1 684 | 1 810 | 1 722 |
| | b) | - | 5 161 | 12 148 | 21 188 | 31 601 | 38 672 |
| | c) | . | 3 673 | 9 676 | 17 172 | 26 139 | 32 507 |
| | d) | . | 102 | . | 548 | 1 647 | 3 018 |
| Speyer | a) | 575 | 2 707 | 1 601 | 2 007 | 1 938 | 1 971 |
| | b) | - | 5 401 | 11 953 | 25 259 | 33 803 | 44 383 |
| | c) | - 23 | 3 718 | 9 624 | 20 465 | 27 313 | 36 779 |
| | d) | 3 | 99 | 203 | 725 | 1 817 | 3 205 |
| Trier | a) | 1 897 | 7 397 | 4 610 | 4 485 | 4 368 | 4 200 |
| | b) | - | 15 806 | 34 681 | 56 082 | 76 337 | 94 372 |
| | c) | - 179 | 9 765 | 27 067 | 45 689 | 63 199 | 79 066 |
| | d) | 155 | 373 | 840 | 1 727 | 4 380 | 7 652 |
| Worms | a) | 1 189 | 5 464 | 3 164 | 3 420 | 3 424 | 3 323 |
| | b) | - | 11 052 | 23 490 | 42 812 | 59 908 | 74 712 |
| | c) | - 78 | 7 550 | 18 963 | 35 036 | 49 311 | 62 617 |
| | d) | 30 | 269 | 387 | 1 179 | 3 027 | 5 280 |
| Zweibrücken | a) | 615 | 2 309 | 1 251 | 1 376 | 1 462 | 1 381 |
| | b) | - | 4 509 | 9 425 | 17 287 | 25 528 | 31 080 |
| | c) | - 36 | 3 172 | 7 512 | 14 054 | 21 113 | 26 041 |
| | d) | 3 | 67 | 206 | 461 | 1 251 | 2 213 |

Landkreise

| | | | | | | | |
|---------------------------|----|-------|--------|--------|--------|---------|---------|
| Ahrweiler | a) | 2 114 | 6 554 | 4 258 | 5 131 | 5 272 | 5 445 |
| | b) | - | 13 521 | 32 190 | 64 273 | 92 172 | 122 378 |
| | c) | - 69 | 9 264 | 25 091 | 50 904 | 73 923 | 100 309 |
| | d) | 7 | 255 | 514 | 2 149 | 4 663 | 8 721 |
| Altenkirchen (Westerwald) | a) | 2 364 | 6 362 | 4 008 | 4 708 | 4 585 | 4 852 |
| | b) | - | 11 972 | 30 619 | 58 648 | 80 329 | 109 139 |
| | c) | - 93 | 8 177 | 24 276 | 47 531 | 65 576 | 90 932 |
| | d) | . | 216 | 525 | . | 3 992 | 7 659 |
| Alzey-Worms | a) | 1 436 | 6 666 | 4 073 | 4 621 | 4 718 | 4 796 |
| | b) | - | 14 317 | 30 496 | 57 983 | 82 876 | 107 900 |
| | c) | - 91 | 9 721 | 24 219 | 46 606 | 67 244 | 88 814 |
| | d) | 7 | 294 | 499 | 1 447 | 4 179 | 7 370 |
| Bad Dürkheim | a) | 1 975 | 8 084 | 3 914 | 4 875 | 4 992 | 4 909 |
| | b) | - | 15 340 | 29 234 | 61 244 | 87 264 | 110 304 |
| | c) | - 119 | 10 114 | 22 395 | 48 442 | 69 253 | 89 631 |
| | d) | 120 | 425 | 542 | 1 838 | 4 432 | 7 927 |
| Bad Kreuznach | a) | 2 364 | 8 491 | 4 999 | 5 961 | 6 158 | 6 146 |
| | b) | - | 16 262 | 37 710 | 74 964 | 107 833 | 138 187 |
| | c) | - 141 | 11 161 | 29 692 | 59 962 | 87 464 | 113 924 |
| | d) | . | . | 679 | . | 5 502 | 9 692 |

1 Für Fälle ohne Einkommensteuerveranlagung: Einbehaltene Lohnsteuer.

| Verwaltungsbezirke a) Steuerpflichtige b) Gesamtbetrag der Einkünfte (1 000 EUR) c) Zu versteuerndes Einkommen (1 000 EUR) d) Festzusetzende Einkommen-/Jahreslohnsteuer ¹ (1 000 EUR) | Größenklassen des Gesamtbetrages der Einkünfte von ... bis unter ... EUR | | | | | |
|--|--|--------|--------|--------|--------|--------|
| | 25 000 | 30 000 | 35 000 | 40 000 | 50 000 | 60 000 |
| | - | - | - | - | - | - |
| | 30 000 | 35 000 | 40 000 | 50 000 | 60 000 | 70 000 |

kreisfreie Städte

| | | | | | | | |
|-------------|----|---------|---------|---------|---------|---------|---------|
| Pirmasens | a) | 1 485 | 1 295 | 1 139 | 1 538 | 967 | 585 |
| | b) | 40 722 | 41 999 | 42 572 | 68 529 | 52 625 | 37 788 |
| | c) | 34 103 | 35 693 | 36 055 | 56 968 | 43 828 | 31 695 |
| | d) | 3 571 | 4 582 | 5 207 | 9 191 | 7 543 | 5 985 |
| Speyer | a) | 1 804 | 1 722 | 1 657 | 2 466 | 1 780 | 1 181 |
| | b) | 49 643 | 55 878 | 62 039 | 109 903 | 97 212 | 76 496 |
| | c) | 41 279 | 46 864 | 52 198 | 91 845 | 81 447 | 64 257 |
| | d) | 4 596 | 6 206 | 7 890 | 15 594 | 15 510 | 13 136 |
| Trier | a) | 3 968 | 3 633 | 3 102 | 4 334 | 2 526 | 1 670 |
| | b) | 109 111 | 117 727 | 115 961 | 193 119 | 137 869 | 107 998 |
| | c) | 92 115 | 99 469 | 98 448 | 162 621 | 115 749 | 91 476 |
| | d) | 10 590 | 13 606 | 15 590 | 28 429 | 22 336 | 19 194 |
| Worms | a) | 3 017 | 2 848 | 2 482 | 3 748 | 2 621 | 1 774 |
| | b) | 82 894 | 92 566 | 92 892 | 167 632 | 143 516 | 114 815 |
| | c) | 69 057 | 77 591 | 77 936 | 140 410 | 120 551 | 96 447 |
| | d) | 7 169 | 9 743 | 11 027 | 23 174 | 22 254 | 19 127 |
| Zweibrücken | a) | 1 260 | 1 148 | 1 025 | 1 584 | 1 127 | 676 |
| | b) | 34 630 | 37 258 | 38 257 | 70 959 | 61 617 | 43 681 |
| | c) | 28 975 | 31 415 | 32 254 | 59 396 | 51 917 | 36 631 |
| | d) | 3 040 | 4 022 | 4 698 | 9 751 | 9 410 | 7 091 |

Landkreise

| | | | | | | | |
|---------------------------|----|---------|---------|---------|---------|---------|---------|
| Ahrweiler | a) | 5 175 | 4 887 | 4 484 | 6 574 | 4 376 | 3 024 |
| | b) | 142 412 | 158 438 | 167 754 | 293 593 | 239 159 | 195 819 |
| | c) | 116 894 | 131 767 | 139 768 | 243 370 | 199 228 | 163 898 |
| | d) | 12 659 | 17 051 | 20 131 | 39 320 | 35 325 | 31 403 |
| Altenkirchen (Westerwald) | a) | 5 150 | 5 152 | 4 580 | 6 680 | 4 135 | 2 776 |
| | b) | 141 976 | 167 260 | 171 454 | 297 618 | 225 923 | 179 389 |
| | c) | 118 515 | 140 780 | 144 468 | 248 954 | 188 162 | 150 013 |
| | d) | 12 769 | 17 750 | 20 092 | 38 462 | 32 200 | 27 615 |
| Alzey-Worms | a) | 4 744 | 4 500 | 3 919 | 6 288 | 4 628 | 3 271 |
| | b) | 130 380 | 146 111 | 146 587 | 281 334 | 253 535 | 212 043 |
| | c) | 107 930 | 121 223 | 122 161 | 232 379 | 209 779 | 176 476 |
| | d) | 11 256 | 15 387 | 17 667 | 37 458 | 37 607 | 34 001 |
| Bad Dürkheim | a) | 4 698 | 4 356 | 4 056 | 6 227 | 4 628 | 3 440 |
| | b) | 128 980 | 141 446 | 151 853 | 278 516 | 253 541 | 222 633 |
| | c) | 104 862 | 116 927 | 126 141 | 229 750 | 209 240 | 186 110 |
| | d) | 11 139 | 15 098 | 18 670 | 37 811 | 39 797 | 37 266 |
| Bad Kreuznach | a) | 6 001 | 5 610 | 5 279 | 7 808 | 5 061 | 3 445 |
| | b) | 165 103 | 182 207 | 197 336 | 347 967 | 276 654 | 223 067 |
| | c) | 136 144 | 151 687 | 165 402 | 288 468 | 229 719 | 186 326 |
| | d) | 14 391 | 19 326 | 23 651 | 45 611 | 40 651 | 35 883 |

1 Für Fälle ohne Einkommensteuerveranlagung: Einbehaltene Lohnsteuer.

| Verwaltungsbezirke a) Steuerpflichtige b) Gesamtbetrag der Einkünfte (1 000 EUR) c) Zu versteuerndes Einkommen (1 000 EUR) d) Festzusetzende Einkommen-/Jahreslohnsteuer ¹ (1 000 EUR) | Größenklassen des Gesamtbetrages der Einkünfte von ... bis unter ... EUR | | |
|--|--|---------------------|-----------|
| | 70 000 - 125 000 | 125 000 und mehr | insgesamt |

kreisfreie Städte

| | | | | |
|---------------------------|----|---------|---------|-----------|
| Pirmasens | a) | 1 017 | 366 | 18 906 |
| | b) | 90 214 | 90 072 | 573 290 |
| | c) | 73 856 | . | 481 578 |
| | d) | 17 476 | 27 346 | 86 931 |
| Speyer | a) | 2 727 | 1 268 | 25 404 |
| | b) | 247 555 | 317 597 | 1 137 122 |
| | c) | 202 590 | 281 230 | 959 586 |
| | d) | 50 888 | 99 114 | 218 987 |
| Trier | a) | 3 318 | 1 395 | 50 903 |
| | b) | 296 249 | 383 438 | 1 738 751 |
| | c) | 244 264 | 338 293 | 1 467 041 |
| | d) | 61 537 | 119 669 | 306 079 |
| Worms | a) | 3 717 | 1 219 | 41 410 |
| | b) | 333 613 | 270 951 | 1 510 854 |
| | c) | 271 501 | 239 077 | 1 265 969 |
| | d) | 66 470 | 82 278 | 251 414 |
| Zweibrücken | a) | 1 372 | 429 | 17 015 |
| | b) | 122 215 | 98 928 | 595 374 |
| | c) | 99 543 | 85 258 | 497 246 |
| | d) | 23 730 | 28 926 | 94 870 |
| Landkreise | | | | |
| Ahrweiler | a) | 6 698 | 2 050 | 66 042 |
| | b) | 600 025 | 477 179 | 2 598 914 |
| | c) | 486 748 | 419 283 | 2 160 377 |
| | d) | 116 203 | 138 317 | 426 717 |
| Altenkirchen (Westerwald) | a) | 5 215 | 1 521 | 62 088 |
| | b) | 462 111 | 366 127 | 2 302 565 |
| | c) | 374 454 | 324 925 | 1 926 670 |
| | d) | 85 915 | 110 135 | 358 870 |
| Alzey-Worms | a) | 7 886 | 2 526 | 64 072 |
| | b) | 711 114 | 585 802 | 2 760 479 |
| | c) | 572 722 | 515 369 | 2 294 551 |
| | d) | 137 589 | 177 493 | 482 254 |
| Bad Dürkheim | a) | 8 951 | 3 756 | 68 861 |
| | b) | 810 466 | 850 986 | 3 141 807 |
| | c) | 657 601 | 745 936 | 2 616 283 |
| | d) | 161 132 | 254 689 | 590 886 |
| Bad Kreuznach | a) | 7 401 | 2 361 | 77 085 |
| | b) | 662 664 | 552 970 | 2 982 924 |
| | c) | 536 200 | 486 047 | 2 482 056 |
| | d) | 127 081 | 169 305 | 495 213 |

1 Für Fälle ohne Einkommensteuerveranlagung: Einbehaltene Lohnsteuer.

Unbeschränkt Lohn- und Einkommensteuerpflichtige, deren Gesamtbetrag der Einkünfte, zu versteuerndes Einkommen und festgesetzte Einkommen-/Jahreslohnsteuer 2017 nach Größenklassen des Gesamtbetrages der Einkünfte und Verwaltungsbezirken

| Verwaltungsbezirke a) Steuerpflichtige b) Gesamtbetrag der Einkünfte (1 000 EUR) c) Zu versteuerndes Einkommen (1 000 EUR) d) Festzusetzende Einkommen-/Jahreslohnsteuer ¹ (1 000 EUR) | Größenklassen des Gesamtbetrages der Einkünfte von ... bis unter ... EUR | | | | | |
|--|--|-------|--------|--------|--------|--------|
| | Nullfälle | 1 | 5 000 | 10 000 | 15 000 | 20 000 |
| | | - | - | - | - | - |
| | | 5 000 | 10 000 | 15 000 | 20 000 | 25 000 |

Landkreise

| | | | | | | | |
|-------------------------|----|-------|--------|--------|--------|---------|---------|
| Bernkastel-Wittlich | a) | 1 425 | 5 608 | 3 706 | 4 270 | 4 463 | 4 816 |
| | b) | - | 11 503 | 28 246 | 53 306 | 78 228 | 108 300 |
| | c) | . | 7 535 | 22 189 | 42 936 | 64 035 | 90 054 |
| | d) | 19 | 309 | 586 | 1 486 | 4 225 | 8 139 |
| Birkenfeld | a) | 1 373 | 3 714 | 2 543 | 3 113 | 2 992 | 3 412 |
| | b) | - | 7 570 | 19 167 | 39 011 | 52 623 | 76 746 |
| | c) | - 50 | 5 238 | 15 211 | 31 499 | 43 313 | 64 102 |
| | d) | . | . | 292 | 932 | 2 777 | 5 572 |
| Cochem-Zell | a) | 905 | 3 310 | 1 952 | 2 520 | 2 403 | 2 378 |
| | b) | - | 6 466 | 14 762 | 31 420 | 42 026 | 53 511 |
| | c) | - 48 | 4 417 | 11 642 | 25 354 | 33 908 | 44 171 |
| | d) | . | . | 205 | 743 | 2 117 | 3 966 |
| Donnersbergkreis | a) | 1 094 | 4 174 | 2 297 | 2 869 | 2 728 | 2 750 |
| | b) | - | 8 004 | 17 392 | 35 933 | 47 724 | 61 808 |
| | c) | - 68 | 5 436 | 13 744 | 28 843 | 38 368 | 50 857 |
| | d) | 24 | 132 | 498 | 790 | 2 272 | 4 330 |
| Eifelkreis Bitburg-Prüm | a) | 1 129 | 5 341 | 3 739 | 3 703 | 3 612 | 3 674 |
| | b) | - | 11 739 | 27 958 | 46 162 | 63 254 | 82 389 |
| | c) | - 202 | 6 093 | 20 670 | 36 564 | 50 972 | 68 004 |
| | d) | . | 309 | . | 1 426 | 3 526 | 6 328 |
| Germersheim | a) | 1 668 | 8 456 | 4 024 | 4 660 | 4 540 | 4 609 |
| | b) | - | 19 149 | 29 904 | 58 383 | 79 327 | 103 716 |
| | c) | - 135 | 13 588 | 23 847 | 46 872 | 64 260 | 85 335 |
| | d) | 10 | 374 | 565 | 1 472 | 3 993 | 7 295 |
| Kaiserslautern | a) | 1 596 | 5 500 | 3 170 | 3 968 | 3 962 | 4 012 |
| | b) | - | 10 925 | 23 854 | 49 700 | 69 407 | 90 036 |
| | c) | - 135 | 7 401 | 18 939 | 39 750 | 55 941 | 74 166 |
| | d) | 48 | 149 | 352 | 1 200 | 3 390 | 6 250 |
| Kusel | a) | 1 060 | 3 707 | 2 158 | 2 624 | 2 715 | 2 612 |
| | b) | - | 7 188 | 16 189 | 32 868 | 47 495 | 58 817 |
| | c) | - 58 | 4 921 | 12 575 | 26 114 | 38 225 | 47 863 |
| | d) | . | 81 | . | 831 | 2 261 | 4 267 |
| Mainz-Bingen | a) | 2 500 | 9 963 | 6 151 | 7 093 | 7 323 | 7 247 |
| | b) | - | 20 976 | 45 955 | 88 742 | 128 374 | 162 953 |
| | c) | - 181 | 13 999 | 36 254 | 70 709 | 102 578 | 133 220 |
| | d) | 228 | 449 | 794 | 2 200 | 6 594 | 11 655 |
| Mayen-Koblenz | a) | 3 239 | 9 830 | 6 608 | 7 905 | 7 739 | 8 360 |
| | b) | - | 19 596 | 49 999 | 99 237 | 135 594 | 188 267 |
| | c) | - 180 | 13 283 | 39 802 | 80 438 | 110 293 | 156 044 |
| | d) | 30 | 349 | 1 031 | 2 740 | 6 971 | 13 760 |

1 Für Fälle ohne Einkommensteuerveranlagung: Einbehaltene Lohnsteuer.

| Verwaltungsbezirke a) Steuerpflichtige b) Gesamtbetrag der Einkünfte (1 000 EUR) c) Zu versteuerndes Einkommen (1 000 EUR) d) Festzusetzende Einkommen-/Jahreslohnsteuer ¹ (1 000 EUR) | Größenklassen des Gesamtbetrages der Einkünfte von ... bis unter ... EUR | | | | | |
|--|--|--------|--------|--------|--------|--------|
| | 25 000 | 30 000 | 35 000 | 40 000 | 50 000 | 60 000 |
| | - | - | - | - | - | - |
| | 30 000 | 35 000 | 40 000 | 50 000 | 60 000 | 70 000 |

Landkreise

| | | | | | | | |
|-------------------------|----|---------|---------|---------|---------|---------|---------|
| Bernkastel-Wittlich | a) | 4 807 | 4 694 | 3 980 | 5 421 | 3 381 | 2 391 |
| | b) | 132 174 | 152 317 | 148 864 | 241 594 | 184 942 | 154 579 |
| | c) | 109 870 | 127 821 | 124 627 | 199 920 | 153 588 | 128 746 |
| | d) | 12 222 | 16 608 | 18 006 | 31 328 | 26 620 | 23 579 |
| Birkenfeld | a) | 3 556 | 3 169 | 2 897 | 3 788 | 2 438 | 1 610 |
| | b) | 97 602 | 102 823 | 108 396 | 168 728 | 133 151 | 104 166 |
| | c) | 81 935 | 86 094 | 90 865 | 139 998 | 110 836 | 87 130 |
| | d) | 8 647 | 10 713 | 12 685 | 21 499 | 18 267 | 15 822 |
| Cochem-Zell | a) | 2 678 | 2 445 | 2 129 | 3 011 | 1 972 | 1 335 |
| | b) | 73 637 | 79 277 | 79 601 | 134 398 | 107 928 | 86 410 |
| | c) | 61 055 | 66 417 | 66 345 | 111 562 | 89 845 | 72 374 |
| | d) | 6 593 | 8 461 | 9 343 | 17 525 | 15 209 | 13 250 |
| Donnersbergkreis | a) | 2 609 | 2 508 | 2 416 | 3 998 | 2 649 | 1 791 |
| | b) | 71 709 | 81 401 | 90 602 | 178 863 | 144 539 | 115 806 |
| | c) | 59 082 | 67 526 | 75 642 | 148 608 | 120 071 | 96 652 |
| | d) | 6 286 | 8 493 | 10 938 | 23 952 | 21 379 | 18 323 |
| Eifelkreis Bitburg-Prüm | a) | 3 350 | 3 222 | 2 846 | 3 816 | 2 511 | 1 511 |
| | b) | 92 039 | 104 475 | 106 540 | 169 752 | 137 011 | 97 685 |
| | c) | 76 120 | 86 865 | 89 100 | 140 458 | . | 80 975 |
| | d) | 8 584 | 11 503 | 13 513 | 23 194 | 20 506 | 15 476 |
| Germersheim | a) | 4 662 | 4 367 | 4 135 | 6 406 | 4 923 | 3 478 |
| | b) | 128 125 | 141 667 | 154 616 | 287 437 | 269 685 | 225 114 |
| | c) | 105 976 | 118 469 | 129 228 | 238 359 | 224 092 | 188 398 |
| | d) | 11 315 | 15 219 | 18 806 | 39 375 | 41 280 | 36 927 |
| Kaiserslautern | a) | 3 795 | 3 755 | 3 443 | 5 451 | 3 657 | 2 564 |
| | b) | 104 264 | 121 846 | 128 808 | 244 198 | 199 850 | 166 070 |
| | c) | 86 407 | 101 663 | 107 349 | 202 604 | 165 759 | 138 928 |
| | d) | 9 177 | 13 065 | 15 663 | 32 889 | 29 543 | 26 431 |
| Kusel | a) | 2 536 | 2 495 | 2 349 | 3 650 | 2 551 | 1 678 |
| | b) | 69 673 | 81 126 | 87 788 | 163 430 | 139 249 | 108 587 |
| | c) | 57 525 | 67 035 | 73 224 | 135 213 | 115 264 | 90 387 |
| | d) | 5 967 | 8 521 | 10 633 | 21 828 | 20 085 | 16 715 |
| Mainz-Bingen | a) | 7 507 | 7 206 | 6 755 | 10 582 | 7 570 | 5 682 |
| | b) | 206 338 | 234 041 | 252 972 | 473 720 | 414 305 | 368 274 |
| | c) | 169 514 | 194 611 | 210 341 | 390 206 | 343 908 | 308 301 |
| | d) | 18 632 | 25 314 | 31 599 | 66 016 | 64 467 | 62 869 |
| Mayen-Koblenz | a) | 8 477 | 8 289 | 7 626 | 11 105 | 7 613 | 5 050 |
| | b) | 233 179 | 268 919 | 285 287 | 495 531 | 415 872 | 326 856 |
| | c) | 195 648 | 226 469 | 240 753 | 414 519 | 348 403 | 274 942 |
| | d) | 21 717 | 29 440 | 35 303 | 67 124 | 62 180 | 52 751 |

1 Für Fälle ohne Einkommensteuerveranlagung: Einbehaltene Lohnsteuer.

| Verwaltungsbezirke a) Steuerpflichtige b) Gesamtbetrag der Einkünfte (1 000 EUR) c) Zu versteuerndes Einkommen (1 000 EUR) d) Festzusetzende Einkommen-/Jahreslohnsteuer ¹ (1 000 EUR) | Größenklassen des Gesamtbetrages der Einkünfte von ... bis unter ... EUR | | |
|--|--|---------------------|-----------|
| | 70 000 -125 000 | 125 000 und mehr | insgesamt |

Landkreise

| | | | | |
|-------------------------|----|-----------|-----------|-----------|
| Bernkastel-Wittlich | a) | 4 113 | 1 322 | 54 397 |
| | b) | 362 734 | 357 410 | 2 014 197 |
| | c) | 292 864 | . | 1 681 483 |
| | d) | 67 222 | 101 771 | 312 118 |
| Birkenfeld | a) | 2 579 | 784 | 37 968 |
| | b) | 225 635 | 206 791 | 1 342 409 |
| | c) | 184 277 | 184 836 | 1 125 282 |
| | d) | 41 928 | 61 308 | 200 791 |
| Cochem-Zell | a) | 2 534 | 722 | 30 294 |
| | b) | 222 554 | 189 197 | 1 121 188 |
| | c) | 179 355 | 167 308 | 933 705 |
| | d) | 41 002 | 53 373 | 172 217 |
| Donnersbergkreis | a) | 3 793 | 991 | 36 667 |
| | b) | 339 237 | 215 217 | 1 408 237 |
| | c) | 274 128 | 189 316 | 1 168 205 |
| | d) | 64 478 | 64 134 | 226 028 |
| Eifelkreis Bitburg-Prüm | a) | 2 930 | 980 | 42 364 |
| | b) | 258 794 | 287 789 | 1 485 587 |
| | c) | . | 259 131 | 1 229 265 |
| | d) | 48 477 | . | 248 183 |
| Germersheim | a) | 8 143 | 2 071 | 66 142 |
| | b) | 732 493 | 507 575 | 2 737 191 |
| | c) | 590 186 | 449 304 | 2 277 780 |
| | d) | 141 756 | 152 637 | 471 022 |
| Kaiserslautern | a) | 5 116 | 1 399 | 51 388 |
| | b) | 455 295 | 303 735 | 1 967 988 |
| | c) | 367 992 | 266 920 | 1 633 684 |
| | d) | 86 273 | 87 142 | 311 573 |
| Kusel | a) | 2 958 | 597 | 33 690 |
| | b) | 259 077 | 130 049 | 1 201 536 |
| | c) | 208 978 | 114 213 | 991 481 |
| | d) | 47 777 | 36 425 | 175 840 |
| Mainz-Bingen | a) | 15 675 | 6 357 | 107 611 |
| | b) | 1 431 745 | 1 384 031 | 5 212 426 |
| | c) | 1 157 039 | 1 207 405 | 4 337 905 |
| | d) | 287 533 | 408 574 | 986 925 |
| Mayen-Koblenz | a) | 10 703 | 3 179 | 105 723 |
| | b) | 951 751 | 755 547 | 4 225 636 |
| | c) | 773 162 | 666 146 | 3 539 723 |
| | d) | 183 317 | 223 813 | 700 526 |

1 Für Fälle ohne Einkommensteuerveranlagung: Einbehaltene Lohnsteuer.

Unbeschränkt Lohn- und Einkommensteuerpflichtige, deren Gesamtbetrag der Einkünfte, zu versteuerndes Einkommen und festgesetzte Einkommen-/Jahreslohnsteuer 2017 nach Größenklassen des Gesamtbetrages der Einkünfte und Verwaltungsbezirken

| Verwaltungsbezirke a) Steuerpflichtige b) Gesamtbetrag der Einkünfte (1 000 EUR) c) Zu versteuerndes Einkommen (1 000 EUR) d) Festzusetzende Einkommen-/Jahreslohnsteuer ¹ (1 000 EUR) | Größenklassen des Gesamtbetrages der Einkünfte von ... bis unter ... EUR | | | | | |
|--|--|------------|-----------------|------------------|------------------|------------------|
| | Nullfälle | 1 5 000 | 5 000 10 000 | 10 000 15 000 | 15 000 20 000 | 20 000 25 000 |

Landkreise

| | | | | | | | |
|----------------------|----|-------|--------|--------|--------|---------|---------|
| Neuwied | a) | 3 005 | 9 588 | 5 853 | 7 083 | 6 730 | 6 994 |
| | b) | - | 19 113 | 44 205 | 88 680 | 117 887 | 157 491 |
| | c) | - 134 | 12 870 | 35 188 | 71 769 | 95 930 | 130 320 |
| | d) | 53 | 430 | 811 | 2 128 | 6 228 | 11 273 |
| Rhein-Hunsrück-Kreis | a) | 1 713 | 4 809 | 3 226 | 4 116 | 3 978 | 4 040 |
| | b) | - | 9 622 | 24 545 | 51 603 | 69 829 | 91 031 |
| | c) | - 76 | 6 471 | 19 518 | 41 405 | 56 636 | 74 611 |
| | d) | 7 | 205 | 375 | 1 410 | 3 398 | 6 394 |
| Rhein-Lahn-Kreis | a) | 1 659 | 6 148 | 3 839 | 4 724 | 4 900 | 4 872 |
| | b) | - | 12 099 | 29 194 | 59 060 | 85 764 | 109 555 |
| | c) | - 84 | 8 044 | 23 024 | 47 474 | 68 983 | 89 878 |
| | d) | 5 | 191 | 468 | 1 450 | 4 261 | 7 802 |
| Rhein-Pfalz-Kreis | a) | 2 392 | 14 189 | 5 079 | 5 355 | 5 493 | 5 446 |
| | b) | - | 28 771 | 37 434 | 67 265 | 96 174 | 122 731 |
| | c) | - 130 | 21 287 | 30 346 | 54 360 | 76 448 | 99 670 |
| | d) | 105 | 1 056 | 925 | 2 351 | 4 863 | 8 439 |
| Südliche Weinstraße | a) | 1 426 | 5 991 | 3 301 | 4 047 | 4 059 | 4 109 |
| | b) | - | 12 519 | 24 924 | 50 616 | 71 020 | 92 526 |
| | c) | - 131 | 8 528 | 19 243 | 40 340 | 56 946 | 75 698 |
| | d) | 133 | 276 | 348 | 1 307 | 3 649 | 7 194 |
| Südwestpfalz | a) | 1 838 | 4 628 | 2 857 | 3 572 | 3 630 | 3 642 |
| | b) | - | 8 882 | 21 677 | 44 710 | 63 672 | 81 870 |
| | c) | - 97 | 5 807 | 16 857 | 35 339 | 51 299 | 67 144 |
| | d) | 5 | 213 | 448 | 1 011 | 3 165 | 5 603 |
| Trier-Saarburg | a) | 2 169 | 7 935 | 4 824 | 5 413 | 5 201 | 5 242 |
| | b) | - | 16 092 | 36 250 | 67 537 | 91 121 | 117 949 |
| | c) | - 437 | 8 263 | 27 025 | 53 283 | 72 996 | 96 199 |
| | d) | . | 469 | 1 062 | 2 192 | 5 306 | 8 944 |
| Vulkaneifel | a) | 915 | 3 028 | 1 881 | 2 242 | 2 329 | 2 492 |
| | b) | - | 6 305 | 14 106 | 27 979 | 40 902 | 56 027 |
| | c) | . | 4 219 | 11 067 | 22 567 | 33 182 | 46 305 |
| | d) | . | 97 | . | 666 | 2 060 | 4 291 |
| Westerwaldkreis | a) | 3 482 | 8 736 | 6 363 | 7 136 | 7 121 | 7 741 |
| | b) | - | 17 656 | 48 250 | 89 052 | 124 878 | 174 452 |
| | c) | - 156 | 11 659 | 38 440 | 71 634 | 101 996 | 145 078 |
| | d) | . | 360 | . | 2 181 | 6 338 | 12 590 |

1 Für Fälle ohne Einkommensteuerveranlagung: Einbehaltene Lohnsteuer.

| Verwaltungsbezirke a) Steuerpflichtige b) Gesamtbetrag der Einkünfte (1 000 EUR) c) Zu versteuerndes Einkommen (1 000 EUR) d) Festzusetzende Einkommen-/Jahreslohnsteuer ¹ (1 000 EUR) | Größenklassen des Gesamtbetrages der Einkünfte von ... bis unter ... EUR | | | | | |
|--|--|--------|--------|--------|--------|--------|
| | 25 000 | 30 000 | 35 000 | 40 000 | 50 000 | 60 000 |
| | - | - | - | - | - | - |
| | 30 000 | 35 000 | 40 000 | 50 000 | 60 000 | 70 000 |

Landkreise

| | | | | | | | |
|----------------------|----|---------|---------|---------|---------|---------|---------|
| Neuwied | a) | 7 254 | 6 757 | 5 928 | 8 748 | 5 923 | 4 272 |
| | b) | 199 380 | 219 301 | 221 895 | 390 454 | 323 705 | 276 307 |
| | c) | 165 887 | 183 349 | 185 814 | 324 187 | 269 746 | 231 838 |
| | d) | 17 720 | 23 049 | 26 510 | 51 529 | 47 410 | 44 368 |
| Rhein-Hunsrück-Kreis | a) | 4 200 | 3 942 | 3 798 | 5 257 | 3 595 | 2 458 |
| | b) | 115 594 | 127 891 | 141 936 | 235 274 | 196 514 | 159 256 |
| | c) | 95 150 | 106 162 | 117 879 | 194 574 | 162 901 | 133 124 |
| | d) | 10 353 | 13 369 | 16 805 | 31 162 | 28 501 | 24 956 |
| Rhein-Lahn-Kreis | a) | 5 062 | 4 676 | 4 273 | 6 122 | 4 023 | 2 772 |
| | b) | 139 252 | 151 576 | 159 864 | 273 541 | 219 925 | 179 232 |
| | c) | 115 100 | 126 408 | 133 699 | 226 767 | 183 201 | 149 983 |
| | d) | 12 342 | 16 270 | 19 456 | 35 995 | 32 097 | 28 540 |
| Rhein-Pfalz-Kreis | a) | 5 271 | 4 899 | 4 656 | 7 281 | 5 884 | 4 389 |
| | b) | 144 940 | 158 991 | 174 163 | 325 959 | 322 876 | 284 374 |
| | c) | 118 900 | 131 878 | 145 768 | 270 564 | 270 083 | 238 663 |
| | d) | 12 737 | 16 750 | 21 764 | 45 435 | 50 531 | 48 559 |
| Südliche Weinstraße | a) | 4 182 | 3 895 | 3 564 | 5 412 | 4 026 | 2 873 |
| | b) | 114 991 | 126 300 | 133 406 | 242 433 | 220 259 | 186 056 |
| | c) | 94 224 | 104 652 | 110 885 | 200 458 | 182 847 | 155 243 |
| | d) | 10 064 | 13 587 | 16 258 | 32 726 | 33 130 | 30 479 |
| Südwestpfalz | a) | 3 514 | 3 325 | 3 125 | 4 781 | 3 428 | 2 344 |
| | b) | 96 514 | 108 038 | 116 912 | 213 879 | 187 510 | 151 644 |
| | c) | 79 346 | 89 844 | 97 126 | 176 584 | 155 443 | 126 561 |
| | d) | 8 705 | 11 878 | 13 887 | 28 229 | 27 041 | 23 248 |
| Trier-Saarburg | a) | 5 282 | 4 948 | 4 406 | 6 251 | 4 044 | 2 774 |
| | b) | 145 240 | 160 582 | 164 779 | 278 576 | 220 675 | 179 794 |
| | c) | 120 401 | 134 164 | 137 520 | 230 331 | 183 290 | 150 300 |
| | d) | 13 594 | 18 030 | 20 652 | 38 398 | 33 249 | 28 759 |
| Vulkaneifel | a) | 2 498 | 2 540 | 2 207 | 3 142 | 2 005 | 1 298 |
| | b) | 68 682 | 82 625 | 82 617 | 139 824 | 109 453 | 83 885 |
| | c) | 57 071 | 69 079 | 68 949 | 116 387 | . | 70 262 |
| | d) | 6 298 | 9 077 | 10 007 | 18 228 | 15 408 | 12 857 |
| Westerwaldkreis | a) | 8 358 | 8 177 | 7 191 | 10 250 | 6 639 | 4 634 |
| | b) | 230 032 | 265 682 | 269 076 | 457 230 | 362 842 | 300 028 |
| | c) | 192 646 | 223 541 | 226 165 | 380 453 | 302 562 | 250 853 |
| | d) | 21 053 | 28 301 | 32 158 | 60 222 | 52 873 | 47 120 |

1 Für Fälle ohne Einkommensteuerveranlagung: Einbehaltene Lohnsteuer.

| Verwaltungsbezirke a) Steuerpflichtige b) Gesamtbetrag der Einkünfte (1 000 EUR) c) Zu versteuerndes Einkommen (1 000 EUR) d) Festzusetzende Einkommen-/Jahreslohnsteuer ¹ (1 000 EUR) | Größenklassen des Gesamtbetrages der Einkünfte von ... bis unter ... EUR | | |
|--|--|---------------------|-----------|
| | 70 000 - 125 000 | 125 000 und mehr | insgesamt |

Landkreise

| | | | | |
|----------------------|----|-----------|---------|-----------|
| Neuwied | a) | 8 661 | 2 752 | 89 548 |
| | b) | 773 975 | 732 405 | 3 564 796 |
| | c) | 629 456 | 656 073 | 2 992 292 |
| | d) | 149 092 | 223 671 | 604 274 |
| Rhein-Hunsrück-Kreis | a) | 4 875 | 1 438 | 51 445 |
| | b) | 431 576 | 361 547 | 2 016 219 |
| | c) | 348 792 | 318 203 | 1 675 350 |
| | d) | 80 823 | 100 939 | 318 698 |
| Rhein-Lahn-Kreis | a) | 5 784 | 1 617 | 60 471 |
| | b) | 512 961 | 368 475 | 2 300 499 |
| | c) | 414 709 | 324 566 | 1 911 751 |
| | d) | 96 562 | 111 254 | 366 692 |
| Rhein-Pfalz-Kreis | a) | 11 629 | 4 082 | 86 045 |
| | b) | 1 057 034 | 850 925 | 3 671 635 |
| | c) | 855 734 | 742 887 | 3 056 458 |
| | d) | 211 564 | 250 265 | 675 345 |
| Südliche Weinstraße | a) | 6 853 | 2 150 | 55 888 |
| | b) | 616 826 | 484 181 | 2 376 057 |
| | c) | 497 460 | 423 604 | 1 969 997 |
| | d) | 118 385 | 145 979 | 413 517 |
| Südwestpfalz | a) | 4 520 | 1 155 | 46 359 |
| | b) | 401 193 | 261 541 | 1 758 041 |
| | c) | 322 289 | 230 088 | 1 453 631 |
| | d) | 73 968 | 75 224 | 272 625 |
| Trier-Saarburg | a) | 5 497 | 1 695 | 65 681 |
| | b) | 487 271 | 431 302 | 2 397 167 |
| | c) | 394 485 | 381 065 | 1 988 886 |
| | d) | 93 592 | . | 394 660 |
| Vulkaneifel | a) | 2 316 | 640 | 29 533 |
| | b) | 203 080 | 159 562 | 1 075 046 |
| | c) | . | . | 895 212 |
| | d) | 37 195 | 45 855 | 162 330 |
| Westerwaldkreis | a) | 9 587 | 3 348 | 98 763 |
| | b) | 856 467 | 914 652 | 4 110 297 |
| | c) | 694 045 | 807 769 | 3 446 684 |
| | d) | 163 009 | 269 157 | 696 365 |

1 Für Fälle ohne Einkommensteuerveranlagung: Einbehaltene Lohnsteuer.

| Verwaltungsbezirke | Lohn- und Einkommensteuerpflichtige mit positiven Einkünften aus | | | | | | |
|--------------------|--|----------------|----------------------|---------------------------|-----------------|----------------------------|----------------------|
| | Land- und Forstwirtschaft | Gewerbebetrieb | selbständiger Arbeit | nichtselbständiger Arbeit | Kapitalvermögen | Vermietung und Verpachtung | Sonstigen Einkünften |
| Anzahl | | | | | | | |

kreisfreie Städte:

| | | | | | | | |
|----------------------------|-----|-------|-------|--------|-------|--------|--------|
| Frankenthal (Pfalz) | 80 | 1 779 | 717 | 21 772 | 987 | 2 149 | 4 020 |
| Kaiserslautern | 50 | 3 830 | 1 959 | 41 822 | 1 263 | 4 886 | 7 570 |
| Koblenz | 133 | 4 622 | 2 746 | 51 561 | 1 817 | 6 305 | 10 253 |
| Landau in der Pfalz | 330 | 2 336 | 1 315 | 20 564 | 763 | 2 887 | 3 695 |
| Ludwigshafen am Rhein | 111 | 5 051 | 2 048 | 76 120 | 2 926 | 6 076 | 12 056 |
| Mainz | 359 | 8 013 | 7 759 | 99 368 | 3 672 | 11 569 | 17 524 |
| Neustadt an der Weinstraße | 438 | 2 798 | 1 508 | 25 556 | 1 421 | 3 611 | 5 521 |
| Pirmasens | 37 | 1 700 | 516 | 15 837 | 635 | 1 680 | 3 188 |
| Speyer | 50 | 2 204 | 1 272 | 22 232 | 1 064 | 2 853 | 4 570 |
| Trier | 123 | 3 954 | 2 804 | 42 930 | 1 665 | 5 469 | 7 917 |
| Worms | 293 | 3 439 | 1 336 | 36 617 | 1 325 | 3 916 | 6 325 |
| Zweibrücken | 59 | 1 460 | 546 | 14 887 | 550 | 1 459 | 2 917 |

Landkreise:

| | | | | | | | |
|---------------------------|--------|---------|--------|-----------|--------|---------|---------|
| Ahrweiler | 1 229 | 7 542 | 2 629 | 56 389 | 2 442 | 8 481 | 13 078 |
| Altenkirchen (Westerwald) | 771 | 6 564 | 1 709 | 54 143 | 1 590 | 5 905 | 9 797 |
| Alzey-Worms | 2 169 | 7 636 | 2 121 | 56 240 | 1 940 | 7 964 | 11 035 |
| Bad Dürkheim | 1 479 | 8 103 | 2 983 | 59 378 | 3 490 | 9 112 | 13 903 |
| Bad Kreuznach | 1 251 | 8 821 | 2 637 | 66 822 | 2 724 | 8 083 | 14 246 |
| Bernkastel-Wittlich | 2 075 | 7 229 | 1 575 | 47 008 | 1 611 | 6 499 | 9 202 |
| Birkenfeld | 441 | 4 674 | 1 037 | 32 806 | 1 210 | 3 555 | 6 615 |
| Cochem-Zell | 1 117 | 4 425 | 911 | 26 185 | 902 | 3 584 | 5 290 |
| Donnersbergkreis | 787 | 4 349 | 1 057 | 32 206 | 1 092 | 3 973 | 6 259 |
| Eifelkreis Bittburg-Prüm | 2 588 | 6 234 | 1 103 | 34 997 | 1 384 | 5 569 | 7 403 |
| Germersheim | 565 | 7 281 | 1 994 | 59 273 | 2 224 | 7 206 | 10 390 |
| Kaiserslautern | 380 | 5 981 | 1 583 | 44 764 | 1 429 | 7 637 | 9 301 |
| Kusel | 484 | 3 878 | 827 | 29 468 | 1 040 | 3 558 | 6 014 |
| Mainz-Bingen | 2 089 | 11 356 | 5 174 | 94 761 | 3 709 | 14 305 | 20 709 |
| Mayen-Koblenz | 995 | 10 907 | 3 678 | 92 117 | 3 265 | 12 679 | 18 654 |
| Neuwied | 483 | 10 167 | 3 113 | 76 842 | 2 546 | 9 751 | 15 276 |
| Rhein-Hunsrück-Kreis | 1 200 | 7 033 | 1 651 | 44 858 | 1 838 | 6 052 | 9 191 |
| Rhein-Lahn-Kreis | 665 | 6 625 | 2 222 | 52 705 | 1 796 | 6 720 | 11 547 |
| Rhein-Pfalz-Kreis | 543 | 8 550 | 2 827 | 76 506 | 3 914 | 10 186 | 15 470 |
| Südliche Weinstraße | 2 219 | 7 844 | 2 191 | 48 230 | 2 160 | 8 188 | 10 392 |
| Südwestpfalz | 484 | 5 846 | 1 408 | 39 924 | 1 572 | 4 727 | 8 416 |
| Trier-Saarburg | 1 914 | 7 390 | 2 420 | 54 736 | 2 379 | 8 543 | 11 848 |
| Vulkaneifel | 942 | 4 099 | 872 | 25 738 | 817 | 3 294 | 5 027 |
| Westerwaldkreis | 624 | 11 461 | 3 037 | 86 048 | 2 603 | 10 342 | 16 043 |
| Rheinland-Pfalz | 29 557 | 215 181 | 75 285 | 1 761 410 | 67 765 | 228 773 | 350 662 |

| Verwaltungsbezirke | Positive Einkünfte aus | | | | | | |
|--------------------|---------------------------|----------------|----------------------|---------------------------|-----------------|----------------------------|----------------------|
| | Land- und Forstwirtschaft | Gewerbebetrieb | selbständiger Arbeit | nichtselbständiger Arbeit | Kapitalvermögen | Vermietung und Verpachtung | Sonstigen Einkünften |

positive Einkünfte (1 000 EUR)

kreisfreie Städte:

| | | | | | | | |
|----------------------------|--------|---------|---------|-----------|--------|---------|---------|
| Frankenthal (Pfalz) | 3 473 | 56 930 | 39 309 | 715 909 | 5 635 | 21 970 | 50 698 |
| Kaiserslautern | 1 111 | 125 713 | 100 991 | 1 323 886 | 6 537 | 53 569 | 79 894 |
| Koblenz | 3 171 | 182 755 | 157 161 | 1 785 336 | 9 053 | 76 269 | 99 374 |
| Landau in der Pfalz | 9 697 | 72 253 | 74 745 | 730 328 | 5 323 | 29 179 | 42 161 |
| Ludwigshafen am Rhein | 3 747 | 140 795 | 81 430 | 2 455 876 | 18 492 | 52 268 | 150 521 |
| Mainz | 10 163 | 307 509 | 354 494 | 3 911 215 | 23 856 | 138 487 | 211 590 |
| Neustadt an der Weinstraße | 12 145 | 107 135 | 84 174 | 921 759 | 8 201 | 34 441 | 65 585 |
| Pirmasens | 474 | 54 484 | 29 493 | 444 853 | 4 173 | 13 722 | 33 637 |
| Speyer | 840 | 110 813 | 68 957 | 878 240 | 5 258 | 32 610 | 53 282 |
| Trier | 3 148 | 171 758 | 134 967 | 1 292 725 | 11 311 | 66 735 | 77 950 |
| Worms | 12 132 | 94 932 | 84 160 | 1 218 332 | 6 988 | 37 731 | 71 895 |
| Zweibrücken | 2 527 | 38 423 | 27 240 | 489 496 | 2 955 | 10 724 | 30 619 |

Landkreise:

| | | | | | | | |
|---------------------------|----------------|------------------|------------------|-------------------|----------------|------------------|------------------|
| Ahrweiler | 15 692 | 262 700 | 119 599 | 1 995 942 | 12 542 | 84 541 | 141 224 |
| Altenkirchen (Westerwald) | 6 661 | 228 239 | 85 966 | 1 848 368 | 8 513 | 44 235 | 103 591 |
| Alzey-Worms | 81 688 | 257 521 | 102 181 | 2 146 079 | 9 056 | 66 688 | 128 088 |
| Bad Dürkheim | 62 143 | 276 181 | 151 464 | 2 417 695 | 20 315 | 82 044 | 171 890 |
| Bad Kreuznach | 40 035 | 254 574 | 144 549 | 2 336 829 | 13 456 | 72 432 | 156 806 |
| Bernkastel-Wittlich | 48 016 | 249 985 | 93 385 | 1 493 997 | 7 961 | 50 988 | 94 022 |
| Birkenfeld | 5 434 | 158 196 | 55 877 | 1 040 224 | 6 425 | 23 276 | 66 770 |
| Cochem-Zell | 21 617 | 143 208 | 48 529 | 837 077 | 4 761 | 26 057 | 52 819 |
| Donnersbergkreis | 14 263 | 107 031 | 44 603 | 1 155 624 | 5 074 | 29 573 | 67 441 |
| Eifelkreis Bittburg-Prüm | 42 493 | 221 929 | 57 501 | 1 058 999 | 5 370 | 49 189 | 70 318 |
| Germersheim | 19 595 | 273 068 | 83 953 | 2 202 179 | 9 683 | 55 993 | 118 858 |
| Kaiserslautern | 5 703 | 149 795 | 78 935 | 1 582 045 | 6 164 | 70 104 | 98 119 |
| Kusel | 7 248 | 80 251 | 41 462 | 992 005 | 3 965 | 25 554 | 62 763 |
| Mainz-Bingen | 74 971 | 416 342 | 239 575 | 4 139 315 | 17 320 | 132 453 | 250 215 |
| Mayen-Koblenz | 18 336 | 390 616 | 184 266 | 3 338 578 | 16 029 | 121 938 | 198 355 |
| Neuwied | 7 519 | 416 799 | 161 283 | 2 737 021 | 14 725 | 98 029 | 167 531 |
| Rhein-Hunsrück-Kreis | 14 543 | 236 701 | 74 212 | 1 560 473 | 7 179 | 49 367 | 94 627 |
| Rhein-Lahn-Kreis | 10 009 | 186 718 | 109 789 | 1 830 174 | 8 145 | 57 611 | 122 782 |
| Rhein-Pfalz-Kreis | 25 200 | 242 996 | 140 107 | 2 987 473 | 23 947 | 90 041 | 200 224 |
| Südliche Weinstraße | 77 447 | 209 648 | 112 844 | 1 820 374 | 11 606 | 62 057 | 111 935 |
| Südwestpfalz | 7 392 | 156 011 | 67 778 | 1 417 494 | 7 307 | 31 871 | 88 249 |
| Trier-Saarburg | 41 626 | 259 281 | 121 295 | 1 804 456 | 12 891 | 69 663 | 115 858 |
| Vulkaneifel | 11 748 | 117 027 | 40 839 | 837 306 | 3 384 | 23 314 | 54 579 |
| Westerwaldkreis | 9 292 | 544 653 | 160 985 | 3 160 212 | 14 698 | 90 111 | 166 658 |
| Rheinland-Pfalz | 731 298 | 7 302 967 | 3 758 095 | 62 907 895 | 358 296 | 2 074 832 | 3 870 930 |

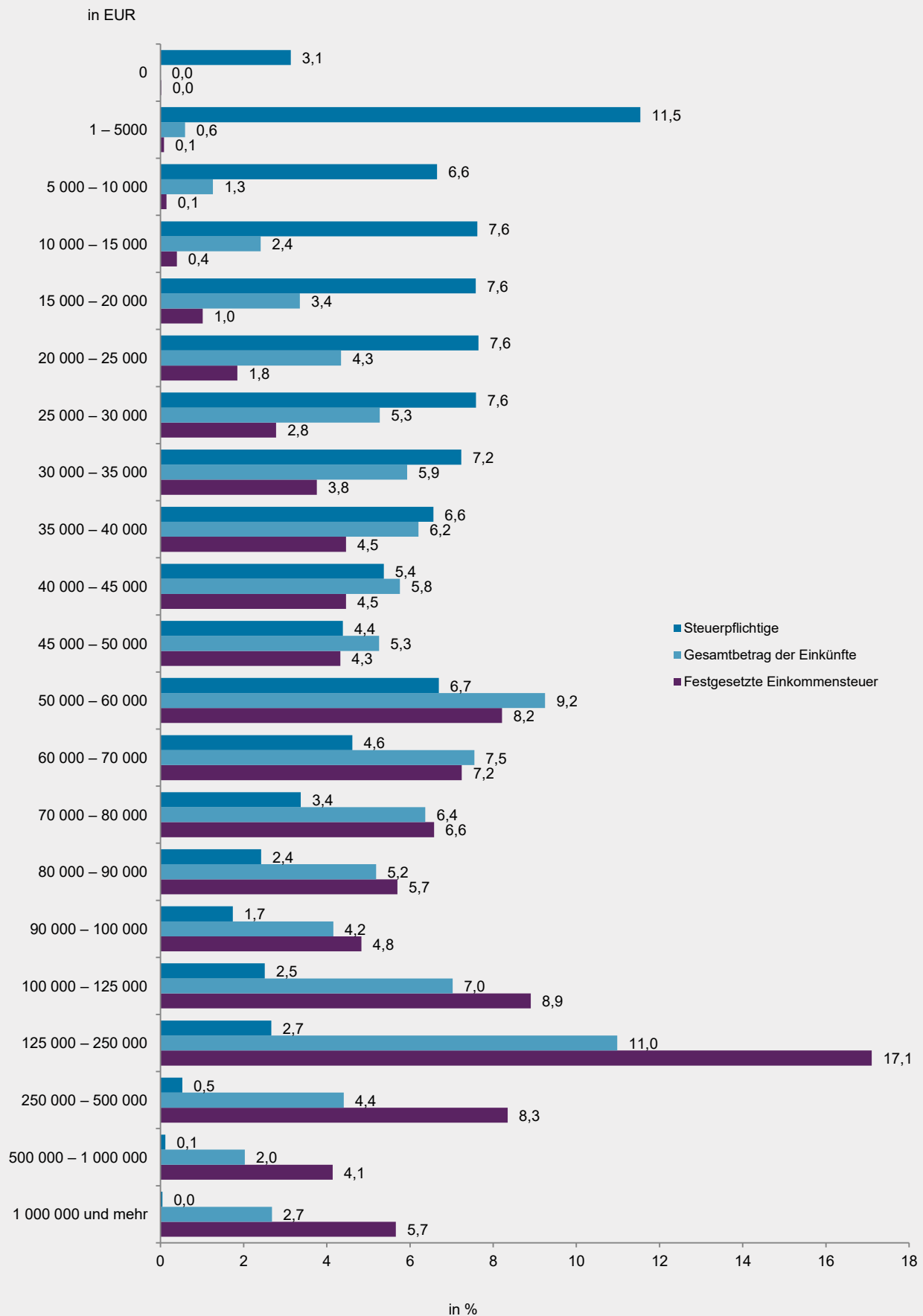
| Verwaltungsbezirke | Arbeit- nehmer insgesamt | Größenklassen des Gesamtbetrages der Einkünfte von ... bis unter ... EUR | | | | | | |
|----------------------------|--------------------------------|--|-----------------|-----------------|-----------------|-----------------|------------------|------------------------|
| | | 0 | 5 000 | 10 000 | 20 000 | 35 000 | 50 000 | 125 000 und mehr |
| | | - 5 000 | - 10 000 | - 20 000 | - 35 000 | - 50 000 | - 125 000 | |
| Arbeitnehmer (Anzahl) | | | | | | | | |
| Kreisfreie Städte: | 490 476 | 86 286 | 34 912 | 69 728 | 105 620 | 78 446 | 99 820 | 15 664 |
| Frankenthal (Pfalz) | 22 888 | 4 504 | 1 384 | 3 380 | 4 780 | 3 349 | 4 871 | 620 |
| Kaiserslautern | 44 116 | 8 534 | 3 264 | 6 507 | 9 792 | 7 173 | 7 808 | 1 038 |
| Koblenz | 53 511 | 7 474 | 3 642 | 7 541 | 12 538 | 9 875 | 10 977 | 1 464 |
| Landau in der Pfalz | 21 409 | 3 705 | 1 356 | 2 695 | 4 669 | 3 666 | 4 541 | 777 |
| Ludwigshafen am Rhein | 79 588 | 16 170 | 5 633 | 11 931 | 16 500 | 11 265 | 16 231 | 1 858 |
| Mainz | 103 369 | 16 566 | 7 243 | 12 906 | 20 144 | 17 087 | 24 541 | 4 882 |
| Neustadt an der Weinstraße | 27 229 | 5 519 | 1 949 | 3 621 | 5 426 | 4 086 | 5 486 | 1 142 |
| Pirmasens | 17 004 | 3 492 | 1 375 | 2 794 | 4 100 | 2 565 | 2 386 | 292 |
| Speyer | 22 949 | 3 107 | 1 391 | 3 088 | 4 946 | 3 936 | 5 378 | 1 103 |
| Trier | 44 870 | 8 086 | 3 830 | 7 264 | 10 727 | 7 006 | 6 871 | 1 086 |
| Worms | 37 999 | 6 348 | 2 797 | 5 705 | 8 486 | 5 941 | 7 693 | 1 029 |
| Zweibrücken | 15 544 | 2 781 | 1 048 | 2 296 | 3 512 | 2 497 | 3 037 | 373 |
| Landkreise: | 1 343 959 | 191 845 | 79 524 | 176 099 | 309 698 | 236 018 | 308 780 | 41 995 |
| Ahrweiler | 58 807 | 8 191 | 3 555 | 7 841 | 13 840 | 10 446 | 13 230 | 1 704 |
| Altenkirchen (Westerwald) | 56 811 | 8 276 | 3 430 | 7 455 | 14 035 | 10 867 | 11 493 | 1 255 |
| Alzey-Worms | 57 914 | 7 639 | 3 470 | 7 479 | 12 705 | 9 625 | 14 810 | 2 186 |
| Bad Dürkheim | 61 975 | 9 507 | 3 298 | 7 676 | 12 514 | 9 653 | 15 996 | 3 331 |
| Bad Kreuznach | 69 588 | 10 285 | 4 264 | 9 478 | 16 142 | 12 498 | 14 981 | 1 940 |
| Bernkastel-Wittlich | 48 515 | 6 478 | 3 106 | 6 956 | 13 112 | 8 835 | 9 086 | 942 |
| Birkenfeld | 34 352 | 4 785 | 2 138 | 4 859 | 9 387 | 6 364 | 6 221 | 598 |
| Cochem-Zell | 27 194 | 3 985 | 1 669 | 3 882 | 6 839 | 4 851 | 5 413 | 555 |
| Donnersbergkreis | 33 538 | 4 984 | 1 905 | 4 500 | 7 192 | 6 159 | 7 920 | 878 |
| Eifelkreis Bitburg-Prüm | 36 184 | 5 173 | 2 866 | 5 688 | 9 247 | 6 238 | 6 257 | 715 |
| Germersheim | 61 158 | 9 686 | 3 541 | 7 551 | 12 562 | 10 106 | 15 888 | 1 824 |
| Kaiserslautern | 46 640 | 6 649 | 2 675 | 6 210 | 10 533 | 8 512 | 10 847 | 1 214 |
| Kusel | 30 710 | 4 508 | 1 775 | 4 217 | 7 029 | 5 795 | 6 892 | 494 |
| Mainz-Bingen | 97 679 | 11 727 | 5 271 | 11 306 | 19 850 | 16 418 | 27 398 | 5 709 |
| Mayen-Koblenz | 95 824 | 12 298 | 5 557 | 12 224 | 22 966 | 17 920 | 22 203 | 2 656 |
| Neuwied | 80 248 | 11 832 | 4 744 | 10 564 | 19 034 | 13 956 | 17 791 | 2 327 |
| Rhein-Hunsrück-Kreis | 46 785 | 6 156 | 2 758 | 6 490 | 11 190 | 8 658 | 10 355 | 1 178 |
| Rhein-Lahn-Kreis | 54 676 | 7 342 | 3 230 | 7 612 | 13 368 | 9 875 | 11 915 | 1 334 |
| Rhein-Pfalz-Kreis | 79 609 | 16 022 | 4 396 | 8 875 | 14 177 | 11 361 | 21 045 | 3 733 |
| Südliche Weinstraße | 49 865 | 6 937 | 2 748 | 6 262 | 10 875 | 8 442 | 12 806 | 1 795 |
| Südwestpfalz | 42 043 | 6 075 | 2 333 | 5 570 | 9 614 | 7 588 | 9 879 | 984 |
| Trier-Saarburg | 56 988 | 8 131 | 3 725 | 8 350 | 14 048 | 10 039 | 11 369 | 1 326 |
| Vulkaneifel | 26 753 | 3 697 | 1 608 | 3 684 | 6 919 | 5 090 | 5 260 | 495 |
| Westerwaldkreis | 90 103 | 11 482 | 5 462 | 11 370 | 22 520 | 16 722 | 19 725 | 2 822 |
| Rheinland-Pfalz | 1 834 435 | 278 131 | 114 436 | 245 827 | 415 318 | 314 464 | 408 600 | 57 659 |

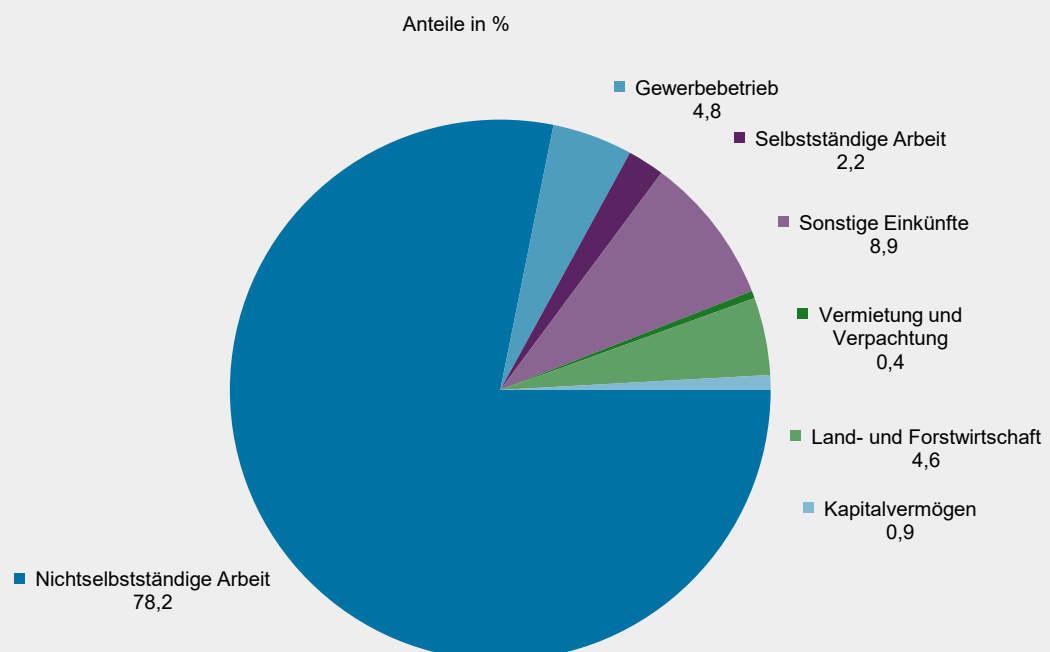
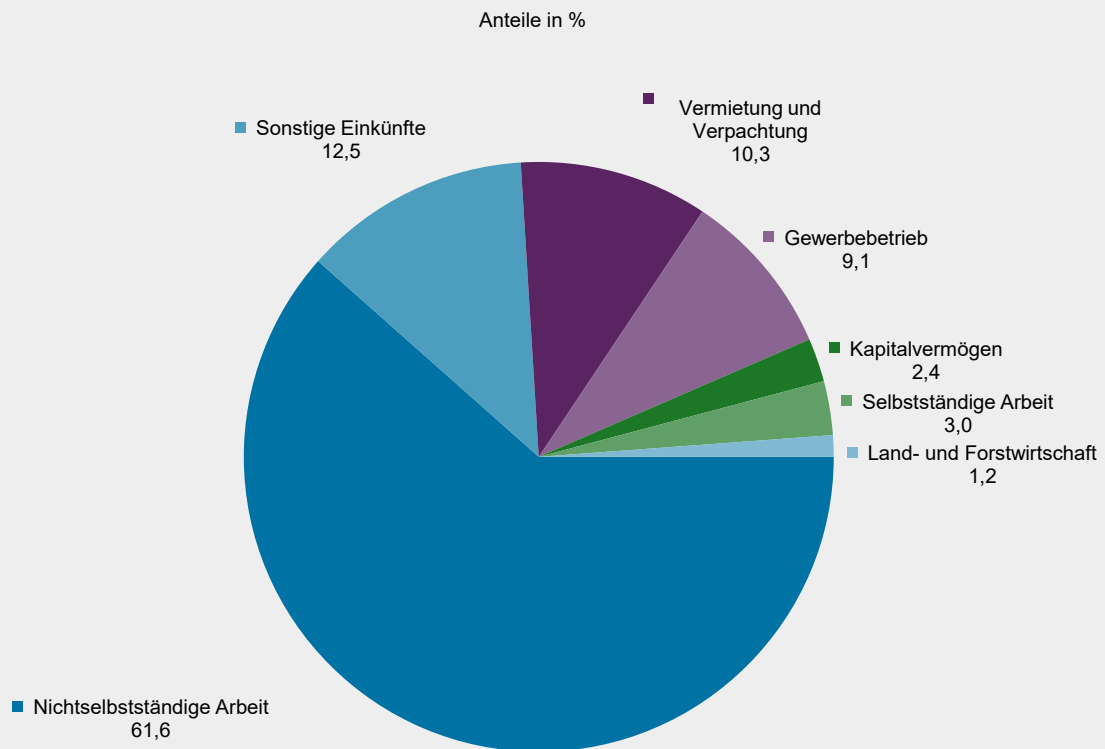
noch: Steuerpflichtige Arbeitnehmer, deren Bruttolohn und Lohnsteuer 2017 nach Größenklassen des
T 17 Gesamtbetrages der Einkünfte und Verwaltungsbezirken

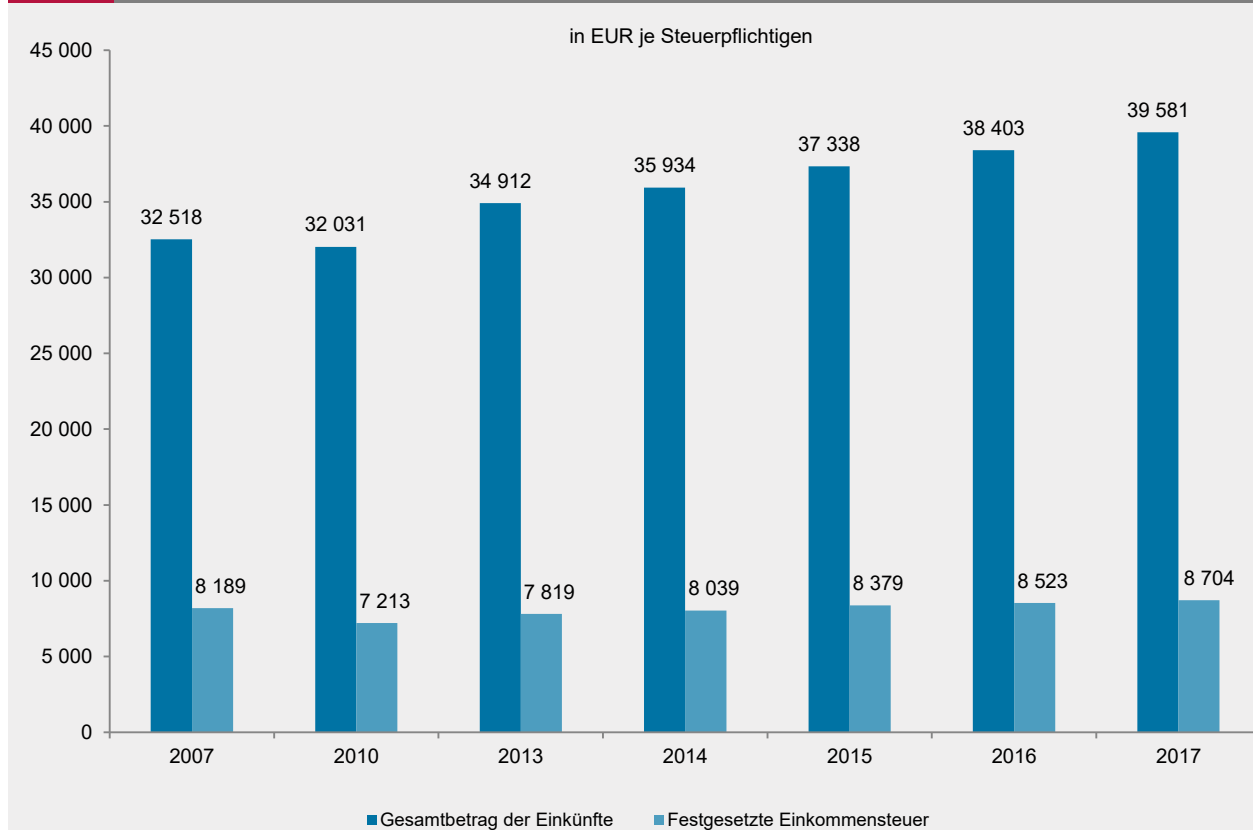
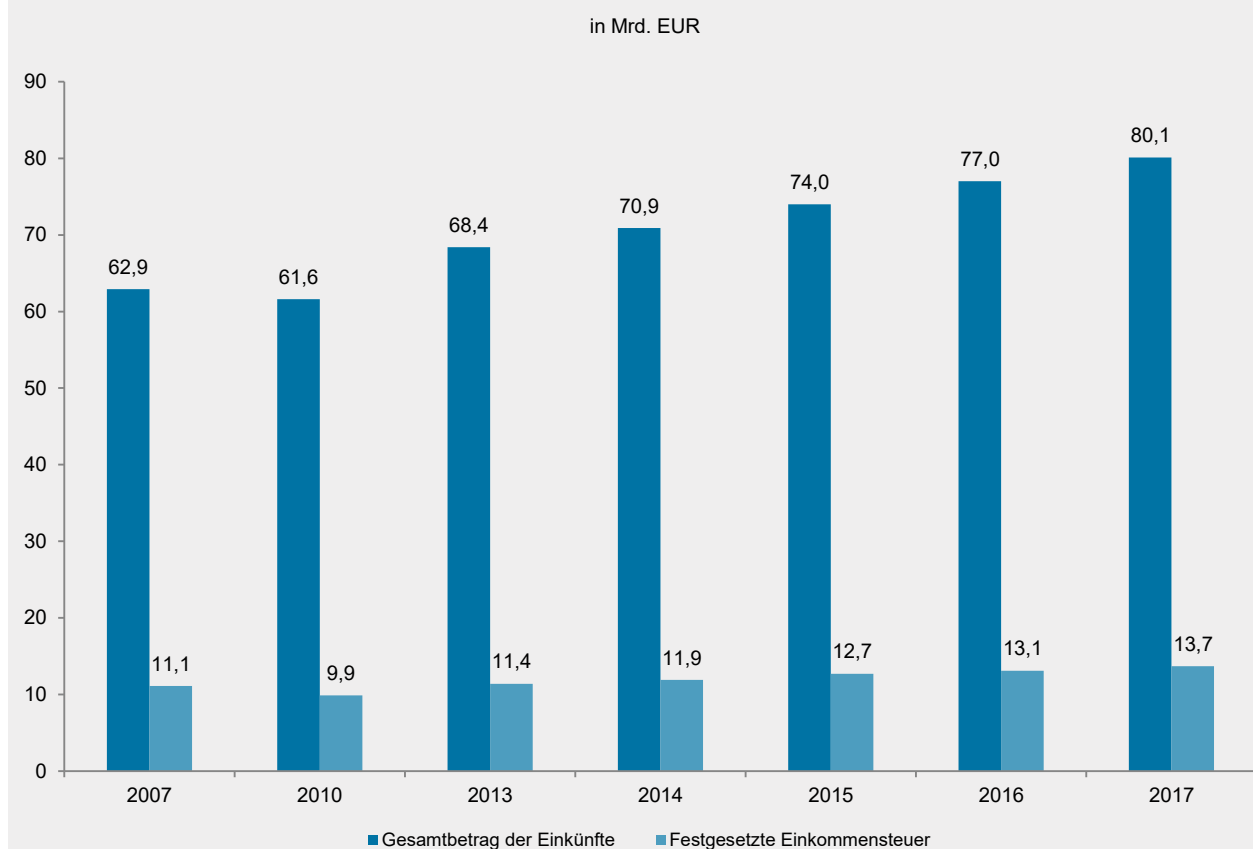
| Verwaltungsbezirke | Bruttolohn der Arbeitnehmer insgesamt | Größenklassen des Gesamtbetrages der Einkünfte von ... bis unter ... EUR | | | | | | |
|----------------------------|---------------------------------------|--|---------|-----------|------------|------------|------------|------------------|
| | | 0 | 5 000 | 10 000 | 20 000 | 35 000 | 50 000 | 125 000 und mehr |
| | | - | - | - | - | - | - | - |
| | | 5 000 | 10 000 | 20 000 | 35 000 | 50 000 | 125 000 | |
| Bruttolohn (1 000 EUR) | | | | | | | | |
| Kreisfreie Städte: | 17 108 846 | 222 888 | 294 392 | 1 016 343 | 2 835 295 | 3 254 582 | 7 045 770 | 2 439 579 |
| Frankenthal (Pfalz) | 756 643 | 10 717 | 11 649 | 44 970 | 122 604 | 136 988 | 342 766 | 86 949 |
| Kaiserslautern | 1 406 341 | 21 510 | 27 316 | 96 729 | 266 897 | 302 134 | 541 458 | 150 297 |
| Koblenz | 1 889 681 | 19 786 | 30 679 | 113 430 | 345 885 | 411 634 | 758 647 | 209 621 |
| Landau in der Pfalz | 775 339 | 10 016 | 11 658 | 40 447 | 128 856 | 153 520 | 321 474 | 109 369 |
| Ludwigshafen am Rhein | 2 591 643 | 42 144 | 47 333 | 163 666 | 426 309 | 461 160 | 1 152 166 | 298 865 |
| Mainz | 4 127 957 | 44 537 | 61 272 | 189 085 | 540 557 | 710 232 | 1 779 822 | 802 452 |
| Neustadt an der Weinstraße | 979 343 | 12 904 | 16 275 | 53 050 | 144 986 | 167 976 | 387 274 | 196 879 |
| Pirmasens | 474 026 | 7 913 | 11 497 | 42 373 | 110 387 | 106 805 | 157 429 | 37 622 |
| Speyer | 924 525 | 8 157 | 11 869 | 44 009 | 131 575 | 162 549 | 382 500 | 183 866 |
| Trier | 1 370 913 | 21 347 | 32 323 | 110 703 | 294 772 | 290 285 | 468 232 | 153 251 |
| Worms | 1 293 468 | 16 960 | 23 614 | 83 980 | 227 338 | 246 731 | 542 095 | 152 751 |
| Zweibrücken | 518 967 | 6 897 | 8 907 | 33 901 | 95 129 | 104 568 | 211 907 | 57 657 |
| Landkreise: | 49 613 261 | 486 406 | 677 400 | 2 563 918 | 8 378 784 | 9 779 335 | 21 712 895 | 6 014 520 |
| Ahrweiler | 2 132 279 | 20 495 | 30 435 | 116 450 | 376 286 | 432 243 | 924 984 | 231 386 |
| Altenkirchen (Westerwald) | 1 958 938 | 18 636 | 29 387 | 109 354 | 389 225 | 455 331 | 788 856 | 168 149 |
| Alzey-Worms | 2 282 206 | 21 406 | 29 826 | 109 609 | 341 209 | 399 863 | 1 065 947 | 314 345 |
| Bad Dürkheim | 2 556 705 | 23 670 | 27 409 | 103 777 | 318 680 | 388 918 | 1 159 806 | 534 446 |
| Bad Kreuznach | 2 486 615 | 24 995 | 36 187 | 138 921 | 436 381 | 518 418 | 1 045 899 | 285 813 |
| Bernkastel-Wittlich | 1 589 667 | 16 891 | 26 780 | 106 204 | 362 352 | 365 055 | 601 359 | 111 026 |
| Birkenfeld | 1 107 885 | 11 412 | 18 368 | 73 264 | 258 627 | 263 352 | 413 218 | 69 644 |
| Cochem-Zell | 896 786 | 9 958 | 14 515 | 57 983 | 190 422 | 201 355 | 361 486 | 61 067 |
| Donnersbergkreis | 1 229 172 | 12 294 | 16 255 | 64 095 | 193 257 | 260 067 | 560 284 | 122 920 |
| Eifelkreis Bittburg-Prüm | 1 127 954 | 14 480 | 24 377 | 85 868 | 254 248 | 257 498 | 406 241 | 85 243 |
| Germersheim | 2 330 304 | 28 652 | 30 041 | 106 409 | 334 376 | 422 313 | 1 151 036 | 257 479 |
| Kaiserslautern | 1 682 554 | 16 362 | 22 394 | 89 848 | 283 699 | 356 254 | 754 511 | 159 486 |
| Kusel | 1 060 266 | 11 060 | 15 133 | 60 457 | 191 019 | 245 991 | 475 414 | 61 192 |
| Mainz-Bingen | 4 368 703 | 31 400 | 44 896 | 162 032 | 521 297 | 668 229 | 2 025 994 | 914 853 |
| Mayen-Koblenz | 3 533 758 | 29 642 | 47 231 | 180 763 | 631 039 | 743 280 | 1 543 954 | 357 848 |
| Neuwied | 2 901 067 | 28 746 | 40 479 | 155 089 | 519 608 | 580 127 | 1 244 512 | 332 505 |
| Rhein-Hunsrück-Kreis | 1 664 502 | 14 797 | 23 659 | 96 947 | 306 895 | 361 147 | 710 809 | 150 248 |
| Rhein-Lahn-Kreis | 1 951 691 | 18 267 | 27 858 | 112 047 | 365 351 | 412 321 | 826 820 | 189 027 |
| Rhein-Pfalz-Kreis | 3 149 036 | 43 701 | 36 335 | 114 747 | 348 893 | 457 803 | 1 554 156 | 593 401 |
| Südliche Weinstraße | 1 931 514 | 18 778 | 23 637 | 90 621 | 290 797 | 347 050 | 908 961 | 251 670 |
| Südwestpfalz | 1 509 297 | 13 795 | 19 781 | 81 648 | 259 227 | 318 849 | 686 140 | 129 856 |
| Trier-Saarburg | 1 919 469 | 20 360 | 31 335 | 124 129 | 385 567 | 413 759 | 774 171 | 170 149 |
| Vulkaneifel | 895 280 | 9 598 | 14 047 | 55 638 | 192 852 | 212 364 | 349 674 | 61 107 |
| Westerwaldkreis | 3 347 613 | 27 011 | 47 035 | 168 018 | 627 477 | 697 748 | 1 378 663 | 401 660 |
| Rheinland-Pfalz | 66 722 110 | 709 294 | 971 793 | 3 580 260 | 11 214 082 | 13 033 917 | 28 758 663 | 8 454 101 |

| Verwaltungsbezirke | Lohnsteuer der Arbeit- nehmer insgesamt | Größenklassen des Gesamtbetrages der Einkünfte von ... bis unter ... EUR | | | | | | |
|-------------------------------------|--|--|-----------------|-----------------|-----------------|-----------------|------------------|------------------------|
| | | 0 | 5 000 | 10 000 | 20 000 | 35 000 | 50 000 | 125 000 und mehr |
| | | - 5 000 | - 10 000 | - 20 000 | - 35 000 | - 50 000 | - 125 000 | |
| Einbehaltene Lohnsteuer (1 000 EUR) | | | | | | | | |
| Kreisfreie Städte: | 2 907 637 | 4 687 | 9 239 | 56 364 | 293 629 | 466 462 | 1 357 951 | 719 307 |
| Frankenthal (Pfalz) | 120 668 | 172 | 352 | 2 350 | 12 026 | 18 540 | 63 003 | 24 227 |
| Kaiserslautern | 222 230 | 442 | 854 | 5 402 | 27 734 | 42 995 | 101 262 | 43 543 |
| Koblenz | 313 649 | 514 | 977 | 6 244 | 36 811 | 60 678 | 147 164 | 61 262 |
| Landau in der Pfalz | 131 960 | 279 | 428 | 2 283 | 13 750 | 22 420 | 61 347 | 31 451 |
| Ludwigshafen am Rhein | 420 179 | 848 | 1 561 | 8 811 | 42 142 | 63 322 | 217 603 | 85 892 |
| Mainz | 784 685 | 1 011 | 1 997 | 11 234 | 58 882 | 107 024 | 365 329 | 239 208 |
| Neustadt an der Weinstraße | 174 762 | 188 | 422 | 2 801 | 14 812 | 23 323 | 72 514 | 60 701 |
| Pirmasens | 65 982 | 134 | 314 | 2 314 | 10 793 | 14 279 | 27 222 | 10 926 |
| Speyer | 169 023 | 163 | 357 | 2 378 | 13 672 | 23 201 | 74 075 | 55 177 |
| Trier | 217 717 | 460 | 1 000 | 6 139 | 30 969 | 42 756 | 90 600 | 45 793 |
| Worms | 205 761 | 351 | 694 | 4 601 | 22 501 | 33 485 | 99 841 | 44 288 |
| Zweibrücken | 81 021 | 125 | 283 | 1 807 | 9 537 | 14 439 | 37 991 | 16 839 |
| Landkreise: | 7 966 513 | 9 515 | 19 655 | 141 660 | 860 297 | 1 322 184 | 3 897 669 | 1 715 541 |
| Ahrweiler | 337 974 | 421 | 864 | 6 510 | 38 975 | 58 467 | 167 127 | 65 609 |
| Altenkirchen (Westerwald) | 288 260 | 364 | 864 | 5 989 | 39 181 | 59 197 | 135 477 | 47 188 |
| Alzey-Worms | 378 508 | 412 | 855 | 6 042 | 34 621 | 54 450 | 194 565 | 87 564 |
| Bad Dürkheim | 465 803 | 392 | 798 | 5 706 | 32 704 | 53 386 | 217 300 | 155 518 |
| Bad Kreuznach | 392 997 | 432 | 986 | 7 560 | 44 444 | 69 157 | 186 959 | 83 460 |
| Bernkastel-Wittlich | 224 582 | 352 | 778 | 6 148 | 37 471 | 47 920 | 101 014 | 30 899 |
| Birkenfeld | 152 106 | 212 | 515 | 3 972 | 25 678 | 33 784 | 68 619 | 19 326 |
| Cochem-Zell | 127 195 | 190 | 409 | 3 292 | 19 746 | 26 430 | 60 511 | 16 618 |
| Donnersbergkreis | 192 388 | 226 | 483 | 3 469 | 19 667 | 35 399 | 99 037 | 34 106 |
| Eifelkreis Bitburg-Prüm | 161 690 | 290 | 707 | 4 732 | 26 461 | 35 424 | 69 614 | 24 462 |
| Germersheim | 380 921 | 652 | 1 048 | 6 020 | 34 425 | 58 097 | 210 375 | 70 303 |
| Kaiserslautern | 259 860 | 290 | 599 | 5 066 | 29 097 | 48 459 | 132 188 | 44 161 |
| Kusel | 153 505 | 170 | 413 | 3 344 | 19 577 | 33 573 | 80 487 | 15 942 |
| Mainz-Bingen | 815 953 | 532 | 1 224 | 8 959 | 54 211 | 94 579 | 390 318 | 266 130 |
| Mayen-Koblenz | 556 708 | 551 | 1 266 | 9 814 | 66 021 | 101 177 | 275 560 | 102 319 |
| Neuwied | 457 881 | 563 | 1 193 | 8 496 | 52 931 | 77 374 | 222 406 | 94 920 |
| Rhein-Hunsrück-Kreis | 249 722 | 290 | 633 | 5 411 | 31 126 | 47 525 | 123 118 | 41 620 |
| Rhein-Lahn-Kreis | 300 502 | 322 | 790 | 6 017 | 37 233 | 55 452 | 145 893 | 54 795 |
| Rhein-Pfalz-Kreis | 572 756 | 971 | 1 209 | 6 071 | 35 756 | 64 127 | 294 805 | 169 817 |
| Südliche Weinstraße | 320 197 | 414 | 728 | 4 962 | 29 891 | 47 425 | 165 161 | 71 616 |
| Südwestpfalz | 228 706 | 245 | 541 | 4 644 | 26 581 | 43 011 | 118 027 | 35 656 |
| Trier-Saarburg | 290 853 | 399 | 930 | 6 808 | 40 188 | 57 279 | 136 659 | 48 591 |
| Vulkaneifel | 128 416 | 187 | 421 | 3 187 | 20 068 | 28 108 | 58 871 | 17 575 |
| Westerwaldkreis | 529 030 | 638 | 1 401 | 9 441 | 64 244 | 92 384 | 243 578 | 117 346 |
| Rheinland-Pfalz | 10 874 153 | 14 201 | 28 892 | 198 024 | 1 153 923 | 1 788 643 | 5 255 621 | 2 434 848 |

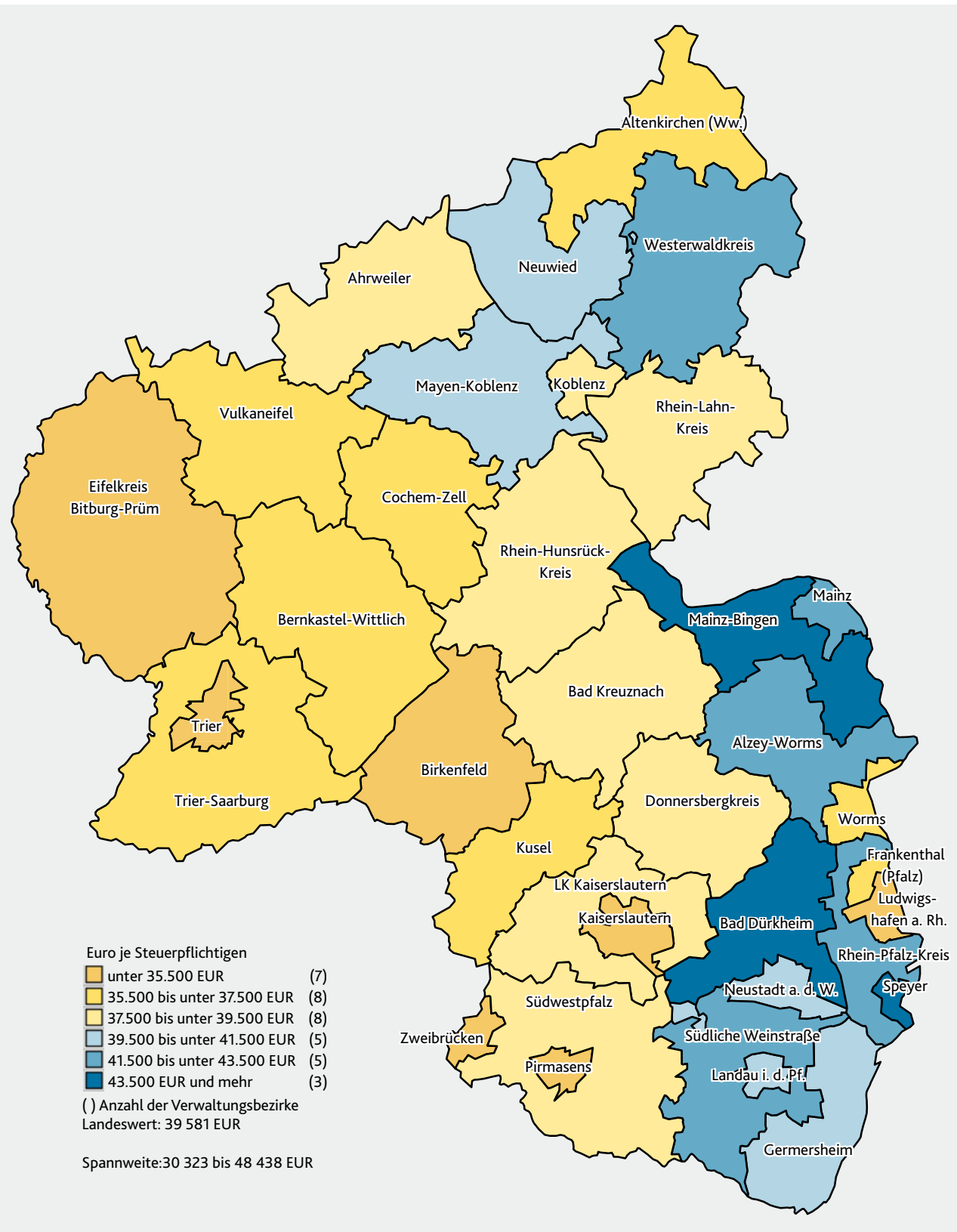
Unbeschränkt Lohn- und Einkommensteuerpflichtige 2017, deren Gesamtbetrag der Einkünfte und festgesetzte Einkommen-/Jahreslohnsteuer nach Größenklassen des Gesamtbetrages der Einkünfte







K1 Durchschnittlicher Gesamtbetrag der Einkünfte
der Lohn- und Einkommensteuerpflichtigen 2017 nach Verwaltungsbezirken



Impressum

Herausgeber:
Statistisches Landesamt Rheinland-Pfalz
Mainzer Straße 14-16
56130 Bad Ems

Telefon: 02603 71-0
Telefax: 02603 71-3150

E-Mail: poststelle@statistik.rlp.de
Internet: www.statistik.rlp.de

Kostenfreier Download im Internet: <http://www.statistik.rlp.de/de/publikationen/statistische-berichte/>

© Statistisches Landesamt Rheinland-Pfalz · Bad Ems · 2021

Vervielfältigung und Verbreitung, auch auszugsweise, mit Quellenangabe gestattet.