



Rheinland-Pfalz

STATISTISCHES LANDESAMT

2021

STATISTISCHE BERICHTE



**Gewerbeanzeigen
im 2021**

Ergebnisse der Gewerbeanzeigenstatistik

Zeichenerklärungen

0	Zahl ungleich Null, Betrag jedoch kleiner als die Hälfte von 1 in der letzten ausgewiesenen Stelle
-	nichts vorhanden
.	Zahl unbekannt oder geheim
x	Nachweis nicht sinnvoll
...	Zahl fällt später an
/	keine Angabe, da Zahl nicht sicher genug
()	Aussagewert eingeschränkt, da Zahl statistisch unsicher
D	Durchschnitt
p	vorläufig
r	revidiert
s	geschätzt

Für die Abgrenzung von Größenklassen wird im Allgemeinen anstelle einer ausführlichen Beschreibung „50 bis unter 100“ die Darstellungsform „50 – 100“ verwendet.

Einzelwerte in Tabellen werden im Allgemeinen ohne Rücksicht auf die Endsumme gerundet.

Inhalt

Seite

Informationen zur Statistik	4
--	----------

Glossar	5
----------------------	----------

Tabellen

T 1	Gewerbeanmeldungen im Juli 2021 nach Wirtschaftszweigen	9
T 2	Gewerbeabmeldungen im Juli 2021 nach Wirtschaftszweigen	10
T 3	Gewerbeanmeldungen im Juli 2021 nach Verwaltungsbezirken	12
T 4	Gewerbeabmeldungen im Juli 2021 nach Verwaltungsbezirken	13
T 5	Neugründungen sowie Gewerbetreibende im Juli 2021 nach Wirtschaftszweigen	15
T 6	Vollständige Aufgaben sowie Gewerbetreibende im Juli 2021 nach Wirtschaftszweigen	16
T 7	Neugründungen sowie Gewerbetreibende im Juli 2021 nach Art der Niederlassung, Rechtsform, Einzelunternehmen nach Geschlecht und Staatsangehörigkeit	17
T 8	Vollständige Aufgaben sowie Gewerbetreibende im Juli 2021 nach Art der Niederlassung, Rechtsform, Einzelunternehmen nach Geschlecht und Staatsangehörigkeit	18

Grafiken

G 1	Gewerbean- und -abmeldungen mit Neuerrichtungen und Aufgaben im Jahresüberblick	8
G 2	Gewerbeanmeldungen im Juli 2021 nach Wirtschaftszweigabschnitten	11
G 3	Gewerbeabmeldungen im Juli 2021 nach Wirtschaftszweigabschnitten	11
G 4	Neuerrichtungen und Aufgaben im Juli 2021 nach Verwaltungsbezirken	14
G 5	Neugründungen im Juli 2021 nach ausgewählten Staatsangehörigkeiten von Einzelunternehmern/-innen	17
G 6	Vollständige Aufgaben im Juli 2021 nach ausgewählten Staatsangehörigkeiten von Einzelunternehmern/-innen	18

Informationen zur Statistik

Ziel der Statistik

Die Gewerbeanzeigenstatistik dient als unentbehrliche Informationsgrundlage für die Wirtschafts-, Wettbewerbs- und Strukturpolitik. Sie stellt Informationen über die Aufnahme und Beendigung gewerblicher Tätigkeiten und deren Anlässe bereit. Dies sind zum einen Angaben über die Gesamtheit der Gewerbemeldungen und zum anderen umfassende Angaben über die gemeldeten gewerblichen Gründungen und Stilllegungen.

Rechtsgrundlage

Die Rechtsgrundlagen der Gewerbeanzeigenstatistik sind § 14 Abs. 13 der Gewerbeordnung (GewO), in der Fassung der Bekanntmachung vom 22.02.1999 (BGBl. I S. 202), zuletzt geändert durch Artikel 2 des Gesetzes vom 28. November 2014 (BGBl. I S. 1802), sowie die Verordnung zur Ausgestaltung des Gewerbeanzeigenverfahrens (Gewerbeanzeigenverordnung – GewAnzV) des Bundesministeriums für Wirtschaft und Energie vom 22. Juli 2014. Letztere ist am 1. Januar 2015 in Kraft getreten.

Erhebungsumfang

Die Gewerbeanzeigenstatistik ist eine Sekundärerhebung. Die Datengrundlage bilden die in einem Monat bei den zuständigen Behörden erstatteten Gewerbeanzeigen. Gewerbeanzeigen sind gemäß § 14 Abs. 1 GewO von allen natürlichen und juristischen Personen bei Aufnahme, Änderung oder Aufgabe eines stehenden Gewerbes, einer Zweigniederlassung oder einer unselbständigen Zweigstelle zu tätigen. Auskunftspflichtig zur Gewerbeanzeigenstatistik sind die Gewerbetreibenden. Diese kommen ihrer Auskunftspflicht nach, indem sie die Gewerbeanzeige erstatten.

Die Gewerbeanzeigenstatistik ist darüber hinaus eine Vollerhebung. Nicht in die Statistik einbezogen sind allerdings die Freien Berufe, die Urproduktion (Land- und Forstwirtschaft, Bergbau und Gewinnung von Steinen und Erden) und die Erbringung von Finanz- und Versicherungsdienstleistungen, da diese Bereiche nicht der Gewerbeordnung unterliegen. Nicht berücksichtigt wird ferner das Reisegewerbe, weil die in diesem Bereich tätigen Unternehmen in der Regel mehrere Gewerbemeldungen abgeben.

Erhebungsdurchführung

Die zuständigen Behörden, d. h. die Gewerbeämter und die Starterzentren der IHK und HWK, liefern seit Januar 2017 die bei Ihnen erstatteten Gewerbeanzeigen unter Nutzung einer Zentralen Pflege- und Verteilerplattform (ZPV) als Web-Portal an die Gesellschaft für Kommunikation und Wissenstransfer mbH (KommWis) in Mainz. Von dort werden die Meldungen an das Statistische Landesamt kontinuierlich weitergeleitet und dem zuständigen Fachbereich zur Aufbereitung der Gewerbeanzeigenstatistik zur Verfügung gestellt.

Berichtszeitraum/-Zeitpunkt und Periodizität

Die Gewerbeanzeigenstatistik wird monatlich erstellt. Die monatlichen Ergebnisse stehen ca. zwei bis zweieinhalb Monate nach Ablauf eines Monats zur Verfügung. Das Jahresergebnis liegt dementsprechend ca. Mitte März des Folgejahres vor.

Erhebungsmerkmale

Die Erhebungsmerkmale der Gewerbeanzeigenstatistik umfassen im Wesentlichen die angemeldete Tätigkeit, die Angabe Haupt- oder Nebenerwerb, das Datum des Beginns der angemeldeten Tätigkeit, die Art des angemeldeten Betriebes, die Zahl der bei Geschäftsaufnahme tätigen Personen nach Voll- und Teilzeit, die Angabe Hauptniederlassung, Zweigniederlassung oder Zweigstelle, den Grund der Gewerbeanzeige und das Datum der Erstattung der Gewerbeanzeige sowie die personenbezogenen Merkmale Geschlecht und Staatsangehörigkeit

Regionale Ebene

Die Ergebnisse werden in dieser Veröffentlichung bis auf Kreisebene nachgewiesen. Ergebnisse in tieferer regionaler Gliederung können auf Anfrage bereitgestellt werden.

Vergleichbarkeit / Klassifikationen

Die Ergebnisse dieser Veröffentlichung nach Wirtschaftszweigen sind nach der aktuell gültigen Klassifikation der Wirtschaftszweige gegliedert, d. h. auf Basis der WZ 2008. Eine Vergleichbarkeit mit Ergebnissen früherer Jahre, die nach einer älteren Klassifikation der Wirtschaftszweige (WZ 1993, WZ 2003) gegliedert sind, ist nur mit Einschränkungen bzw. gar nicht möglich. Der Wirtschaftszweig ist in der Gewerbeanzeigenstatistik nur bis auf die Ebene des Dreistellers durchgängig verfügbar.

Glossar

Aufgabe eines Gewerbes

Erfolgt entweder durch vollständige Aufgabe oder durch Umwandlung.

Betriebsaufgabe

Aufgabe eines Gewerbebetriebes mit einer erwarteten größeren wirtschaftlichen Bedeutung. Sie kann durch eine juristische Person, eine Gesellschaft ohne Rechtspersönlichkeit (Personengesellschaft) oder eine natürliche Person erfolgen. Bei einer natürlichen Person, die eine Hauptniederlassung abmeldet, ist Voraussetzung, dass sie entweder in das Handelsregister eingetragen war oder aber eine Handwerkskarte besitzt oder zuletzt mindestens einen Arbeitnehmer beschäftigt hat.

Betriebsgründung

Gründung eines Betriebes mit einer erwarteten größeren wirtschaftlichen Bedeutung. Sie kann durch eine juristische Person, eine Gesellschaft ohne Rechtspersönlichkeit (Personengesellschaft) oder eine natürliche Person erfolgen. Bei einer natürlichen Person, die eine Hauptniederlassung anmeldet, ist Voraussetzung, dass sie entweder in das Handelsregister eingetragen ist oder aber eine Handwerkskarte besitzt oder mindestens einen Arbeitnehmer beschäftigt.

Fortzug eines Gewerbes

Verlagerung des Betriebes aus dem Bezirk des nachweisenden Gewerbebeamten.

Gewerbe

Nicht sozialwidrige, selbstständige, auf Dauer und Gewinnerzielung angelegte sowie im eigenen Namen und auf eigene Rechnung ausgeübte Tätigkeit. Nicht zum Gewerbe zählen u. a. die Urproduktion (z. B. Land- und Forstwirtschaft oder Bergbau), die freien Berufe und die Verwaltung des eigenen Vermögens.

Gewerbeabmeldung

Eine Gewerbeabmeldung betrifft die Aufgabe, den Fortzug oder die Übergabe einer Hauptniederlassung, einer Zweigniederlassung oder einer Zweigstelle eines Gewerbes. Anzeigepflichtige Gewerbebetreibende sind Einzelgewerbebetreibende (d. h. natürliche Personen), geschäftsführende Gesellschafter von Personengesellschaften und juristische Personen, wobei juristische Personen ihrer Gewerbeanzeigepflicht durch Handeln ihres Vertretungsberechtigten nachkommen.

Gewerbebeanmeldung

Eine Gewerbebeanmeldung betrifft die Neuerrichtung, den Zuzug oder die Übernahme einer Hauptniederlassung, einer Zweigniederlassung oder einer Zweigstelle eines Gewerbes. Anzeigepflichtige Gewerbebetreibende sind Einzelgewerbebetreibende (d. h. natürliche Personen), geschäftsführende Gesellschafter von Personengesellschaften und juristische Personen, wobei juristische Personen ihrer Gewerbeanzeigepflicht durch Handeln ihres Vertretungsberechtigten nachkommen.

Gewerbeanzeige

Eine Gewerbeanzeige hat eine Gewerbebeanmeldung, eine Gewerbeummeldung oder eine Gewerbeabmeldung zum Gegenstand. Es besteht eine Anzeigepflicht.

Hauptniederlassung

Mittelpunkt des Geschäftsverkehrs eines Betriebes, der sich bei Personengesellschaften (KG, OHG, GmbH & Co. KG, GbR, GmbH & Co. OHG u.a.) und juristischen Personen am Sitz des Unternehmens befindet. Eine Hauptniederlassung liegt auch dann vor, wenn daneben keine Zweigniederlassung oder unselbständige Zweigstelle betrieben wird.

Neuerrichtung eines Gewerbes

Erfolgt entweder durch Neugründung oder durch Umwandlung.

Neugründung eines Gewerbes

Entweder eine Betriebsgründung oder eine sonstige Neugründung.

Sonstige Neugründung

Gründung eines Kleinunternehmens oder eines Nebenerwerbsbetriebes. Bei der Gründung eines Kleinunternehmens gründet ein Nichtkaufmann eine Hauptniederlassung. Diese ist nicht im Handelsregister eingetragen, besitzt keine Handwerkskarte und beschäftigt keine Arbeitnehmer.

Sonstige Stilllegung

Eine sonstige Stilllegung ist die Aufgabe eines Kleinunternehmens oder eines Nebenerwerbsbetriebes. Bei der Aufgabe eines Kleinunternehmens gibt ein Nichtkaufmann eine Hauptniederlassung vollständig auf. Diese war nicht im Handelsregister eingetragen, hat keine Handwerkskarte besessen und keine Arbeitnehmer beschäftigt.

Unselbständige Zweigstelle

Feste örtliche Anlagen oder Einrichtungen, die der Ausübung eines stehenden Gewerbes dienen (z.B. ein Auslieferungslager), jedoch nicht die Bedingungen einer Zweigniederlassung erfüllen.

Vollständige Aufgabe

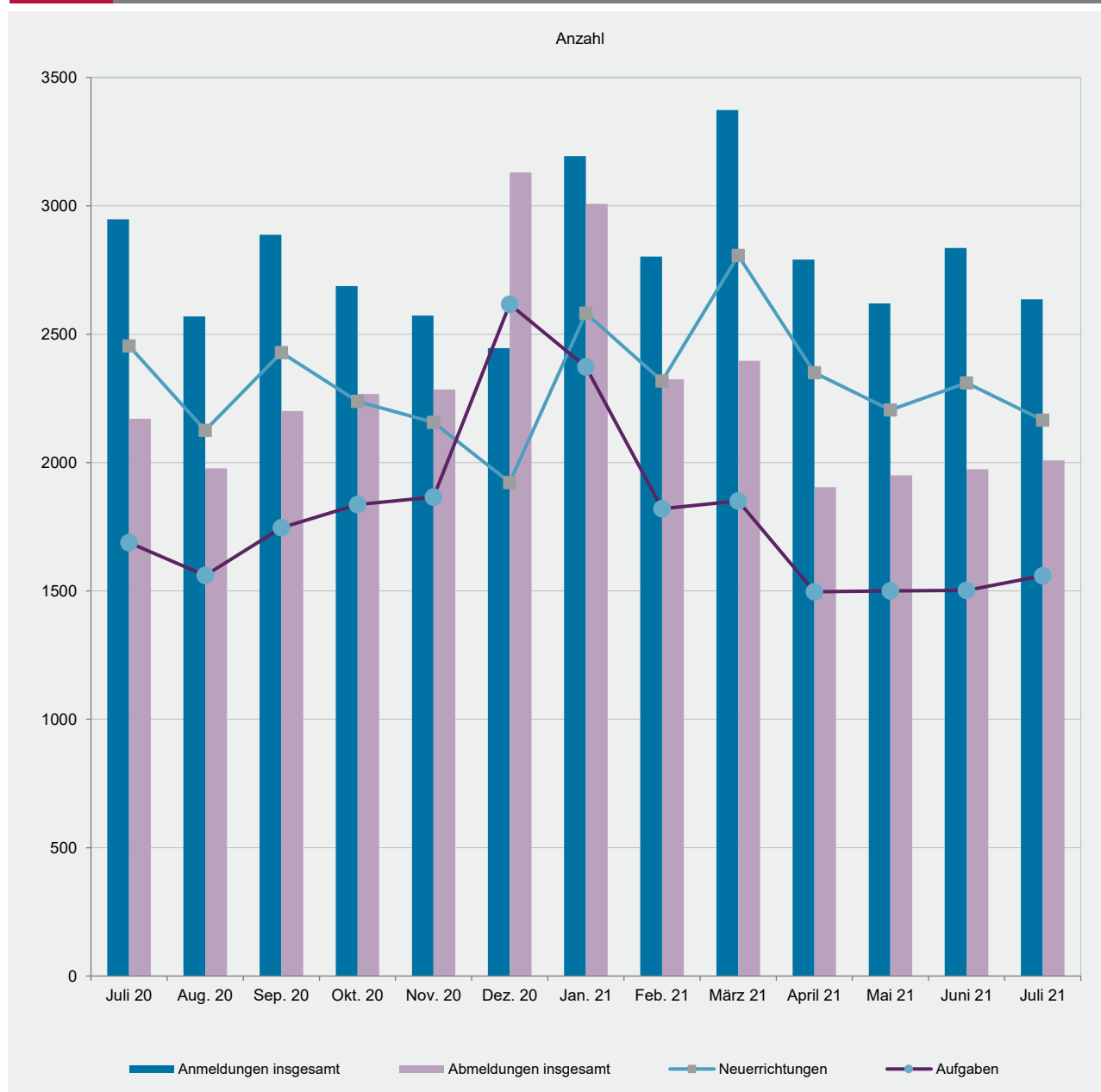
Entweder eine Betriebsaufgabe oder eine sonstige Stilllegung.

Zuzug eines Gewerbes

Verlagerung des Betriebes in den Bereich einer anderen Meldebehörde.

Zweigniederlassung

Betriebe mit selbständiger Organisation, selbständigen Betriebsmitteln und gesonderter Buchführung, dessen Leiter Geschäfte selbständig abzuschließen und durchzuführen befugt ist.

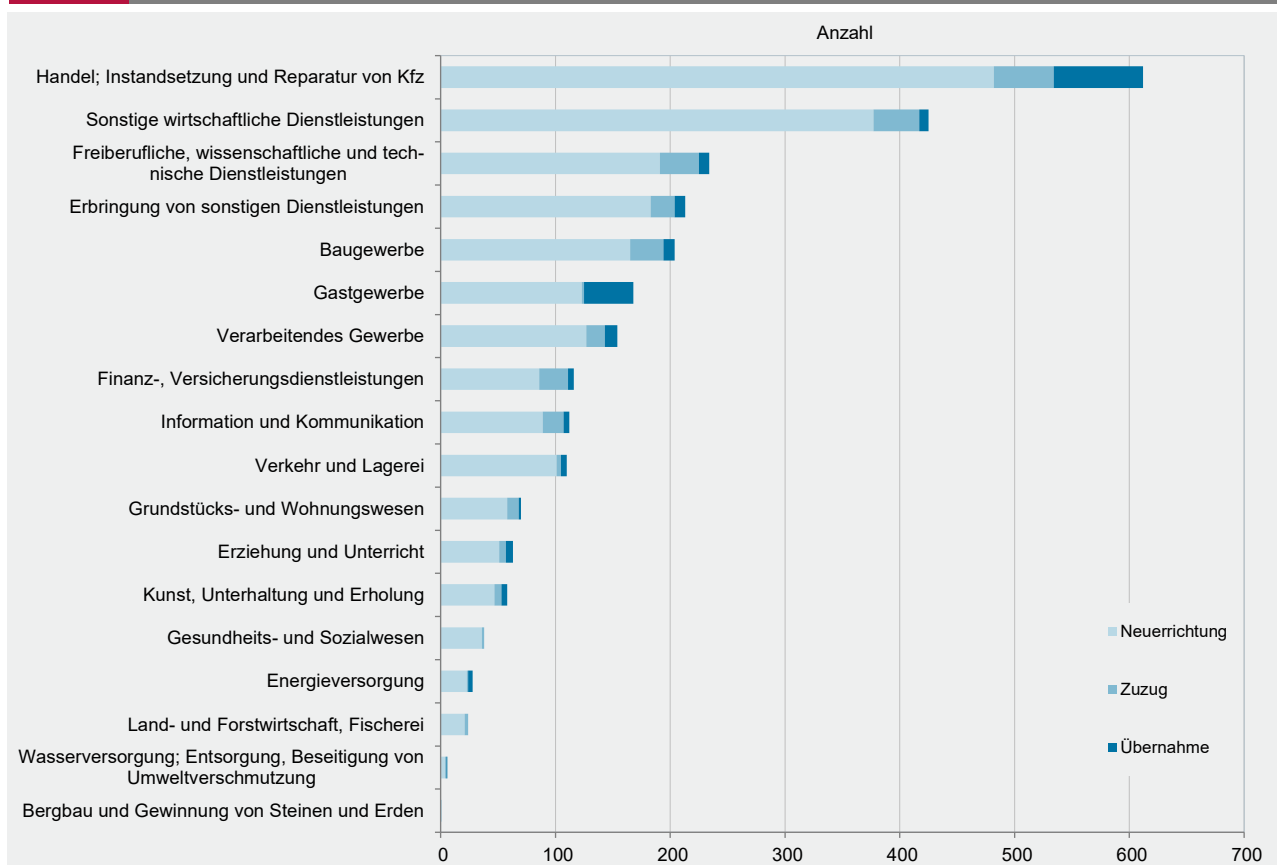


WZ 2008	Wirtschaftszweig	Anmeldungen im Juli 2021				Veränderung zum Juni 2021			
		ins- gesamt	davon			ins- gesamt	davon		
			Neuer- richtung	Zuzug	Über- nahme		Neuer- richtung	Zuzug	Über- nahme
		Anzahl				%			
A	Land- und Forstwirtschaft, Fischerei	24	21	3	-	33,3	50,0	0,0	x
B	Bergbau und Gewinnung von Steinen und Erden	1	1	-	-	x	x	0,0	0,0
C	Verarbeitendes Gewerbe	154	127	16	11	8,5	16,5	-5,9	-31,3
	darunter								
10	Herstellung von Nahrungs- und Futtermitteln	20	15	-	5	17,6	36,4	0,0	-16,7
11	Getränkeherstellung	1	1	-	-	-80,0	-75,0	x	0,0
13	Herstellung von Textilien	18	15	1	2	80,0	50,0	x	x
14	Herstellung von Bekleidung	13	12	-	1	18,2	20,0	x	x
16	Herstellung von Holz-, Flecht-, Korb- und Korkwaren (ohne Möbel)	5	4	-	1	-28,6	33,3	x	-50,0
18	Herstellung von Druckerzeugnissen; Vervielfältigung von Ton-, Bild- und Datenträgern	16	13	3	-	60,0	44,4	200,0	0,0
25	Herstellung von Metallerezeugnissen	11	8	2	1	-35,3	-20,0	-33,3	-75,0
26	Herstellung von Datenverarbeitungsgeräten, elektrischen und optischen Erzeugnissen	1	1	-	-	-50,0	-50,0	0,0	0,0
27	Herstellung von elektrischen Ausrüstungen	-	-	-	-	x	x	0,0	x
28	Maschinenbau	2	2	-	-	-50,0	-50,0	0,0	0,0
29	Herstellung von Kraftwagen u. Kraftwagenteilen	2	1	1	-	100,0	x	x	x
31	Herstellung von Möbeln	2	-	2	-	-33,3	x	x	x
D	Energieversorgung	28	23	1	4	12,0	4,5	-50,0	300,0
E	Wasserversorgung; Entsorgung, Beseitigung von Umweltverschmutzung	6	4	1	1	50,0	0,0	x	x
F	Baugewerbe	204	165	29	10	-11,3	-4,1	-35,6	-23,1
G	Handel; Instandsetzung und Reparatur von Kfz	612	482	52	78	-16,7	-19,1	4,0	-12,4
	darunter								
45	Kfz-Handel; Instandsetzung u. Reparatur von Kfz	60	50	6	4	-30,2	-27,5	-50,0	-20,0
46	Handelsvermittlung und Großhandel (ohne Kfz)	167	137	18	12	32,5	38,4	157,1	-40,0
47	Einzelhandel (ohne Kfz)	385	295	28	62	-26,4	-31,1	-9,7	-3,1
H	Verkehr und Lagerei	110	101	4	5	-1,8	-2,9	-20,0	66,7
	darunter								
49	Landverkehr und Transport in Rohrfernleitungen	45	38	4	3	7,1	2,7	33,3	50,0
53	Post-, Kurier- und Expressdienste	57	56	-	1	1,8	5,7	x	0,0
I	Gastgewerbe	168	123	2	43	-10,6	-3,9	-50,0	-23,2
55	Beherbergung	30	22	-	8	15,4	46,7	x	-20,0
56	Gastronomie	138	101	2	35	-14,8	-10,6	-33,3	-23,9
J	Information und Kommunikation	112	89	18	5	-14,5	-13,6	-25,0	25,0
	darunter								
58	Verlagswesen	-	-	-	-	x	x	x	x
61	Telekommunikation	1	-	-	1	x	0,0	0,0	x
62	Erbringung von Dienstleistungen der Informationstechnologie	72	54	16	2	-8,9	-11,5	-5,9	100,0
63	Informationsdienstleistungen	15	12	1	2	15,4	9,1	-50,0	x
K	Finanz-, Versicherungsdienstleistungen	116	86	25	5	-4,1	-6,5	-3,8	66,7
	darunter								
66	Mit Finanz- und Versicherungsdienstleistungen verbundene Tätigkeiten	88	66	19	3	-12,0	-12,0	-17,4	50,0
L	Grundstücks- und Wohnungswesen	70	58	10	2	1,4	7,4	-23,1	0,0
M	Freiberufliche, wissenschaftliche und technische Dienstleistungen	234	191	34	9	-14,9	-15,5	-19,0	28,6
	darunter								
70	Verwaltung und Führung von Unternehmen; Unternehmensberatung	29	26	2	1	-50,8	-38,1	-87,5	0,0
73	Werbung und Marktforschung	55	49	4	2	-34,5	-34,7	-50,0	100,0
N	Sonstige wirtschaftliche Dienstleistungen	425	377	40	8	3,9	1,6	17,6	100,0
	darunter								
77	Vermietung von beweglichen Sachen	36	30	6	-	2,9	-9,1	200,0	0,0
78	Vermietung und Überlassung von Arbeitskräften	8	6	1	1	-11,1	-14,3	-50,0	x
79	Reisebüros, -veranstalter und sonstige Reservierungsdienstleistungen	9	7	1	1	0,0	0,0	-50,0	x
81	Gebäudebetreuung; Garten- und Landschaftsbau	170	157	12	1	3,7	1,9	50,0	-50,0
P	Erziehung und Unterricht	63	51	6	6	3,3	4,1	-33,3	100,0
Q	Gesundheits- und Sozialwesen	38	36	2	-	-25,5	-23,4	-33,3	x
R	Kunst, Unterhaltung und Erholung	58	47	6	5	18,4	14,6	0,0	150,0
S	Erbringung von sonstigen Dienstleistungen	213	183	21	9	-1,4	2,8	-22,2	-18,2
	Sonstige Tätigkeiten	-	-	-	-	0,0	0,0	0,0	0,0
	Insgesamt	2 636	2 165	270	201	-7,1	-6,3	-12,9	-6,9

WZ 2008	Wirtschaftszweig	Abmeldungen im Juli 2021				Veränderung zum Juni 2021			
		ins- gesamt	davon			ins- gesamt	davon		
			Aufgabe	Fortzug	Über- gabe		Aufgabe	Fortzug	Über- gabe
		Anzahl				%			
A	Land- und Forstwirtschaft, Fischerei	20	17	2	1	17,6	41,7	-50,0	0,0
B	Bergbau und Gewinnung von Steinen und Erden	1	1	-	-	x	x	0,0	0,0
C	Verarbeitendes Gewerbe	106	82	15	9	21,8	24,2	50,0	-18,2
	darunter								
10	Herstellung von Nahrungs- und Futtermitteln	16	13	1	2	-15,8	-7,1	x	-60,0
11	Getränkeherstellung	-	-	-	-	0,0	0,0	0,0	0,0
13	Herstellung von Textilien	6	4	1	1	-25,0	-42,9	0,0	x
14	Herstellung von Bekleidung	8	7	1	-	x	x	x	0,0
16	Herstellung von Holz-, Flecht-, Korb- und Korkwaren (ohne Möbel)	8	6	1	1	100,0	200,0	0,0	0,0
18	Herstellung von Druckerzeugnissen; Vervielfältigung von Ton-, Bild- und Datenträgern	7	5	2	-	250,0	150,0	x	0,0
25	Herstellung von Metallerezeugnissen	15	7	3	5	66,7	40,0	50,0	150,0
26	Herstellung von Datenverarbeitungsgeräten, elektrischen und optischen Erzeugnissen	1	1	-	-	x	x	0,0	0,0
27	Herstellung von elektrischen Ausrüstungen	-	-	-	-	x	x	x	0,0
28	Maschinenbau	2	2	-	-	-50,0	-50,0	0,0	0,0
29	Herstellung von Kraftwagen u. Kraftwagenteilen	1	1	-	-	x	x	0,0	0,0
31	Herstellung von Möbeln	-	-	-	-	x	x	0,0	x
D	Energieversorgung	20	18	-	2	122,2	125,0	x	x
E	Wasserversorgung; Entsorgung, Beseitigung von Umweltverschmutzung	6	6	-	-	100,0	200,0	0,0	x
F	Baugewerbe	171	120	35	16	-13,6	-22,1	2,9	60,0
G	Handel; Instandsetzung und Reparatur von Kfz	549	422	62	65	-6,2	-6,6	10,7	-15,6
	darunter								
45	Kfz-Handel; Instandsetzung u. Reparatur von Kfz	67	57	7	3	-4,3	-1,7	-22,2	0,0
46	Handelsvermittlung und Großhandel (ohne Kfz)	148	114	22	12	-0,7	1,8	10,0	-29,4
47	Einzelhandel (ohne Kfz)	334	251	33	50	-8,7	-11,0	22,2	-12,3
H	Verkehr und Lagerei	82	71	8	3	22,4	34,0	-27,3	0,0
	darunter								
49	Landverkehr und Transport in Rohrfernleitungen	45	36	7	2	45,2	56,5	0,0	100,0
53	Post-, Kurier- und Expressdienste	28	28	-	-	7,7	27,3	x	x
I	Gastgewerbe	135	108	-	27	-20,1	-11,5	x	-38,6
55	Beherbergung	14	9	-	5	0,0	-25,0	0,0	150,0
56	Gastronomie	121	99	-	22	-21,9	-10,0	x	-47,6
J	Information und Kommunikation	74	52	17	5	5,7	4,0	0,0	66,7
	darunter								
58	Verlagswesen	2	2	-	-	x	x	0,0	0,0
61	Telekommunikation	1	1	-	-	0,0	0,0	0,0	0,0
62	Erbringung von Dienstleistungen der Informationstechnologie	56	40	12	4	0,0	5,3	-25,0	100,0
63	Informationsdienstleistungen	7	6	-	1	133,3	100,0	0,0	x
K	Finanz-, Versicherungsdienstleistungen	76	55	20	1	-7,3	12,2	-33,3	-66,7
	darunter								
66	Mit Finanz- und Versicherungsdienstleistungen verbundene Tätigkeiten	70	51	18	1	-1,4	18,6	-28,0	-66,7
L	Grundstücks- und Wohnungswesen	43	33	10	-	2,4	26,9	-33,3	x
M	Freiberufliche, wissenschaftliche und technische Dienstleistungen	172	120	47	5	12,4	12,1	11,9	25,0
	darunter								
70	Verwaltung und Führung von Unternehmen; Unternehmensberatung	34	23	10	1	9,7	0,0	42,9	0,0
73	Werbung und Marktforschung	53	39	13	1	12,8	8,3	30,0	0,0
N	Sonstige wirtschaftliche Dienstleistungen	274	227	35	12	15,6	15,2	9,4	50,0
	darunter								
77	Vermietung von beweglichen Sachen	29	24	3	2	190,0	166,7	x	100,0
78	Vermietung und Überlassung von Arbeitskräften	6	4	-	2	-40,0	-42,9	x	x
79	Reisebüros, -veranstalter und sonstige Reservierungsdienstleistungen	14	12	1	1	100,0	100,0	0,0	x
81	Gebäudebetreuung; Garten- und Landschaftsbau	109	93	14	2	13,5	12,0	55,6	-50,0
P	Erziehung und Unterricht	39	26	8	5	8,3	8,3	-11,1	66,7
Q	Gesundheits- und Sozialwesen	26	22	3	1	13,0	46,7	-57,1	0,0
R	Kunst, Unterhaltung und Erholung	45	36	7	2	55,2	50,0	250,0	-33,3
S	Erbringung von sonstigen Dienstleistungen	170	143	19	8	1,8	1,4	5,6	0,0
	Sonstige Tätigkeiten	-	-	-	-	0,0	0,0	0,0	0,0
Insgesamt		2 009	1 559	288	162	1,8	3,8	-1,0	-10,5

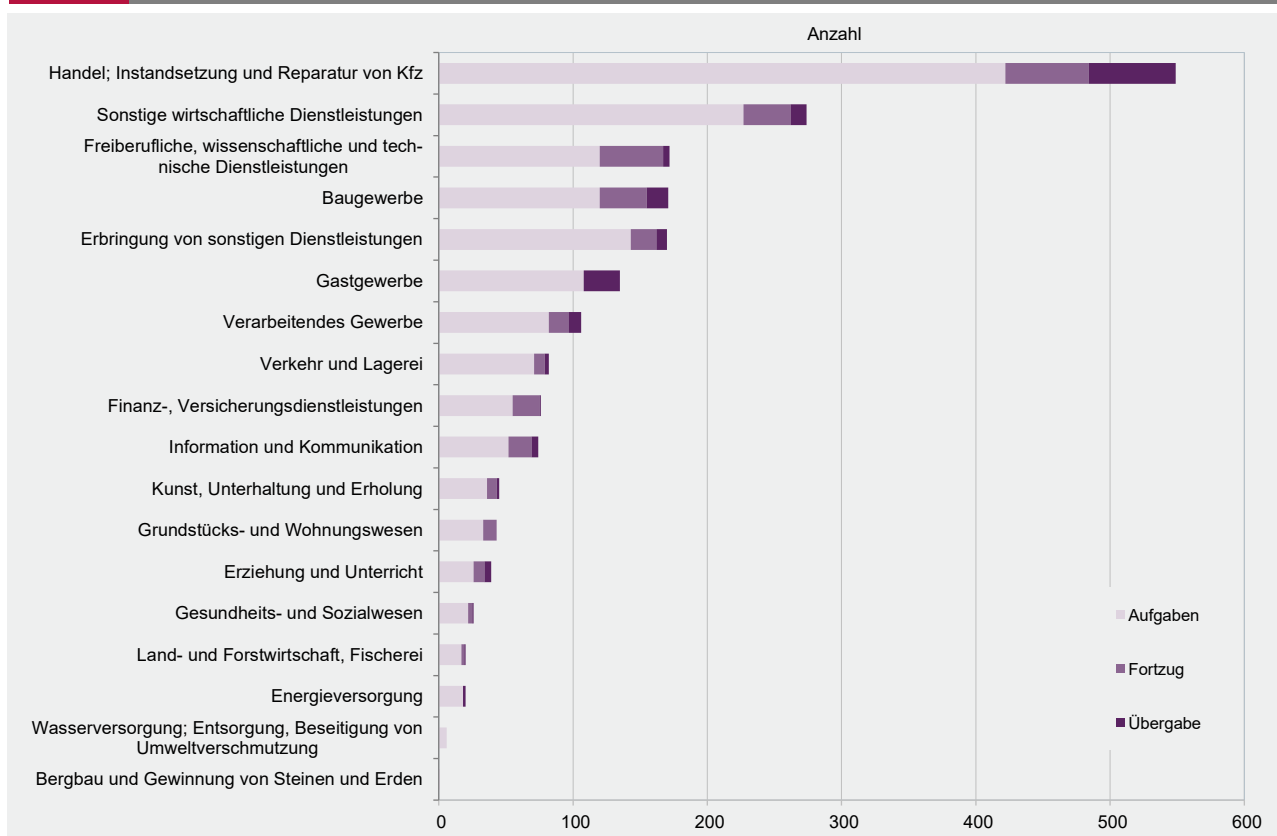
G 2

Gewerbebeanmeldungen im Juli 2021 nach Wirtschaftszweigabschnitten



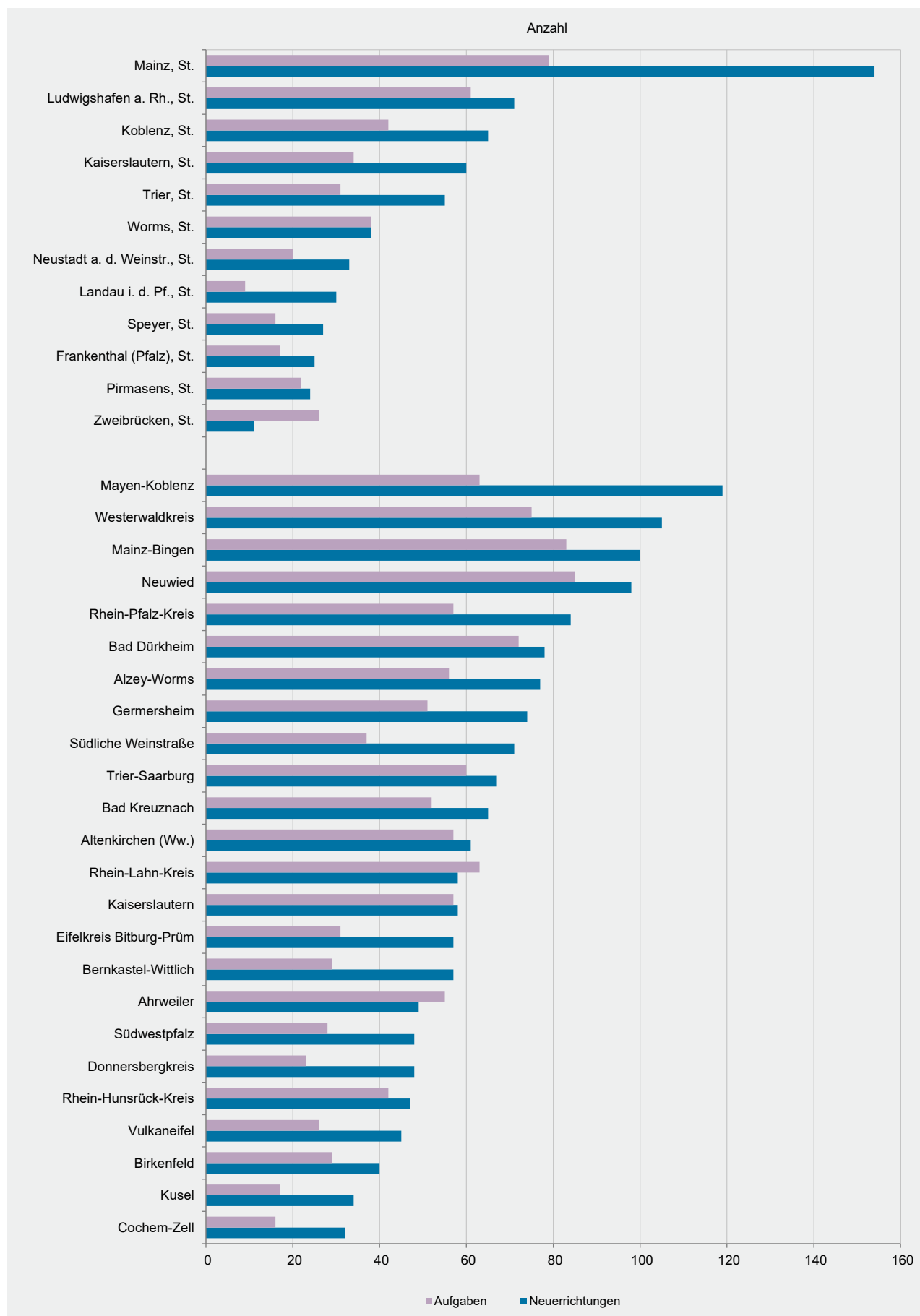
G 3

Gewerbeabmeldungen im Juli 2021 nach Wirtschaftszweigabschnitten



Verwaltungsbereich	Anmeldungen im Juli 2021				Veränderung zum Juni 2021			
	ins- gesamt	davon			ins- gesamt	davon		
		Neuer- richtung	Zuzug	Über- nahme		Neuer- richtung	Zuzug	Über- nahme
	Anzahl				%			
Frankenthal (Pfalz), St.	26	25	1	-	-27,8	-19,4	-66,7	x
Kaiserslautern, St.	66	60	2	4	-20,5	-20,0	-50,0	0,0
Koblenz, St.	85	65	9	11	-13,3	-21,7	-10,0	120,0
Landau i. d. Pf., St.	34	30	4	-	-5,6	7,1	-50,0	0,0
Ludwigshafen a. Rh., St.	85	71	9	5	-3,4	-9,0	80,0	0,0
Mainz, St.	181	154	14	13	5,2	10,0	-33,3	18,2
Neustadt a. d. Weinstr., St.	44	33	3	8	37,5	13,8	50,0	x
Pirmasens, St.	29	24	5	-	-31,0	-36,8	25,0	0,0
Speyer, St.	32	27	2	3	-17,9	-15,6	0,0	-40,0
Trier, St.	61	55	3	3	-24,7	-20,3	-40,0	-57,1
Worms, St.	49	38	1	10	19,5	0,0	x	233,3
Zweibrücken, St.	14	11	3	-	-56,3	-60,7	50,0	x
Ahrweiler	63	49	8	6	-41,7	-42,4	-11,1	-57,1
Altenkirchen (Ww.)	79	61	8	10	-1,3	-12,9	33,3	150,0
Alzey-Worms	99	77	12	10	8,8	5,5	-7,7	100,0
Bad Dürkheim	98	78	10	10	55,6	85,7	-9,1	0,0
Bad Kreuznach	72	65	4	3	-28,7	-12,2	-81,8	-40,0
Bernkastel-Wittlich	80	57	4	19	-7,0	-17,4	-50,0	111,1
Birkenfeld	51	40	6	5	-10,5	-13,0	200,0	-44,4
Cochem-Zell	38	32	1	5	-17,4	-8,6	-50,0	-44,4
Donnersbergkreis	59	48	6	5	5,4	4,3	-25,0	150,0
Eifelkreis Bitburg-Prüm	66	57	7	2	11,9	18,8	0,0	-50,0
Germersheim	86	74	9	3	-13,1	-14,9	50,0	-50,0
Kaiserslautern	66	58	5	3	-18,5	-7,9	-64,3	-25,0
Kusel	38	34	4	-	5,6	13,3	100,0	x
Mainz-Bingen	112	100	6	6	-24,3	-13,0	-73,9	-40,0
Mayen-Koblenz	146	119	17	10	-4,6	-7,0	13,3	0,0
Neuwied	117	98	13	6	-14,0	-7,5	-40,9	-25,0
Rhein-Hunsrück-Kreis	62	47	9	6	-10,1	-14,5	80,0	-33,3
Rhein-Lahn-Kreis	74	58	14	2	-14,0	-18,3	133,3	-77,8
Rhein-Pfalz-Kreis	99	84	13	2	-7,5	0,0	-31,6	-50,0
Südliche Weinstraße	86	71	9	6	21,1	26,8	50,0	-33,3
Südwestpfalz	61	48	7	6	1,7	9,1	-46,2	100,0
Trier-Saarburg	87	67	13	7	6,1	3,1	44,4	-12,5
Vulkaneifel	59	45	9	5	126,9	125,0	350,0	25,0
Westerwaldkreis	132	105	20	7	-14,8	-18,6	42,9	-41,7
Rheinland-Pfalz	2 636	2 165	270	201	-7,1	-6,3	-12,9	-6,9
kreisfreie Städte	706	593	56	57	-9,5	-11,4	-15,2	26,7
Landkreise	1 930	1 572	214	144	-6,1	-4,2	-12,3	-15,8
Industrie- und Handelskammer								
Kammerbezirk Koblenz	919	739	109	71	-15,6	-16,2	-3,5	-24,5
Kammerbezirk Pfalz	923	776	92	55	-4,0	-1,9	-15,6	-9,8
Kammerbezirk Rheinhessen	441	369	33	39	-2,4	0,8	-42,1	34,5
Kammerbezirk Trier	353	281	36	36	5,7	3,7	16,1	12,5

Verwaltungsbereich	Abmeldungen im Juli 2021				Veränderung zum Juni 2021			
	ins-gesamt	davon			ins-gesamt	davon		
		Aufgabe	Fortzug	Über-gabe		Aufgabe	Fortzug	Über-gabe
	Anzahl				%			
Frankenthal (Pfalz), St.	20	17	3	-	-25,9	-19,0	-40,0	x
Kaiserslautern, St.	43	34	7	2	-2,3	9,7	-30,0	-33,3
Koblenz, St.	72	42	12	18	71,4	40,0	20,0	x
Landau i. d. Pf., St.	11	9	2	-	10,0	0,0	100,0	0,0
Ludwigshafen a. Rh., St.	68	61	4	3	-11,7	3,4	-60,0	-62,5
Mainz, St.	103	79	18	6	0,0	6,8	-10,0	-33,3
Neustadt a. d. Weinstr., St.	28	20	2	6	27,3	33,3	-50,0	100,0
Pirmasens, St.	22	22	-	-	-35,3	-26,7	x	0,0
Speyer, St.	27	16	9	2	-12,9	-30,4	80,0	-33,3
Trier, St.	37	31	5	1	-22,9	-8,8	-37,5	-83,3
Worms, St.	52	38	4	10	13,0	8,6	-50,0	233,3
Zweibrücken, St.	30	26	1	3	150,0	333,3	-66,7	0,0
Ahrweiler	72	55	7	10	-6,5	-1,8	-30,0	-9,1
Altenkirchen (Ww.)	70	57	6	7	-2,8	-8,1	-33,3	x
Alzey-Worms	74	56	7	11	45,1	43,6	0,0	120,0
Bad Dürkheim	93	72	15	6	52,5	56,5	87,5	-14,3
Bad Kreuznach	62	52	6	4	-28,7	-20,0	-45,5	-63,6
Bernkastel-Wittlich	45	29	11	5	-23,7	-34,1	450,0	-61,5
Birkenfeld	40	29	6	5	-4,8	-9,4	200,0	-37,5
Cochern-Zell	23	16	3	4	4,5	14,3	-25,0	0,0
Donnersbergkreis	32	23	5	4	-11,1	-20,7	-16,7	300,0
Eifelkreis Bitburg-Prüm	43	31	9	3	19,4	6,9	80,0	50,0
Germersheim	72	51	17	4	14,3	13,3	21,4	0,0
Kaiserslautern	65	57	6	2	-7,1	-3,4	0,0	-60,0
Kusel	22	17	5	-	-15,4	-10,5	400,0	x
Mainz-Bingen	110	83	21	6	15,8	20,3	31,3	-40,0
Mayen-Koblenz	93	63	24	6	-23,8	-35,1	33,3	-14,3
Neuwied	103	85	11	7	10,8	11,8	10,0	0,0
Rhein-Hunsrück-Kreis	52	42	7	3	30,0	50,0	-12,5	-25,0
Rhein-Lahn-Kreis	70	63	6	1	-5,4	12,5	0,0	-91,7
Rhein-Pfalz-Kreis	71	57	13	1	-12,3	-10,9	-13,3	-50,0
Südliche Weinstraße	44	37	6	1	-12,0	5,7	-40,0	-80,0
Südwestpfalz	37	28	5	4	-7,5	-22,2	66,7	300,0
Trier-Saarburg	73	60	6	7	40,4	57,9	-45,5	133,3
Vulkaneifel	33	26	5	2	57,1	62,5	66,7	0,0
Westerwaldkreis	97	75	14	8	-10,2	-7,4	-22,2	-11,1
Rheinland-Pfalz	2 009	1 559	288	162	1,8	3,8	-1,0	-10,5
kreisfreie Städte	513	395	67	51	3,4	7,6	-23,9	24,4
Landkreise	1 496	1 164	221	111	1,2	2,6	8,9	-20,7
Industrie- und Handelskammer								
Kammerbezirk Koblenz	754	579	102	73	-3,2	-3,0	-3,8	-3,9
Kammerbezirk Pfalz	685	547	100	38	0,1	3,8	-4,8	-26,9
Kammerbezirk Rheinhessen	339	256	50	33	14,9	18,0	-2,0	22,2
Kammerbezirk Trier	231	177	36	18	6,9	9,9	24,1	-30,8



WZ 2008	Wirtschaftszweig	Neugründungen						Gewerbetreibende	
		ins- gesamt	Betriebsgründungen			sonstige Neugründ.		ins- gesamt	darunter: weiblich
			ins- gesamt	Haupt- nieder- lassung	Zweignie- derlassung unselbst. Zweigstelle	ins- gesamt	darunter: Neben- erwerb		
A	Land- und Forstwirtschaft, Fischerei	21	3	3	-	18	13	21	3
B	Bergbau und Gewinnung von Steinen und Erden	1	1	1	-	-	-	1	-
C	Verarbeitendes Gewerbe	125	23	15	8	102	91	142	69
darunter									
10	Herstellung von Nahrungs- und Futtermitteln	14	6	2	4	8	7	19	4
11	Getränkeherstellung	1	1	1	-	-	-	2	1
13	Herstellung von Textilien	15	2	1	1	13	13	15	11
14	Herstellung von Bekleidung	12	-	-	-	12	11	12	12
16	Herstellung von Holz-, Flecht-, Korb- und Korkwaren (ohne Möbel)	4	-	-	-	4	4	4	1
18	Herstellung von Druckerzeugnissen; Vervielfältigung von Ton-, Bild- und Datenträgern	13	1	1	-	12	10	14	3
25	Herstellung von Metallerzeugnissen	7	-	-	-	7	3	7	1
26	Herstellung von Datenverarbeitungsgeräten, elektrischen und optischen Erzeugnissen	1	1	1	-	-	-	1	-
27	Herstellung von elektrischen Ausrüstungen	-	-	-	-	-	-	-	-
28	Maschinenbau	2	2	2	-	-	-	2	-
29	Herstellung von Kraftwagen u. Kraftwagenteilen	1	1	1	-	-	-	1	-
31	Herstellung von Möbeln	-	-	-	-	-	-	-	-
D	Energieversorgung	23	7	7	-	16	14	74	8
E	Wasserversorgung; Entsorgung, Beseitigung von Umweltverschmutzung	4	4	3	1	-	-	6	-
F	Baugewerbe	164	52	49	3	112	57	182	10
G	Handel; Instandsetzung und Reparatur von Kfz	479	91	45	46	388	296	521	199
darunter									
45	Kfz-Handel; Instandsetzung u. Reparatur von Kfz	50	5	4	1	45	33	52	3
46	Handelsvermittlung und Großhandel (ohne Kfz)	136	27	16	11	109	80	151	65
47	Einzelhandel (ohne Kfz)	293	59	25	34	234	183	318	131
H	Verkehr und Lagerei	98	14	7	7	84	60	104	19
darunter									
49	Landverkehr und Transport in Rohrfernleitungen	36	10	5	5	26	17	38	11
53	Post-, Kurier- und Expressdienste	56	2	1	1	54	40	56	7
I	Gastgewerbe	123	56	45	11	67	36	137	53
55	Beherbergung	22	12	10	2	10	10	24	14
56	Gastronomie	101	44	35	9	57	26	113	39
J	Information und Kommunikation	89	14	11	3	75	61	99	18
darunter									
58	Verlagswesen	-	-	-	-	-	-	-	-
61	Telekommunikation	-	-	-	-	-	-	-	-
62	Erbringung von Dienstleistungen der Informationstechnologie	54	8	7	1	46	39	60	11
63	Informationsdienstleistungen	12	4	2	2	8	5	12	3
K	Finanz-, Versicherungsdienstleistungen	84	20	17	3	64	31	93	17
darunter									
66	Mit Finanz- und Versicherungsdienstleistungen verbundene Tätigkeiten	65	5	3	2	60	27	66	12
L	Grundstücks- und Wohnungswesen	58	29	26	3	29	20	77	17
M	Freiberufliche, wissenschaftliche und technische Dienstleistungen	187	44	36	8	143	118	211	68
darunter									
70	Verwaltung und Führung von Unternehmen; Unternehmensberatung	26	13	12	1	13	9	29	2
73	Werbung und Marktforschung	49	1	1	-	48	37	49	22
N	Sonstige wirtschaftliche Dienstleistungen	376	68	49	19	308	235	404	101
darunter									
77	Vermietung von beweglichen Sachen	29	5	3	2	24	24	35	6
78	Vermietung und Überlassung von Arbeitskräften	6	3	2	1	3	2	9	2
79	Reisebüros, -veranstalter und sonstige Reservierungsdienstleistungen	7	1	1	-	6	6	7	5
81	Gebäudebetreuung; Garten- und Landschaftsbau	157	23	18	5	134	97	166	26
P	Erziehung und Unterricht	51	3	3	-	48	35	55	35
Q	Gesundheits- und Sozialwesen	35	11	8	3	24	15	36	25
R	Kunst, Unterhaltung und Erholung	47	8	4	4	39	32	53	24
S	Erbringung von sonstigen Dienstleistungen	183	22	19	3	161	126	188	135
Sonstige Tätigkeiten									
		-	-	-	-	-	-	-	-
Insgesamt		2 148	470	348	122	1 678	1 240	2 404	801

WZ 2008	Wirtschaftszweig	Vollständige Aufgaben						Gewerbetreibende	
		ins- gesamt	Betriebsaufgaben			sonstige Stillleg.		ins- gesamt	darunter: weiblich
			ins- gesamt	Haupt- nieder- lassung	Zweignie- derlassung unselbst. Zweigstelle	ins- gesamt	darunter: Neben- erwerb		
A	Land- und Forstwirtschaft, Fischerei	17	1	1	-	16	8	18	6
B	Bergbau und Gewinnung von Steinen und Erden	1	1	1	-	-	-	1	1
C	Verarbeitendes Gewerbe	81	17	14	3	64	41	90	42
darunter									
10	Herstellung von Nahrungs- und Futtermitteln	13	2	1	1	11	3	13	4
11	Getränkeherstellung	-	-	-	-	-	-	-	-
13	Herstellung von Textilien	4	-	-	-	4	4	4	4
14	Herstellung von Bekleidung	7	-	-	-	7	5	7	7
16	Herstellung von Holz-, Flecht-, Korb- und Korkwaren (ohne Möbel)	6	1	1	-	5	4	7	3
18	Herstellung von Druckerzeugnissen; Vervielfältigung von Ton-, Bild- und Datenträgern	5	1	1	-	4	4	8	3
25	Herstellung von Metallerzeugnissen	6	2	2	-	4	3	6	-
26	Herstellung von Datenverarbeitungsgeräten, elektrischen und optischen Erzeugnissen	1	1	1	-	-	-	2	-
27	Herstellung von elektrischen Ausrüstungen	-	-	-	-	-	-	-	-
28	Maschinenbau	2	2	2	-	-	-	2	-
29	Herstellung von Kraftwagen u. Kraftwagenteilen	1	-	-	-	1	-	1	-
31	Herstellung von Möbeln	-	-	-	-	-	-	-	-
D	Energieversorgung	10	5	4	1	5	4	33	2
E	Wasserversorgung; Entsorgung, Beseitigung von Umweltverschmutzung	6	4	3	1	2	2	8	1
F	Baugewerbe	120	24	21	3	96	28	125	10
G	Handel; Instandsetzung und Reparatur von Kfz	416	93	41	52	323	207	469	160
darunter									
45	Kfz-Handel; Instandsetzung u. Reparatur von Kfz	57	12	9	3	45	24	65	9
46	Handelsvermittlung und Großhandel (ohne Kfz)	112	20	11	9	92	56	116	46
47	Einzelhandel (ohne Kfz)	247	61	21	40	186	127	288	105
H	Verkehr und Lagerei	70	21	17	4	49	21	75	13
darunter									
49	Landverkehr und Transport in Rohrfernleitungen	35	12	11	1	23	10	39	4
53	Post-, Kurier- und Expressdienste	28	6	4	2	22	9	28	7
I	Gastgewerbe	108	29	22	7	79	18	112	51
55	Beherbergung	9	1	1	-	8	1	10	8
56	Gastronomie	99	28	21	7	71	17	102	43
J	Information und Kommunikation	52	8	6	2	44	29	60	10
darunter									
58	Verlagswesen	2	1	1	-	1	-	3	-
61	Telekommunikation	1	-	-	-	1	-	1	-
62	Erbringung von Dienstleistungen der Informationstechnologie	40	5	4	1	35	23	45	6
63	Informationsdienstleistungen	6	2	1	1	4	3	8	4
K	Finanz-, Versicherungsdienstleistungen	52	8	5	3	44	23	54	12
darunter									
66	Mit Finanz- und Versicherungsdienstleistungen verbundene Tätigkeiten	50	7	5	2	43	22	51	11
L	Grundstücks- und Wohnungswesen	32	12	11	1	20	10	41	7
M	Freiberufliche, wissenschaftliche und technische Dienstleistungen	117	23	20	3	94	64	124	37
darunter									
70	Verwaltung und Führung von Unternehmen; Unternehmensberatung	23	8	8	-	15	8	23	4
73	Werbung und Marktforschung	39	3	2	1	36	28	41	17
N	Sonstige wirtschaftliche Dienstleistungen	223	28	20	8	195	128	241	71
darunter									
77	Vermietung von beweglichen Sachen	22	4	3	1	18	15	22	5
78	Vermietung und Überlassung von Arbeitskräften	3	-	-	-	3	3	4	2
79	Reisebüros, -veranstalter und sonstige Reservierungsdienstleistungen	11	4	2	2	7	4	16	5
81	Gebäudebetreuung; Garten- und Landschaftsbau	93	6	6	-	87	54	96	21
P	Erziehung und Unterricht	26	2	1	1	24	14	26	15
Q	Gesundheits- und Sozialwesen	21	2	2	-	19	9	21	19
R	Kunst, Unterhaltung und Erholung	36	12	5	7	24	13	38	9
S	Erbringung von sonstigen Dienstleistungen	143	13	9	4	130	87	144	108
Sonstige Tätigkeiten									
		-	-	-	-	-	-	-	-
Insgesamt		1 531	303	203	100	1 228	706	1 680	574

Rechtsform Geschlecht Staatsangehörigkeit	Neugründungen						Gewerbetreibende	
	ins- gesamt	Betriebsgründungen			sonstige Neugründ.		ins- gesamt	darunter: weiblich
		ins- gesamt	Haupt- nieder- lassung	Zweignie- derl./unselb- ständige Zweigstelle	ins- gesamt	darunter: Neben- erwerb		
Anzahl								

Insgesamt	2 148	470	348	122	1 678	1 240	2 404	801
-----------	-------	-----	-----	-----	-------	-------	-------	-----

nach der Rechtsform des Unternehmens

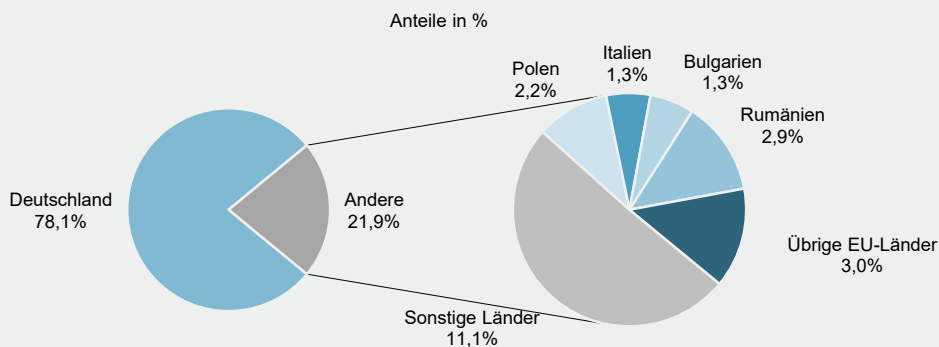
Einzelunternehmen	1 710	138	104	34	1 572	1 134	1 710	688
Offene Handelsgesellschaft	1	-	-	-	1	1	2	-
Kommanditgesellschaft	12	11	1	10	1	1	14	9
Gesellschaft mit beschränkter Haftung & Co.KG	43	42	28	14	1	1	110	5
Gesellschaft des bürgerlichen Rechts	106	41	36	5	65	65	213	54
Aktiengesellschaft	2	2	-	2	-	-	-	-
Gesellschaft mit beschränkter Haftung	263	227	172	55	36	36	344	43
Genossenschaft	1	1	1	-	-	-	2	1
Eingetragener Verein	5	3	3	-	2	2	5	1
Private Company Ltd	1	1	-	1	-	-	1	-
Sonstige Rechtsformen	4	4	3	1	-	-	3	-

Einzelunternehmer/-innen nach Geschlecht

weiblich	688	44	35	9	644	509	x	x
männlich	1 022	94	69	25	928	625	x	x

Einzelunternehmer/-innen nach ausgewählter Staatsangehörigkeit

Deutschland	1 335	93	63	30	1 242	958	1 335	558
EU-Länder	185	17	16	1	168	82	185	69
Polen	38	2	2	-	36	17	38	14
Italien	23	5	4	1	18	11	23	13
Bulgarien	23	-	-	-	23	9	23	4
Rumänien	49	5	5	-	44	16	49	11
Übrige EU-Länder	52	5	5	-	47	29	52	27
Sonstige Länder	190	28	25	3	162	94	190	61



Rechtsform Geschlecht Staatsangehörigkeit	Vollständige Aufgaben						Gewerbetreibende	
	ins- gesamt	Betriebsaufgaben			sonstige Stilllegungen		ins- gesamt	darunter: weiblich
		ins- gesamt	Haupt- nieder- lassung	Zweignie- derl./unselb- ständige Zweigstelle	ins- gesamt	darunter: Neben- erwerb		
Anzahl								
Insgesamt	1 531	303	203	100	1 228	706	1 680	574

nach der Rechtsform des Unternehmens

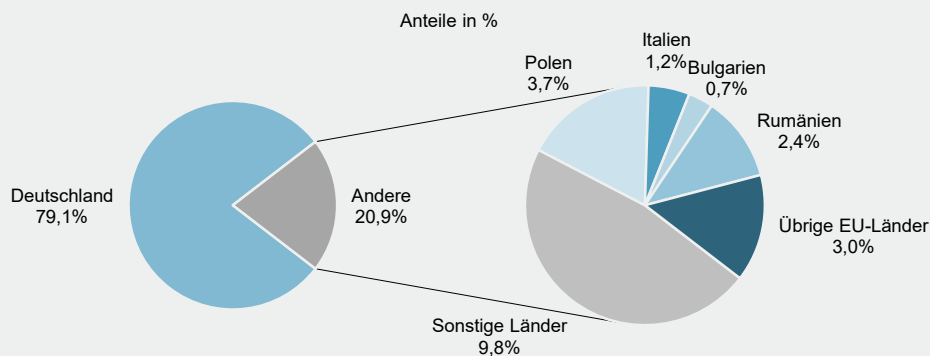
Einzelunternehmen	1 290	110	78	32	1 180	658	1 290	512
Offene Handelsgesellschaft	3	3	2	1	-	-	6	1
Kommanditgesellschaft	1	1	1	-	-	-	1	-
Gesellschaft mit beschränkter Haftung & Co.KG	27	26	14	12	1	1	60	6
Gesellschaft des bürgerlichen Rechts	67	33	31	2	34	34	128	23
Aktiengesellschaft	1	1	-	1	-	-	-	-
Gesellschaft mit beschränkter Haftung	131	118	75	43	13	13	180	30
Genossenschaft	1	1	-	1	-	-	7	-
Eingetragener Verein	-	-	-	-	-	-	-	-
Private Company Ltd	5	5	1	4	-	-	5	-
Sonstige Rechtsformen	5	5	1	4	-	-	3	2

Einzelunternehmer/-innen nach Geschlecht

weiblich	512	35	29	6	477	297	x	x
männlich	778	75	49	26	703	361	x	x

Einzelunternehmer/-innen nach ausgewählter Staatsangehörigkeit

Deutschland	1 021	89	61	28	932	569	1 021	428
EU-Länder	142	10	8	2	132	39	142	44
Polen	48	2	1	1	46	6	48	10
Italien	15	3	2	1	12	6	15	6
Bulgarien	9	-	-	-	9	2	9	1
Rumänien	31	5	5	-	26	9	31	10
Übrige EU-Länder	39	-	-	-	39	16	39	17
Sonstige Länder	127	11	9	2	116	50	127	40



Impressum

Herausgeber:
Statistisches Landesamt Rheinland-Pfalz
Mainzer Straße 14-16
56130 Bad Ems

Telefon: 02603 71-0
Telefax: 02603 71-3150

E-Mail: poststelle@statistik.rlp.de
Internet: www.statistik.rlp.de

Kostenfreier Download im Internet: <http://www.statistik.rlp.de/de/publikationen/statistische-berichte/>

© Statistisches Landesamt Rheinland-Pfalz · Bad Ems · 2021

Vervielfältigung und Verbreitung, auch auszugsweise, mit Quellenangabe gestattet.