



Rheinland-Pfalz

STATISTISCHES LANDESAMT

2021

STATISTISCHE BERICHTE



Gewerbeanzeigen im Juni 2021

Ergebnisse der Gewerbeanzeigenstatistik

Zeichenerklärungen

0	Zahl ungleich Null, Betrag jedoch kleiner als die Hälfte von 1 in der letzten ausgewiesenen Stelle
-	nichts vorhanden
.	Zahl unbekannt oder geheim
x	Nachweis nicht sinnvoll
...	Zahl fällt später an
/	keine Angabe, da Zahl nicht sicher genug
()	Aussagewert eingeschränkt, da Zahl statistisch unsicher
D	Durchschnitt
p	vorläufig
r	revidiert
s	geschätzt

Für die Abgrenzung von Größenklassen wird im Allgemeinen anstelle einer ausführlichen Beschreibung „50 bis unter 100“ die Darstellungsform „50 – 100“ verwendet.

Einzelwerte in Tabellen werden im Allgemeinen ohne Rücksicht auf die Endsumme gerundet.

Inhalt

Seite

Informationen zur Statistik	4
--	----------

Glossar	5
----------------------	----------

Tabellen

T 1	Gewerbeanmeldungen im Juni 2021 nach Wirtschaftszweigen	9
T 2	Gewerbeabmeldungen im Juni 2021 nach Wirtschaftszweigen	10
T 3	Gewerbeanmeldungen im Juni 2021 nach Verwaltungsbezirken	12
T 4	Gewerbeabmeldungen im Juni 2021 nach Verwaltungsbezirken	13
T 5	Neugründungen sowie Gewerbetreibende im Juni 2021 nach Wirtschaftszweigen	15
T 6	Vollständige Aufgaben sowie Gewerbetreibende im Juni 2021 nach Wirtschaftszweigen	16
T 7	Neugründungen sowie Gewerbetreibende im Juni 2021 nach Art der Niederlassung, Rechtsform, Einzelunternehmen nach Geschlecht und Staatsangehörigkeit	17
T 8	Vollständige Aufgaben sowie Gewerbetreibende im Juni 2021 nach Art der Niederlassung, Rechtsform, Einzelunternehmen nach Geschlecht und Staatsangehörigkeit	18

Grafiken

G 1	Gewerbean- und -abmeldungen mit Neuerrichtungen und Aufgaben im Jahresüberblick	8
G 2	Gewerbeanmeldungen im Juni 2021 nach Wirtschaftszweigabschnitten	11
G 3	Gewerbeabmeldungen im Juni 2021 nach Wirtschaftszweigabschnitten	11
G 4	Neuerrichtungen und Aufgaben im Juni 2021 nach Verwaltungsbezirken	14
G 5	Neugründungen im Juni 2021 nach ausgewählten Staatsangehörigkeiten von Einzelunternehmern/-innen	17
G 6	Vollständige Aufgaben im Juni 2021 nach ausgewählten Staatsangehörigkeiten von Einzelunternehmern/-innen	18

Informationen zur Statistik

Ziel der Statistik

Die Gewerbeanzeigenstatistik dient als unentbehrliche Informationsgrundlage für die Wirtschafts-, Wettbewerbs- und Strukturpolitik. Sie stellt Informationen über die Aufnahme und Beendigung gewerblicher Tätigkeiten und deren Anlässe bereit. Dies sind zum einen Angaben über die Gesamtheit der Gewerbemeldungen und zum anderen umfassende Angaben über die gemeldeten gewerblichen Gründungen und Stilllegungen.

Rechtsgrundlage

Die Rechtsgrundlagen der Gewerbeanzeigenstatistik sind § 14 Abs. 13 der Gewerbeordnung (GewO), in der Fassung der Bekanntmachung vom 22.02.1999 (BGBl. I S. 202), zuletzt geändert durch Artikel 2 des Gesetzes vom 28. November 2014 (BGBl. I S. 1802), sowie die Verordnung zur Ausgestaltung des Gewerbeanzeigenverfahrens (Gewerbeanzeigenverordnung – GewAnzV) des Bundesministeriums für Wirtschaft und Energie vom 22. Juli 2014. Letztere ist am 1. Januar 2015 in Kraft getreten.

Erhebungsumfang

Die Gewerbeanzeigenstatistik ist eine Sekundärerhebung. Die Datengrundlage bilden die in einem Monat bei den zuständigen Behörden erstatteten Gewerbeanzeigen. Gewerbeanzeigen sind gemäß § 14 Abs. 1 GewO von allen natürlichen und juristischen Personen bei Aufnahme, Änderung oder Aufgabe eines stehenden Gewerbes, einer Zweigniederlassung oder einer unselbständigen Zweigstelle zu tätigen. Auskunftspflichtig zur Gewerbeanzeigenstatistik sind die Gewerbetreibenden. Diese kommen ihrer Auskunftspflicht nach, indem sie die Gewerbeanzeige erstatten.

Die Gewerbeanzeigenstatistik ist darüber hinaus eine Vollerhebung. Nicht in die Statistik einbezogen sind allerdings die Freien Berufe, die Urproduktion (Land- und Forstwirtschaft, Bergbau und Gewinnung von Steinen und Erden) und die Erbringung von Finanz- und Versicherungsdienstleistungen, da diese Bereiche nicht der Gewerbeordnung unterliegen. Nicht berücksichtigt wird ferner das Reisegewerbe, weil die in diesem Bereich tätigen Unternehmen in der Regel mehrere Gewerbemeldungen abgeben.

Erhebungsdurchführung

Die zuständigen Behörden, d. h. die Gewerbeämter und die Starterzentren der IHK und HWK, liefern seit Januar 2017 die bei Ihnen erstatteten Gewerbeanzeigen unter Nutzung einer Zentralen Pflege- und Verteilerplattform (ZPV) als Web-Portal an die Gesellschaft für Kommunikation und Wissenstransfer mbH (KommWis) in Mainz. Von dort werden die Meldungen an das Statistische Landesamt kontinuierlich weitergeleitet und dem zuständigen Fachbereich zur Aufbereitung der Gewerbeanzeigenstatistik zur Verfügung gestellt.

Berichtszeitraum/-Zeitpunkt und Periodizität

Die Gewerbeanzeigenstatistik wird monatlich erstellt. Die monatlichen Ergebnisse stehen ca. zwei bis zweieinhalb Monate nach Ablauf eines Monats zur Verfügung. Das Jahresergebnis liegt dementsprechend ca. Mitte März des Folgejahres vor.

Erhebungsmerkmale

Die Erhebungsmerkmale der Gewerbeanzeigenstatistik umfassen im Wesentlichen die angemeldete Tätigkeit, die Angabe Haupt- oder Nebenerwerb, das Datum des Beginns der angemeldeten Tätigkeit, die Art des angemeldeten Betriebes, die Zahl der bei Geschäftsaufnahme tätigen Personen nach Voll- und Teilzeit, die Angabe Hauptniederlassung, Zweigniederlassung oder Zweigstelle, den Grund der Gewerbeanzeige und das Datum der Erstattung der Gewerbeanzeige sowie die personenbezogenen Merkmale Geschlecht und Staatsangehörigkeit

Regionale Ebene

Die Ergebnisse werden in dieser Veröffentlichung bis auf Kreisebene nachgewiesen. Ergebnisse in tieferer regionaler Gliederung können auf Anfrage bereitgestellt werden.

Vergleichbarkeit / Klassifikationen

Die Ergebnisse dieser Veröffentlichung nach Wirtschaftszweigen sind nach der aktuell gültigen Klassifikation der Wirtschaftszweige gegliedert, d. h. auf Basis der WZ 2008. Eine Vergleichbarkeit mit Ergebnissen früherer Jahre, die nach einer älteren Klassifikation der Wirtschaftszweige (WZ 1993, WZ 2003) gegliedert sind, ist nur mit Einschränkungen bzw. gar nicht möglich. Der Wirtschaftszweig ist in der Gewerbeanzeigenstatistik nur bis auf die Ebene des Dreistellers durchgängig verfügbar.

Glossar

Aufgabe eines Gewerbes

Erfolgt entweder durch vollständige Aufgabe oder durch Umwandlung.

Betriebsaufgabe

Aufgabe eines Gewerbebetriebes mit einer erwarteten größeren wirtschaftlichen Bedeutung. Sie kann durch eine juristische Person, eine Gesellschaft ohne Rechtspersönlichkeit (Personengesellschaft) oder eine natürliche Person erfolgen. Bei einer natürlichen Person, die eine Hauptniederlassung abmeldet, ist Voraussetzung, dass sie entweder in das Handelsregister eingetragen war oder aber eine Handwerkskarte besitzt oder zuletzt mindestens einen Arbeitnehmer beschäftigt hat.

Betriebsgründung

Gründung eines Betriebes mit einer erwarteten größeren wirtschaftlichen Bedeutung. Sie kann durch eine juristische Person, eine Gesellschaft ohne Rechtspersönlichkeit (Personengesellschaft) oder eine natürliche Person erfolgen. Bei einer natürlichen Person, die eine Hauptniederlassung anmeldet, ist Voraussetzung, dass sie entweder in das Handelsregister eingetragen ist oder aber eine Handwerkskarte besitzt oder mindestens einen Arbeitnehmer beschäftigt.

Fortzug eines Gewerbes

Verlagerung des Betriebes aus dem Bezirk des nachweisenden Gewerbebeamtes.

Gewerbe

Nicht sozialwidrige, selbstständige, auf Dauer und Gewinnerzielung angelegte sowie im eigenen Namen und auf eigene Rechnung ausgeübte Tätigkeit. Nicht zum Gewerbe zählen u. a. die Urproduktion (z. B. Land- und Forstwirtschaft oder Bergbau), die freien Berufe und die Verwaltung des eigenen Vermögens.

Gewerbeabmeldung

Eine Gewerbeabmeldung betrifft die Aufgabe, den Fortzug oder die Übergabe einer Hauptniederlassung, einer Zweigniederlassung oder einer Zweigstelle eines Gewerbes. Anzeigepflichtige Gewerbebetreibende sind Einzelgewerbebetreibende (d. h. natürliche Personen), geschäftsführende Gesellschafter von Personengesellschaften und juristische Personen, wobei juristische Personen ihrer Gewerbeanzeigepflicht durch Handeln ihres Vertretungsberechtigten nachkommen.

Gewerbebeanmeldung

Eine Gewerbebeanmeldung betrifft die Neuerrichtung, den Zuzug oder die Übernahme einer Hauptniederlassung, einer Zweigniederlassung oder einer Zweigstelle eines Gewerbes. Anzeigepflichtige Gewerbebetreibende sind Einzelgewerbebetreibende (d. h. natürliche Personen), geschäftsführende Gesellschafter von Personengesellschaften und juristische Personen, wobei juristische Personen ihrer Gewerbeanzeigepflicht durch Handeln ihres Vertretungsberechtigten nachkommen.

Gewerbeanzeige

Eine Gewerbeanzeige hat eine Gewerbebeanmeldung, eine Gewerbeummeldung oder eine Gewerbeabmeldung zum Gegenstand. Es besteht eine Anzeigepflicht.

Hauptniederlassung

Mittelpunkt des Geschäftsverkehrs eines Betriebes, der sich bei Personengesellschaften (KG, OHG, GmbH & Co. KG, GbR, GmbH & Co. OHG u.a.) und juristischen Personen am Sitz des Unternehmens befindet. Eine Hauptniederlassung liegt auch dann vor, wenn daneben keine Zweigniederlassung oder unselbständige Zweigstelle betrieben wird.

Neuerrichtung eines Gewerbes

Erfolgt entweder durch Neugründung oder durch Umwandlung.

Neugründung eines Gewerbes

Entweder eine Betriebsgründung oder eine sonstige Neugründung.

Sonstige Neugründung

Gründung eines Kleinunternehmens oder eines Nebenerwerbsbetriebes. Bei der Gründung eines Kleinunternehmens gründet ein Nichtkaufmann eine Hauptniederlassung. Diese ist nicht im Handelsregister eingetragen, besitzt keine Handwerkskarte und beschäftigt keine Arbeitnehmer.

Sonstige Stilllegung

Eine sonstige Stilllegung ist die Aufgabe eines Kleinunternehmens oder eines Nebenerwerbsbetriebes. Bei der Aufgabe eines Kleinunternehmens gibt ein Nichtkaufmann eine Hauptniederlassung vollständig auf. Diese war nicht im Handelsregister eingetragen, hat keine Handwerkskarte besessen und keine Arbeitnehmer beschäftigt.

Unselbständige Zweigstelle

Feste örtliche Anlagen oder Einrichtungen, die der Ausübung eines stehenden Gewerbes dienen (z.B. ein Auslieferungslager), jedoch nicht die Bedingungen einer Zweigniederlassung erfüllen.

Vollständige Aufgabe

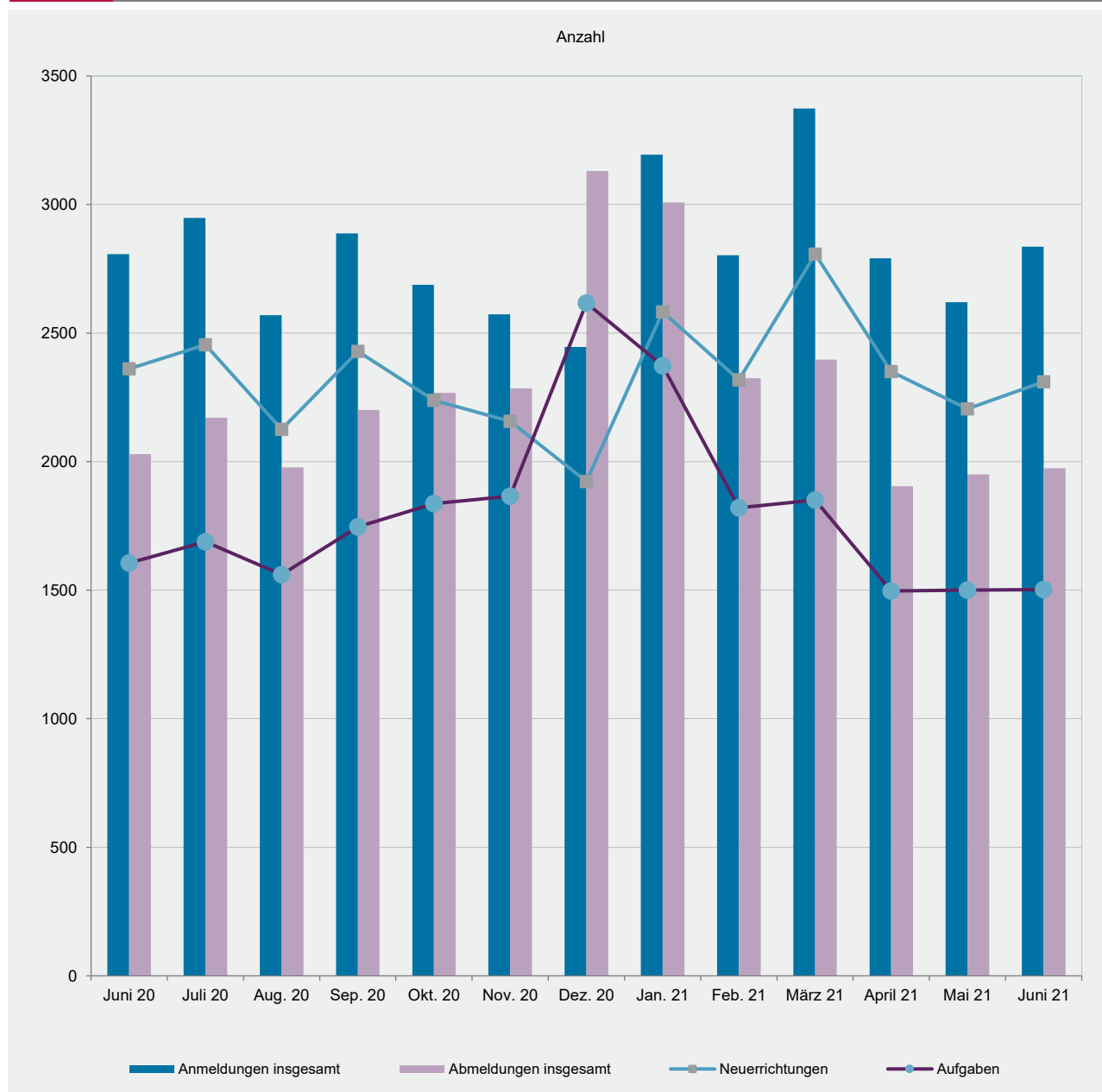
Entweder eine Betriebsaufgabe oder eine sonstige Stilllegung.

Zuzug eines Gewerbes

Verlagerung des Betriebes in den Bereich einer anderen Meldebehörde.

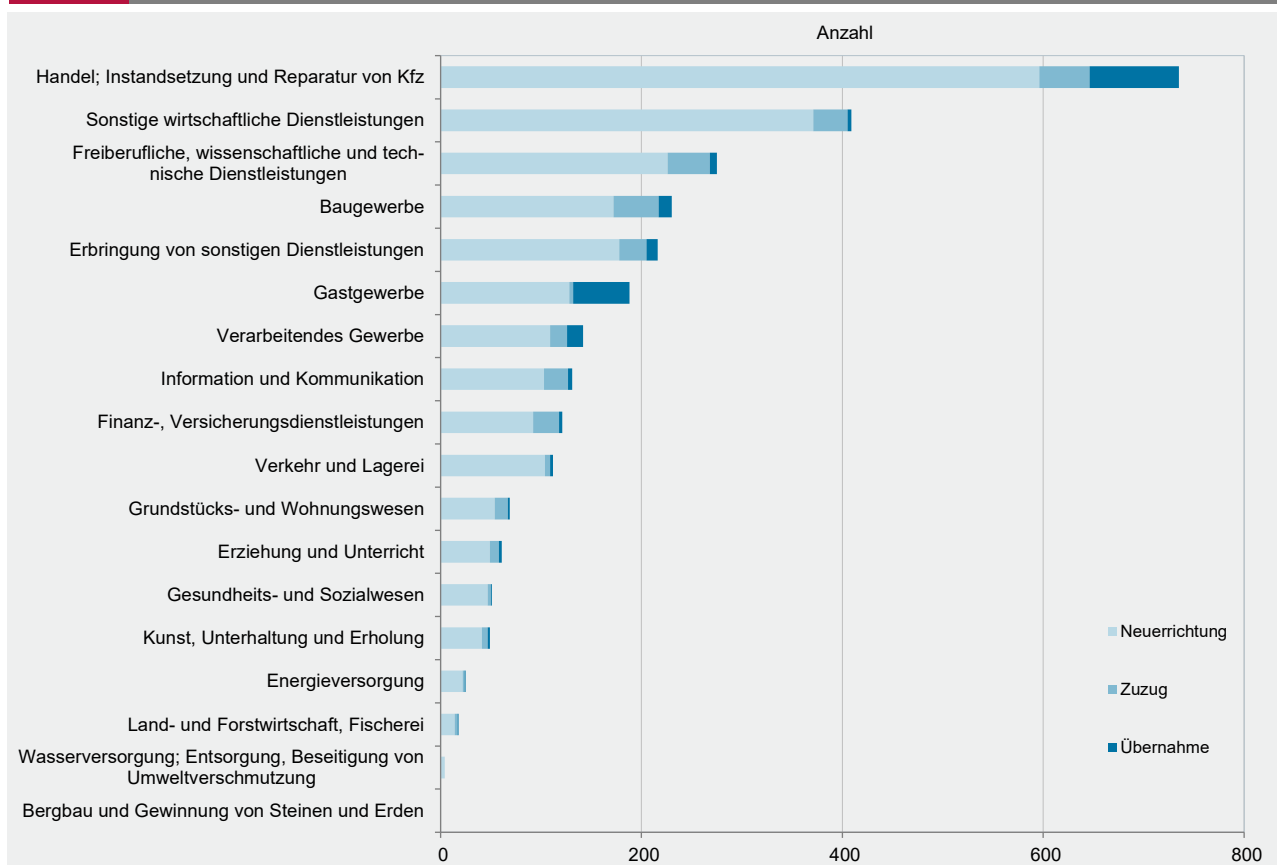
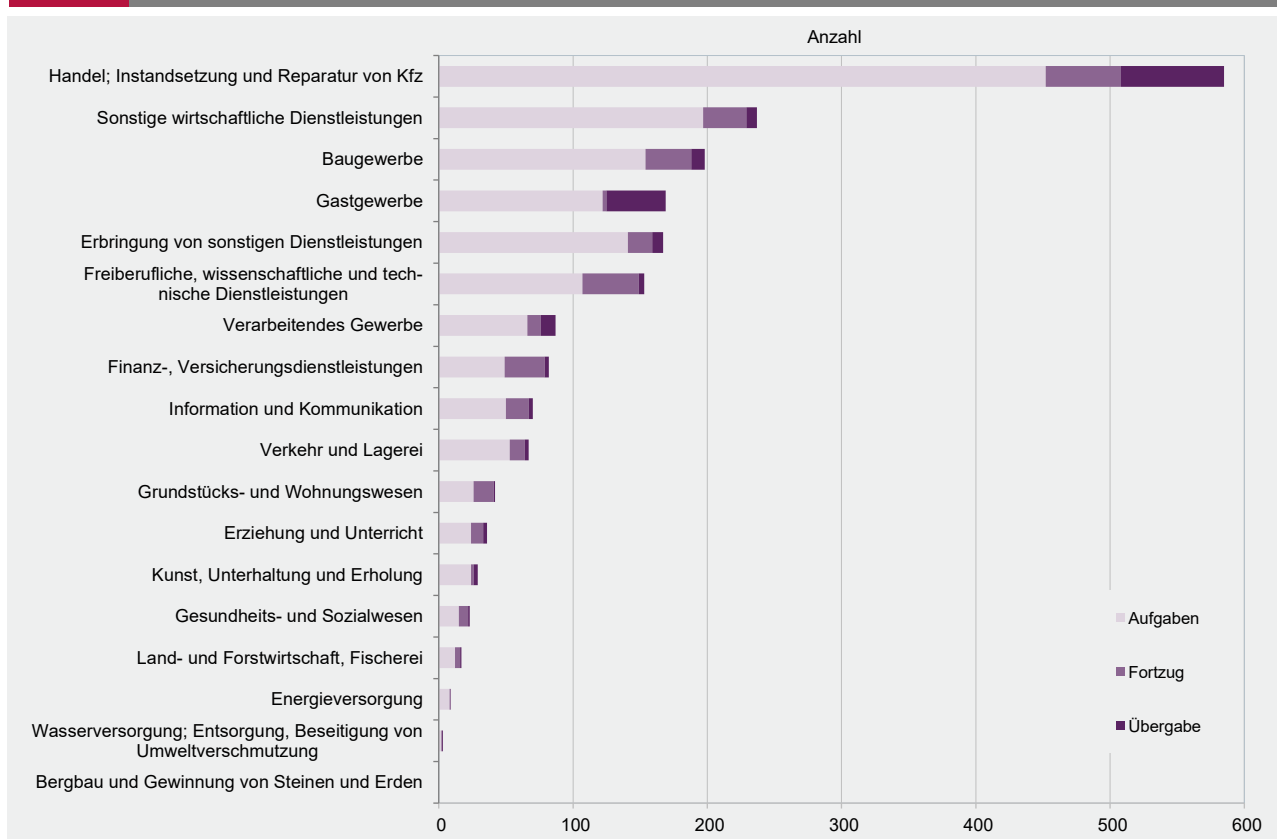
Zweigniederlassung

Betriebe mit selbständiger Organisation, selbständigen Betriebsmitteln und gesonderter Buchführung, dessen Leiter Geschäfte selbständig abzuschließen und durchzuführen befugt ist.



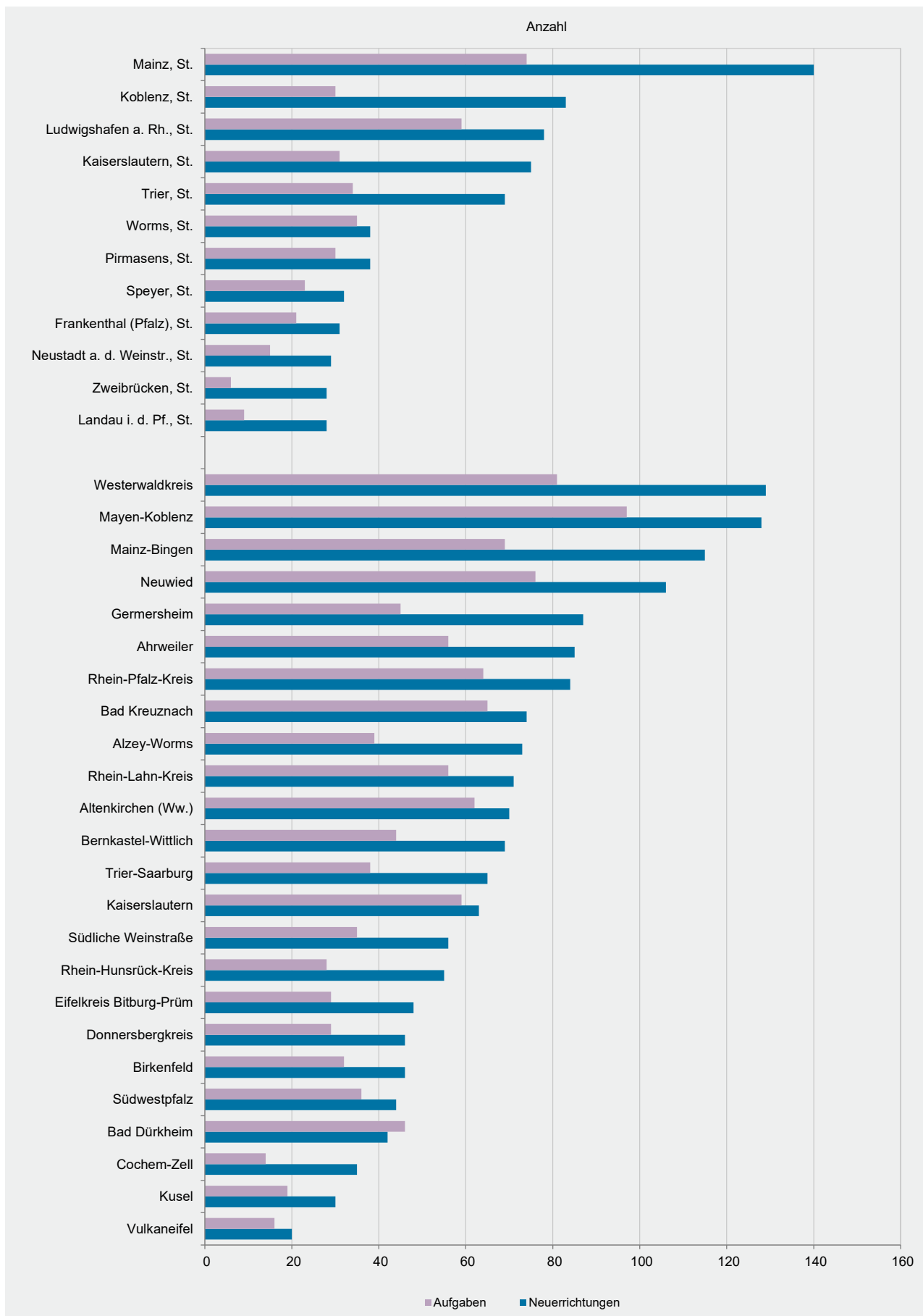
WZ 2008	Wirtschaftszweig	Anmeldungen im Juni 2021				Veränderung zum Mai 2021			
		ins- gesamt	davon			ins- gesamt	davon		
			Neuer- richtung	Zuzug	Über- nahme		Neuer- richtung	Zuzug	Über- nahme
		Anzahl				%			
A	Land- und Forstwirtschaft, Fischerei	18	14	3	1	-21,7	-22,2	200,0	-75,0
B	Bergbau und Gewinnung von Steinen und Erden	-	-	-	-	0,0	0,0	0,0	0,0
C	Verarbeitendes Gewerbe	142	109	17	16	-4,7	-14,2	0,0	220,0
	darunter								
10	Herstellung von Nahrungs- und Futtermitteln	17	11	-	6	6,3	-26,7	x	x
11	Getränkeherstellung	5	4	1	-	66,7	100,0	0,0	0,0
13	Herstellung von Textilien	10	10	-	-	-58,3	-54,5	x	0,0
14	Herstellung von Bekleidung	11	10	1	-	-8,3	0,0	-50,0	0,0
16	Herstellung von Holz-, Flecht-, Korb- und Korkwaren (ohne Möbel)	7	3	2	2	40,0	-40,0	x	x
18	Herstellung von Druckerzeugnissen; Vervielfältigung von Ton-, Bild- und Datenträgern	10	9	1	-	66,7	80,0	x	x
25	Herstellung von Metallerezeugnissen	17	10	3	4	21,4	0,0	0,0	300,0
26	Herstellung von Datenverarbeitungsgeräten, elektrischen und optischen Erzeugnissen	2	2	-	-	0,0	100,0	x	0,0
27	Herstellung von elektrischen Ausrüstungen	5	4	-	1	x	x	0,0	x
28	Maschinenbau	4	4	-	-	300,0	300,0	0,0	0,0
29	Herstellung von Kraftwagen u. Kraftwagenteilen	1	-	-	1	x	0,0	0,0	x
31	Herstellung von Möbeln	3	2	-	1	0,0	-33,3	0,0	x
D	Energieversorgung	25	22	2	1	-16,7	-24,1	x	0,0
E	Wasserversorgung; Entsorgung, Beseitigung von Umweltverschmutzung	4	4	-	-	33,3	100,0	x	0,0
F	Baugewerbe	230	172	45	13	5,5	-6,0	73,1	44,4
G	Handel; Instandsetzung und Reparatur von Kfz	735	596	50	89	13,1	6,0	19,0	93,5
	darunter								
45	Kfz-Handel; Instandsetzung u. Reparatur von Kfz	86	69	12	5	1,2	-8,0	71,4	66,7
46	Handelsvermittlung und Großhandel (ohne Kfz)	126	99	7	20	-17,1	-24,4	-46,2	150,0
47	Einzelhandel (ohne Kfz)	523	428	31	64	26,6	20,2	40,9	82,9
H	Verkehr und Lagerei	112	104	5	3	33,3	38,7	0,0	-25,0
	darunter								
49	Landverkehr und Transport in Rohrfernleitungen	42	37	3	2	13,5	19,4	50,0	-50,0
53	Post-, Kurier- und Expressdienste	56	53	2	1	69,7	76,7	-33,3	x
I	Gastgewerbe	188	128	4	56	15,3	7,6	0,0	40,0
55	Beherbergung	26	15	1	10	30,0	15,4	0,0	66,7
56	Gastronomie	162	113	3	46	13,3	6,6	0,0	35,3
J	Information und Kommunikation	131	103	24	4	-4,4	-8,0	20,0	-20,0
	darunter								
58	Verlagswesen	6	4	1	1	x	300,0	x	x
61	Telekommunikation	-	-	-	-	x	x	0,0	0,0
62	Erbringung von Dienstleistungen der Informationstechnologie	79	61	17	1	-11,2	-10,3	6,3	-80,0
63	Informationsdienstleistungen	13	11	2	-	-38,1	-38,9	-33,3	0,0
K	Finanz-, Versicherungsdienstleistungen	121	92	26	3	21,0	16,5	44,4	0,0
	darunter								
66	Mit Finanz- und Versicherungsdienstleistungen verbundene Tätigkeiten	100	75	23	2	35,1	27,1	53,3	x
L	Grundstücks- und Wohnungswesen	69	54	13	2	3,0	3,8	18,2	-50,0
M	Freiberufliche, wissenschaftliche und technische Dienstleistungen	275	226	42	7	4,2	0,4	20,0	75,0
	darunter								
70	Verwaltung und Führung von Unternehmen; Unternehmensberatung	59	42	16	1	43,9	31,3	128,6	-50,0
73	Werbung und Marktforschung	84	75	8	1	-5,6	-3,8	-27,3	x
N	Sonstige wirtschaftliche Dienstleistungen	409	371	34	4	5,1	7,2	6,3	-63,6
	darunter								
77	Vermietung von beweglichen Sachen	35	33	2	-	52,2	65,0	0,0	x
78	Vermietung und Überlassung von Arbeitskräften	9	7	2	-	-18,2	-30,0	100,0	0,0
79	Reisebüros, -veranstalter und sonstige Reservierungsdienstleistungen	9	7	2	-	50,0	40,0	100,0	0,0
81	Gebäudebetreuung; Garten- und Landschaftsbau	164	154	8	2	1,2	4,8	-33,3	-33,3
P	Erziehung und Unterricht	61	49	9	3	1,7	-2,0	28,6	0,0
Q	Gesundheits- und Sozialwesen	51	47	3	1	13,3	20,5	50,0	-75,0
R	Kunst, Unterhaltung und Erholung	49	41	6	2	32,4	51,9	0,0	-50,0
S	Erbringung von sonstigen Dienstleistungen	216	178	27	11	7,5	11,3	22,7	-42,1
	Sonstige Tätigkeiten	-	-	-	-	0,0	0,0	0,0	0,0
	Insgesamt	2 836	2 310	310	216	8,2	4,8	24,5	30,1

WZ 2008	Wirtschaftszweig	Abmeldungen im Juni 2021				Veränderung zum Mai 2021			
		ins- gesamt	davon			ins- gesamt	davon		
			Aufgabe	Fortzug	Über- gabe		Aufgabe	Fortzug	Über- gabe
		Anzahl				%			
A	Land- und Forstwirtschaft, Fischerei	17	12	4	1	0,0	0,0	100,0	-66,7
B	Bergbau und Gewinnung von Steinen und Erden	-	-	-	-	x	x	0,0	0,0
C	Verarbeitendes Gewerbe	87	66	10	11	-9,4	-18,5	-9,1	175,0
	darunter								
10	Herstellung von Nahrungs- und Futtermitteln	19	14	-	5	-17,4	-36,4	0,0	400,0
11	Getränkeherstellung	-	-	-	-	x	x	0,0	0,0
13	Herstellung von Textilien	8	7	1	-	100,0	75,0	x	0,0
14	Herstellung von Bekleidung	1	1	-	-	-75,0	-66,7	x	0,0
16	Herstellung von Holz-, Flecht-, Korb- und Korkwaren (ohne Möbel)	4	2	1	1	300,0	100,0	x	x
18	Herstellung von Druckerzeugnissen; Vervielfältigung von Ton-, Bild- und Datenträgern	2	2	-	-	-80,0	-71,4	x	x
25	Herstellung von Metallserzeugnissen	9	5	2	2	-18,2	-44,4	0,0	x
26	Herstellung von Datenverarbeitungsgeräten, elektrischen und optischen Erzeugnissen	-	-	-	-	x	x	x	0,0
27	Herstellung von elektrischen Ausrüstungen	2	1	1	-	100,0	0,0	x	0,0
28	Maschinenbau	4	4	-	-	33,3	100,0	0,0	x
29	Herstellung von Kraftwagen u. Kraftwagenteilen	-	-	-	-	x	x	0,0	0,0
31	Herstellung von Möbeln	5	4	-	1	150,0	100,0	0,0	x
D	Energieversorgung	9	8	1	-	-25,0	14,3	-66,7	x
E	Wasserversorgung; Entsorgung, Beseitigung von Umweltverschmutzung	3	2	-	1	200,0	100,0	0,0	x
F	Baugewerbe	198	154	34	10	5,9	17,6	-15,0	-37,5
G	Handel; Instandsetzung und Reparatur von Kfz	585	452	56	77	10,8	7,9	-9,7	63,8
	darunter								
45	Kfz-Handel; Instandsetzung u. Reparatur von Kfz	70	58	9	3	9,4	9,4	12,5	0,0
46	Handelsvermittlung und Großhandel (ohne Kfz)	149	112	20	17	20,2	13,1	0,0	240,0
47	Einzelhandel (ohne Kfz)	366	282	27	57	7,6	5,6	-20,6	46,2
H	Verkehr und Lagerei	67	53	11	3	-10,7	-17,2	57,1	-25,0
	darunter								
49	Landverkehr und Transport in Rohrfernleitungen	31	23	7	1	-20,5	-34,3	250,0	-50,0
53	Post-, Kurier- und Expressdienste	26	22	3	1	4,0	4,8	-25,0	x
I	Gastgewerbe	169	122	3	44	16,6	8,9	-70,0	91,3
55	Beherbergung	14	12	-	2	-33,3	-25,0	x	-33,3
56	Gastronomie	155	110	3	42	25,0	14,6	-62,5	110,0
J	Information und Kommunikation	70	50	17	3	0,0	-3,8	21,4	-25,0
	darunter								
58	Verlagswesen	-	-	-	-	x	x	0,0	0,0
61	Telekommunikation	1	1	-	-	x	x	0,0	0,0
62	Erbringung von Dienstleistungen der Informationstechnologie	56	38	16	2	5,7	0,0	33,3	-33,3
63	Informationsdienstleistungen	3	3	-	-	-66,7	-62,5	x	0,0
K	Finanz-, Versicherungsdienstleistungen	82	49	30	3	-1,2	-9,3	3,4	x
	darunter								
66	Mit Finanz- und Versicherungsdienstleistungen verbundene Tätigkeiten	71	43	25	3	7,6	-6,5	25,0	x
L	Grundstücks- und Wohnungswesen	42	26	15	1	2,4	-21,2	150,0	-50,0
M	Freiberufliche, wissenschaftliche und technische Dienstleistungen	153	107	42	4	-18,2	-16,4	-23,6	0,0
	darunter								
70	Verwaltung und Führung von Unternehmen; Unternehmensberatung	31	23	7	1	-26,2	-20,7	-30,0	-66,7
73	Werbung und Marktforschung	47	36	10	1	-7,8	-7,7	-16,7	x
N	Sonstige wirtschaftliche Dienstleistungen	237	197	32	8	1,7	0,5	18,5	-20,0
	darunter								
77	Vermietung von beweglichen Sachen	10	9	-	1	-23,1	-18,2	x	0,0
78	Vermietung und Überlassung von Arbeitskräften	10	7	3	-	150,0	133,3	200,0	0,0
79	Reisebüros, -veranstalter und sonstige Reservierungsdienstleistungen	7	6	1	-	-41,7	-45,5	0,0	0,0
81	Gebäudebetreuung; Garten- und Landschaftsbau	96	83	9	4	11,6	7,8	28,6	100,0
P	Erziehung und Unterricht	36	24	9	3	-20,0	-22,6	0,0	-40,0
Q	Gesundheits- und Sozialwesen	23	15	7	1	-39,5	-54,5	133,3	-50,0
R	Kunst, Unterhaltung und Erholung	29	24	2	3	11,5	26,3	-66,7	200,0
S	Erbringung von sonstigen Dienstleistungen	167	141	18	8	1,2	11,9	-21,7	-50,0
	Sonstige Tätigkeiten	-	-	-	-	0,0	0,0	0,0	0,0
	Insgesamt	1 974	1 502	291	181	1,2	0,1	-5,2	26,6

G 2
Gewerbebeanmeldungen im Juni 2021 nach Wirtschaftszweigabschnitten

G 3
Gewerbeabmeldungen im Juni 2021 nach Wirtschaftszweigabschnitten


Verwaltungsbereich	Anmeldungen im Juni 2021				Veränderung zum Mai 2021			
	ins- gesamt	davon			ins- gesamt	davon		
		Neuer- richtung	Zuzug	Über- nahme		Neuer- richtung	Zuzug	Über- nahme
	Anzahl				%			
Frankenthal (Pfalz), St.	36	31	3	2	24,1	40,9	-40,0	0,0
Kaiserslautern, St.	83	75	4	4	13,7	8,7	33,3	300,0
Koblenz, St.	98	83	10	5	-3,9	-11,7	100,0	66,7
Landau i. d. Pf., St.	36	28	8	-	-14,3	-30,0	x	x
Ludwigshafen a. Rh., St.	88	78	5	5	1,1	-1,3	25,0	25,0
Mainz, St.	172	140	21	11	1,2	-9,1	200,0	22,2
Neustadt a. d. Weinstr., St.	32	29	2	1	-23,8	-19,4	-50,0	-50,0
Pirmasens, St.	42	38	4	-	366,7	x	33,3	0,0
Speyer, St.	39	32	2	5	25,8	23,1	-50,0	400,0
Trier, St.	81	69	5	7	14,1	19,0	0,0	-12,5
Worms, St.	41	38	-	3	-30,5	-26,9	x	-25,0
Zweibrücken, St.	32	28	2	2	100,0	115,4	100,0	0,0
Ahrweiler	108	85	9	14	16,1	16,4	0,0	27,3
Altenkirchen (Ww.)	80	70	6	4	6,7	7,7	-25,0	100,0
Alzey-Worms	91	73	13	5	-15,7	-14,1	18,2	-58,3
Bad Dürkheim	63	42	11	10	-30,0	-35,4	-42,1	66,7
Bad Kreuznach	101	74	22	5	13,5	-5,1	144,4	150,0
Bernkastel-Wittlich	86	69	8	9	45,8	56,8	14,3	12,5
Birkenfeld	57	46	2	9	62,9	70,4	100,0	28,6
Cochem-Zell	46	35	2	9	2,2	12,9	-71,4	28,6
Donnersbergkreis	56	46	8	2	69,7	64,3	x	-50,0
Eifelkreis Bitburg-Prüm	59	48	7	4	-9,2	-18,6	250,0	0,0
Germersheim	99	87	6	6	15,1	19,2	50,0	-33,3
Kaiserslautern	81	63	14	4	14,1	10,5	27,3	33,3
Kusel	36	30	2	4	-5,3	-9,1	-33,3	100,0
Mainz-Bingen	148	115	23	10	-0,7	-5,0	27,8	0,0
Mayen-Koblenz	153	128	15	10	10,9	5,8	25,0	100,0
Neuwied	136	106	22	8	30,8	27,7	37,5	60,0
Rhein-Hunsrück-Kreis	69	55	5	9	6,2	-3,5	-16,7	350,0
Rhein-Lahn-Kreis	86	71	6	9	7,5	12,7	-50,0	80,0
Rhein-Pfalz-Kreis	107	84	19	4	8,1	-1,2	111,1	-20,0
Südliche Weinstraße	71	56	6	9	7,6	7,7	-33,3	80,0
Südwestpfalz	60	44	13	3	-3,2	-15,4	30,0	x
Trier-Saarburg	82	65	9	8	-3,5	-13,3	80,0	60,0
Vulkaneifel	26	20	2	4	-16,1	-20,0	0,0	0,0
Westerwaldkreis	155	129	14	12	26,0	24,0	7,7	100,0
Rheinland-Pfalz	2 836	2 310	310	216	8,2	4,8	24,5	30,1
kreisfreie Städte	780	669	66	45	6,7	3,1	46,7	21,6
Landkreise	2 056	1 641	244	171	8,8	5,5	19,6	32,6
Industrie- und Handelskammer								
Kammerbezirk Koblenz	1 089	882	113	94	14,8	10,8	15,3	70,9
Kammerbezirk Pfalz	961	791	109	61	10,0	7,5	19,8	29,8
Kammerbezirk Rheinhessen	452	366	57	29	-7,0	-11,2	46,2	-17,1
Kammerbezirk Trier	334	271	31	32	7,4	3,8	47,6	10,3

Verwaltungsbereich	Abmeldungen im Juni 2021				Veränderung zum Mai 2021			
	ins-gesamt	davon			ins-gesamt	davon		
		Aufgabe	Fortzug	Über-gabe		Aufgabe	Fortzug	Über-gabe
	Anzahl				%			
Frankenthal (Pfalz), St.	27	21	5	1	22,7	40,0	25,0	-66,7
Kaiserslautern, St.	44	31	10	3	-21,4	-31,1	0,0	200,0
Koblenz, St.	42	30	10	2	-8,7	-21,1	66,7	0,0
Landau i. d. Pf., St.	10	9	1	-	-37,5	-40,0	0,0	0,0
Ludwigshafen a. Rh., St.	77	59	10	8	-47,6	-52,0	-37,5	0,0
Mainz, St.	103	74	20	9	-2,8	-2,6	-20,0	80,0
Neustadt a. d. Weinstr., St.	22	15	4	3	-21,4	-25,0	-33,3	50,0
Pirmasens, St.	34	30	4	-	x	x	x	0,0
Speyer, St.	31	23	5	3	19,2	21,1	150,0	-40,0
Trier, St.	48	34	8	6	-22,6	-24,4	14,3	-40,0
Worms, St.	46	35	8	3	27,8	6,1	166,7	x
Zweibrücken, St.	12	6	3	3	-20,0	-45,5	0,0	200,0
Ahrweiler	77	56	10	11	2,7	7,7	-33,3	37,5
Altenkirchen (Ww.)	72	62	9	1	63,6	63,2	80,0	0,0
Alzey-Worms	51	39	7	5	-35,4	-25,0	-53,3	-58,3
Bad Dürkheim	61	46	8	7	10,9	9,5	-11,1	75,0
Bad Kreuznach	87	65	11	11	33,8	35,4	-21,4	266,7
Bernkastel-Wittlich	59	44	2	13	37,2	51,7	-75,0	116,7
Birkenfeld	42	32	2	8	44,8	60,0	-50,0	60,0
Cochem-Zell	22	14	4	4	-29,0	-36,4	100,0	-42,9
Donnersbergkreis	36	29	6	1	9,1	16,0	-14,3	0,0
Eifelkreis Bitburg-Prüm	36	29	5	2	-12,2	-6,5	25,0	-66,7
Germersheim	63	45	14	4	-18,2	-23,7	40,0	-50,0
Kaiserslautern	70	59	6	5	27,3	20,4	20,0	400,0
Kusel	26	19	1	6	-25,7	-32,1	-80,0	200,0
Mainz-Bingen	95	69	16	10	4,4	11,3	-20,0	11,1
Mayen-Koblenz	122	97	18	7	8,9	21,3	-28,0	0,0
Neuwied	93	76	10	7	27,4	33,3	-23,1	133,3
Rhein-Hunsrück-Kreis	40	28	8	4	-11,1	-20,0	-20,0	x
Rhein-Lahn-Kreis	74	56	6	12	21,3	9,8	-40,0	x
Rhein-Pfalz-Kreis	81	64	15	2	-2,4	-4,5	66,7	-71,4
Südliche Weinstraße	50	35	10	5	-7,4	-18,6	11,1	150,0
Südwestpfalz	40	36	3	1	5,3	12,5	-50,0	x
Trier-Saarburg	52	38	11	3	-7,1	-13,6	57,1	-40,0
Vulkaneifel	21	16	3	2	-25,0	-30,4	200,0	-50,0
Westerwaldkreis	108	81	18	9	31,7	22,7	63,6	80,0
Rheinland-Pfalz	1 974	1 502	291	181	1,2	0,1	-5,2	26,6
kreisfreie Städte	496	367	88	41	-12,2	-17,5	6,0	10,8
Landkreise	1 478	1 135	203	140	6,7	7,6	-9,4	32,1
Industrie- und Handelskammer								
Kammerbezirk Koblenz	779	597	106	76	17,5	17,8	-7,8	85,4
Kammerbezirk Pfalz	684	527	105	52	-8,2	-11,9	2,9	15,6
Kammerbezirk Rheinhessen	295	217	51	27	-5,4	-2,7	-19,0	3,8
Kammerbezirk Trier	216	161	29	26	-6,1	-6,4	7,4	-16,1



WZ 2008	Wirtschaftszweig	Neugründungen						Gewerbetreibende	
		ins- gesamt	Betriebsgründungen			sonstige Neugründ.		ins- gesamt	darunter: weiblich
			ins- gesamt	Haupt- nieder- lassung	Zweignie- derlassung unselbst. Zweigstelle	ins- gesamt	darunter: Neben- erwerb		
A	Land- und Forstwirtschaft, Fischerei	14	2	2	-	12	11	19	8
B	Bergbau und Gewinnung von Steinen und Erden	-	-	-	-	-	-	-	-
C	Verarbeitendes Gewerbe	106	22	14	8	84	71	126	58
darunter									
10	Herstellung von Nahrungs- und Futtermitteln	11	4	2	2	7	1	14	5
11	Getränkeherstellung	4	2	1	1	2	2	5	2
13	Herstellung von Textilien	10	1	1	-	9	7	11	8
14	Herstellung von Bekleidung	10	1	1	-	9	8	11	10
16	Herstellung von Holz-, Flecht-, Korb- und Korkwaren (ohne Möbel)	3	1	1	-	2	2	3	1
18	Herstellung von Druckerzeugnissen; Vervielfältigung von Ton-, Bild- und Datenträgern	9	1	1	-	8	8	11	4
25	Herstellung von Metallerzeugnissen	10	3	2	1	7	6	15	1
26	Herstellung von Datenverarbeitungsgeräten, elektrischen und optischen Erzeugnissen	2	1	1	-	1	1	2	-
27	Herstellung von elektrischen Ausrüstungen	4	3	2	1	1	1	5	1
28	Maschinenbau	3	1	-	1	2	2	5	1
29	Herstellung von Kraftwagen u. Kraftwagenteilen	-	-	-	-	-	-	-	-
31	Herstellung von Möbeln	2	-	-	-	2	2	3	-
D	Energieversorgung	22	4	4	-	18	17	26	6
E	Wasserversorgung; Entsorgung, Beseitigung von Umweltverschmutzung	4	1	1	-	3	1	4	-
F	Baugewerbe	172	59	58	1	113	64	185	16
G	Handel; Instandsetzung und Reparatur von Kfz	592	98	65	33	494	375	667	252
darunter									
45	Kfz-Handel; Instandsetzung u. Reparatur von Kfz	69	12	9	3	57	39	77	5
46	Handelsvermittlung und Großhandel (ohne Kfz)	95	20	16	4	75	51	104	45
47	Einzelhandel (ohne Kfz)	428	66	40	26	362	285	486	202
H	Verkehr und Lagerei	104	14	10	4	90	61	106	10
darunter									
49	Landverkehr und Transport in Rohrfernleitungen	37	2	1	1	35	23	39	5
53	Post-, Kurier- und Expressdienste	53	5	4	1	48	34	53	3
I	Gastgewerbe	127	50	39	11	77	33	147	43
55	Beherbergung	15	4	3	1	11	7	21	8
56	Gastronomie	112	46	36	10	66	26	126	35
J	Information und Kommunikation	103	16	14	2	87	75	114	16
darunter									
58	Verlagswesen	4	1	1	-	3	2	4	1
61	Telekommunikation	-	-	-	-	-	-	-	-
62	Erbringung von Dienstleistungen der Informationstechnologie	61	13	12	1	48	42	65	7
63	Informationsdienstleistungen	11	1	1	-	10	9	14	3
K	Finanz-, Versicherungsdienstleistungen	91	20	17	3	71	34	104	27
darunter									
66	Mit Finanz- und Versicherungsdienstleistungen verbundene Tätigkeiten	75	6	4	2	69	32	75	17
L	Grundstücks- und Wohnungswesen	54	29	24	5	25	17	76	14
M	Freiberufliche, wissenschaftliche und technische Dienstleistungen	219	52	38	14	167	141	248	81
darunter									
70	Verwaltung und Führung von Unternehmen; Unternehmensberatung	42	16	15	1	26	19	49	13
73	Werbung und Marktforschung	75	11	5	6	64	51	86	32
N	Sonstige wirtschaftliche Dienstleistungen	371	48	39	9	323	259	403	92
darunter									
77	Vermietung von beweglichen Sachen	33	8	7	1	25	21	42	8
78	Vermietung und Überlassung von Arbeitskräften	7	3	-	3	4	3	13	3
79	Reisebüros, -veranstalter und sonstige Reservierungsdienstleistungen	7	1	1	-	6	6	7	4
81	Gebäudebetreuung; Garten- und Landschaftsbau	154	13	13	-	141	111	161	20
P	Erziehung und Unterricht	49	5	2	3	44	38	53	26
Q	Gesundheits- und Sozialwesen	47	9	4	5	38	31	53	29
R	Kunst, Unterhaltung und Erholung	41	6	4	2	35	25	41	17
S	Erbringung von sonstigen Dienstleistungen	178	21	13	8	157	110	184	125
Sonstige Tätigkeiten									
		-	-	-	-	-	-	-	-
Insgesamt		2 294	456	348	108	1 838	1 363	2 556	820

WZ 2008	Wirtschaftszweig	Vollständige Aufgaben						Gewerbetreibende	
		ins- gesamt	Betriebsaufgaben			sonstige Stillleg.		ins- gesamt	darunter: weiblich
			ins- gesamt	Haupt- nieder- lassung	Zweignie- derlassung unselbst. Zweigstelle	ins- gesamt	darunter: Neben- erwerb		
A	Land- und Forstwirtschaft, Fischerei	12	2	1	1	10	7	14	3
B	Bergbau und Gewinnung von Steinen und Erden	-	-	-	-	-	-	-	-
C	Verarbeitendes Gewerbe	63	18	12	6	45	33	70	31
darunter									
10	Herstellung von Nahrungs- und Futtermitteln	14	5	3	2	9	4	17	7
11	Getränkeherstellung	-	-	-	-	-	-	-	-
13	Herstellung von Textilien	7	-	-	-	7	7	7	6
14	Herstellung von Bekleidung	1	-	-	-	1	1	1	1
16	Herstellung von Holz-, Flecht-, Korb- und Korkwaren (ohne Möbel)	2	1	1	-	1	1	2	-
18	Herstellung von Druckerzeugnissen; Vervielfältigung von Ton-, Bild- und Datenträgern	2	1	1	-	1	1	2	-
25	Herstellung von Metallerzeugnissen	5	2	1	1	3	2	6	1
26	Herstellung von Datenverarbeitungsgeräten, elektrischen und optischen Erzeugnissen	-	-	-	-	-	-	-	-
27	Herstellung von elektrischen Ausrüstungen	1	1	1	-	-	-	1	1
28	Maschinenbau	3	-	-	-	3	1	3	-
29	Herstellung von Kraftwagen u. Kraftwagenteilen	-	-	-	-	-	-	-	-
31	Herstellung von Möbeln	4	2	1	1	2	-	5	1
D	Energieversorgung	8	-	-	-	8	7	10	3
E	Wasserversorgung; Entsorgung, Beseitigung von Umweltverschmutzung	2	2	1	1	-	-	2	-
F	Baugewerbe	153	28	27	1	125	22	158	4
G	Handel; Instandsetzung und Reparatur von Kfz	446	94	51	43	352	218	495	161
darunter									
45	Kfz-Handel; Instandsetzung u. Reparatur von Kfz	57	9	8	1	48	25	60	8
46	Handelsvermittlung und Großhandel (ohne Kfz)	109	20	12	8	89	53	124	38
47	Einzelhandel (ohne Kfz)	280	65	31	34	215	140	311	115
H	Verkehr und Lagerei	53	10	6	4	43	22	56	13
darunter									
49	Landverkehr und Transport in Rohrfernleitungen	23	6	4	2	17	7	24	3
53	Post-, Kurier- und Expressdienste	22	1	1	-	21	13	22	9
I	Gastgewerbe	122	26	19	7	96	27	131	52
55	Beherbergung	12	-	-	-	12	6	12	6
56	Gastronomie	110	26	19	7	84	21	119	46
J	Information und Kommunikation	49	5	3	2	44	32	52	8
darunter									
58	Verlagswesen	-	-	-	-	-	-	-	-
61	Telekommunikation	1	-	-	-	1	1	1	-
62	Erbringung von Dienstleistungen der Informationstechnologie	38	2	2	-	36	26	40	6
63	Informationsdienstleistungen	3	1	-	1	2	1	3	-
K	Finanz-, Versicherungsdienstleistungen	48	11	10	1	37	15	51	17
darunter									
66	Mit Finanz- und Versicherungsdienstleistungen verbundene Tätigkeiten	43	7	6	1	36	14	44	16
L	Grundstücks- und Wohnungswesen	26	7	6	1	19	8	28	7
M	Freiberufliche, wissenschaftliche und technische Dienstleistungen	106	21	17	4	85	66	113	32
darunter									
70	Verwaltung und Führung von Unternehmen; Unternehmensberatung	23	8	8	-	15	11	24	3
73	Werbung und Marktforschung	36	3	1	2	33	29	37	15
N	Sonstige wirtschaftliche Dienstleistungen	197	28	22	6	169	94	205	53
darunter									
77	Vermietung von beweglichen Sachen	9	3	1	2	6	4	10	1
78	Vermietung und Überlassung von Arbeitskräften	7	2	1	1	5	2	8	4
79	Reisebüros, -veranstalter und sonstige Reservierungsdienstleistungen	6	1	1	-	5	3	7	4
81	Gebäudebetreuung; Garten- und Landschaftsbau	83	9	9	-	74	35	84	9
P	Erziehung und Unterricht	24	4	1	3	20	12	24	12
Q	Gesundheits- und Sozialwesen	15	2	1	1	13	12	15	11
R	Kunst, Unterhaltung und Erholung	24	6	3	3	18	14	26	7
S	Erbringung von sonstigen Dienstleistungen	141	13	5	8	128	69	163	100
Sonstige Tätigkeiten									
		-	-	-	-	-	-	-	-
Insgesamt		1 489	277	185	92	1 212	658	1 613	514

Rechtsform Geschlecht Staatsangehörigkeit	Neugründungen						Gewerbetreibende	
	ins- gesamt	Betriebsgründungen			sonstige Neugründ.		ins- gesamt	darunter: weiblich
		ins- gesamt	Haupt- nieder- lassung	Zweignie- derl./unselb- ständige Zweigstelle	ins- gesamt	darunter: Neben- erwerb		
Anzahl								

Insgesamt	2 294	456	348	108	1 838	1 363	2 556	820
-----------	-------	-----	-----	-----	-------	-------	-------	-----

nach der Rechtsform des Unternehmens

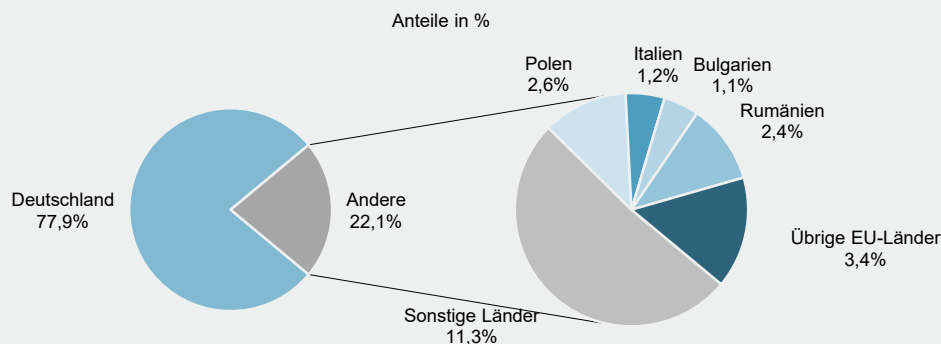
Einzelunternehmen	1 844	131	100	31	1 713	1 238	1 844	693
Offene Handelsgesellschaft	3	2	2	-	1	1	7	1
Kommanditgesellschaft	1	1	1	-	-	-	1	-
Gesellschaft mit beschränkter Haftung & Co.KG	37	34	24	10	3	3	58	14
Gesellschaft des bürgerlichen Rechts	132	59	58	1	73	73	276	62
Aktiengesellschaft	2	2	1	1	-	-	-	-
Gesellschaft mit beschränkter Haftung	267	220	160	60	47	47	365	50
Genossenschaft	-	-	-	-	-	-	-	-
Eingetragener Verein	3	2	2	-	1	1	3	-
Private Company Ltd	1	1	-	1	-	-	1	-
Sonstige Rechtsformen	4	4	-	4	-	-	1	-

Einzelunternehmer/-innen nach Geschlecht

weiblich	693	46	36	10	647	486	x	x
männlich	1 151	85	64	21	1 066	752	x	x

Einzelunternehmer/-innen nach ausgewählter Staatsangehörigkeit

Deutschland	1 437	83	57	26	1 354	1 076	1 437	567
EU-Länder	198	27	22	5	171	74	198	67
Polen	48	3	2	1	45	17	48	15
Italien	22	7	6	1	15	6	22	7
Bulgarien	20	1	1	-	19	6	20	8
Rumänien	45	3	3	-	42	22	45	11
Übrige EU-Länder	63	13	10	3	50	23	63	26
Sonstige Länder	209	21	21	-	188	88	209	59



Rechtsform Geschlecht Staatsangehörigkeit	Vollständige Aufgaben						Gewerbetreibende	
	ins- gesamt	Betriebsaufgaben			sonstige Stilllegungen		ins- gesamt	darunter: weiblich
		ins- gesamt	Haupt- nieder- lassung	Zweignie- derl./unselb- ständige Zweigstelle	ins- gesamt	darunter: Neben- erwerb		
Anzahl								
Insgesamt	1 489	277	185	92	1 212	658	1 613	514

nach der Rechtsform des Unternehmens

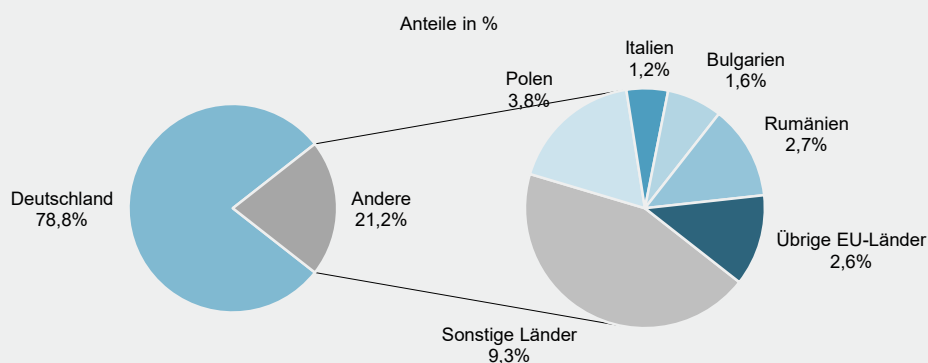
Einzelunternehmen	1 267	94	68	26	1 173	619	1 267	453
Offene Handelsgesellschaft	3	3	3	-	-	-	7	1
Kommanditgesellschaft	2	2	1	1	-	-	2	-
Gesellschaft mit beschränkter Haftung & Co.KG	14	14	10	4	-	-	21	4
Gesellschaft des bürgerlichen Rechts	61	31	29	2	30	30	113	27
Aktiengesellschaft	-	-	-	-	-	-	-	-
Gesellschaft mit beschränkter Haftung	134	125	71	54	9	9	195	29
Genossenschaft	-	-	-	-	-	-	-	-
Eingetragener Verein	2	2	1	1	-	-	2	-
Private Company Ltd	3	3	-	3	-	-	3	-
Sonstige Rechtsformen	3	3	2	1	-	-	3	-

Einzelunternehmer/-innen nach Geschlecht

weiblich	453	28	19	9	425	265	x	x
männlich	814	66	49	17	748	354	x	x

Einzelunternehmer/-innen nach ausgewählter Staatsangehörigkeit

Deutschland	999	72	52	20	927	549	999	390
EU-Länder	150	10	7	3	140	27	150	28
Polen	48	-	-	-	48	7	48	6
Italien	15	2	1	1	13	5	15	5
Bulgarien	20	2	2	-	18	1	20	1
Rumänien	34	1	1	-	33	6	34	7
Übrige EU-Länder	33	5	3	2	28	8	33	9
Sonstige Länder	118	12	9	3	106	43	118	35



Impressum

Herausgeber:
Statistisches Landesamt Rheinland-Pfalz
Mainzer Straße 14-16
56130 Bad Ems

Telefon: 02603 71-0
Telefax: 02603 71-3150

E-Mail: poststelle@statistik.rlp.de
Internet: www.statistik.rlp.de

Kostenfreier Download im Internet: <http://www.statistik.rlp.de/de/publikationen/statistische-berichte/>

© Statistisches Landesamt Rheinland-Pfalz · Bad Ems · 2021

Vervielfältigung und Verbreitung, auch auszugsweise, mit Quellenangabe gestattet.