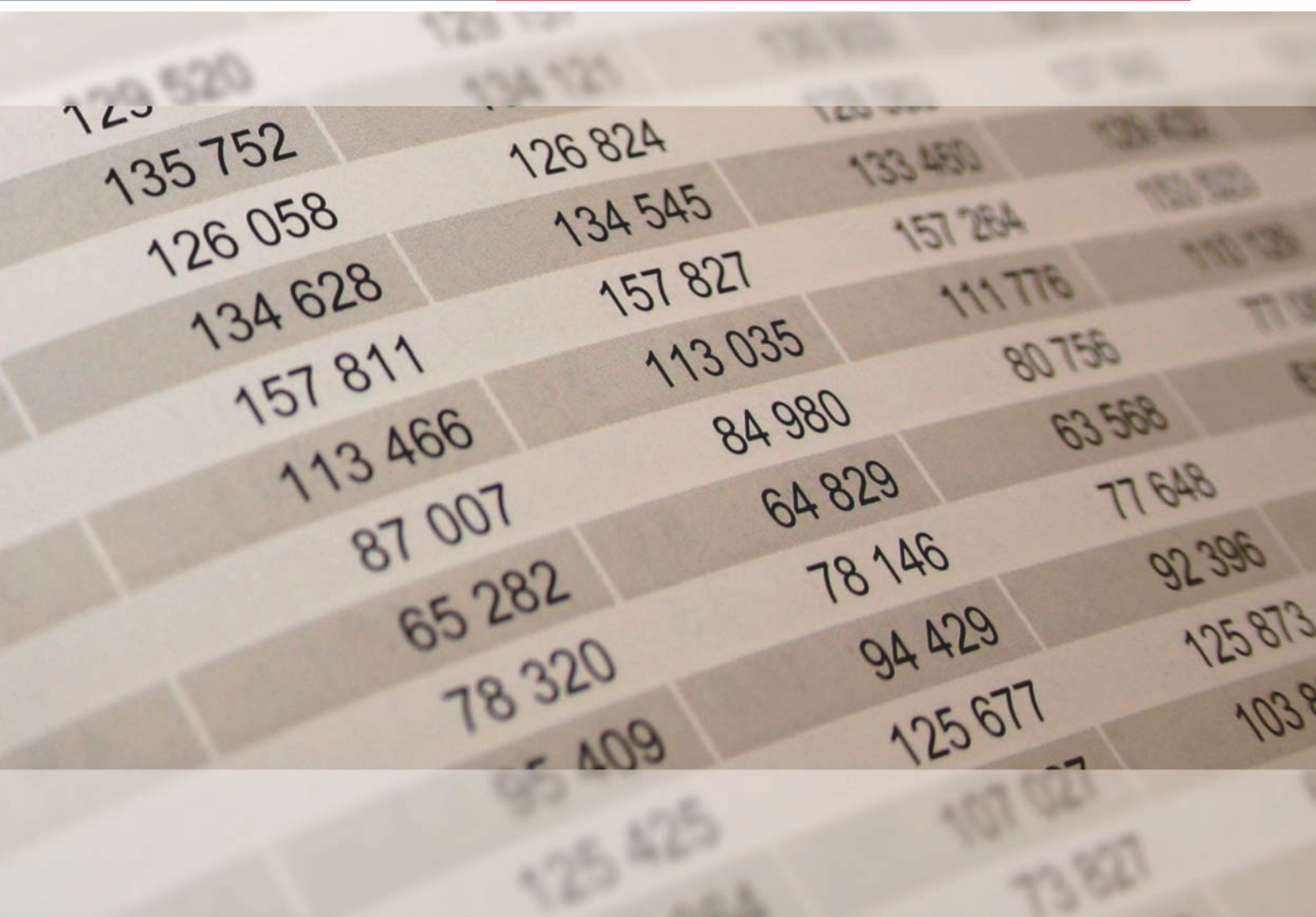




STATISTISCHES LANDESAMT

2021

STATISTISCHE BERICHTE



Gemeindefinanzen für das 2. Vierteljahr 2021 – Kassenergebnisse

Zeichenerklärungen

0	Zahl ungleich Null, Betrag jedoch kleiner als die Hälfte von 1 in der letzten ausgewiesenen Stelle
-	nichts vorhanden
.	Zahl unbekannt oder geheim
x	Nachweis nicht sinnvoll
...	Zahl fällt später an
/	keine Angabe, da Zahl nicht sicher genug
()	Aussagewert eingeschränkt, da Zahl statistisch unsicher
D	Durchschnitt
p	vorläufig
r	revidiert
s	geschätzt

Für die Abgrenzung von Größenklassen wird im Allgemeinen anstelle einer ausführlichen Beschreibung „50 bis unter 100“ die Darstellungsform „50 – 100“ verwendet.

Einzelwerte in Tabellen werden im Allgemeinen ohne Rücksicht auf die Endsumme gerundet.

Abkürzungen

GV	Gemeindeverbände
u. Ä.	und Ähnliches

Informationen zur Statistik

Ziel der Statistik

Die Kassenstatistik gibt die im erhobenen Quartal nach dem Kassenwirksamkeitsprinzip ein- und ausgezahlten Gelder nach der haushaltsmäßigen Darstellung wieder sowie den Schuldenstand am Quartalsende. Sie soll damit zeitnah die kassenmäßige Entwicklung bei den Gemeinden und Gemeindeverbände darstellen.

Rechtsgrundlage

§ 3 Abs. 2 Nr. 2 und § 5 Nr. 4a) des Gesetzes über die Statistiken der öffentlichen Finanzen und des Personals im öffentlichen Dienst (Finanz- und Personalstatistikgesetz – FPStatG) in der Fassung der Bekanntmachung vom 22. Februar 2006 (BGBl. I S. 438), zuletzt geändert durch Artikel 2 des Gesetzes vom 02.03.2016 (BGBl. I S. 342).

Regionale Ebene und Berichtskreis

Zum Berichtskreis gehören alle rheinland-pfälzischen Gebietskörperschaften (Ortsgemeinden, Verbandsgemeinden, verbandsfreie Gemeinden, Landkreise, kreisfreie Städte, Bezirksverband Pfalz)

Erhebungsmerkmale und Berichtszeitraum/-zeitpunkt

Den Rahmen des Erhebungsprogramms bildet der durch die Verwaltungsvorschrift über den Produkt- und Kontenrahmenplan vom 23. November 2006 (MinBl. vom 31. Januar 2007, S. 16) verbindlich festgelegte Kontenrahmenplan (VV Gemeindehaushaltssystematik – VV GemHSys). Gemäß Nr. 4.1 Abs. 2 Satz 1 der o.a. VV ist die dreistellige Kontenartennummer verbindlich. Darüber hinaus sind in den Kontenklassen 6 und 7 die finanzstatistischen Anforderungen des Finanz- und Personalstatistikgesetzes zu berücksichtigen; die entsprechenden Konten (vierstellig) und Unterkonten (fünf- oder sechstellig) sind insofern ebenfalls verbindlich (vgl. Nr. 4.1 Abs. 2 Satz 3 der o.a. VV).

Erhoben werden die Einzahlungen und Auszahlungen quartalsweise, der Stand der Schulden stellt den Restschuldenstand am Quartalsende dar.

Vergleichbarkeit

Im Unterschied zur vierteljährlichen Kassenstatistik melden die Gebietskörperschaften auch die Jahresrechnungsstatistik. Hier können im Rahmen des Jahresabschlusses korrigierende Abschluss- und Umbuchungen (z. B. zur periodengerechten Abgrenzung) erfolgen. Somit kann es zwischen der rechnungsmäßigen und der kassenmäßigen Erfassung zu unterschiedlichen Ergebnissen kommen. Im direkten Vergleich sind beispielsweise für 2012 für die Kommunen die Gesamteinnahmen gemäß der rechnungsmäßigen Erfassung rund ein Prozent und die Gesamtausgaben rund 0,3 Prozent höher als in der dementsprechenden kassenmäßigen Erfassung des gleichen Jahres.

Glossar

Bruttoausgaben

Summe der Auszahlungen in finanzstatistischer Abgrenzung (im Unterschied zur Abschlusssumme der Haushalte). Die Ausgaben werden um haushaltstechnische Verrechnungen bereinigt.

Bruttoeinnahmen

Summe der Einzahlungen in finanzstatistischer Abgrenzung (im Unterschied zur Abschlusssumme der Haushalte). Die Einnahmen werden um haushaltstechnische Verrechnungen bereinigt.

Gesamtausgaben

Bruttoausgaben abzüglich der Zahlungen von Gebietskörperschaften und öffentlichen Verwaltungen, die in der jeweiligen Darstellungseinheit eingeschlossen sind (Verwaltungen gleicher Ebene). Die Haushalte der Sozialversicherungen werden nicht berücksichtigt. Die zeitliche Vergleichbarkeit ist eingeschränkt.

Gesamteinnahmen

Bruttoeinnahmen abzüglich der Zahlungen von Gebietskörperschaften und öffentlichen Verwaltungen, die in der jeweiligen Darstellungseinheit eingeschlossen sind (Verwaltungen gleicher Ebene). Die Haushalte der Sozialversicherungen werden nicht berücksichtigt. Die zeitliche Vergleichbarkeit ist eingeschränkt.

Investitionskredite

Investitionskredite sind i.d.R. langfristig angelegt und dienen der Finanzierung von Investitionen. So wie eine Privatperson beispielsweise für ein Haus einen langfristigen Immobilienkredit mit einer Bank abschließt, so kann die öffentliche Hand für den Bau einer Schule einen Investitionskredit aufnehmen.

Kapitalrechnung

Auszahlungen bzw. Einzahlungen, die eine Vermögensveränderung herbeiführen oder der Finanzierung von Investitionen anderer Träger dienen und keine besonderen Finanzierungsvorgänge darstellen.

Laufende Rechnung

Auszahlungen bzw. Einzahlungen, die regelmäßig im Rahmen des Verwaltungsvollzugs anfallen und nicht vermögenswirksam sind.

Liquiditätskredite (Kassenkredite)

Nach dem Haushaltsrecht ist zwischen der Aufnahme von Krediten zur Finanzierung von Investitionen, Investitionsförderungsmaßnahmen sowie Umschuldungen und der Aufnahme von Liquiditätskrediten zur rechtzeitigen Leistung von Ausgaben zu unterscheiden. Liquiditätskredite sind Kassenmittel und dienen nicht der Deckung von Ausgaben des Haushalts, sondern sind zur Sicherung der Zahlungsfähigkeit bestimmt. Liquiditätskredite werden vor allem von den Kommunen infolge der Fehlbetragsentwicklung in den Haushalten zur Vor- und Zwischenfinanzierung von Auszahlungen genutzt. Die Aufnahme von Liquiditätskrediten ist auf den in der Haushaltssatzung festgesetzten Höchstbetrag begrenzt. Im Rahmen ihres Zinsmanagements nutzen die Kommunen die vielfältigen Möglichkeiten der Geld- und Kapitalmärkte, durch Aufnahme kurzfristiger Kassenmittel ihre Zinslast zu minimieren.

Nettoausgaben

Bruttoausgaben abzüglich der Zahlungen vom öffentlichen Bereich (Bereinigung nach dem Belastungsprinzip). Die Nettoausgaben zeigen den Umfang der Auszahlungen, den die betreffende Körperschaft selbst ausgibt, um Dienstleistungen oder Güter für den laufenden Betrieb oder für Investitionen zu erwerben.

Schuldendiensthilfen

Schuldendiensthilfen sind Geldleistungen zur Erleichterung des Schuldendienstes für Kredite, vorwiegend zur Verbilligung der Zinsleistungen.

Schulden beim nicht-öffentlichen Bereich

Schulden beim nicht-öffentlichen Bereich bezeichnet die Schulden bei Kreditinstituten sowie beim sonstigen inländischen und ausländischen Bereich. Vereinfacht ausgedrückt handelt es sich hierbei um Schulden gegenüber der privaten Kreditwirtschaft. Eine Ausnahme bilden Banken und Kreditinstitute. Hier sind Trägerschaft und Rechtsform (öffentlich/privat) unerheblich. Kredite bei ihnen zählen definitionsgemäß immer als „Schulden beim nicht-öffentlichen Bereich“. Somit werden Kredite beispielsweise bei einer Landesbank oder Sparkasse (öffentliche Hand als Träger) genauso bewertet wie Kredite bei einer privaten Bank. Insgesamt handelt es sich bei den Schulden gegenüber dem nicht-öffentlichen Bereich letztlich um die nach dem "Europäischen Stabilitäts- und Wachstumspakt" sowie dem 2012 zusätzlich unterzeichneten "Europäischen Fiskalpakt" relevanten Schulden. Schulden innerhalb des öffentlichen Bereiches, z.B. weil eine Verbandsgemeinde einer Ortsgemeinde einen Kredit gewährt, bleiben hier unberücksichtigt.

Wertpapierschulden

Die öffentliche Hand kann sich auch über die Ausgabe von Wertpapieren finanzieren. Dabei handelt es sich um standardisierte Instrumente, bei denen der Emittent (hier Kommune) dem Besitzer des Wertpapiers die Rückzahlung einer bestimmten Summe sowie die Zahlung von Zinsen zusagt. Sie sind leicht an auf entsprechenden Märkten handelbar. Zu den Wertpapierschulden gehören Geldmarktpapiere (unverzinsliche Schatzanweisungen; Finanzierungsschätze; sonstige Geldmarktpapiere) sowie Kapitalmarktpapiere (Anleihen; Bundesschatzbriefe; Bundesschatzanweisungen; Bundesobligationen; Inflationsindexierte Bundeswertpapiere; Landesobligationen/-schatzanweisungen; sonstige Kapitalmarktpapiere).

Zuweisungen und Zuschüsse

Zuweisungen und Zuschüsse sind Finanzhilfen zur Erfüllung von Aufgaben des Empfängers, wobei die Rechtsgrundlage und die Höhe der anteiligen Kostendeckung oder eine Pauschalisierung keine Rolle spielen.

Zuweisungen sind Übertragungen innerhalb des öffentlichen Bereichs, Zuschüsse sind Übertragungsleistungen zwischen dem öffentlichen und dem sonstigen Bereich.

Inhalt

Seite

Informationen zur Statistik	4
--	----------

Glossar	5
----------------------	----------

Tabellen

T 1	Kassenmäßige Ausgaben der Gemeinden und Gemeindeverbände im 2. Vierteljahr 2021 nach Gebietskörperschaftsgruppen und Ausgabearten	7
T 2	Kassenmäßige Einnahmen der Gemeinden und Gemeindeverbände im 2. Vierteljahr 2021 nach Gebietskörperschaftsgruppen und Einnahmearten	9
T 3	Entwicklung der kassenmäßigen Ausgaben der Gemeinden und Gemeindeverbände für das 2. Vierteljahr 2021 nach Ausgabearten	11
T 4	Entwicklung der kassenmäßigen Einnahmen der Gemeinden und Gemeindeverbände für das 2. Vierteljahr 2021 nach Einnahmearten	12
T 5	Entwicklung der kassenmäßigen Ausgaben der Gemeinden und Gemeindeverbände für das 2. Vierteljahr 2021 nach Gebietskörperschaftsgruppen	13
T 6	Entwicklung der kassenmäßigen Einnahmen der Gemeinden und Gemeindeverbände für das 2. Vierteljahr 2021 nach Gebietskörperschaftsgruppen	14
T 7	Entwicklung der kassenmäßigen Ausgaben der Gemeinden und Gemeindeverbände bei den wichtigsten Ausgabearten für das 2. Vierteljahr 2021 nach Gebietskörperschaftsgruppen	15
T 8	Entwicklung der kassenmäßigen Steuereinnahmen und steuerähnlichen Einnahmen im 2. Vierteljahr 2021 nach Steuerarten und Gebietskörperschaftsgruppen	16
T 9	Schulden der Kernhaushalte der Gemeinden und Gemeindeverbände am 30. Juni 2021 nach Gebietskörperschaftsgruppen beim nicht-öffentlichen Bereich	17

Grafiken

G 1	Investitionskredite der Kernhaushalte der Gemeinden und Gemeindeverbände am 30. Juni 2020 und 2021 nach Gebietskörperschaftsgruppen beim nicht-öffentlichen Bereich	17
G 2	Liquiditätskredite der Kernhaushalte der Gemeinden und Gemeindeverbände am 30. Juni 2020 und 2021 nach Gebietskörperschaftsgruppen beim nicht-öffentlichen Bereich	17

Anhang

AT 1	Zuordnungsschlüssel für die Ausgabearten (T1 und T3)	18
AT 2	Zuordnungsschlüssel für die Einnahmearten (T2 und T4)	20

Ausgabeart	Gemeinden und Gemeinde- verbände insgesamt ¹	Kreisfreie Städte	Kreisangehörige Gemeinden, Verbandsgemeinden und Landkreise				
			zu- sammen	verbands- freie Gemeinden	Orts- gemeinden	Verbands- gemeinden	Land- kreise

1 000 EUR

Laufende Rechnung							
Personalausgaben	870 975	258 048	600 124	102 703	148 149	186 055	163 216
Laufender Sachaufwand	595 889	184 677	407 828	68 244	121 495	73 521	144 569
sächliche Verwaltungsausgaben	532 510	152 029	377 099	57 586	117 950	71 823	129 740
Erstattungen an andere Bereiche	63 378	32 649	30 730	10 658	3 545	1 698	14 829
Zinsausgaben	38 406	17 575	20 668	5 146	5 108	3 780	6 634
an öffentlichen Bereich	804	- 2	806	-	667	133	6
an andere Bereiche	37 601	17 577	19 862	5 146	4 441	3 647	6 628
Laufende Zuweisungen und Zuschüsse, Schuldendiensthilfen	2 037 173	384 778	1 650 595	156 575	571 561	63 482	858 977
an öffentlichen Bereich	967 130	20 317	946 483	118 604	561 169	36 569	230 141
allgemeine Zuweisungen und Umlagen	679 983	8 222	671 761	113 819	528 272	25 286	4 384
an Land	21 087	5 737	15 350	9 305	5 973	37	35
an Gemeinden/GV	658 709	2 485	656 224	104 514	522 138	25 238	4 334
an Zweckverbände und sonstigen öffentlichen Bereich	187	-	187	-	161	10	16
Zuweisungen für laufende Zwecke und Schuldendiensthilfen	287 147	12 095	274 722	4 785	32 897	11 283	225 756
an andere Bereiche	1 070 043	364 461	704 113	37 971	10 392	26 913	628 837
laufende Zuschüsse an Sonderrechnungen, private Unternehmen und übrige Bereiche	238 651	81 013	156 204	13 815	10 392	4 704	127 292
Sozialleistungen, Unterstützungen u. Ä.	830 329	283 388	546 906	24 155	-	22 206	500 545
Schuldendiensthilfen	1 063	60	1 003	1	-	3	1 000
Bruttoausgaben der laufenden Rechnung	3 542 443	845 079	2 679 215	332 668	846 314	326 838	1 173 396
abzüglich Zahlungen von Gemeinden/GV	925 979	11 751	905 685	51 157	102 185	295 137	457 206
Gesamtausgaben der laufenden Rechnung	2 616 463	833 328	1 773 531	281 511	744 129	31 701	716 190
Kapitalrechnung							
Sachinvestitionen	327 031	71 826	252 830	33 160	116 880	50 515	52 275
Baumaßnahmen	261 662	60 515	198 910	26 957	93 556	34 461	43 936
für Schulen	55 996	15 626	38 501	2 253	1 420	12 316	22 512
für Städteplanung	17 821	7 400	10 422	1 542	5 006	24	3 850
für Straßen	64 014	12 401	51 613	5 180	33 638	27	12 769
Erwerb von unbeweglichen und beweglichen Sachen	65 370	11 312	53 920	6 203	23 324	16 054	8 339
Zuweisungen und Zuschüsse für Investitionen	30 646	10 106	20 319	4 488	6 913	1 248	7 671
an öffentlichen Bereich	3 127	-	3 127	618	232	370	1 907
an andere Bereiche	27 519	10 106	17 192	3 869	6 680	878	5 764
Darlehen	8 898	-	8 898	424	164	4 958	3 352
Erwerb von Beteiligungen	5 415	1 288	4 128	3 846	20	54	208
Tilgungsausgaben an öffentlichen Bereich	710	-	710	27	629	54	-
Bruttoausgaben der Kapitalrechnung	372 700	83 220	286 884	41 945	124 605	56 829	63 505
abzüglich Zahlungen von Gemeinden/GV	3 188	28	3 159	35	1 245	1 661	219
Gesamtausgaben der Kapitalrechnung	369 513	83 192	283 725	41 910	123 360	55 168	63 286
Gesamtausgaben (ohne besondere Finanzierungsvorgänge)	2 985 976	916 519	2 057 256	323 421	867 489	86 869	779 477
Saldo	53 646	16 830	34 361	-	45 644	44 529	-
Besondere Finanzierungsvorgänge							
Schuldentilgung	134 999	50 218	84 457	6 933	37 354	22 201	17 969
an Sonderrechnungen, private Unternehmen und übrige Bereiche	134 999	50 218	84 457	6 933	37 354	22 201	17 969
der inneren Darlehen	-	-	-	-	-	-	-
Zuführung an Rücklagen	-	-	-	-	-	-	-
Deckung von Vorjahresfehlbeträgen	-	-	-	-	-	-	-
Ausgaben für besondere Finanzierungsvorgänge	134 999	50 218	84 457	6 933	37 354	22 201	17 969
Saldo	-	-	-	-	3 109	-	-

¹ Einschließlich Bezirksverband Pfalz.

noch:
T 1

Kassenmäßige Ausgaben der Gemeinden und Gemeindeverbände im 2. Vierteljahr 2021
nach Gebietskörperschaftsgruppen und Ausgabearten

Ausgabeart	Gemeinden und Gemeinde- verbände insgesamt ¹	Kreisfreie Städte	Kreisangehörige Gemeinden, Verbandsgemeinden und Landkreise				
			zu- sam- men	verbands- freie Gemeinden	Orts- gemeinden	Verbands- gemeinden	Land- kreise
	EUR je Einwohner/-in						
Laufende Rechnung							
Personalausgaben	212,81	241,11	198,56	169,04	61,35	77,05	54,00
Laufender Sachaufwand	145,60	172,56	134,93	112,33	50,31	30,45	47,83
sächliche Verwaltungsausgaben	130,11	142,05	124,77	94,78	48,84	29,74	42,93
Erstattungen an andere Bereiche	15,49	30,51	10,17	17,54	1,47	0,70	4,91
Zinsausgaben	9,38	16,42	6,84	8,47	2,12	1,57	2,20
an öffentlichen Bereich	0,20	-0,00	0,27	-	0,28	0,06	0,00
an andere Bereiche	9,19	16,42	6,57	8,47	1,84	1,51	2,19
Laufende Zuweisungen und Zuschüsse, Schuldendiensthilfen	497,76	359,53	546,12	257,71	236,68	26,29	284,20
an öffentlichen Bereich	236,31	18,98	313,15	195,22	232,38	15,14	76,14
allgemeine Zuweisungen und Umlagen	166,15	7,68	222,26	187,34	218,76	10,47	1,45
an Land	5,15	5,36	5,08	15,32	2,47	0,02	0,01
an Gemeinden/GV	160,95	2,32	217,12	172,02	216,22	10,45	1,43
an Zweckverbände und sonstigen öffentlichen Bereich	0,05	-	0,06	-	0,07	0,00	0,01
Zuweisungen für laufende Zwecke und Schuldendiensthilfen	70,16	11,30	90,89	7,88	13,62	4,67	74,69
an andere Bereiche	261,45	340,54	232,96	62,50	4,30	11,14	208,06
laufende Zuschüsse an Sonderrechnungen, private Unternehmen und übrige Bereiche	58,31	75,70	51,68	22,74	4,30	1,95	42,12
Sozialleistungen, Unterstützungen u. Ä.	202,88	264,79	180,95	39,76	-	9,20	165,61
Schuldendiensthilfen	0,26	0,06	0,33	0,00	-	0,00	0,33
Bruttoausgaben der laufenden Rechnung	865,56	789,62	886,45	547,55	350,46	135,34	388,23
abzüglich Zahlungen von Gemeinden/GV	226,25	10,98	299,66	84,20	42,32	122,22	151,27
Gesamtausgaben der laufenden Rechnung	639,31	778,64	586,79	463,35	308,15	13,13	236,96
Kapitalrechnung							
Sachinvestitionen	79,91	67,11	83,65	54,58	48,40	20,92	17,30
Baumaßnahmen	63,93	56,54	65,81	44,37	38,74	14,27	14,54
für Schulen	13,68	14,60	12,74	3,71	0,59	5,10	7,45
für Städteplanung	4,35	6,91	3,45	2,54	2,07	0,01	1,27
für Straßen	15,64	11,59	17,08	8,53	13,93	0,01	4,22
Erwerb von unbeweglichen und beweglichen Sachen	15,97	10,57	17,84	10,21	9,66	6,65	2,76
Zuweisungen und Zuschüsse für Investitionen	7,49	9,44	6,72	7,39	2,86	0,52	2,54
an öffentlichen Bereich	0,76	-	1,03	1,02	0,10	0,15	0,63
an andere Bereiche	6,72	9,44	5,69	6,37	2,77	0,36	1,91
Darlehen	2,17	-	2,94	0,70	0,07	2,05	1,11
Erwerb von Beteiligungen	1,32	1,20	1,37	6,33	0,01	0,02	0,07
Tilgungsausgaben an öffentlichen Bereich	0,17	-	0,23	0,04	0,26	0,02	-
Bruttoausgaben der Kapitalrechnung	91,07	77,76	94,92	69,04	51,60	23,53	21,01
abzüglich Zahlungen von Gemeinden/GV	0,78	0,03	1,05	0,06	0,52	0,69	0,07
Gesamtausgaben der Kapitalrechnung	90,29	77,73	93,87	68,98	51,08	22,85	20,94
Gesamtausgaben (ohne besondere Finanzierungsvorgänge)	729,59	856,37	680,67	532,33	359,23	35,97	257,90
Saldo	13,11	15,73	11,37	-	18,90	18,44	-
Besondere Finanzierungsvorgänge							
Schuldentilgung	32,99	46,92	27,94	11,41	15,47	9,19	5,95
an Sonderrechnungen, private Unternehmen und übrige Bereiche	32,99	46,92	27,94	11,41	15,47	9,19	5,95
der inneren Darlehen	-	-	-	-	-	-	-
Zuführung an Rücklagen	-	-	-	-	-	-	-
Deckung von Vorjahresfehlbeträgen	-	-	-	-	-	-	-
Ausgaben für besondere Finanzierungsvorgänge	32,99	46,92	27,94	11,41	15,47	9,19	5,95
Saldo	-	-	-	-	1,29	-	-

¹ Einschließlich Bezirksverband Pfalz.

Einnahmeart	Gemeinden und Gemeinde- verbände insgesamt ¹	Kreisfreie Städte	Kreisangehörige Gemeinden, Verbandsgemeinden und Landkreise				
			zu- sammen	verbands- freie Gemeinden	Orts- gemeinden	Verbands- gemeinden	Land- kreise

1 000 EUR

Laufende Rechnung

Steuern und steuerähnliche Einnahmen	1 239 175	398 930	840 244	223 029	615 004	903	1 308
Grundsteuer	166 351	58 121	108 230	28 389	79 840	-	-
Gewerbesteuer (netto)	490 062	178 768	311 294	102 854	208 440	-	-
Gemeindeanteile an Gemeinschaftssteuern	572 614	158 845	413 769	90 522	323 246	-	-
Gemeindeanteil an der Einkommensteuer	491 007	125 133	365 874	73 541	292 333	-	-
Gemeindeanteil an der Umsatzsteuer	81 607	33 712	47 895	16 981	30 913	-	-
sonstige Steuern und steuerähnliche Einnahmen	10 148	3 196	6 952	1 264	3 477	903	1 308
Einnahmen aus Verwaltung und Betrieb	230 182	47 903	175 657	29 392	78 736	27 821	39 709
Gebühren, sonstige Entgelte	89 415	27 577	61 433	10 999	17 771	12 103	20 560
übrige Verwaltungs- und Betriebseinnahmen	87 958	2 243	85 346	11 997	43 084	15 540	14 726
Gewinnanteile, Konzessionsabgaben	52 809	18 083	28 879	6 396	17 882	177	4 423
Zinseinnahmen und Schuldendiensthilfen	7 407	214	7 194	1 681	2 328	3 108	77
vom öffentlichen Bereich	3 796	3	3 792	19	875	2 898	1
von anderen Bereichen	3 612	211	3 401	1 662	1 453	210	76
Laufende Zuweisungen und Zuschüsse	2 305 502	462 776	1 827 229	98 581	232 493	376 044	1 120 110
vom öffentlichen Bereich	2 218 953	428 518	1 774 999	92 438	224 870	368 093	1 089 598
vom Bund	43 446	4 512	38 859	530	7 313	1 251	29 765
allgemeine Finanzaufweisungen vom Land	585 835	186 430	392 705	26 830	104 177	65 112	196 585
übrige vom Land	653 474	222 445	430 956	13 202	9 655	5 295	402 804
allgemeine Finanzaufweisungen von Gemeinden/GV	666 931	-	660 446	52	133	238 443	421 818
übrige von Gemeinden/GV	258 362	11 751	244 552	51 085	101 777	56 301	35 389
von Zweckverbänden und dergleichen	6 277	2 229	4 048	192	330	1 019	2 507
von Sozialversicherungsträgern	4 628	1 150	3 434	546	1 485	672	730
von anderen Bereichen	86 549	34 259	52 230	6 144	7 623	7 951	30 512
Bruttoeinnahmen der laufenden Rechnung	3 782 266	909 823	2 850 324	352 683	928 562	407 876	1 161 204
abzüglich Zahlungen von Gemeinden/GV	925 979	11 751	905 685	51 157	102 185	295 137	457 206
Gesamteinnahmen der laufenden Rechnung	2 856 287	898 072	1 944 640	301 527	826 377	112 739	703 997

Kapitalrechnung

Veräußerung von Vermögen	75 399	10 786	64 609	10 783	50 900	1 480	1 445
Zuweisungen und Zuschüsse für Investitionen	103 217	24 169	77 973	7 593	36 687	13 635	20 058
vom öffentlichen Bereich	54 828	8 071	46 178	4 720	9 768	11 728	19 962
vom Bund	6 490	437	6 053	567	516	1 160	3 810
vom Land	45 160	7 605	36 975	4 125	7 926	8 958	15 965
von Gemeinden/GV	3 056	28	3 028	28	1 203	1 609	187
von Zweckverbänden und dergleichen	134	-	134	-	134	-	-
von Sozialversicherungsträgern	- 12	-	- 12	-	- 12	-	-
von anderen Bereichen	48 389	16 098	31 796	2 873	26 919	1 907	97
Beiträge und ähnliche Entgelte	36 755	10 715	26 039	2 416	23 451	162	10
sonstige Zuschüsse	11 634	5 383	5 756	457	3 468	1 745	87
Darlehensrückflüsse	6 300	350	5 948	1 903	376	3 637	33
Schuldenaufnahme vom öffentlichen Bereich	1 606	-	1 606	-	38	1 568	-
Bruttoeinnahmen der Kapitalrechnung	186 522	35 305	150 137	20 279	88 001	20 320	21 536
abzüglich Zahlungen von Gemeinden/GV	3 188	28	3 159	35	1 245	1 661	219
Gesamteinnahmen der Kapitalrechnung	183 335	35 276	146 977	20 244	86 757	18 659	21 317
Gesamteinnahmen (ohne besondere Finanzierungsvorgänge)	3 039 622	933 349	2 091 617	321 770	913 133	131 399	725 315
Saldo	-	-	-	1 651	-	-	54 162

Besondere Finanzierungsvorgänge

Schuldenaufnahme	93 020	30 444	62 577	360	40 463	18 220	3 533
bei Sonderrechnungen, privaten Unternehmen und übrigen Bereichen	93 020	30 444	62 577	360	40 463	18 220	3 533
von inneren Darlehen	-	-	-	-	-	-	-
Entnahmen aus Rücklagen	-	-	-	-	-	-	-
Einnahmen aus besonderen Finanzierungsvorgängen	93 020	30 444	62 577	360	40 463	18 220	3 533
Saldo	41 979	19 775	21 880	6 572	-	3 981	14 436

¹ Einschließlich Bezirksverband Pfalz.

noch: Kassenmäßige Einnahmen der Gemeinden und Gemeindeverbände im 2. Vierteljahr 2021
T 2 nach Gebietskörperschaftsgruppen und Einnahmearten

Einnahmeart	Gemeinden und Gemeinde- verbände insgesamt¹	Kreisfreie Städte	Kreisangehörige Gemeinden, Verbandsgemeinden und Landkreise				
			zu- sammen	verbands- freie Gemeinden	Orts- gemeinden	Verbands- gemeinden	Land- kreise
			EUR je Einwohner/-in				

Laufende Rechnung

Steuern und steuerähnliche Einnahmen	302,78	372,75	278,00	367,09	254,67	0,37	0,43
Grundsteuer	40,65	54,31	35,81	46,73	33,06	-	-
Gewerbesteuer (netto)	119,74	167,04	103,00	169,29	86,32	-	-
Gemeindeanteile an Gemeinschaftssteuern	139,91	148,42	136,90	148,99	133,86	-	-
Gemeindeanteil an der Einkommensteuer	119,97	116,92	121,05	121,04	121,06	-	-
Gemeindeanteil an der Umsatzsteuer	19,94	31,50	15,85	27,95	12,80	-	-
sonstige Steuern und steuerähnliche Einnahmen	2,48	2,99	2,30	2,08	1,44	0,37	0,43
Einnahmen aus Verwaltung und Betrieb	56,24	44,76	58,12	48,38	32,60	11,52	13,14
Gebühren, sonstige Entgelte	21,85	25,77	20,33	18,10	7,36	5,01	6,80
übrige Verwaltungs- und Betriebseinnahmen	21,49	2,10	28,24	19,75	17,84	6,44	4,87
Gewinnanteile, Konzessionsabgaben	12,90	16,90	9,55	10,53	7,40	0,07	1,46
Zinseinnahmen und Schuldendiensthilfen	1,81	0,20	2,38	2,77	0,96	1,29	0,03
vom öffentlichen Bereich	0,93	0,00	1,25	0,03	0,36	1,20	0,00
von anderen Bereichen	0,88	0,20	1,13	2,74	0,60	0,09	0,03
Laufende Zuweisungen und Zuschüsse	563,33	432,41	604,56	162,26	96,28	155,72	370,60
vom öffentlichen Bereich	542,18	400,40	587,28	152,15	93,12	152,43	360,51
vom Bund	10,62	4,22	12,86	0,87	3,03	0,52	9,85
allgemeine Finanzaufweisungen vom Land	143,14	174,20	129,93	44,16	43,14	26,96	65,04
übrige vom Land	159,67	207,85	142,59	21,73	4,00	2,19	133,27
allgemeine Finanzaufweisungen von Gemeinden/GV	162,96	-	218,52	0,09	0,06	98,74	139,56
übrige von Gemeinden/GV	63,13	10,98	80,91	84,08	42,15	23,31	11,71
von Zweckverbänden und dergleichen	1,53	2,08	1,34	0,32	0,14	0,42	0,83
von Sozialversicherungsträgern	1,13	1,07	1,14	0,90	0,61	0,28	0,24
von anderen Bereichen	21,15	32,01	17,28	10,11	3,16	3,29	10,10
Bruttoeinnahmen der laufenden Rechnung	924,16	850,12	943,06	580,50	384,52	168,90	384,20
abzüglich Zahlungen von Gemeinden/GV	226,25	10,98	299,66	84,20	42,32	122,22	151,27
Gesamteinnahmen der laufenden Rechnung	697,91	839,14	643,41	496,30	342,20	46,69	232,93

Kapitalrechnung

Veräußerung von Vermögen	18,42	10,08	21,38	17,75	21,08	0,61	0,48
Zuweisungen und Zuschüsse für Investitionen	25,22	22,58	25,80	12,50	15,19	5,65	6,64
vom öffentlichen Bereich	13,40	7,54	15,28	7,77	4,04	4,86	6,60
vom Bund	1,59	0,41	2,00	0,93	0,21	0,48	1,26
vom Land	11,03	7,11	12,23	6,79	3,28	3,71	5,28
von Gemeinden/GV	0,75	0,03	1,00	0,05	0,50	0,67	0,06
von Zweckverbänden und dergleichen	0,03	-	0,04	-	0,06	-	-
von Sozialversicherungsträgern	-0,00	-	-0,00	-	-0,01	-	-
von anderen Bereichen	11,82	15,04	10,52	4,73	11,15	0,79	0,03
Beiträge und ähnliche Entgelte	8,98	10,01	8,62	3,98	9,71	0,07	0,00
sonstige Zuschüsse	2,84	5,03	1,90	0,75	1,44	0,72	0,03
Darlehensrückflüsse	1,54	0,33	1,97	3,13	0,16	1,51	0,01
Schuldenaufnahme vom öffentlichen Bereich	0,39	-	0,53	-	0,02	0,65	-
Bruttoeinnahmen der Kapitalrechnung	45,57	32,99	49,67	33,38	36,44	8,41	7,13
abzüglich Zahlungen von Gemeinden/GV	0,78	0,03	1,05	0,06	0,52	0,69	0,07
Gesamteinnahmen der Kapitalrechnung	44,80	32,96	48,63	33,32	35,93	7,73	7,05
Gesamteinnahmen (ohne besondere Finanzierungsvorgänge)	742,70	872,10	692,04	529,62	378,13	54,41	239,98
Saldo	-	-	-	2,72	-	-	17,92

Besondere Finanzierungsvorgänge

Schuldenaufnahme	22,73	28,45	20,70	0,59	16,76	7,55	1,17
bei Sonderrechnungen, privaten Unternehmen und übrigen Bereichen	22,73	28,45	20,70	0,59	16,76	7,55	1,17
von inneren Darlehen	-	-	-	-	-	-	-
Entnahmen aus Rücklagen	-	-	-	-	-	-	-
Einnahmen aus besonderen Finanzierungsvorgängen	22,73	28,45	20,70	0,59	16,76	7,55	1,17
Saldo	10,26	18,48	7,24	10,82	-	1,65	4,78

¹ Einschließlich Bezirksverband Pfalz.

Ausgabearart	2. Vierteljahr			1. bis 2. Vierteljahr		
	2020	2021		2020	2021	
	1 000 EUR	Veränderung zu 2020 in %		1 000 EUR	Veränderung zu 2020 in %	
Laufende Rechnung						
Personalausgaben	816 333	870 975	6,7	1 582 894	1 701 568	7,5
Laufender Sachaufwand	604 593	595 889	- 1,4	1 277 084	1 257 363	- 1,5
sächliche Verwaltungsausgaben	535 199	532 510	- 0,5	1 138 242	1 120 378	- 1,6
Erstattungen an andere Bereiche	69 394	63 378	- 8,7	138 842	136 985	- 1,3
Zinsausgaben	39 781	38 406	- 3,5	88 154	85 256	- 3,3
an öffentlichen Bereich	1 132	804	- 29,0	2 579	2 440	- 5,4
an andere Bereiche	38 648	37 601	- 2,7	85 575	82 815	- 3,2
Laufende Zuweisungen und Zuschüsse, Schuldendiensthilfen	2 015 856	2 037 173	1,1	4 007 371	4 094 645	2,2
an öffentlichen Bereich	932 746	967 130	3,7	1 897 708	1 960 631	3,3
allgemeine Zuweisungen und Umlagen	643 934	679 983	5,6	1 308 799	1 365 831	4,4
an Land	27 553	21 087	- 23,5	54 939	40 190	- 26,8
an Gemeinden/GV	616 316	658 709	6,9	1 253 729	1 325 216	5,7
an Zweckverbände und sonstigen öffentlichen Bereich	65	187	187,8	132	425	223,1
Zuweisungen für laufende Zwecke und Schuldendiensthilfen	288 812	287 147	- 0,6	588 909	594 800	1,0
an andere Bereiche	1 083 110	1 070 043	- 1,2	2 109 663	2 134 014	1,2
laufende Zuschüsse an Sonderrechnungen, private Unternehmen und übrige Bereiche	254 840	238 651	- 6,4	514 779	490 460	- 4,7
Sozialleistungen, Unterstützungen u. Ä.	828 145	830 329	0,3	1 592 601	1 642 391	3,1
Schuldendiensthilfen	125	1 063	x	2 284	1 162	- 49,1
Bruttoausgaben der laufenden Rechnung	3 476 563	3 542 443	1,9	6 955 503	7 138 832	2,6
abzüglich Zahlungen von Gemeinden/GV	884 435	925 979	4,7	1 754 036	1 815 053	3,5
Gesamtausgaben der laufenden Rechnung	2 592 128	2 616 463	0,9	5 201 467	5 323 778	2,4
Kapitalrechnung						
Sachinvestitionen	305 604	327 031	7,0	574 555	619 875	7,9
Baumaßnahmen	247 286	261 662	5,8	456 834	475 874	4,2
davon für Schulen	51 427	55 996	8,9	96 350	105 368	9,4
Städteplanung	11 419	17 821	56,1	21 166	26 372	24,6
Straßen	94 201	64 014	- 32,0	147 270	111 124	- 24,5
Erwerb von unbeweglichen und beweglichen Sachen	58 318	65 370	12,1	117 721	144 001	22,3
Zuweisungen und Zuschüsse für Investitionen	21 601	30 646	41,9	57 307	62 162	8,5
an öffentlichen Bereich	3 050	3 127	2,5	9 098	9 138	0,4
an andere Bereiche	18 551	27 519	48,3	48 209	53 025	10,0
Darlehen	10 534	8 898	- 15,5	29 221	24 197	- 17,2
Erwerb von Beteiligungen	1 601	5 415	238,3	21 159	16 853	- 20,4
Tilgungsausgaben an öffentlichen Bereich	330	710	115,2	524	1 045	99,5
Bruttoausgaben der Kapitalrechnung	339 669	372 700	9,7	682 766	724 132	6,1
abzüglich Zahlungen von Gemeinden/GV	6 921	3 188	- 53,9	13 335	13 028	- 2,3
Gesamtausgaben der Kapitalrechnung	332 748	369 513	11,0	669 430	711 104	6,2
Gesamtausgaben (ohne besondere Finanzierungsvorgänge)	2 924 876	2 985 976	2,1	5 870 897	6 034 882	2,8
Saldo	2 744	53 646	x	-	-	-
Besondere Finanzierungsvorgänge						
Schuldentilgung	185 862	134 999	- 27,4	346 658	313 161	- 9,7
an Sonderrechnungen, private Unternehmen und übrige Bereiche	185 862	134 999	- 27,4	346 658	313 161	- 9,7
der inneren Darlehen	-	-	-	-	-	-
Zuführung an Rücklagen	-	-	-	-	-	-
Deckung von Vorjahresfehlbeträgen	-	-	-	-	-	-
Ausgaben für besondere Finanzierungsvorgänge	185 862	134 999	- 27,4	346 658	313 161	- 9,7
Saldo	-	-	-	-	43 601	-

Einnahmeart	2. Vierteljahr			1. bis 2. Vierteljahr		
	2020	2021		2020	2021	
	1 000 EUR	Veränderung zu 2020 in %		1 000 EUR	Veränderung zu 2020 in %	

Laufende Rechnung						
Steuern und steuerähnliche Einnahmen	1 111 950	1 239 175	11,4	1 833 143	1 899 025	3,6
Grundsteuer	158 913	166 351	4,7	302 332	313 643	3,7
Gewerbesteuer (netto)	344 081	490 062	42,4	851 736	987 473	15,9
Gemeindeanteile an Gemeinschaftssteuern	591 882	572 614	- 3,3	637 996	576 104	- 9,7
Gemeindeanteil an der Einkommensteuer	507 154	491 007	- 3,2	551 567	498 286	- 9,7
Gemeindeanteil an der Umsatzsteuer	84 728	81 607	- 3,7	86 429	77 818	- 10,0
sonstige Steuern und steuerähnliche Einnahmen	17 075	10 148	- 40,6	41 079	21 804	- 46,9
Einnahmen aus Verwaltung und Betrieb	255 586	230 182	- 9,9	505 954	454 650	- 10,1
Gebühren, sonstige Entgelte	70 507	89 415	26,8	173 542	169 436	- 2,4
übrige Verwaltungs- und Betriebseinnahmen	147 098	87 958	- 40,2	266 154	206 190	- 22,5
Gewinnanteile, Konzessionsabgaben	37 981	52 809	39,0	66 257	79 024	19,3
Zinseinnahmen und Schuldendiensthilfen	3 999	7 407	85,2	12 442	12 002	- 3,5
vom öffentlichen Bereich	2 483	3 796	52,9	3 629	5 432	49,7
von anderen Bereichen	1 516	3 612	138,2	8 813	6 570	- 25,5
Laufende Zuweisungen und Zuschüsse	2 301 867	2 305 502	0,2	4 378 374	4 522 962	3,3
vom öffentlichen Bereich	2 211 421	2 218 953	0,3	4 207 792	4 352 365	3,4
vom Bund	24 929	43 446	74,3	48 934	70 667	44,4
allgemeine Finanzaufweisungen vom Land	623 887	585 835	- 6,1	1 118 780	1 102 912	- 1,4
übrige vom Land	673 327	653 474	- 2,9	1 275 571	1 346 591	5,6
allgemeine Finanzaufweisungen von Gemeinden/GV	615 130	666 931	8,4	1 244 150	1 308 776	5,2
übrige von Gemeinden/GV	268 509	258 362	- 3,8	508 104	503 988	- 0,8
von Zweckverbänden und dergleichen	3 005	6 277	108,9	6 775	10 808	59,5
von Sozialversicherungsträgern	2 634	4 628	75,7	5 477	8 624	57,4
von anderen Bereichen	90 446	86 549	- 4,3	170 583	170 596	-
Bruttoeinnahmen der laufenden Rechnung	3 673 401	3 782 266	3,0	6 729 913	6 888 638	2,4
abzüglich Zahlungen von Gemeinden/GV	884 435	925 979	4,7	1 754 036	1 815 053	3,5
Gesamteinnahmen der laufenden Rechnung	2 788 967	2 856 287	2,4	4 975 876	5 073 585	2,0

Kapitalrechnung						
Veräußerung von Vermögen	48 573	75 399	55,2	97 412	141 998	45,8
Zuweisungen und Zuschüsse für Investitionen	85 543	103 217	20,7	175 233	215 272	22,8
vom öffentlichen Bereich	46 045	54 828	19,1	90 596	120 649	33,2
vom Bund	4 037	6 490	60,8	8 144	10 075	23,7
vom Land	37 532	45 160	20,3	71 820	96 941	35,0
von Gemeinden/GV	4 352	3 056	- 29,8	9 302	10 060	8,1
von Zweckverbänden und dergleichen	127	134	5,8	1 313	2 062	57,1
von Sozialversicherungsträgern	- 2	- 12	386,6	18	1 511	x
von anderen Bereichen	39 498	48 389	22,5	84 636	94 624	11,8
Beiträge und ähnliche Entgelte	28 684	36 755	28,1	62 806	74 564	18,7
sonstige Zuschüsse	10 814	11 634	7,6	21 831	20 060	- 8,1
Darlehensrückflüsse	11 371	6 300	- 44,6	20 549	13 380	- 34,9
Schuldenaufnahme vom öffentlichen Bereich	88	1 606	x	618	3 106	402,6
Bruttoeinnahmen der Kapitalrechnung	145 574	186 522	28,1	293 812	373 757	27,2
abzüglich Zahlungen von Gemeinden/GV	6 921	3 188	- 53,9	13 335	13 028	- 2,3
Gesamteinnahmen der Kapitalrechnung	138 653	183 335	32,2	280 476	360 729	28,6
Gesamteinnahmen (ohne besondere Finanzierungsvorgänge)	2 927 619	3 039 622	3,8	5 256 353	5 434 314	3,4
Saldo	-	-	-	614 545	600 569	- 2,3

Besondere Finanzierungsvorgänge						
Schuldenaufnahme	166 265	93 020	- 44,1	301 489	356 762	18,3
bei Sonderrechnungen, privaten Unternehmen und übrigen Bereichen	166 265	93 020	- 44,1	301 489	356 762	18,3
von inneren Darlehen	-	-	-	-	-	-
Entnahmen aus Rücklagen	-	-	-	-	-	-
Einnahmen aus besonderen Finanzierungsvorgängen	166 265	93 020	- 44,1	301 489	356 762	18,3
Saldo	19 596	41 979	114,2	45 169	-	-

Gebietskörperschaftsgruppe	2. Vierteljahr			1. bis 2. Vierteljahr		
	2020	2021		2020	2021	
	1 000 EUR	Veränderung zu 2020 in %		1 000 EUR	Veränderung zu 2020 in %	

Bruttoausgaben (ohne besondere Finanzierungsvorgänge)

Kreisfreie Städte	898 577	928 299	3,3	1 810 131	1 894 183	4,6
Kreisangehörige Gemeinden, Verbandsgemeinden, Landkreise	2 898 968	2 966 100	2,3	5 788 225	5 928 499	2,4
verbandsfreie Gemeinden	369 078	374 613	1,5	803 666	775 501	-3,5
darunter große kreisangehörige Städte	207 847	210 545	1,3	449 901	439 660	-2,3
Verbandsgemeinden und Ortsgemeinden	1 278 943	1 354 585	5,9	2 528 605	2 658 488	5,1
Verbandsgemeinden	377 438	383 667	1,7	769 440	775 631	0,8
Ortsgemeinden	901 505	970 918	7,7	1 759 165	1 882 858	7,0
Landkreise	1 250 947	1 236 902	-1,1	2 455 954	2 494 510	1,6
Bezirksverband Pfalz	18 687	20 745	11,0	39 913	40 281	0,9
Insgesamt	3 816 232	3 915 143	2,6	7 638 269	7 862 964	2,9

Bruttoausgaben der laufenden Rechnung

Kreisfreie Städte	821 212	845 079	2,9	1 650 862	1 728 692	4,7
Kreisangehörige Gemeinden, Verbandsgemeinden, Landkreise	2 638 134	2 679 215	1,6	5 267 474	5 374 166	2,0
verbandsfreie Gemeinden	333 737	332 668	-0,3	708 746	680 030	-4,1
darunter große kreisangehörige Städte	193 718	192 181	-0,8	404 915	394 243	-2,6
Verbandsgemeinden und Ortsgemeinden	1 107 709	1 173 151	5,9	2 205 360	2 310 119	4,8
Verbandsgemeinden	322 638	326 838	1,3	662 458	665 005	0,4
Ortsgemeinden	785 070	846 314	7,8	1 542 902	1 645 114	6,6
Landkreise	1 196 689	1 173 396	-1,9	2 353 368	2 384 018	1,3
Bezirksverband Pfalz	17 217	18 149	5,4	37 167	35 973	-3,2
Insgesamt	3 476 563	3 542 443	1,9	6 955 503	7 138 832	2,6

Bruttoausgaben der Kapitalrechnung

Kreisfreie Städte	77 365	83 220	7,6	159 269	165 491	3,9
Kreisangehörige Gemeinden, Verbandsgemeinden, Landkreise	260 834	286 884	10,0	520 751	554 333	6,4
verbandsfreie Gemeinden	35 341	41 945	18,7	94 920	95 471	0,6
darunter große kreisangehörige Städte	14 130	18 364	30,0	44 987	45 418	1,0
Verbandsgemeinden und Ortsgemeinden	171 234	181 434	6,0	323 245	348 370	7,8
Verbandsgemeinden	54 799	56 829	3,7	106 982	110 626	3,4
Ortsgemeinden	116 435	124 605	7,0	216 262	237 744	9,9
Landkreise	54 258	63 505	17,0	102 586	110 492	7,7
Bezirksverband Pfalz	1 470	2 596	76,6	2 746	4 308	56,9
Insgesamt	339 669	372 700	9,7	682 766	724 132	6,1

Gebietskörperschaftsgruppe	2. Vierteljahr			1. bis 2. Vierteljahr		
	2020	2021		2020	2021	
	1 000 EUR	Veränderung zu 2020 in %		1 000 EUR	Veränderung zu 2020 in %	

Bruttoeinnahmen (ohne besondere Finanzierungsvorgänge)

Kreisfreie Städte	834 524	945 128	13,3	1 504 171	1 626 260	8,1
Kreisangehörige Gemeinden, Verbandsgemeinden, Landkreise	2 969 572	3 000 461	1,0	5 485 875	5 591 953	1,9
verbandsfreie Gemeinden	334 854	372 962	11,4	645 970	662 916	2,6
darunter große kreisangehörige Städte	195 461	182 917	- 6,4	371 714	359 502	- 3,3
Verbandsgemeinden und Ortsgemeinden	1 301 808	1 444 759	11,0	2 297 162	2 482 958	8,1
Verbandsgemeinden	394 486	428 196	8,5	759 591	809 513	6,6
Ortsgemeinden	907 322	1 016 563	12,0	1 537 570	1 673 445	8,8
Landkreise	1 332 910	1 182 740	- 11,3	2 542 744	2 446 078	- 3,8
Bezirksverband Pfalz	14 879	23 200	55,9	33 678	44 182	31,2
Insgesamt	3 818 976	3 968 789	3,9	7 023 724	7 262 395	3,4

Bruttoeinnahmen der laufenden Rechnung

Kreisfreie Städte	811 211	909 823	12,2	1 453 656	1 559 068	7,3
Kreisangehörige Gemeinden, Verbandsgemeinden, Landkreise	2 847 323	2 850 324	0,1	5 244 657	5 291 114	0,9
verbandsfreie Gemeinden	316 013	352 683	11,6	606 512	627 410	3,4
darunter große kreisangehörige Städte	188 373	176 187	- 6,5	358 580	349 755	- 2,5
Verbandsgemeinden und Ortsgemeinden	1 216 785	1 336 437	9,8	2 135 134	2 263 865	6,0
Verbandsgemeinden	379 707	407 876	7,4	732 730	771 750	5,3
Ortsgemeinden	837 079	928 562	10,9	1 402 404	1 492 115	6,4
Landkreise	1 314 524	1 161 204	- 11,7	2 503 011	2 399 840	- 4,1
Bezirksverband Pfalz	14 868	22 119	48,8	31 601	38 457	21,7
Insgesamt	3 673 401	3 782 266	3,0	6 729 913	6 888 638	2,4

Bruttoeinnahmen der Kapitalrechnung

Kreisfreie Städte	23 313	35 305	51,4	50 516	67 193	33,0
Kreisangehörige Gemeinden, Verbandsgemeinden, Landkreise	122 250	150 137	22,8	241 219	300 839	24,7
verbandsfreie Gemeinden	18 841	20 279	7,6	39 458	35 507	- 10,0
darunter große kreisangehörige Städte	7 088	6 729	- 5,1	13 134	9 747	- 25,8
Verbandsgemeinden und Ortsgemeinden	85 023	108 321	27,4	162 028	219 093	35,2
Verbandsgemeinden	14 780	20 320	37,5	26 862	37 764	40,6
Ortsgemeinden	70 243	88 001	25,3	135 166	181 330	34,2
Landkreise	18 386	21 536	17,1	39 733	46 239	16,4
Bezirksverband Pfalz	12	1 081	x	2 077	5 725	175,6
Insgesamt	145 574	186 522	28,1	293 812	373 757	27,2

Gebietskörperschaftsgruppe	2. Vierteljahr			1. bis 2. Vierteljahr		
	2020	2021		2020	2021	
	1 000 EUR	Veränderung zu 2020 in %		1 000 EUR	Veränderung zu 2020 in %	
Personalausgaben						
Kreisfreie Städte	235 155	258 048	9,7	450 973	511 962	13,5
Kreisangehörige Gemeinden, Verbandsgemeinden, Landkreise	567 643	600 124	5,7	1 104 617	1 164 609	5,4
verbandsfreie Gemeinden	97 073	102 703	5,8	188 244	197 795	5,1
darunter große kreisangehörige Städte	47 894	51 804	8,2	85 991	98 798	14,9
Verbandsgemeinden und Ortsgemeinden	319 405	334 205	4,6	615 198	646 123	5,0
Verbandsgemeinden	175 110	186 055	6,3	339 561	360 535	6,2
Ortsgemeinden	144 294	148 149	2,7	275 637	285 589	3,6
Landkreise	151 165	163 216	8,0	301 174	320 690	6,5
Insgesamt ¹	816 333	870 975	6,7	1 582 894	1 701 568	7,5
Laufender Sachaufwand						
Kreisfreie Städte	180 969	184 677	2,0	401 771	407 963	1,5
Kreisangehörige Gemeinden, Verbandsgemeinden, Landkreise	421 643	407 828	-3,3	869 975	843 127	-3,1
verbandsfreie Gemeinden	62 543	68 244	9,1	138 076	139 441	1,0
darunter große kreisangehörige Städte	37 011	41 255	11,5	75 136	79 956	6,4
Verbandsgemeinden und Ortsgemeinden	199 742	195 016	-2,4	429 333	403 696	-6,0
Verbandsgemeinden	78 720	73 521	-6,6	185 513	167 715	-9,6
Ortsgemeinden	121 021	121 495	0,4	243 820	235 981	-3,2
Landkreise	159 359	144 569	-9,3	302 566	299 989	-0,9
Insgesamt ¹	604 593	595 889	-1,4	1 277 084	1 257 363	-1,5
Zinsausgaben						
Kreisfreie Städte	19 141	17 575	-8,2	44 289	40 329	-8,9
Kreisangehörige Gemeinden, Verbandsgemeinden, Landkreise	20 639	20 668	0,1	43 283	44 424	2,6
verbandsfreie Gemeinden	5 096	5 146	1,0	10 038	9 073	-9,6
darunter große kreisangehörige Städte	3 022	3 535	17,0	6 236	5 514	-11,6
Verbandsgemeinden und Ortsgemeinden	10 110	8 888	-12,1	21 026	20 669	-1,7
Verbandsgemeinden	5 018	3 780	-24,7	9 139	8 836	-3,3
Ortsgemeinden	5 092	5 108	0,3	11 886	11 833	-0,4
Landkreise	5 434	6 634	22,1	12 219	14 682	20,2
Insgesamt ¹	39 781	38 406	-3,5	88 154	85 256	-3,3
Sozialleistungen						
Kreisfreie Städte	279 528	283 388	1,4	526 352	555 493	5,5
Kreisangehörige Gemeinden, Verbandsgemeinden, Landkreise	548 596	546 906	-0,3	1 066 181	1 086 820	1,9
verbandsfreie Gemeinden	20 940	24 155	15,4	44 236	45 775	3,5
darunter große kreisangehörige Städte	15 666	18 957	21,0	34 102	35 988	5,5
Verbandsgemeinden und Ortsgemeinden	21 409	22 206	3,7	43 649	44 149	1,1
Verbandsgemeinden	21 409	22 206	3,7	43 649	44 149	1,1
Ortsgemeinden	-	-	-	-	-	-
Landkreise	506 247	500 545	-1,1	978 296	996 896	1,9
Insgesamt ¹	828 145	830 329	0,3	1 592 601	1 642 391	3,1
Sachinvestitionen						
Kreisfreie Städte	68 259	71 826	5,2	127 105	139 711	9,9
Kreisangehörige Gemeinden, Verbandsgemeinden, Landkreise	235 919	252 830	7,2	444 793	476 140	7,0
verbandsfreie Gemeinden	33 207	33 160	-0,1	71 176	67 578	-5,1
darunter große kreisangehörige Städte	12 028	11 626	-3,3	25 788	24 020	-6,9
Verbandsgemeinden und Ortsgemeinden	154 843	167 395	8,1	293 394	319 668	9,0
Verbandsgemeinden	46 989	50 515	7,5	91 943	97 775	6,3
Ortsgemeinden	107 854	116 880	8,4	201 451	221 894	10,1
Landkreise	47 869	52 275	9,2	80 223	88 894	10,8
Insgesamt ¹	305 604	327 031	7,0	574 555	619 875	7,9

1 Einschließlich Bezirksverband Pfalz.

Steuerart Gebietskörperschaftsgruppe	2. Vierteljahr			1. bis 2. Vierteljahr		
	2020	2021		2020	2021	
	1 000 EUR	Veränderung zu 2020 in %		1 000 EUR	Veränderung zu 2020 in %	
Grundsteuer A	4 677	4 885	4,4	9 322	9 275	-0,5
kreisfreie Städte	324	720	122,2	651	708	8,8
kreisangehörige Gemeinden	4 353	4 165	-4,3	8 671	8 567	-1,2
Grundsteuer B	154 236	161 466	4,7	293 010	304 368	3,9
kreisfreie Städte	54 238	57 401	5,8	98 635	102 210	3,6
kreisangehörige Gemeinden	99 998	104 065	4,1	194 375	202 158	4,0
Gewerbesteuer (Aufkommen)	394 277	536 450	36,1	944 574	1 050 318	11,2
kreisfreie Städte	148 890	192 954	29,6	338 170	363 985	7,6
kreisangehörige Gemeinden	245 387	343 496	40,0	606 405	686 333	13,2
Gewerbesteuer (Einnahmen¹)	344 081	490 062	42,4	851 736	987 473	15,9
kreisfreie Städte	133 222	178 768	34,2	315 306	347 593	10,2
kreisangehörige Gemeinden	210 859	311 294	47,6	536 430	639 881	19,3
Gemeindeanteil an der Einkommensteuer	507 154	491 007	-3,2	551 567	498 286	-9,7
kreisfreie Städte	129 923	125 133	-3,7	139 365	126 998	-8,9
kreisangehörige Gemeinden	377 231	365 874	-3,0	412 202	371 288	-9,9
Gemeindeanteil an der Umsatzsteuer	84 728	81 607	-3,7	86 429	77 818	-10,0
kreisfreie Städte	35 520	33 712	-5,1	36 233	32 124	-11,3
kreisangehörige Gemeinden	49 208	47 895	-2,7	50 196	45 694	-9,0
Sonstige Steuern und steuerähnliche Einnahmen	17 075	10 148	-40,6	41 079	21 804	-46,9
kreisfreie Städte	7 542	3 196	-57,6	18 633	7 770	-58,3
kreisangehörige Gemeinden	5 875	4 741	-19,3	14 400	10 150	-29,5
Verbandsgemeinden	2 150	903	-58,0	6 015	2 272	-62,2
Landkreise	1 508	1 308	-13,3	2 031	1 612	-20,6
Insgesamt	1 111 950	1 239 175	11,4	1 833 143	1 899 025	3,6

1 Aufkommen abzüglich Gewerbesteuerumlage.

T 9

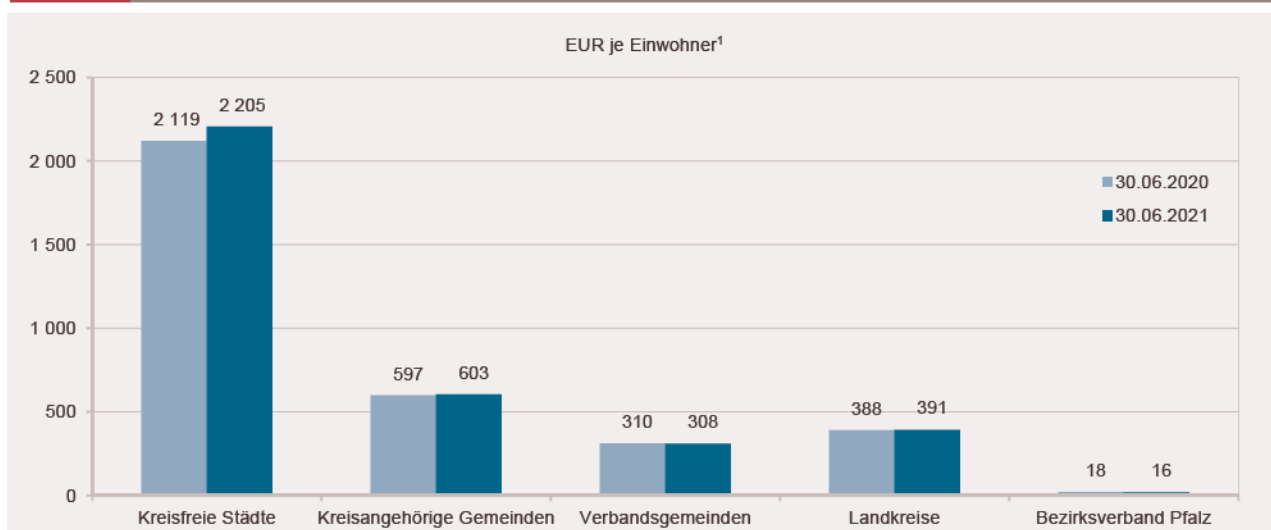
Schulden der Kernhaushalte der Gemeinden und Gemeindeverbände am 30. Juni 2021 nach Gebietskörperschaftsgruppen beim nicht-öffentlichen Bereich

Gebietskörperschaftsgruppe	Insgesamt	davon		
		Wertpapierschulden	Investitionskredite	Liquiditätskredite
		1 000 EUR		
Kreisfreie Städte	6 069 790	675 000	2 360 438	3 034 352
Kreisangehörige Gemeinden	2 188 431	-	1 826 970	361 461
Verbandsgemeinden ¹	1 666 438	-	744 904	921 534
Landkreise ²	2 275 564	-	1 182 582	1 092 982
Bezirksverband Pfalz	22 973	-	22 973	-
Insgesamt	12 223 197	675 000	6 137 867	5 410 330

1 Nur Verbandsgemeindehaushalt. – 2 Nur Landkreishaushalt.

G 1

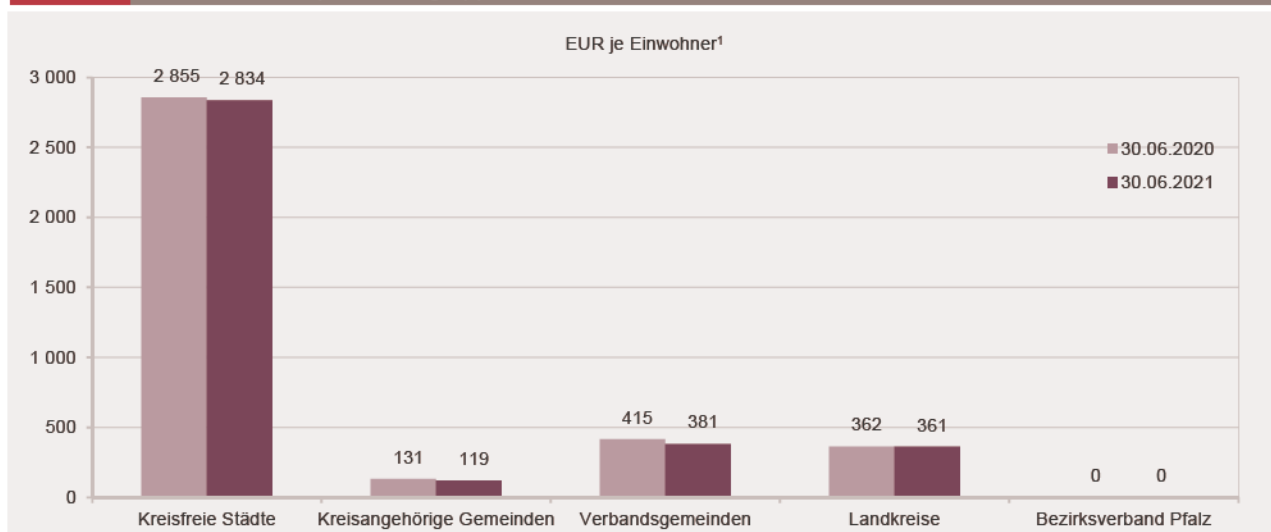
Investitionskredite der Kernhaushalte der Gemeinden und Gemeindeverbände am 30. Juni 2020 und 2021 nach Gebietskörperschaftsgruppen beim nicht-öffentlichen Bereich



1 Einwohner am 31.12.2020.

G 2

Liquiditätskredite der Kernhaushalte der Gemeinden und Gemeindeverbände am 30. Juni 2020 und 2021 nach Gebietskörperschaftsgruppen beim nicht-öffentlichen Bereich



1 Einwohner am 31.12.2020.

AT 1 Zuordnungsschlüssel für die Ausgabearten (T1 und T3, Gesamtwirtschaftliche Darstellung)		
Lfd. Nr.	Ausgabeart	Kontonummer bzw. Zeilenoperation
Laufende Rechnung		
01	Personalausgaben	70, 71, 7611, 7614, 7619, 7623
02	Laufender Sachaufwand	721-724, 7251-7253, 72540, 72545-72548, 7255, 7259, 729, 745, 75429, 7543, 75619, 75629, 75639, 75649, 7584, 7612, 7613, 7615, 7621, 7622, 7624, 7625, 7629, 763-769, 7791, 7792, 7794, 7799, 7843, 78572, 788
03	sächliche Verwaltungsausgaben	721-724, 729, 745, 7612, 7613, 7615, 7621, 7622, 7624, 7625, 7629, 763-769, 7791, 7792, 7794, 7799, 7843, 78572, 788
04	Erstattungen an andere Bereiche	7251-7253, 72540, 72545-72548, 7255, 7259, 75429, 7543, 75619, 75629, 75639, 75649, 7584
05	Zinsausgaben	771-778
06	an öffentlichen Bereich	7741-7744
07	an andere Bereiche	771-773, 7740, 7745-7749, 775-778
08	Laufende Zuweisungen und Zuschüsse, Schuldendiensthilfen	72541-72544, 72549, 741, 742, 7439, 744, 746, 751, 752, 753, 7541, 75421-75424, 755, 75611-75613, 75621-75623, 75631-75634, 75641-75644, 757, 7581-7583, 7585-7589, 759
09	an öffentlichen Bereich	72541-72544, 72549, 74141-74144, 74149, 74241-74244, 74249, 7439, 7441-7443, 7461-7464, 7469, 7521, 7541, 75421-75424, 75611-75613, 75621-75623, 75631-75634, 75641-75644, 7581-7583, 7585-7586, 75941-75944, 75949
10	allgemeine Zuweisungen und Umlagen	7439, 7441-7443, 7462-7464, 7469
11	an Land	7439, 7441, 7462
12	an Gemeinden/GV	7442, 7463
13	an Zweckverbände und sonstigen öffentlichen Bereich	7443, 7464, 7469
14	Zuweisungen für laufende Zwecke und Schuldendiensthilfen	72541-72544, 72549, 74141-74144, 74149, 74241-74244, 74249, 7461, 7521, 7541, 75421-75424, 75611-75613, 75621-75623, 75631-75634, 75641-75644, 7581-7583, 7585-7589, 75941-75944, 75949
15	an andere Bereiche	7411-7413, 74140, 74145-74148, 7415, 7419, 7421-7423, 74240, 74245-74248, 7425, 7429, 7449, 7460, 7465-7468, 751, 7522, 7523, 753, 755, 757, 7591-7593, 75940, 75945-75948, 7595, 7599
16	laufende Zuschüsse an Sonderrechnungen, private Unternehmen und übrige Bereiche	7411-7413, 74140, 74145-74148, 7415, 7419, 7449, 7460, 7465-7468, 7591-7593, 75940, 75945-75948, 7595, 7599
17	Sozialleistungen, Unterstützungen u. Ä.	751, 7522, 7523, 753, 755, 757
18	Schuldendiensthilfen	7421-7423, 74240, 74245-74248, 7425, 7429

Lfd. Nr.	Ausgabeart	Kontonummer bzw. Zeilenoperation
-------------	------------	-------------------------------------

Laufende Rechnung

19	Bruttoausgaben der laufenden Rechnung	Summe Zeile 01+02+05+08
20	abzüglich Zahlungen von Gemeinden/GV	6133, 61443, 6162, 61843, 62312-62313, 6232, 62392-62393, 62412-62413, 62422- 62423, 62512-62513, 62522-62523, 6263- 6264, 62712-62713, 6272, 64243, 67143
21	Gesamtausgaben der laufenden Rechnung	Summe Zeilen 19 ./. 20

Kapitalrechnung

22	Sachinvestitionen	7841, 7851-7856, 78571, 7859
23	Baumaßnahmen	78523, 78533, 78543, 78553, 78593
24	für Schulen	Produktbereich 21-24
25	für Städteplanung	Produktgruppen 511 und 521
26	für Straßen	Produktgruppen 541-544
27	Erwerb von unbeweglichen und beweglichen Sachen	7841, 7851, 78521-78522, 78531-78532, 78542, 78551-78552, 78559, 7856, 78571, 78591-78592
28	Zuweisungen und Zuschüsse für Investitionen	7793, 781, 7842, 7844, 789
29	an öffentlichen Bereich	78141-78144, 78149
30	an andere Bereiche	7793, 7811-7813, 78140, 78145-78148, 7815, 7819, 7842, 7844, 789
31	Darlehen	787, 797
32	Erwerb von Beteiligungen	786
33	Tilgungsausgaben an öffentlichen Bereich	79241-79244
34	Bruttoausgaben der Kapitalrechnung	Summe Zeilen 22+28+31+32+33
35	abzüglich Zahlungen von Gemeinden/GV	68143, 681643, 681743, 68743, 69243, 69743
36	Gesamtausgaben der Kapitalrechnung	Summe der Zeilen 34 ./. 35
37	Gesamtausgaben (ohne besondere Finanzierungsvorgänge)	Summe der Zeilen 21+36
38	Saldo	Differenz der Zeilen 93 ./. 37, wenn Zeile 93 größer 37

Besondere Finanzierungsvorgänge

39	Schuldentilgung	791, 7921-7923, 79240, 79245-79249, 7925- 7928
40	an Sonderrechnungen, private Unternehmen und übrige Bereiche	791, 7921-7923, 79240, 79245-79249, 7925- 7928
41	der inneren Darlehen	entfällt bei Doppik
42	Zuführung an Rücklagen	entfällt bei Doppik
43	Deckung von Vorjahresfehlbeträgen	entfällt bei Doppik
44	Ausgaben für besondere Finanzierungsvorgänge	Summe der Zeilen 39+42+43
45	Saldo	Differenz der Zeilen 99 ./. 44, wenn Zeile 99 größer 44

Lfd. Nr.	Einnahmeart	Kontonummer bzw. Zeilenoperation
Laufende Rechnung		
50	Steuern und steuerähnliche Einnahmen	601-604 ./. 7431
51	Grundsteuer	6011, 6012
52	Gewerbsteuer (netto)	6013 ./. 7431
53	Gemeindeanteile an Gemeinschaftssteuern	602
54	Gemeindeanteil an der Einkommensteuer	6021
55	Gemeindeanteil an der Umsatzsteuer	6022
56	sonstige Steuern und steuerähnliche Einnahmen	603, 604
57	Einnahmen aus Verwaltung und Betrieb	6249, 6259, 63, 641, 6421-6423, 64240, 64245-64248, 6425, 6429, 66114, 6619, 6625-6627, 663, 664, 673-678, 68562, 68572
58	Gebühren, sonstige Entgelte	63, 6413-6419
59	übrige Verwaltungs- und Betriebseinnahmen	6249, 6259, 6411, 6412, 6421-6423, 64240, 64245-64248, 6425, 6429, 66114, 6619, 6626, 6627, 663-664, 68562, 68572
60	Gewinnanteile, Konzessionsabgaben	6625, 673-678
61	Zinseinnahmen und Schuldendiensthilfen	618, 671
62	vom öffentlichen Bereich	61841-61844, 61849, 67141-67144, 67149
63	von anderen Bereichen	6181-6183, 61840, 61845-61848, 6185, 6189, 6711-6713, 67140, 67145-67148, 6715-6718
64	Laufende Zuweisungen und Zuschüsse	605, 611, 612, 613, 614, 616, 619, 621-623, 6241-6242, 6251-6252, 6261-6264, 627-629, 64241-64244, 64249, 6621-6624, 6629, 668-669, 672, 679
65	vom öffentlichen Bereich	6051-6059, 611, 612, 6131-6133, 61441-61444, 61449, 616, 623, 6241-6242, 6251-6252, 6261-6264, 6271-6272, 64241-64244, 64249
66	vom Bund	6051, 6131, 61441, 62612, 62613, 64241
67	allgemeine Finanzaufweisungen vom Land	6052-6059, 611, 612, 6132
68	übrige vom Land	61442, 6161, 62311, 62391, 62411, 62421, 62511, 62521, 62611, 62614, 62619, 6262, 62711, 64242
69	allgemeine Finanzaufweisungen von Gemeinden/GV	6133, 6162
70	übrige von Gemeinden/GV	61443, 62312-62313, 6232, 62392-62393, 62412-62413, 62422-62423, 62512-62513, 62522-62523, 6263-6264, 62712, 62713, 6272, 64243
71	von Zweckverbänden und dergleichen	61444, 64244
72	von Sozialversicherungsträgern	61449, 64249
73	von anderen Bereichen	6050, 6130, 6141-6143, 61440, 61445-61448, 6145-6149, 619, 621-622, 6279, 629, 6621-6624, 6629, 668, 669, 672, 679

Lfd. Nr.	Einnahmeart	Kontonummer bzw. Zeilenoperation
-------------	-------------	-------------------------------------

Laufende Rechnung

74	Bruttoeinnahmen der laufenden Rechnung	Summe Zeilen 50+57+61+64
75	abzüglich Zahlungen von Gemeinden/GV	6133, 61443, 6162, 61843, 62312-62313, 6232, 62392, 62393, 62412-62413, 62422- 62423, 62512-62513, 62522-62523, 6263- 6264, 62712-62713, 6272, 64243, 67143
76	Gesamteinnahmen der laufenden Rechnung	Summe Zeilen 74 ./. 75

Kapitalrechnung

77	Veräußerung von Vermögen	66111-66113, 66119, 6612-6614, 6851-6855, 68561, 68571, 6858, 686, 688, 689
78	Zuweisungen und Zuschüsse für Investitionen	681-684
79	vom öffentlichen Bereich	68141-68144, 68149, 681641-681644, 681649, 681741-681744, 681749
80	vom Bund	68141, 681641, 681741
81	vom Land	68142, 681642, 681742
82	von Gemeinden/GV	68143, 681643, 681743
83	von Zweckverbänden und dergleichen	68144, 681644, 681744
84	von Sozialversicherungsträgern	68149, 681649, 681749
85	von anderen Bereichen	6811-6813, 68140, 68145-68148, 6815, 68161-68163, 681640, 681645-681648, 68165, 68169, 68171- 68173, 681740, 681745-681748, 68175, 68179, 6819, 682- 684
86	Beiträge und ähnliche Entgelte	682-684
87	sonstige Zuschüsse	6811-6813, 68140, 68145-68148, 6815, 68161-68163, 681640, 681645-681648, 68165, 68169, 68171- 68173, 681740, 681745-681748, 68175, 68179, 6819
88	Darlehensrückflüsse	687, 697
89	Schuldenaufnahme vom öffentlichen Bereich	69241-69244
90	Bruttoeinnahmen der Kapitalrechnung	Summe Zeilen 77+78+88+89
91	abzüglich Zahlungen von Gemeinden/GV	68143, 681643, 681743, 68743, 69243, 69743
92	Gesamteinnahmen der Kapitalrechnung	Summe Zeilen 90 ./. 91
93	Gesamteinnahmen (ohne besondere Finanzierungsvorgänge)	Summe der Zeilen 76+92
94	Saldo	Differenz der Zeilen 37 ./. 93, wenn Zeile 37 größer 93

Besondere Finanzierungsvorgänge

95	Schuldenaufnahme	691, 6921-6923, 69240, 69245-69249, 6925- 6928
96	bei Sonderrechnungen, privaten Unternehmen und übrigen Bereichen	691, 6921-6923, 69240, 69245-69249, 6925- 6928
97	von inneren Darlehen	entfällt bei Doppik
98	Entnahmen aus Rücklagen	entfällt bei Doppik
99	Einnahmen aus besonderen Finanzierungsvorgängen	Summe der Zeilen 95+98
100	Saldo	Differenz der Zeilen 44 ./. 99, wenn Zeile 44 größer 99

Impressum

Herausgeber:
Statistisches Landesamt Rheinland-Pfalz
Mainzer Straße 14-16
56130 Bad Ems

Telefon: 02603 71-0
Telefax: 02603 71-3150

E-Mail: poststelle@statistik.rlp.de
Internet: www.statistik.rlp.de

Kostenfreier Download im Internet: <http://www.statistik.rlp.de/de/publikationen/statistische-berichte/>

© Statistisches Landesamt Rheinland-Pfalz · Bad Ems · 2021

Vervielfältigung und Verbreitung, auch auszugsweise, mit Quellenangabe gestattet.