



2021

STATISTISCHE BERICHTE



Verarbeitendes Gewerbe sowie Bergbau und Gewinnung von Steinen und Erden im Mai 2021



Ergebnisse des Monatsberichts für Betriebe
mit 50 und mehr Beschäftigten

Zeichenerklärungen

0	Zahl ungleich Null, Betrag jedoch kleiner als die Hälfte von 1 in der letzten ausgewiesenen Stelle
-	nichts vorhanden
.	Zahl unbekannt oder geheim
x	Nachweis nicht sinnvoll
...	Zahl fällt später an
/	keine Angabe, da Zahl nicht sicher genug
()	Aussagewert eingeschränkt, da Zahl statistisch unsicher
D	Durchschnitt
p	vorläufig
r	revidiert
s	geschätzt

Für die Abgrenzung von Größenklassen wird im Allgemeinen anstelle einer ausführlichen Beschreibung „50 bis unter 100“ die Darstellungsform „50 – 100“ verwendet.

Einzelwerte in Tabellen werden im Allgemeinen ohne Rücksicht auf die Endsumme gerundet.

Inhalt

	Seite
Informationen zur Statistik	4
Glossar	7
Tabellen	
T 1 Betriebe, Beschäftigte, Arbeitsstunden, Entgelte und Umsatz 2006–2021	8
T 2 Kennzahlen im Mai 2021 nach Wirtschaftszweigen	9
T 3 Betriebe und Beschäftigte im Mai 2021 nach Wirtschaftszweigen	12
T 4 Geleistete Arbeitsstunden im Mai 2021 nach Wirtschaftszweigen	13
T 5 Entgelte im Mai 2021 nach Wirtschaftszweigen	14
T 6 Gesamtumsatz im Mai 2021 nach Wirtschaftszweigen	15
T 7 Inlandsumsatz im Mai 2021 nach Wirtschaftszweigen	16
T 8 Auslandsumsatz im Mai 2021 nach Wirtschaftszweigen	17
T 9 Auslandsumsatz mit der Eurozone im Mai 2021 nach Wirtschaftszweigen	18
T 10 Exportquote im Mai 2021 nach Wirtschaftszweigen	19
T 11 Betriebe, Beschäftigte, Arbeitsstunden, Entgelte und Umsatz im Mai 2021 nach Industrie- und Handelskammerbezirken	20
Grafiken	
G 1 Tätige Personen im Verarbeitenden Gewerbe im Mai 2021 nach Wirtschaftszweigen	10
G 2 Umsatz im Verarbeitenden Gewerbe im Mai 2021 nach Wirtschaftszweigen	10
G 3 Durchschnittliche Entgelte je tätiger Person im Verarbeitenden Gewerbe im Mai 2021 nach Wirtschaftszweigen	11
G 4 Durchschnittlich geleistete Arbeitsstunden je tätiger Person im Verarbeitenden Gewerbe im Mai 2021 nach Wirtschaftszweigen	11
G 5 Umsatzentwicklung in den Industrie- und Handelskammerbezirken im Mai 2021 gegenüber Vorjahresmonat	20

Informationen zur Statistik

Ziel der Statistik

Die Ergebnisse des Monatsberichts für Betriebe des Verarbeitenden Gewerbes sowie des Bergbaus und der Gewinnung von Steinen und Erden dienen der kurzfristigen Beurteilung der konjunkturellen Lage im Wirtschaftsbereich sowie der Bereitstellung von Daten für die regionale und sektorale Strukturpolitik. Sie stellen eine unentbehrliche Grundlage für zahlreiche Entscheidungen der gesetzgebenden Körperschaften, der Bundes- und Landesregierungen, der Verbände, Kammern und anderer Institutionen auf dem Gebiet der gesamten Wirtschaftspolitik dar. Die Angaben über Beschäftigte Ende September liefern unerlässliche Informationen für die jährliche Berichtskreisaktualisierung im gesamten System der Statistiken im Verarbeitenden Gewerbe sowie Bergbau und Gewinnung von Steinen und Erden.

Zu den Hauptnutzern des Monatsberichts für Betriebe zählen die Bundesministerien, insbesondere das Bundesministerium für Wirtschaft und Energie, die jeweiligen Länderressorts und die Bundesbank sowie die Europäische Kommission, die Europäische Zentralbank und andere öffentliche Institutionen. Daneben zählen auch Wirtschaftsverbände, einzelne Unternehmen, Gewerkschaften, wissenschaftliche Institute und die allgemeine Öffentlichkeit zu den Nutzern. Die Ergebnisse sind Basis der Berechnung der Indizes des Umsatzes und der Auftragseingänge. Sie fließen außerdem in die Berechnungen der Volkswirtschaftlichen Gesamtrechnungen des Bundes und der Länder sowie in Input-Output-Rechnungen ein.

Rechtsgrundlagen

Gesetz über die Statistik im Produzierenden Gewerbe (ProdGewStatG) in der Fassung der Bekanntmachung vom 21. März 2002 (BGBl. I S. 1181), das zuletzt durch Artikel 271 der Verordnung vom 31. August 2015 (BGBl. I S. 1474) geändert worden ist, in Verbindung mit dem Bundesstatistikgesetz (BStatG) in der Fassung der Bekanntmachung vom 20. Oktober 2016 (BGBl. I S. 2394), das zuletzt durch Artikel 10 Absatz 5 des Gesetzes vom 30. Oktober 2017 (BGBl. I S. 3618) geändert worden ist. Für den Monatsbericht werden Angaben zu § 2 Buchstabe A Ziffer I Nummer 1 bis 6 ProdGewStatG erhoben.

Erhebungsumfang

Der Monatsbericht ist eine Vollerhebung bei den Betrieben mit 50 und mehr tätigen Personen.

Regionale Ebene

Die Ergebnisse werden in dieser Veröffentlichung bis auf Kreisebene dargestellt. Eine tiefere regionale Untergliederung ist aus dem Landesinformationssystem (LIS-Datenbank) möglich.

Berichtskreis

Der Erhebungsbereich des Monatsberichts für Betriebe wird auf Grundlage der EU-einheitlichen Wirtschaftszweiggliederung NACE („Nomenclature générale des activités économiques dans les Communautés Européennes“), der Statistischen Systematik der Wirtschaftszweige in der Europäischen Gemeinschaft, abgegrenzt. Dem entspricht in Deutschland die Klassifikation der Wirtschaftszweige, Ausgabe 2008 (WZ 2008). Der Erhebungsbereich umfasst die Wirtschaftsabschnitte B „Bergbau und Gewinnung von Steinen und Erden“ sowie C „Verarbeitendes Gewerbe“.

Merkmalsträger/Statistische Einheiten

Erhebungs- und Darstellungseinheit ist der Betrieb als örtlich abgegrenzte Produktionseinheit einschließlich der in seiner unmittelbaren Umgebung liegenden und von ihm abhängigen Einheiten. Erfasst werden sämtliche im Inland gelegene Betriebe des Verarbeitenden Gewerbes sowie des Bergbaus und der Gewinnung von Steinen und Erden mit 50 und mehr tätigen Personen, einschließlich des Produzierenden Handwerks. Die Einheiten werden den Wirtschaftszweigen nach dem wirtschaftlichen Schwerpunkt ihrer Tätigkeit zugeordnet. Nicht einbezogen werden im Ausland gelegene Teile von Rechtlichen Einheiten.

Berichtszeitraum/-zeitpunkt/Periodizität

Die Angaben zu Umsatz, Auftragseingang, geleisteten Arbeitsstunden und Entgelten beziehen sich auf den Berichtsmonat, die Zahl der tätigen Personen sowie der Auftragsbestand auf das Ende des Berichtsmonats.

Vergleichbarkeit

Der Monatsbericht für Betriebe des Verarbeitenden Gewerbes sowie des Bergbaus und der Gewinnung von Steinen und Erden wird für alle Bundesländer und für Deutschland nach dem gleichen Verfahren durchgeführt. Die Ergebnisse der einzelnen Bundesländer sind daher vergleichbar.

Die Vergleichbarkeit der Ergebnisse ab dem Monat Februar 2020 ist durch die Auswirkungen der Corona-Pandemie eingeschränkt. Anzunehmen ist ein grundsätzlicher Einfluss auf die Betriebe des Verarbeitenden Gewerbes sowie Bergbau und Gewinnung von Steinen und Erden. Die genauen Auswirkungen dieses Sondereffekts lassen sich allerdings erst nach Abschluss der Krise bemessen.

Die zeitliche Vergleichbarkeit der Ergebnisse ist kurzfristig mit obiger Ausnahme vollständig gegeben. Die Industriestatistik unterliegt jedoch wegen der vielen Veränderungen innerhalb des Berichtskreises (Abgänge, Zugänge) einer gewissen Dynamik. Außerdem wurde der Berichtskreis des Monatsberichts zu verschiedenen Zeitpunkten verändert. Die letzte große Anpassung erfolgte zum 1. Januar 2007, als in Folge des 1. Mittelstandsentlastungsgesetzes die Abschneidegrenze, welche u.a. die Berichtspflicht begründet, von 20 auf 50 Beschäftigte erhöht wurde. Um die daraus resultierende Verkleinerung des Berichtskreises zu quantifizieren und um vergleichbare Veränderungsdaten berechnen zu können, wurde im Rahmen der regelmäßigen Jahreskorrekturen des Monatsberichts für das Jahr 2006 eine Doppelaufbereitung des ursprünglichen und des neuen Berichtskreises durchgeführt.

Außerdem werden die der Statistik zu Grunde liegenden Systematiken immer wieder gemäß den Ansprüchen der Datennutzer angepasst, was die Vergleichbarkeit erschwert. Die für die fachliche Gliederung maßgebliche Klassifikation der Wirtschaftszweige wurde zum Jahresanfang 2009 geändert. Um die daraus resultierenden Änderungen zu quantifizieren und um vergleichbare Veränderungsdaten berechnen zu können, wurden die Ergebnisse der Jahre 2005 bis 2008 noch einmal nach der neuen Klassifikation erstellt. Die genannten Entwicklungen führen innerhalb des Monatsberichts zu gewissen Einschränkungen in der Vergleichbarkeit der Ergebnisse im längerfristigen Zeitverlauf. Änderungen des Berichtskreises führen zu einer Einschränkung der zeitlichen Vergleichbarkeit.

Klassifikationen

Die Ergebnisse des Monatsberichts im Verarbeitenden Gewerbe sowie im Bergbau und in der Gewinnung von Steinen und Erden werden nach der Wirtschaftszweigklassifikation WZ 2008 auf der Vierstellerebene (Klasse) erhoben und aufbereitet. Mit der Einführung der WZ 2008 wird die Verordnung (EG) Nr. 1893/2006 des Europäischen Parlaments und des Rates vom 20. Dezember 2006 betreffend die statistische Systematik der Wirtschaftszweige in der Europäischen Gemeinschaft (ABl. EG Nr. L 393 S. 1), die entsprechend Artikel 8 für alle Statistiken anzuwenden ist, die eine Gliederung nach Wirtschaftszweigen enthalten, umgesetzt. Das Kodierungssystem der WZ 2008 unterscheidet zwischen Abschnitten (Buchstaben A-U), Abteilungen (Zweisteller), Gruppen (Dreisteller), Klassen (Viersteller) und Unterklassen (Fünfsteller). Der Wirtschaftsbereich „Verarbeitendes Gewerbe sowie Bergbau und Gewinnung von Steinen und Erden“ erstreckt sich über die Abschnitte B und C sowie – in der numerischen Gliederung – über die Abteilungen 05 bis 33 der WZ 2008.

Zu den mit der Einführung der WZ 2008 verbundenen wesentlichen strukturellen Änderungen gehört insbesondere die Ausgliederung des Verlagsgewerbes und des Recyclings aus dem Verarbeitenden Gewerbe. Unter methodischen Aspekten ist vor allem die Änderung der so genannten Converterregel von Bedeutung. Damit werden Betriebe ohne eigene Warenproduktion, die aber die gewerblichen Schutzrechte am Output der ausgelagerten Produktion besitzen (Converter), nicht mehr als Warenhersteller betrachtet und klassifiziert, sondern in der Regel dem Handel zugeordnet.

Der wirtschaftliche Schwerpunkt der Betriebe ist nach den Regeln der WZ die Tätigkeit, die den größten Beitrag zur Wertschöpfung leistet. Im Allgemeinen wird als Näherungsgröße für die Wertschöpfung bei den Betrieben des Bergbaus und Verarbeitenden Gewerbes der aus den Ergebnissen der Produktionsstatistik geschätzte Nettoproduktionswert verwendet.

Revisionen

Die Ergebnisse des Monatsberichts für Betriebe werden monatlich zeitnah veröffentlicht, fehlende Angaben werden durch Schätzungen ergänzt. Später eingehende Meldungen und Korrekturen werden in die Daten eingearbeitet. Im März des Folgejahres werden die endgültigen Ergebnisse für alle Monate (sogenannte Jahreskorrektur) veröffentlicht.

Bei methodischen Änderungen, wie 2009 die Einführung der WZ 2008 oder 2007 die Anhebung der Abschneidegrenze, werden zurückliegende Zeiträume teilweise erneut aufbereitet. Dies geschah für die Jahre 2005 bis 2008, die nach der WZ 2003 erhoben und nachträglich nach der WZ 2008 aufbereitet wurden. Die Daten für das Jahr 2006 wurden für den Berichtskreis ab 20 tätige Personen erhoben und nachträglich wegen der Anhebung der Abschneidegrenze für den Berichtskreis Betriebe ab 50 tätige Personen aufbereitet.

Besondere fachliche Hinweise

Die im Monatsbericht für Betriebe erhobenen Merkmale überschneiden sich zum Teil mit den Merkmalen anderer Erhebungen. Zu nennen sind hier insbesondere die Umsatzsteuer- sowie die Beschäftigtenstatistik. In der Umsatzsteuerstatistik werden tendenziell höhere Umsätze ausgewiesen als im Monatsbericht. Das ist vor allem damit begründet, dass in der Umsatzsteuerstatistik eine wesentlich niedrigere Abschneidegrenze für die Aufnahme der Einheiten in die Ergebnisse angewandt wird. Die bestehenden Differenzen zwischen der Beschäftigtenstatistik und dem Monatsbericht bezüglich der Angaben zur Zahl der Beschäftigten lassen sich dadurch erklären, dass der Monatsbericht alle tätigen Personen erfasst, die Beschäftigtenstatistik, die ihre Angaben von der Bundesagentur für Arbeit bezieht, dagegen nur die sozialversicherungspflichtig Beschäftigten.

Die Daten des Monatsberichts für Betriebe des Verarbeitenden Gewerbes sowie des Bergbaus und der Gewinnung von Steinen und Erden sind die Basis für die Berechnung der Auftragseingangs- und Umsatzindizes und für Teile der Volkswirtschaftlichen Gesamtrechnungen. Sie werden darüber hinaus in die Investitionserhebung sowie in den Jahresbericht für Betriebe und Jahresbericht für Unternehmen im Bereich Verarbeitendes Gewerbe sowie Bergbau und Gewinnung von Steinen und Erden übernommen.

Glossar

Auslandsumsatz

Direkte Lieferungen und Leistungen an Empfänger, die im Ausland ansässig sind, sowie Lieferungen an Exporteure, die die bestellten Waren ohne Be- und Verarbeitung in das Ausland ausführen.

Beschäftigte

Alle Personen, die am Ende des Monats in einem arbeitsrechtlichen Verhältnis zum Betrieb stehen, tätige Inhaber und Mitinhaber sowie unbezahlt mithelfende Familienangehörige, soweit sie mindestens 1/3 der üblichen Arbeitszeit im Betrieb tätig sind.

Betrieb

Örtlich getrennte Niederlassung von Rechtlichen Einheiten, einschließlich der Verwaltungs-, Reparatur-, Montage- und Hilfsbetriebe, die mit dem meldenden Betrieb örtlich verbunden sind oder in dessen Nähe liegen. Örtlich getrennte Hauptverwaltungen der Rechtlichen Einheiten werden im Verarbeitenden Gewerbe sowie Bergbau und Gewinnung von Steinen und Erden ebenfalls als eigenständige Betriebe erfasst. Die Merkmalswerte sind für den gesamten Betrieb zu melden und schließen auch die nichtproduzierenden Teile ein.

Entgelte

Die Entgelte entsprechen der Bruttolohn- und -gehaltssumme. Dies ist die Bruttosumme ohne Arbeitgeberanteil zur Sozialversicherung, jedoch einschließlich Lohn- und Gehaltszuschläge (auch Gratifikationen, Erfindergelder sowie Provisionen, Tantiemen usw.), Vergütungen für gewerblich und kaufmännisch Auszubildende. Nicht erfasst werden allgemeine soziale Aufwendungen sowie Vergütungen, die als Spesenersatz anzusehen sind.

Exportquote

Anteil des Auslandsumsatzes am Gesamtumsatz.

Geleistete Arbeitsstunden

Tatsächlich geleistete Stunden (nicht die bezahlten) aller tätigen Personen (Lohn- und Gehaltsempfänger).

Gesamtumsatz

Umsatz aus Eigenerzeugung, baugewerblicher Umsatz sowie Umsatz aus Handelsware und sonstigen nichtindustriellen Tätigkeiten (wie Erlöse aus Vermietung und Verpachtung, Provisionseinnahmen, Erlöse aus Transportleistungen für Dritte und aus dem Verkauf von eigenen landwirtschaftlichen Erzeugnissen). Als Umsatz gilt die Summe der Rechnungsendbeträge (ohne Umsatzsteuer) einschließlich etwa darin enthaltener Verbrauchsteuern sowie der Kosten für Fracht, Transportversicherung, Porto, Verpackung und Spesen, auch wenn diese gesondert in Rechnung gestellt werden. Außerordentliche und betriebsfremde Erträge aus dem Verkauf von Anlagegütern, aus der Verpachtung von Grundstücken, Zinsen, Dividenden u. dgl. sind nicht im Umsatz enthalten.

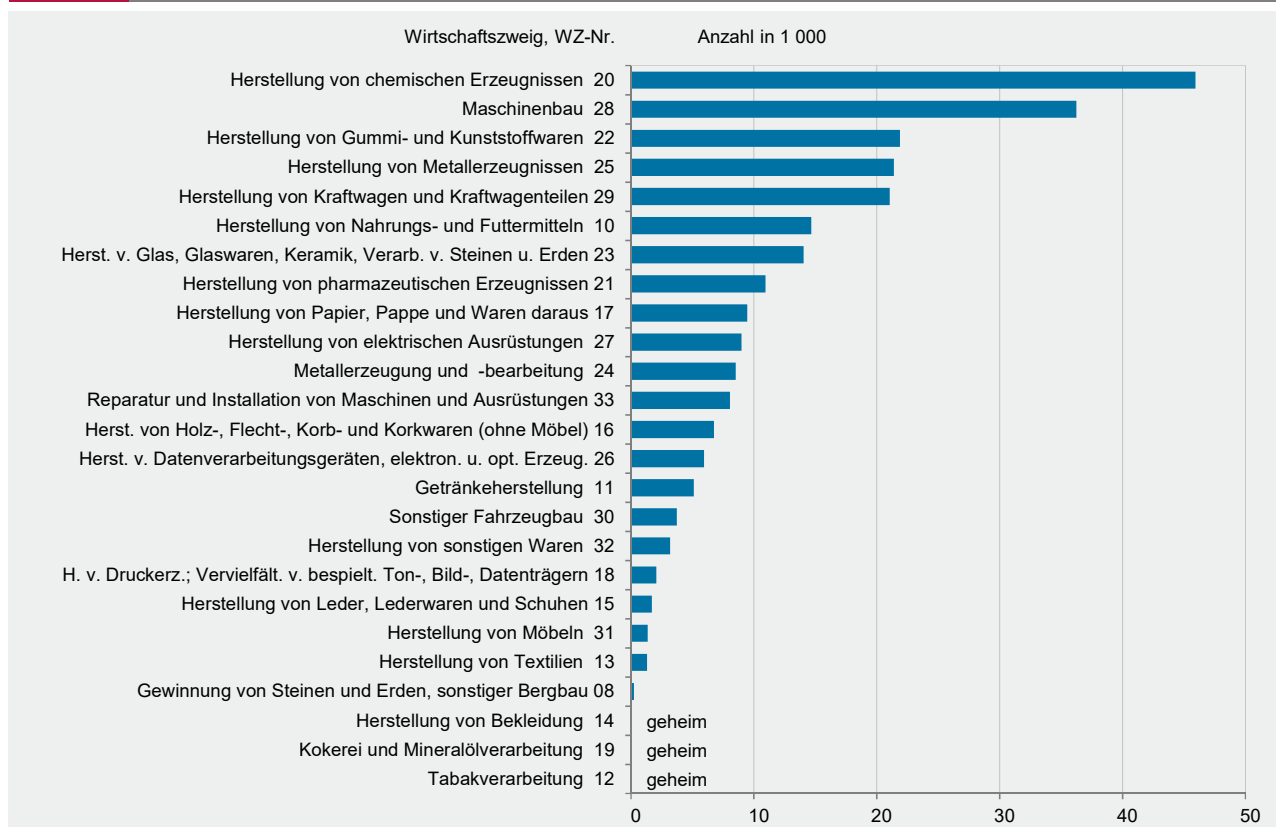
Jahr Monat		Betriebe ¹	Beschäftigte ¹	Geleistete Arbeits- stunden	Entgelte	Umsatz ²			Export- quote
						insgesamt	darunter Auslandsumsatz		
							insgesamt	mit der Eurozone	
		Anzahl		1 000	1 000 EUR			%	
2006		980	238 592	365 770	9 638 564	68 526 767	34 086 838	17 579 223	49,7
2007		1 006	244 517	373 399	10 069 259	74 754 089	37 841 166	.	50,6
2008		1 041	250 691	381 437	10 606 035	77 819 074	38 922 601	.	50,0
2009		1 041	242 455	352 506	10 221 613	62 510 708	30 311 027	.	48,5
2010		1 004	240 507	364 187	10 233 778	74 606 464	38 874 671	.	52,1
2011		999	247 758	377 230	11 130 933	83 019 099	43 890 468	20 087 760	52,9
2012		1 005	250 946	379 198	11 684 429	84 567 065	45 569 641	.	53,9
2013		983	250 195	377 984	12 023 551	84 535 643	45 738 993	20 305 038	54,1
2014		982	253 639	384 143	12 353 432	85 285 175	47 011 689	20 572 951	55,1
2015		1 009	255 724	387 290	12 780 731	86 654 267	48 567 313	21 126 876	56,0
2016		1 004	254 498	387 505	12 936 231	86 678 601	48 040 838	.	55,4
2017		1 021	258 150	388 823	13 220 655	93 837 338	52 414 135	23 826 819	55,9
2018		1 044	262 906	394 854	13 740 320	100 327 755	57 750 078	28 376 252	57,6
2019		1 040	265 340	394 577	14 109 919	92 531 052	52 184 868	22 138 195	56,4
2020		1 047	257 897	373 172	13 519 640	84 255 157	46 864 411	20 525 144	55,6
2019	Januar	1 017	260 923	34 825	1 100 143	7 798 366	4 547 765	1 966 001	58,3
	Februar	1 031	261 819	33 183	1 071 842	7 763 519	4 498 857	1 855 171	57,9
	März	1 035	261 960	34 012	1 126 500	8 494 509	4 903 350	2 036 672	57,7
	April	1 041	262 661	33 081	1 157 337	8 103 649	4 577 116	1 952 282	56,5
	Mai	1 040	262 529	34 067	1 446 491	8 050 779	4 553 550	1 948 261	56,6
	Juni	1 040	262 945	29 974	1 203 889	7 274 247	4 122 382	1 773 538	56,7
	Juli	1 040	263 166	33 123	1 133 465	8 163 497	4 557 161	1 839 947	55,8
	August	1 039	264 357	32 842	1 080 630	7 527 401	4 192 030	1 656 586	55,7
	September	1 040	265 340	33 084	1 088 280	7 581 053	4 226 759	1 815 928	55,8
	Oktober	1 041	264 462	34 009	1 110 885	7 871 856	4 410 075	1 964 408	56,0
	November	1 042	263 190	33 405	1 474 139	7 328 715	3 978 572	1 737 372	54,3
	Dezember	1 041	261 895	28 971	1 116 317	6 573 460	3 617 251	1 592 029	55,0
2020	Januar	1 022	260 201	34 164	1 096 869	7 231 176	4 133 974	1 829 259	57,2
	Februar	1 040	260 764	32 523	1 071 569	7 453 723	4 327 659	1 875 050	58,1
	März	1 039	259 622	33 088	1 084 646	7 849 092	4 341 513	1 979 852	55,3
	April	1 049	258 559	28 414	1 086 813	6 166 660	3 434 374	1 462 203	55,7
	Mai	1 047	257 287	27 895	1 221 143	6 089 990	3 394 867	1 448 433	55,7
	Juni	1 049	256 838	29 615	1 144 904	6 638 617	3 651 047	1 590 283	55,0
	Juli	1 052	256 722	31 271	1 065 603	7 178 983	3 990 974	1 734 745	55,6
	August	1 049	257 287	29 406	1 030 488	6 270 212	3 351 638	1 389 723	53,5
	September	1 047	257 897	32 249	1 060 374	7 246 033	3 996 203	1 784 780	55,2
	Oktober	1 044	257 345	32 827	1 076 369	7 389 247	4 094 473	1 906 974	55,4
	November	1 044	256 648	32 988	1 464 279	7 538 112	4 181 853	1 804 573	55,5
	Dezember	1 042	255 671	28 731	1 116 583	7 203 310	3 965 836	1 719 268	55,1
2021	Januar	1 000	253 513	31 569	1 053 462	6 705 627	3 845 934	1 680 675	57,4
	Februar	1 015	254 208	32 272	1 064 170	7 439 001	4 309 664	1 823 348	57,9
	März	1 020	255 194	35 448	1 101 139	8 938 570	5 025 931	2 223 172	56,2
	April	1 018	254 575	31 883	1 161 172	8 140 956	4 662 021	2 034 552	57,3
	Mai	1 020	255 432	30 412	1 204 843	7 783 834	4 421 618	1 938 846	56,8

1 Jahr = Ende September; Monat = am Ende des Monats. – 2 Ohne Umsatzsteuer.

Wirtschaftszweig	Tätige Personen je Betrieb	Arbeits- stunden je tätige Person	Entgelte je Arbeits- stunde	Entgelte je tätige Person	Gesamt- umsatz je tätige Person	Umsatz je geleisteter Arbeits- stunde	Entgelte in % vom Umsatz
	Anzahl		EUR				%
B+C Verarbeitendes Gewerbe sowie Bergbau und Gewinnung von Steinen und Erden	250	119	40	4 717	30 473	256	15,5
Vorleistungsgüterproduzenten und Energie	257	120	43	5 184	33 065	276	15,7
Investitionsgüterproduzenten	242	118	37	4 322	28 463	242	15,2
Gebrauchsgüterproduzenten	202	120	28	3 330	19 575	163	17,0
Verbrauchsgüterproduzenten	252	119	34	4 095	27 033	227	15,1
B Bergbau und Gewinnung von Steinen und Erden	66	117	34	3 927	9 614	82	40,8
08 Gewinnung von Steinen und Erden, sonstiger Bergbau	66	117	34	3 927	9 614	82	40,8
C Verarbeitendes Gewerbe	251	119	40	4 718	30 495	256	15,5
10 Herstellung von Nahrungs- und Futtermitteln	198	124	26	3 257	23 390	189	13,9
11 Getränkeherstellung	205	117	33	3 869	40 215	343	9,6
12 Tabakverarbeitung
13 Herstellung von Textilien	219	122	31	3 819	24 601	201	15,5
14 Herstellung von Bekleidung
15 Herstellung von Leder, Lederwaren und Schuhen	214	111	23	2 557	26 052	234	9,8
16 Herstellung von Holz-, Flecht-, Korb- und Korkwaren (ohne Möbel)	199	124	27	3 285	24 837	201	13,2
17 Herstellung von Papier, Pappe und Waren daraus	197	122	33	4 054	32 452	266	12,5
18 Herstellung von Druckerzeugnissen; Vervielfältigung von bespielten Ton-, Bild- und Datenträgern	98	102	22	2 247	7 620	75	29,5
19 Kokerei und Mineralölverarbeitung
20 Herstellung von chemischen Erzeugnissen	753	116	64	7 404	53 287	461	13,9
21 Herstellung von pharmazeutischen Erzeugnissen	997	121	48	5 818	25 962	214	22,4
22 Herstellung von Gummi- und Kunststoffwaren	196	122	30	3 720	21 541	176	17,3
23 Herstellung von Glas und Glaswaren, Keramik, Verarbeitung von Steinen und Erden	180	126	36	4 517	20 526	164	22,0
24 Metallerzeugung und -bearbeitung	276	119	40	4 718	32 031	269	14,7
25 Herstellung von Metallerzeugnissen	152	119	32	3 772	15 293	129	24,7
26 Herstellung von Datenverarbeitungsgeräten, elektronischen und optischen Erzeugnissen	181	125	31	3 861	13 767	110	28,0
27 Herstellung von elektrischen Ausrüstungen	196	127	34	4 371	18 345	144	23,8
28 Maschinenbau	234	125	36	4 485	23 146	186	19,4
29 Herstellung von Kraftwagen und Kraftwagen-teilen	585	103	43	4 471	53 163	514	8,4
30 Sonstiger Fahrzeugbau	533	100	36	3 639	25 191	252	14,4
31 Herstellung von Möbeln	154	113	30	3 411	14 721	130	23,2
32 Herstellung von sonstigen Waren	146	114	25	2 862	14 198	124	20,2
33 Reparatur und Installation von Maschinen und Ausrüstungen	152	123	32	3 999	10 262	83	39,0

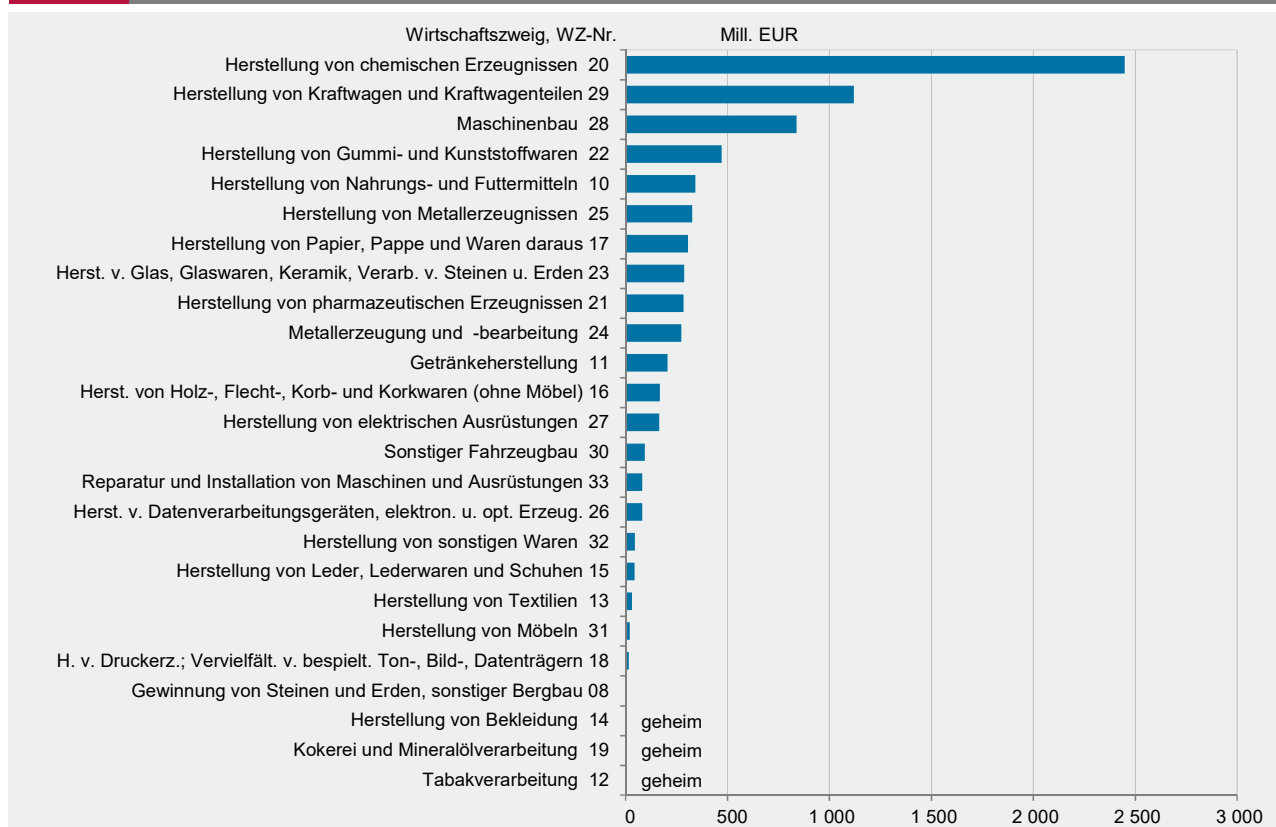
G 1

Tätige Personen im Verarbeitenden Gewerbe im Mai 2021 nach Wirtschaftszweigen - Betriebe mit 50 und mehr Beschäftigten -



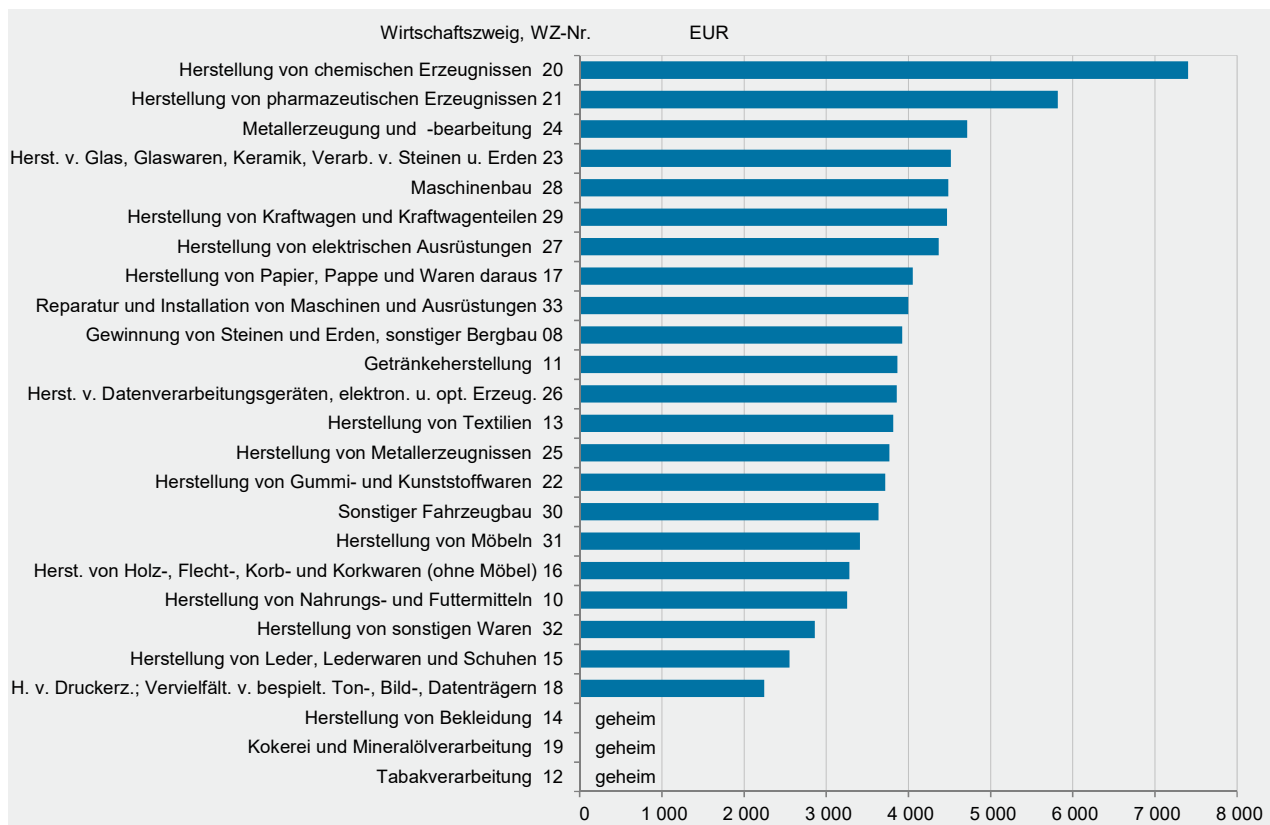
G 2

Umsatz im Verarbeitenden Gewerbe im Mai 2021 nach Wirtschaftszweigen - Betriebe mit 50 und mehr Beschäftigten -



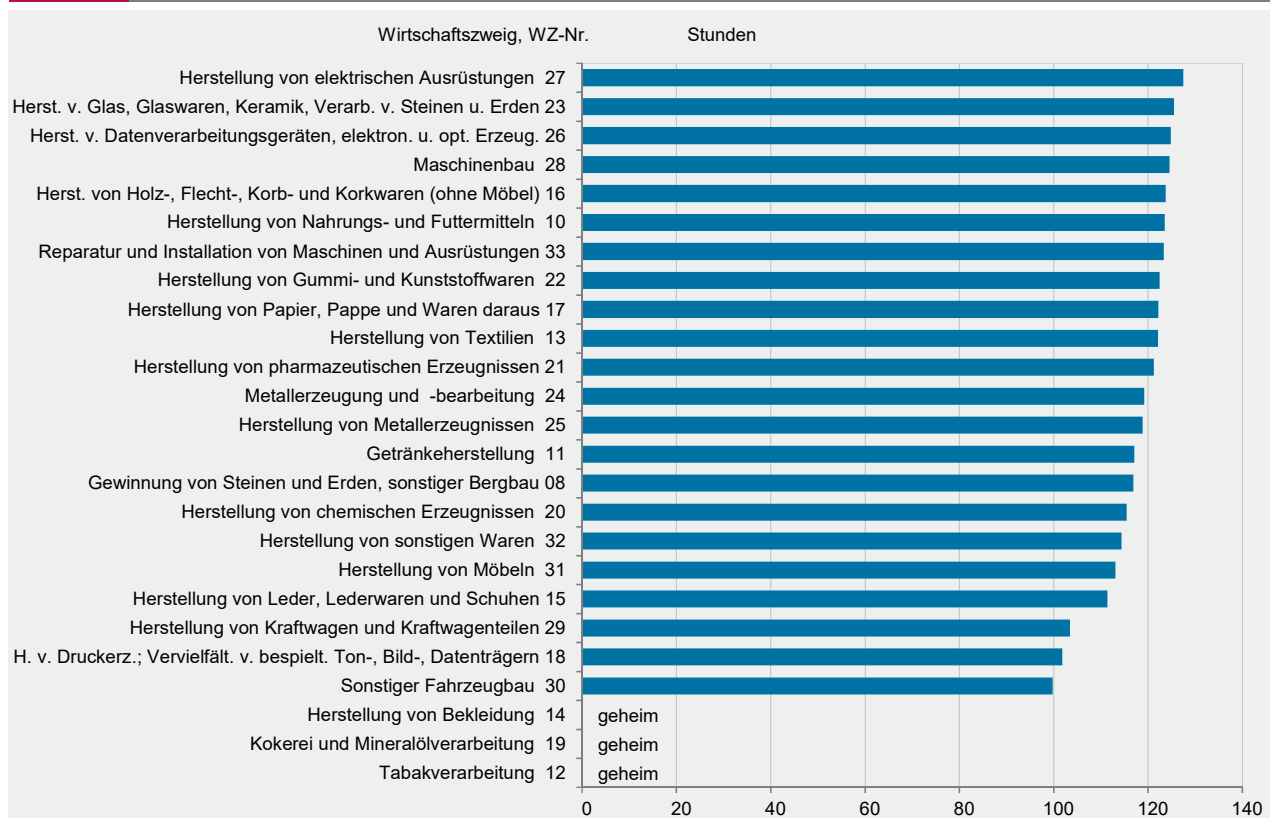
G 3

Durchschnittliche Entgelte je tätiger Person im Verarbeitenden Gewerbe im Mai 2021 nach Wirtschaftszweigen - Betriebe mit 50 und mehr Beschäftigten -



G 4

Durchschnittlich geleistete Arbeitsstunden je tätiger Person im Verarbeitenden Gewerbe im Mai 2021 nach Wirtschaftszweigen - Betriebe mit 50 und mehr Beschäftigten -



Wirtschaftszweig		Betriebe ¹			Beschäftigte ¹		
		Mai 2021	Veränderung zu		Mai 2021	Veränderung zu	
			Mai 2020	April 2021		Mai 2020	April 2021
		Anzahl	%		Anzahl	%	
B+C	Verarbeitendes Gewerbe sowie Bergbau und Gewinnung von Steinen und Erden	1 020	-2,6	0,2	255 432	-0,7	0,3
	Vorleistungsgüterproduzenten und Energie	517	-2,8	-	132 926	-1,4	0,0
	Investitionsgüterproduzenten	322	-2,1	0,3	78 010	-1,5	0,5
	Gebrauchsgüterproduzenten	23	-8,0	-	4 644	-1,7	4,2
	Verbrauchsgüterproduzenten	158	-1,9	0,6	39 852	3,4	0,5
B	Bergbau und Gewinnung von Steinen und Erden	4	-	-	262	-2,2	-0,8
08	Gewinnung von Steinen und Erden, sonstiger Bergbau	4	-	-	262	-2,2	-0,8
C	Verarbeitendes Gewerbe	1 016	-2,6	0,2	255 170	-0,7	0,3
10	Herstellung von Nahrungs- und Futtermitteln	74	2,8	-	14 687	9,8	-0,4
11	Getränkeherstellung	25	-3,8	-	5 136	-2,3	0,5
12	Tabakverarbeitung	2	-	-	.	.	.
13	Herstellung von Textilien	6	-33,3	-	1 312	-26,3	-0,6
14	Herstellung von Bekleidung	1	-	-	.	.	.
15	Herstellung von Leder, Lederwaren und Schuhen	8	-20,0	-11,1	1 712	-11,4	-6,0
16	Herstellung von Holz-, Flecht-, Korb- und Korkwaren (ohne Möbel)	34	3,0	-	6 756	4,4	0,1
17	Herstellung von Papier, Pappe und Waren daraus	48	-	-	9 475	-0,1	-0,9
18	Herstellung von Druckerzeugnissen; Vervielfältigung von bespielten Ton-, Bild- und Datenträgern	21	-4,5	5,0	2 068	-7,4	-
19	Kokerei und Mineralölverarbeitung	2	-	-	.	.	.
20	Herstellung von chemischen Erzeugnissen	61	-1,6	-	45 950	-0,8	-0,1
21	Herstellung von pharmazeutischen Erzeugnissen	11	10,0	10,0	10 972	3,3	2,6
22	Herstellung von Gummi- und Kunststoffwaren	112	-7,4	-	21 915	-1,0	0,1
23	Herstellung von Glas und Glaswaren, Keramik, Verarbeitung von Steinen und Erden	78	-	-	14 063	-0,3	0,3
24	Metallerzeugung und -bearbeitung	31	-	-	8 547	-4,2	0,1
25	Herstellung von Metallerzeugnissen	141	-6,6	-	21 415	-4,6	-0,0
26	Herstellung von Datenverarbeitungsgeräten, elektronischen und optischen Erzeugnissen	33	6,5	-	5 966	2,5	0,1
27	Herstellung von elektrischen Ausrüstungen	46	2,2	-	8 995	-0,3	1,2
28	Maschinenbau	155	-1,9	0,6	36 268	2,5	0,9
29	Herstellung von Kraftwagen und Kraftwagen-teilen	36	-2,7	-	21 075	-6,2	-0,1
30	Sonstiger Fahrzeugbau	7	16,7	-	3 731	0,2	4,0
31	Herstellung von Möbeln	9	-	-	1 384	-6,2	2,1
32	Herstellung von sonstigen Waren	22	-12,0	-	3 208	-1,6	2,3
33	Reparatur und Installation von Maschinen und Ausrüstungen	53	-1,9	-	8 080	-3,2	1,2

¹ Am Ende des Monats.

Wirtschaftszweig		Geleistete Arbeitsstunden					
		Mai 2021	Veränderung zu		Januar - Mai		
			Mai 2020	April 2021	2020	2021	Verände- rung
B+C	Verarbeitendes Gewerbe sowie Bergbau und Gewinnung von Steinen und Erden	30 412	9,0	-4,6	156 084	161 583	3,5
	Vorleistungsgüterproduzenten und Energie	15 925	5,5	-5,2	83 284	84 945	2,0
	Investitionsgüterproduzenten	9 174	18,0	-5,4	45 386	48 883	7,7
	Gebrauchsgüterproduzenten	558	5,8	-0,6	2 911	2 895	-0,6
	Verbrauchsgüterproduzenten	4 754	5,5	-1,3	24 503	24 860	1,5
B	Bergbau und Gewinnung von Steinen und Erden	31	-10,0	-8,2	178	161	-9,6
08	Gewinnung von Steinen und Erden, sonstiger Bergbau	31	-10,0	-8,2	178	161	-9,6
C	Verarbeitendes Gewerbe	30 381	9,0	-4,6	155 906	161 422	3,5
10	Herstellung von Nahrungs- und Futtermitteln	1 815	11,5	-2,9	8 698	9 393	8,0
11	Getränkeherstellung	601	-1,3	-3,3	3 353	3 156	-5,9
12	Tabakverarbeitung
13	Herstellung von Textilien	160	-16,5	1,3	1 120	823	-26,5
14	Herstellung von Bekleidung
15	Herstellung von Leder, Lederwaren und Schuhen	191	53,4	-2,1	1 050	962	-8,4
16	Herstellung von Holz-, Flecht-, Korb- und Korkwaren (ohne Möbel)	836	4,4	-2,6	4 199	4 290	2,2
17	Herstellung von Papier, Pappe und Waren daraus	1 158	-2,3	-5,2	6 302	6 179	-2,0
18	Herstellung von Druckerzeugnissen; Vervielfältigung von bespielten Ton-, Bild- und Datenträgern	211	-3,8	-2,5	1 197	1 109	-7,3
19	Kokerei und Mineralölverarbeitung
20	Herstellung von chemischen Erzeugnissen	5 308	-2,3	-6,6	28 744	29 042	1,0
21	Herstellung von pharmazeutischen Erzeugnissen	1 330	4,0	5,5	6 653	6 794	2,1
22	Herstellung von Gummi- und Kunststoffwaren	2 684	11,8	-4,5	13 512	14 192	5,0
23	Herstellung von Glas und Glaswaren, Keramik, Verarbeitung von Steinen und Erden	1 765	11,0	-3,4	8 894	9 184	3,3
24	Metallerzeugung und -bearbeitung	1 019	9,5	-7,4	5 269	5 374	2,0
25	Herstellung von Metallerzeugnissen	2 546	11,1	-6,7	13 277	13 753	3,6
26	Herstellung von Datenverarbeitungsgeräten, elektronischen und optischen Erzeugnissen	745	8,1	-4,9	3 693	3 866	4,7
27	Herstellung von elektrischen Ausrüstungen	1 147	15,7	-1,4	5 850	5 925	1,3
28	Maschinenbau	4 519	9,0	-6,6	22 945	24 147	5,2
29	Herstellung von Kraftwagen und Kraftwagen- teilen	2 181	83,3	-3,0	9 143	11 839	29,5
30	Sonstiger Fahrzeugbau	372	7,3	-3,1	2 082	2 004	-3,7
31	Herstellung von Möbeln	157	12,8	-3,9	798	802	0,5
32	Herstellung von sonstigen Waren	367	6,0	-3,3	2 069	1 931	-6,7
33	Reparatur und Installation von Maschinen und Ausrüstungen	997	-1,3	-4,2	5 310	5 037	-5,1

Wirtschaftszweig		Entgelte					
		Mai 2021	Veränderung zu		Januar - Mai		
			Mai 2020	April 2021	2020	2021	Verände- rung
		1 000 EUR	%		1 000 EUR		%
B+C	Verarbeitendes Gewerbe sowie Bergbau und Gewinnung von Steinen und Erden	1 204 843	-1,3	3,8	5 561 040	5 584 786	0,4
	Vorleistungsgüterproduzenten und Energie	689 045	-9,1	15,5	3 062 720	3 002 985	-2,0
	Investitionsgüterproduzenten	337 147	13,8	-0,2	1 603 533	1 648 850	2,8
	Gebrauchsgüterproduzenten	15 464	5,8	7,9	77 602	75 852	-2,3
	Verbrauchsgüterproduzenten	163 187	7,0	-23,1	817 185	857 100	4,9
B	Bergbau und Gewinnung von Steinen und Erden	1 029	2,8	-13,9	4 989	5 241	5,1
08	Gewinnung von Steinen und Erden, sonstiger Bergbau	1 029	2,8	-13,9	4 989	5 241	5,1
C	Verarbeitendes Gewerbe	1 203 814	-1,3	3,8	5 556 051	5 579 545	0,4
10	Herstellung von Nahrungs- und Futtermitteln	47 838	13,1	1,7	209 927	228 620	8,9
11	Getränkeherstellung	19 872	-0,7	-1,7	98 309	96 254	-2,1
12	Tabakverarbeitung
13	Herstellung von Textilien	5 010	-13,2	-1,5	29 994	23 718	-20,9
14	Herstellung von Bekleidung
15	Herstellung von Leder, Lederwaren und Schuhen	4 377	20,2	-2,3	23 117	22 123	-4,3
16	Herstellung von Holz-, Flecht-, Korb- und Korkwaren (ohne Möbel)	22 191	11,3	6,1	99 986	104 188	4,2
17	Herstellung von Papier, Pappe und Waren daraus	38 411	2,9	3,3	182 770	184 899	1,2
18	Herstellung von Druckerzeugnissen; Vervielfältigung von bespielten Ton-, Bild- und Datenträgern	4 647	-12,0	-4,8	25 722	23 351	-9,2
19	Kokerei und Mineralölverarbeitung
20	Herstellung von chemischen Erzeugnissen	340 224	-24,2	36,0	1 427 523	1 320 263	-7,5
21	Herstellung von pharmazeutischen Erzeugnissen	63 839	4,6	-43,6	341 892	358 420	4,8
22	Herstellung von Gummi- und Kunststoffwaren	81 530	13,9	0,1	378 424	394 556	4,3
23	Herstellung von Glas und Glaswaren, Keramik, Verarbeitung von Steinen und Erden	63 518	18,3	2,5	302 750	312 426	3,2
24	Metallerzeugung und -bearbeitung	40 321	13,9	-5,7	192 894	186 429	-3,4
25	Herstellung von Metallerzeugnissen	80 775	12,1	-1,6	383 412	402 939	5,1
26	Herstellung von Datenverarbeitungsgeräten, elektronischen und optischen Erzeugnissen	23 034	5,9	-0,4	113 246	115 546	2,0
27	Herstellung von elektrischen Ausrüstungen	39 316	15,9	9,9	168 327	178 925	6,3
28	Maschinenbau	162 666	10,4	-0,1	765 798	790 681	3,2
29	Herstellung von Kraftwagen und Kraftwagen- teilen	94 217	35,8	-2,7	438 378	473 325	8,0
30	Sonstiger Fahrzeugbau	13 579	3,0	2,9	72 100	64 501	-10,5
31	Herstellung von Möbeln	4 722	14,6	19,1	21 063	20 643	-2,0
32	Herstellung von sonstigen Waren	9 181	6,5	1,1	45 652	44 571	-2,4
33	Reparatur und Installation von Maschinen und Ausrüstungen	32 309	-2,1	3,4	158 668	153 869	-3,0

Wirtschaftszweig		Gesamtumsatz ¹					
		Mai 2021	Veränderung zu		Januar - Mai		
			Mai 2020	April 2021	2020	2021	Verände- rung
B+C	Verarbeitendes Gewerbe sowie Bergbau und Gewinnung von Steinen und Erden	7 783 834	27,8	-4,4	34 790 641	39 007 987	12,1
	Vorleistungsgüterproduzenten und Energie	4 395 172	31,1	-4,8	20 048 002	22 115 632	10,3
	Investitionsgüterproduzenten	2 220 426	34,4	-7,7	8 938 503	11 327 594	26,7
	Gebrauchsgüterproduzenten	90 904	4,6	9,8	382 887	413 577	8,0
	Verbrauchsgüterproduzenten	1 077 332	7,9	3,7	5 421 250	5 151 184	-5,0
B	Bergbau und Gewinnung von Steinen und Erden	2 519	6,2	-59,6	11 044	21 414	93,9
08	Gewinnung von Steinen und Erden, sonstiger Bergbau	2 519	6,2	-59,6	11 044	21 414	93,9
C	Verarbeitendes Gewerbe	7 781 315	27,8	-4,3	34 779 598	38 986 573	12,1
10	Herstellung von Nahrungs- und Futtermitteln	343 525	0,5	2,3	1 827 525	1 740 477	-4,8
11	Getränkeherstellung	206 547	4,4	8,8	975 145	921 169	-5,5
12	Tabakverarbeitung
13	Herstellung von Textilien	32 277	18,7	-2,2	177 789	156 926	-11,7
14	Herstellung von Bekleidung
15	Herstellung von Leder, Lederwaren und Schuhen	44 602	x	23,7	176 686	193 470	9,5
16	Herstellung von Holz-, Flecht-, Korb- und Korkwaren (ohne Möbel)	167 799	28,2	1,5	660 341	761 550	15,3
17	Herstellung von Papier, Pappe und Waren daraus	307 486	17,1	1,6	1 469 284	1 509 519	2,7
18	Herstellung von Druckerzeugnissen; Vervielfältigung von bespielten Ton-, Bild- und Datenträgern	15 757	-10,8	-7,3	98 711	83 096	-15,8
19	Kokerei und Mineralölverarbeitung
20	Herstellung von chemischen Erzeugnissen	2 448 533	30,9	-7,3	11 482 035	12 504 005	8,9
21	Herstellung von pharmazeutischen Erzeugnissen	284 856	8,5	10,5	1 424 657	1 294 187	-9,2
22	Herstellung von Gummi- und Kunststoffwaren	472 072	37,5	1,4	2 052 989	2 302 458	12,2
23	Herstellung von Glas und Glaswaren, Keramik, Verarbeitung von Steinen und Erden	288 651	35,6	-3,0	1 191 216	1 405 197	18,0
24	Metallerzeugung und -bearbeitung	273 768	18,9	-7,4	1 320 043	1 389 321	5,2
25	Herstellung von Metallerzeugnissen	327 502	13,8	-5,9	1 566 118	1 723 814	10,1
26	Herstellung von Datenverarbeitungsgeräten, elektronischen und optischen Erzeugnissen	82 133	17,9	-4,8	367 705	420 251	14,3
27	Herstellung von elektrischen Ausrüstungen	165 018	51,9	4,3	698 435	803 361	15,0
28	Maschinenbau	839 446	27,7	-9,5	3 552 309	4 359 393	22,7
29	Herstellung von Kraftwagen und Kraftwagen- teilen	1 120 406	55,6	-5,9	3 954 860	5 622 607	42,2
30	Sonstiger Fahrzeugbau	93 987	10,9	8,9	504 271	423 566	-16,0
31	Herstellung von Möbeln	20 375	35,8	6,1	87 384	91 982	5,3
32	Herstellung von sonstigen Waren	45 548	6,0	-2,4	253 356	241 325	-4,7
33	Reparatur und Installation von Maschinen und Ausrüstungen	82 918	-6,3	-20,8	412 788	467 523	13,3

1 Ohne Umsatzsteuer.

Wirtschaftszweig	Inlandsumsatz ¹					
	Mai 2021	Veränderung zu		Januar - Mai		
		Mai 2020	April 2021	2020	2021	Verände- rung
		1 000 EUR	%	1 000 EUR		%
B+C Verarbeitendes Gewerbe sowie Bergbau und Gewinnung von Steinen und Erden	3 362 215	24,8	-3,4	15 158 254	16 742 819	10,5
Vorleistungsgüterproduzenten und Energie	1 916 268	35,3	-1,4	8 275 840	9 357 471	13,1
Investitionsgüterproduzenten	764 052	16,0	-11,2	3 507 993	4 068 232	16,0
Gebrauchsgüterproduzenten	41 040	10,9	9,4	173 339	184 894	6,7
Verbrauchsgüterproduzenten	640 855	9,9	0,4	3 201 080	3 132 222	-2,2
B Bergbau und Gewinnung von Steinen und Erden	1 493	-7,9	-61,7	7 499	13 218	76,3
08 Gewinnung von Steinen und Erden, sonstiger Bergbau	1 493	-7,9	-61,7	7 499	13 218	76,3
C Verarbeitendes Gewerbe	3 360 722	24,8	-3,3	15 150 755	16 729 600	10,4
10 Herstellung von Nahrungs- und Futtermitteln	234 261	1,9	0,2	1 268 153	1 189 752	-6,2
11 Getränkeherstellung	184 172	2,6	8,6	888 964	827 487	-6,9
12 Tabakverarbeitung
13 Herstellung von Textilien	16 622	8,9	1,0	93 113	82 872	-11,0
14 Herstellung von Bekleidung
15 Herstellung von Leder, Lederwaren und Schuhen	35 586	x	21,6	133 439	156 118	17,0
16 Herstellung von Holz-, Flecht-, Korb- und Korkwaren (ohne Möbel)	141 970	23,4	0,2	574 182	646 537	12,6
17 Herstellung von Papier, Pappe und Waren daraus	180 751	14,5	0,2	884 359	903 712	2,2
18 Herstellung von Druckerzeugnissen; Vervielfältigung von bespielten Ton-, Bild- und Datenträgern	12 766	-18,7	-11,7	87 651	70 571	-19,5
19 Kokerei und Mineralölverarbeitung
20 Herstellung von chemischen Erzeugnissen	782 460	49,8	-2,3	3 248 262	3 819 524	17,6
21 Herstellung von pharmazeutischen Erzeugnissen	49 994	12,9	-6,3	265 899	289 253	8,8
22 Herstellung von Gummi- und Kunststoffwaren	273 229	28,1	4,9	1 244 178	1 311 710	5,4
23 Herstellung von Glas und Glaswaren, Keramik, Verarbeitung von Steinen und Erden	175 972	24,6	-2,5	705 918	822 374	16,5
24 Metallerzeugung und -bearbeitung	130 631	43,1	-1,6	549 297	646 772	17,7
25 Herstellung von Metallerzeugnissen	202 889	2,7	-6,4	1 011 415	1 048 277	3,6
26 Herstellung von Datenverarbeitungsgeräten, elektronischen und optischen Erzeugnissen	37 058	24,2	-6,6	164 551	193 657	17,7
27 Herstellung von elektrischen Ausrüstungen	77 772	37,7	-2,5	355 824	399 976	12,4
28 Maschinenbau	270 454	16,9	-11,3	1 179 068	1 444 225	22,5
29 Herstellung von Kraftwagen und Kraftwagen-teilen	312 574	31,7	-13,3	1 383 314	1 706 496	23,4
30 Sonstiger Fahrzeugbau	43 770	39,6	10,4	199 450	202 096	1,3
31 Herstellung von Möbeln	14 714	27,7	6,4	67 413	67 818	0,6
32 Herstellung von sonstigen Waren	35 029	8,0	-0,4	193 229	173 941	-10,0
33 Reparatur und Installation von Maschinen und Ausrüstungen	69 455	5,6	-14,4	322 963	362 086	12,1

1 Ohne Umsatzsteuer.

Wirtschaftszweig		Auslandsumsatz ¹					
		Mai 2021	Veränderung zu		Januar - Mai		
			Mai 2020	April 2021	2020	2021	Verände- rung
		1 000 EUR	%		1 000 EUR		%
B+C	Verarbeitendes Gewerbe sowie Bergbau und Gewinnung von Steinen und Erden	4 421 618	30,2	-5,2	19 632 388	22 265 169	13,4
	Vorleistungsgüterproduzenten und Energie	2 478 904	28,0	-7,2	11 772 161	12 758 161	8,4
	Investitionsgüterproduzenten	1 456 374	46,6	-5,7	5 430 509	7 259 362	33,7
	Gebrauchsgüterproduzenten	49 864	-0,0	10,1	209 547	228 683	9,1
	Verbrauchsgüterproduzenten	436 477	5,2	9,1	2 220 170	2 018 962	-9,1
B	Bergbau und Gewinnung von Steinen und Erden	1 026	36,6	-56,1	3 545	8 196	x
08	Gewinnung von Steinen und Erden, sonstiger Bergbau	1 026	36,6	-56,1	3 545	8 196	x
C	Verarbeitendes Gewerbe	4 420 592	30,2	-5,1	19 628 843	22 256 973	13,4
10	Herstellung von Nahrungs- und Futtermitteln	109 264	-2,3	7,3	559 372	550 725	-1,5
11	Getränkeherstellung	22 375	22,4	10,5	86 181	93 683	8,7
12	Tabakverarbeitung
13	Herstellung von Textilien	15 655	31,2	-5,3	84 676	74 054	-12,5
14	Herstellung von Bekleidung	-	.	-	.	.	.
15	Herstellung von Leder, Lederwaren und Schuhen	9 016	83,5	32,7	43 247	37 352	-13,6
16	Herstellung von Holz-, Flecht-, Korb- und Korkwaren (ohne Möbel)	25 829	63,4	9,0	86 159	115 013	33,5
17	Herstellung von Papier, Pappe und Waren daraus	126 736	21,1	3,8	584 925	605 806	3,6
18	Herstellung von Druckerzeugnissen; Vervielfältigung von bespielten Ton-, Bild- und Datenträgern	2 992	53,0	17,5	11 059	12 525	13,2
19	Kokerei und Mineralölverarbeitung
20	Herstellung von chemischen Erzeugnissen	1 666 073	23,5	-9,4	8 233 774	8 684 481	5,5
21	Herstellung von pharmazeutischen Erzeugnissen	234 862	7,6	14,9	1 158 757	1 004 934	-13,3
22	Herstellung von Gummi- und Kunststoffwaren	198 842	52,8	-3,1	808 811	990 748	22,5
23	Herstellung von Glas und Glaswaren, Keramik, Verarbeitung von Steinen und Erden	112 679	57,4	-3,8	485 298	582 823	20,1
24	Metallerzeugung und -bearbeitung	143 137	3,0	-12,2	770 746	742 550	-3,7
25	Herstellung von Metallerzeugnissen	124 613	38,1	-5,2	554 703	675 537	21,8
26	Herstellung von Datenverarbeitungsgeräten, elektronischen und optischen Erzeugnissen	45 075	13,1	-3,4	203 154	226 594	11,5
27	Herstellung von elektrischen Ausrüstungen	87 245	67,3	11,3	342 611	403 385	17,7
28	Maschinenbau	568 992	33,5	-8,6	2 373 241	2 915 167	22,8
29	Herstellung von Kraftwagen und Kraftwagen- teilen	807 832	67,4	-2,7	2 571 546	3 916 112	52,3
30	Sonstiger Fahrzeugbau	50 217	-6,0	7,6	304 821	221 469	-27,3
31	Herstellung von Möbeln	5 660	62,7	5,3	19 970	24 164	21,0
32	Herstellung von sonstigen Waren	10 518	-0,3	-8,5	60 127	67 384	12,1
33	Reparatur und Installation von Maschinen und Ausrüstungen	13 463	-40,6	-42,9	89 825	105 437	17,4

1 Ohne Umsatzsteuer.

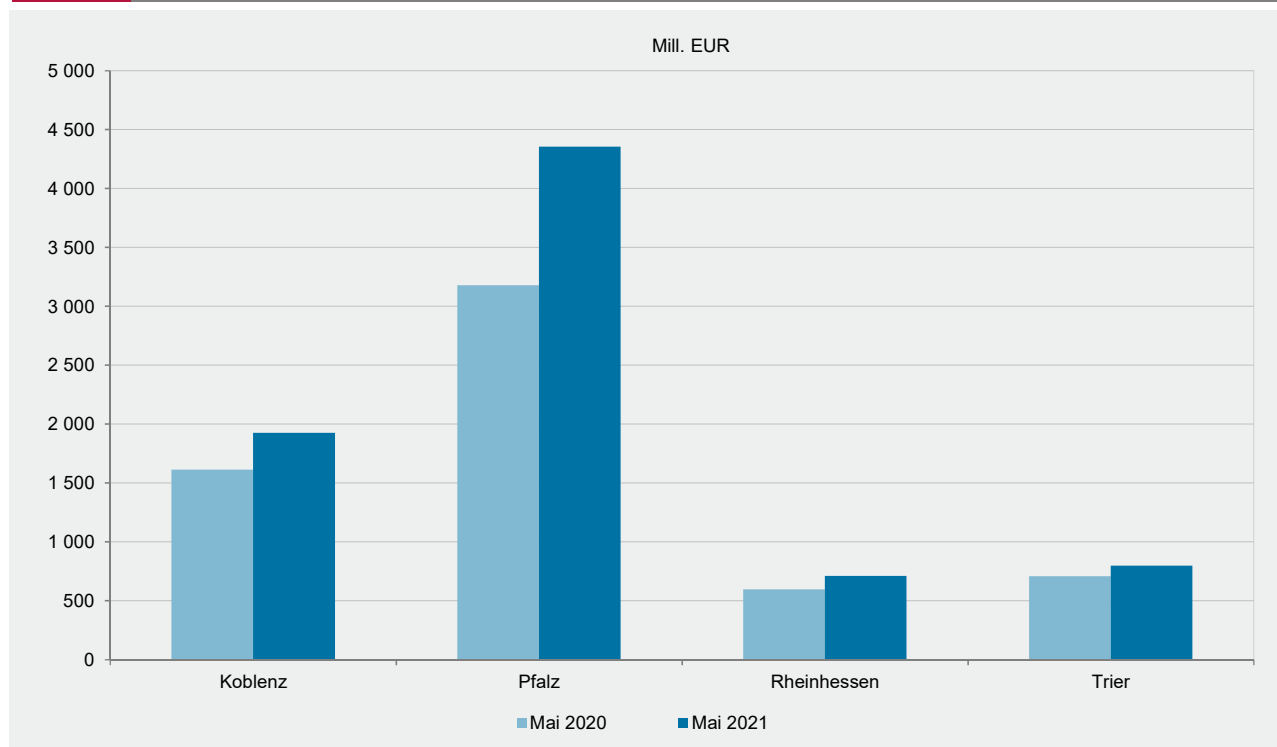
Wirtschaftszweig		Auslandsumsatz mit der Eurozone ¹					
		Mai 2021	Veränderung zu		Januar - Mai		
			Mai 2020	April 2021	2020	2021	Verände- rung
B+C	Verarbeitendes Gewerbe sowie Bergbau und Gewinnung von Steinen und Erden	1 938 846	33,9	-4,7	8 594 797	9 700 592	12,9
	Vorleistungsgüterproduzenten und Energie	1 128 138	40,9	-7,6	5 135 684	5 800 712	12,9
	Investitionsgüterproduzenten	546 723	31,9	-7,0	2 121 333	2 744 582	29,4
	Gebrauchsgüterproduzenten	29 239	-4,3	18,6	126 663	129 351	2,1
	Verbrauchsgüterproduzenten	234 745	15,8	16,7	1 211 117	1 025 947	-15,3
B	Bergbau und Gewinnung von Steinen und Erden
08	Gewinnung von Steinen und Erden, sonstiger Bergbau
C	Verarbeitendes Gewerbe
10	Herstellung von Nahrungs- und Futtermitteln	53 427	-6,6	1,0	295 896	277 225	-6,3
11	Getränkeherstellung	13 029	.	15,3	.	50 795	.
12	Tabakverarbeitung
13	Herstellung von Textilien	7 149	2,8	-17,9	47 853	39 919	-16,6
14	Herstellung von Bekleidung	-	.	-	.	.	.
15	Herstellung von Leder, Lederwaren und Schuhen	4 721	54,1	41,3	23 773	20 846	-12,3
16	Herstellung von Holz-, Flecht-, Korb- und Korkwaren (ohne Möbel)	16 559	28,5	-4,3	67 218	83 081	23,6
17	Herstellung von Papier, Pappe und Waren daraus	82 318	9,3	1,7	422 743	399 222	-5,6
18	Herstellung von Druckerzeugnissen; Vervielfältigung von bespielten Ton-, Bild- und Datenträgern	2 568	44,5	20,4	9 514	10 352	8,8
19	Kokerei und Mineralölverarbeitung
20	Herstellung von chemischen Erzeugnissen	724 363	45,9	-10,1	3 322 025	3 751 642	12,9
21	Herstellung von pharmazeutischen Erzeugnissen	142 819	34,4	32,7	667 569	554 541	-16,9
22	Herstellung von Gummi- und Kunststoffwaren	108 879	40,2	-2,6	466 600	549 693	17,8
23	Herstellung von Glas und Glaswaren, Keramik, Verarbeitung von Steinen und Erden	50 424	30,8	-10,8	251 259	265 015	5,5
24	Metallerzeugung und -bearbeitung	60 241	16,2	-3,6	311 142	312 470	0,4
25	Herstellung von Metallerzeugnissen	60 060	38,3	-5,3	256 640	322 819	25,8
26	Herstellung von Datenverarbeitungsgeräten, elektronischen und optischen Erzeugnissen	17 439	9,4	0,1	85 283	92 170	8,1
27	Herstellung von elektrischen Ausrüstungen	32 717	61,7	0,7	137 467	156 847	14,1
28	Maschinenbau	192 214	16,4	-16,0	848 410	979 394	15,4
29	Herstellung von Kraftwagen und Kraftwagen- teilen
30	Sonstiger Fahrzeugbau	31 618	5,4	11,0	185 154	128 604	-30,5
31	Herstellung von Möbeln	4 011	58,5	1,5	14 726	18 177	23,4
32	Herstellung von sonstigen Waren	4 668	-12,8	-8,1	28 341	30 269	6,8
33	Reparatur und Installation von Maschinen und Ausrüstungen	6 326	-17,2	-19,0	39 426	38 857	-1,4

1 Ohne Umsatzsteuer.

Wirtschaftszweig		Exportquote				
		Mai 2021	Zum Vergleich		Januar - Mai	
			Mai 2020	April 2021	2020	2021
B+C	Verarbeitendes Gewerbe sowie Bergbau und Gewinnung von Steinen und Erden	56,8	55,7	57,3	56,4	57,1
	Vorleistungsgüterproduzenten und Energie	56,4	57,8	57,9	58,7	57,7
	Investitionsgüterproduzenten	65,6	60,1	64,2	60,8	64,1
	Gebrauchsgüterproduzenten	54,9	57,4	54,7	54,7	55,3
	Verbrauchsgüterproduzenten	40,5	41,6	38,5	41,0	39,2
B	Bergbau und Gewinnung von Steinen und Erden	40,7	31,6	37,5	32,1	38,3
08	Gewinnung von Steinen und Erden, sonstiger Bergbau	40,7	31,6	37,5	32,1	38,3
C	Verarbeitendes Gewerbe	56,8	55,8	57,3	56,4	57,1
10	Herstellung von Nahrungs- und Futtermitteln	31,8	32,7	30,4	30,6	31,6
11	Getränkeherstellung	10,8	9,2	10,7	8,8	10,2
12	Tabakverarbeitung
13	Herstellung von Textilien	48,5	43,9	50,1	47,6	47,2
14	Herstellung von Bekleidung
15	Herstellung von Leder, Lederwaren und Schuhen	20,2	25,7	18,9	24,5	19,3
16	Herstellung von Holz-, Flecht-, Korb- und Korkwaren (ohne Möbel)	15,4	12,1	14,3	13,0	15,1
17	Herstellung von Papier, Pappe und Waren daraus	41,2	39,9	40,4	39,8	40,1
18	Herstellung von Druckerzeugnissen; Vervielfältigung von bespielten Ton-, Bild- und Datenträgern	19,0	11,1	15,0	11,2	15,1
19	Kokerei und Mineralölverarbeitung
20	Herstellung von chemischen Erzeugnissen	68,0	72,1	69,7	71,7	69,5
21	Herstellung von pharmazeutischen Erzeugnissen	82,4	83,1	79,3	81,3	77,6
22	Herstellung von Gummi- und Kunststoffwaren	42,1	37,9	44,1	39,4	43,0
23	Herstellung von Glas und Glaswaren, Keramik, Verarbeitung von Steinen und Erden	39,0	33,6	39,4	40,7	41,5
24	Metallerzeugung und -bearbeitung	52,3	60,3	55,1	58,4	53,4
25	Herstellung von Metallerzeugnissen	38,0	31,4	37,7	35,4	39,2
26	Herstellung von Datenverarbeitungsgeräten, elektronischen und optischen Erzeugnissen	54,9	57,2	54,0	55,2	53,9
27	Herstellung von elektrischen Ausrüstungen	52,9	48,0	49,6	49,1	50,2
28	Maschinenbau	67,8	64,8	67,1	66,8	66,9
29	Herstellung von Kraftwagen und Kraftwagen-teilen	72,1	67,0	69,7	65,0	69,6
30	Sonstiger Fahrzeugbau	53,4	63,0	54,1	60,4	52,3
31	Herstellung von Möbeln	27,8	23,2	28,0	22,9	26,3
32	Herstellung von sonstigen Waren	23,1	24,6	24,6	23,7	27,9
33	Reparatur und Installation von Maschinen und Ausrüstungen	16,2	25,6	22,5	21,8	22,6

Verwaltungsbezirk	Be- triebe ¹	Beschäf- tigte ¹	Geleist. Arbeits- stunden	Entgelte	Umsatz ²			Export- quote
					insgesamt	je Beschäftigten	Auslands- umsatz	
	Anzahl		1 000	1 000 EUR		EUR	1 000 EUR	%
Rheinland-Pfalz	1 020	255 432	30 412	1 204 843	7 783 834	30 473	4 421 618	56,8
kreisfreie Städte	224	93 200	10 999	558 408	3 556 255	38 157	2 332 049	65,6
Landkreise	796	162 232	19 413	646 435	4 227 579	26 059	2 089 569	49,4
Industrie- und Handelskammer								
Kammerbezirk Koblenz	489	91 522	11 139	356 940	1 924 328	21 026	835 491	43,4
Kammerbezirk Pfalz	296	104 988	12 067	594 425	4 353 375	41 465	2 880 440	66,2
Kammerbezirk Rheinhessen	82	26 602	3 342	130 631	709 593	26 674	420 448	59,3
Kammerbezirk Trier	153	32 320	3 862	122 847	796 537	24 645	285 239	35,8

1 Am Ende des Monats. – 2 Ohne Umsatzsteuer.



Impressum

Herausgeber:
Statistisches Landesamt Rheinland-Pfalz
Mainzer Straße 14-16
56130 Bad Ems

Telefon: 02603 71-0
Telefax: 02603 71-3150

E-Mail: poststelle@statistik.rlp.de
Internet: www.statistik.rlp.de

Kostenfreier Download im Internet: <http://www.statistik.rlp.de/de/publikationen/statistische-berichte/>

© Statistisches Landesamt Rheinland-Pfalz · Bad Ems · 2021

Vervielfältigung und Verbreitung, auch auszugsweise, mit Quellenangabe gestattet.