



Rheinland-Pfalz

STATISTISCHES LANDESAMT

2021

# STATISTISCHE BERICHTE



Die Umsätze und  
ihre Besteuerung 2019 –  
Voranmeldungen

## Zeichenerklärungen

0	Zahl ungleich Null, Betrag jedoch kleiner als die Hälfte von 1 in der letzten ausgewiesenen Stelle
-	nichts vorhanden
.	Zahl unbekannt oder geheim
x	Nachweis nicht sinnvoll
...	Zahl fällt später an
/	keine Angabe, da Zahl nicht sicher genug
( )	Aussagewert eingeschränkt, da Zahl statistisch unsicher
D	Durchschnitt
p	vorläufig
r	revidiert
s	geschätzt

Für die Abgrenzung von Größenklassen wird im Allgemeinen anstelle einer ausführlichen Beschreibung „50 bis unter 100“ die Darstellungsform „50 – 100“ verwendet.

Einzelwerte in Tabellen werden im Allgemeinen ohne Rücksicht auf die Endsumme gerundet.

## Abkürzungen

a.n.g.	anderweitig nicht genannt
AO	Abgabenordnung
BGBI	Bundesgesetzblatt
BStBl	Bundessteuerblatt
KStG	Körperschaftsteuergesetz
StStatG	Gesetz über Steuerstatistiken
u.a.	und andere(s)
u.ä.	und ähnliche(s)
UStG	Umsatzsteuergesetz

# Inhalt

Seite

<b>Informationen zur Statistik .....</b>	<b>4</b>
--	----------

<b>Glossar .....</b>	<b>8</b>
----------------------	----------

<b>Gliederung des steuerbaren Umsatzes .....</b>	<b>11</b>
--	-----------

## Tabellen

T 1	Umsatzsteuerpflichtige, deren Lieferungen und Leistungen und innergemeinschaftliche Erwerbe 2015–2019 nach Umsatzgrößenklassen der Lieferungen und Leistungen .....	12
T 2	Umsatzsteuerpflichtige und deren Umsätze aus Lieferungen und Leistungen 2016–2019 nach Wirtschaftsabschnitten .....	13
T 3	Umsatzsteuerpflichtige und deren Umsätze aus Lieferungen und Leistungen 2017–2019 nach Verwaltungsbezirken .....	14
T 4	Umsatzsteuerpflichtige, deren steuerbarer Umsatz und Umsatzsteuer 2019 nach Umsatzgrößenklassen der Lieferungen und Leistungen .....	15
T 5	Umsatzsteuerpflichtige, deren steuerbarer Umsatz und Umsatzsteuervorauszahlungen 2019 nach Wirtschaftsabschnitten/-abteilungen .....	16
T 6	Umsatzsteuerpflichtige, deren Lieferungen und Leistungen 2019 nach Wirtschaftsabschnitten/-abteilungen und Umsatzgrößenklassen .....	18
T 7	Umsatzsteuerpflichtige, deren Lieferungen und Leistungen 2019 nach Wirtschaftsabschnitten/-abteilungen und Rechtsformen .....	22
T 8	Umsatzsteuerpflichtige, deren Lieferungen und Leistungen 2019 nach Wirtschaftsabschnitten/-abteilungen und Besteuerung des Umsatzes .....	24
T 9	Umsatzsteuerpflichtige und deren steuerbarer Umsatz 2019 nach Wirtschaftszweigen .....	27
T 10	Umsatzsteuerpflichtige, deren steuerbarer Umsatz und Umsatzsteuervorauszahlungen 2019 nach Verwaltungsbezirken .....	49
T 11	Umsatzsteuerpflichtige, deren steuerbarer Umsatz 2019 nach Wirtschaftszweigen und Verwaltungsbezirken .....	50

## Grafiken

G 1	Umsatzsteuerpflichtige 2005–2019 nach Umsatzgrößenklassen der Lieferungen und Leistungen .....	73
G 2	Umsatz aus Lieferungen und Leistungen 2005–2019 nach Umsatzgrößenklassen der Lieferungen und Leistungen .....	73
G 3	Umsatz aus Lieferungen und Leistungen in Rheinland-Pfalz und in Deutschland 2005–2019 .....	73
G 4	Umsatz aus Lieferungen und Leistungen 2009 und 2019 nach Verwaltungsbezirken.....	74
G 5	Umsatzsteuerpflichtige und deren Umsatz aus Lieferungen und Leistungen 2019 nach Umsatzgrößenklassen .....	74
G 6	Umsatzsteuerpflichtige und deren Umsatz aus Lieferungen und Leistungen 2019 nach Wirtschaftszweigen .....	75
G 7	Umsatzsteuerpflichtige und deren Umsatz aus Lieferungen und Leistungen 2019 nach Rechtsformen .....	75

## Karten

K 1	Umsatz aus Lieferungen und Leistungen 2019 in den Verwaltungsbezirken .....	76
-----	---	----

# Informationen zur Statistik

## Ziel der Statistik

Die Steuerstatistiken dienen gemäß § 1 Abs. 1 StStatG der Beurteilung der Struktur und Wirkungsweise der betreffenden Steuern und ihrer wirtschaftlichen und sozialen Bedeutung. In der Gesetzesbegründung wird dazu folgendes ausgeführt: Da die Besteuerung unmittelbar in die wirtschaftlichen und sozialen Verhältnisse von Einzelpersonen und Unternehmen eingreift, muss die Steuerpolitik die Steuerbemessungsgrundlagen und die Belastungswirkungen der Steuern aufmerksam beobachten, um im Interesse der Allgemeinheit notwendige und zweckmäßige Entscheidungen treffen zu können. Wichtige Grundlage für diese Entscheidungen sind die Steuerstatistiken, die eine laufende Beobachtung der Steuerquellen erlauben und auf diese Weise als Beurteilungsmaßstab für Steueranpassungen oder -änderungen von großer Bedeutung sind. Darüber hinaus liefern die Steuerstatistiken wertvolle Angaben für die Erstellung Volkswirtschaftlicher Gesamtrechnungen, für die Wirtschafts- und Sozialpolitik sowie für wissenschaftliche Untersuchungen.

Die Umsatzsteuer ist, gemessen an ihrem Aufkommen, die wichtigste indirekte Steuer und die zweitwichtigste aller Steuerarten. Aus der Beobachtung der steuerbaren Umsätze ergeben sich wertvolle Informationen für die Haushaltsplanungen und Steuerschätzungen des Bundes und der Länder. Entsprechendes gilt auch für die Europäische Union, die einen Teil ihrer Mittel aus dem nationalen Umsatzsteueraufkommen erhält. Die Umsatzsteuerstatistik (Vorankündigungen) ist nicht allein ein Instrument der Fiskal- und Steuerpolitik, sie dient darüber hinaus auch der allgemeinen Wirtschaftsbeobachtung. Mit ihren Angaben über die Entwicklung der Umsätze in allen Bereichen der Volkswirtschaft liefert sie Informationen, die in dieser Vollständigkeit in keiner anderen Bundesstatistik enthalten sind. Die Ergebnisse der Umsatzsteuerstatistik (Vorankündigungen) sind eine wichtige Datenbasis für die Erstellung der Volkswirtschaftlichen Gesamtrechnungen. Große Bedeutung hat die Umsatzsteuerstatistik (Vorankündigungen) weiterhin für die Abführung von Haushaltsmitteln an die Europäische Union. Da für die Bemessung der EU-Mittel einerseits die Umsatzsteuerstatistik (Vorankündigungen) selbst (Mehrwertsteuer-Eigenmittel der EU) und andererseits das Bruttosozialprodukt (Bruttosozialprodukt-Eigenmittel der EU) herangezogen werden, ist diese Statistik für die sorgfältige Berechnung von großem Wert.

## Rechtsgrundlagen

Die Rechtsgrundlage der Bundesstatistik über die Umsatzsteuer-Vorankündigungen – kurz: Umsatzsteuerstatistik (Vorankündigungen) – ist das Gesetz über Steuerstatistiken (StStatG) in der Neufassung vom 11.10.1995 (BGBl. I S. 1250, 1409) einschließlich der in der nachfolgenden Zeit hierzu ergangenen Änderungen. Demnach ist die Umsatzsteuerstatistik (Vorankündigungen) jährlich durchzuführen. Die übergeordnete Rechtsgrundlage sämtlicher Bundesstatistiken bildet das Gesetz über die Statistik für Bundeszwecke (BStatG) in der Fassung der Bekanntmachung vom 20.10.2016 (BGBl. I S. 2394) einschließlich der in der nachfolgenden Zeit hierzu ergangenen und für das jeweilige Statistikjahr maßgebenden Änderungen.

Die Umsatzbesteuerung im Berichtsjahr basiert auf dem Umsatzsteuergesetz (UStG) vom 21.02.2005 (BGBl. I S. 386) sowie der Umsatzsteuer-Durchführungsverordnung (UStDV) vom 21.02.2005 (BGBl. I S. 434), in der jeweils gültigen Fassung, und dem Umsatzsteuer-Anwendungserlass vom 1. Oktober 2010 (BStBl I S. 846) in der für das Statistikjahr maßgebenden Version.

## Erhebungsumfang

Die Umsatzsteuerstatistik (Vorankündigungen) ist eine Vollerhebung und eine Sekundärerhebung. Die Daten für die Statistik werden einmal jährlich von den Rechenzentren der Landesfinanzbehörden für jeden Steuerpflichtigen aus Daten des automatisierten Umsatzsteuer-Vorankündigungs- und Vorauszahlungsverfahrens sowie aus Daten des Grundinformationsdienstes der Finanzverwaltung zusammengestellt und an das zuständige Statistische Landesamt geliefert.

Erhebungseinheit ist das umsatzsteuerpflichtige Unternehmen, das zur Umsatzsteuer-Vorankündigung verpflichtet ist. In die Umsatzsteuerstatistik (Vorankündigungen) sind gemäß § 2 Abs. 1 Nr. 1 StStatG alle Steuerpflichtigen einzubeziehen, die zur Abgabe von Umsatzsteuer-Vorankündigungen verpflichtet sind. Konkret bedeutet dies, dass in die Statistik alle Unternehmen einbezogen sind, die Umsatzsteuer-Vorankündigungen abgegeben haben und deren Lieferungen und Leistungen im Berichtsjahr mehr als 17.500 Euro betragen haben (entsprechend der im aktuellen Berichtsjahr geltenden Grenze nach § 19 Abs. 1 UStG). In der Statistik nicht erfasst sind somit:

- Kleinunternehmer gemäß § 19 UStG, d. h. Unternehmer, deren Jahresumsatz zzgl. der darauf entfallenden Steuer im vorangegangenen Jahr 17.500 Euro nicht überstiegen hat und im laufenden Jahr 50.000 Euro voraussichtlich nicht übersteigen wird, sofern sie nicht von der Regelung des § 19 Abs. 2 UStG Gebrauch gemacht haben,

- sog. Jahreszahler, d. h. Unternehmer, deren Steuer für das vorangegangene Kalenderjahr weniger als 1.000 Euro betragen hat und die infolgedessen vom Finanzamt von der Verpflichtung zur Abgabe von Voranmeldungen und der Entrichtung von Vorauszahlungen befreit wurden,
- Steuerpflichtige mit hohen steuerbaren, aber niedrigen darin enthaltenen steuerpflichtigen Umsätzen (z. B. Angehörige freier Berufe im Bereich der Humanmedizin).

Änderungen oder zusätzliche Angaben, die sich aus den zum Teil sehr viel später vorliegenden Jahreserklärungen ergeben, werden in der Umsatzsteuerstatistik (Voranmeldungen) nicht berücksichtigt.

## Erhebungsmerkmale

Für die Umsatzsteuerstatistik (Voranmeldungen) werden gemäß § 2 Abs. 1 Nr. 1 StStatG folgende Erhebungsmerkmale erfasst:

- Steuerbare Umsätze (ohne Einfuhrumsätze), Umsatzsteuer, Vorsteuer mit den im Besteuerungsverfahren festgestellten Angaben;
- Sitz (Gemeinde), Rechtsform, Organschaft, Wirtschaftszweig, Beginn und Ende der Steuerpflicht, Besteuerungsform, Vorauszahlungszeitraum.

Nähere Erläuterungen dazu finden sich im Glossar.

## Berichtszeitraum/Periodizität

Berichtszeitraum ist der 1. Januar bis 31. Dezember des Berichtsjahres. Die Umsatzsteuerstatistik (Voranmeldungen) wird jährlich erstellt.

## Regionale Gliederung der Ergebnisse

Die Ergebnisse der Umsatzsteuerstatistik (Voranmeldungen) stehen bis hin zur Gemeindeebene zur Verfügung. Die regionale Zuordnung erfolgt nach dem amtlichen Gemeindeschlüssel aus dem Grundinformationsdienst der Finanzverwaltung. Als Gebietsstand wird der 31.12. des entsprechenden Erhebungsjahres zugrunde gelegt.

## Vergleichbarkeit der Ergebnisse

### Räumliche Vergleichbarkeit

Beim räumlichen Vergleich der Ergebnisse der Umsatzsteuerstatistik (Voranmeldungen) sind die folgenden Aspekte zu berücksichtigen:

Die regionale Zuordnung von Unternehmen mit Sitz im Inland erfolgt nach dem Sitz der Geschäftsleitung. Dies hat Konsequenzen insbesondere für Unternehmen mit mehreren Betriebsstätten im Sinne von § 12 AO sowie für Unternehmen einer Organschaft im Sinne des § 2 Abs. 2 Nr. 2 UStG. Unternehmen mit mehreren Betriebsstätten werden vollständig am Sitz der Geschäftsleitung nachgewiesen. Unternehmen eines Organkreises werden vollständig am Sitz des Organträgers nachgewiesen. Hintergrund: Für die Umsatzsteuer ist gemäß § 21 Abs. 1 Satz 1 AO das Finanzamt zuständig, von dessen Bezirk aus der Unternehmer sein Unternehmen im Geltungsbereich des Gesetzes ganz oder vorwiegend betreibt.

Die regionale Zuordnung von Unternehmen mit Sitz in Belgien erfolgt für die in Deutschland getätigten Umsätze zu der Stadt Trier, die Zuordnung von Unternehmen mit Sitz in Bulgarien zu der Stadt Neuwied. Hintergrund: Das Bundesministerium der Finanzen kann gemäß § 21 Abs. 1 Satz 2 AO zur Sicherstellung der Besteuerung durch Rechtsverordnung mit Zustimmung des Bundesrates für Unternehmer, die Wohnsitz, Sitz oder Geschäftsleitung außerhalb des Geltungsbereiches der AO die örtliche Zuständigkeit einer Finanzbehörde für den Geltungsbereich der AO übertragen. Von dieser Möglichkeit wurde durch Beschluss der Umsatzsteuerzuständigkeitsverordnung (UStZustV) Gebrauch gemacht. Demnach ist das Finanzamt Trier zentral für die Besteuerung der Umsätze der im Königreich Belgien und das Finanzamt Neuwied für die in der Republik Bulgarien ansässigen Unternehmer zuständig.

### Zeitliche Vergleichbarkeit

Bei einem zeitlichen Vergleich der Ergebnisse der Umsatzsteuerstatistik (Voranmeldungen) sind die folgenden Aspekte zu würdigen:

Zwischenzeitlich erfolgte Änderungen im Umsatzsteuerrecht (z. B. die Anpassung von Steuerbefreiungstatbeständen nach § 4 UStG oder von Steuersätzen nach § 12 UStG), die Auswirkungen sowohl auf die Anzahl der Unternehmen als auch

die Höhe der Umsätze bis hin zur Umsatzsteuer haben können, haben Einfluss auf die zeitliche Entwicklung der Ergebnisse der Statistik.

Änderungen der verschiedenen Klassifikationen (s. u.), z. B. bei der Klassifikation der Wirtschaftszweige, erschweren die zeitliche Vergleichbarkeit der Ergebnisse einer Statistik und damit auch der Umsatzsteuerstatistik (Vorankündigungen). Eine Revision der Klassifikation der Wirtschaftszweige und der daraus abgeleiteten Gewerkekennzahlen wurde zuletzt in den Jahren 1994 (Einführung der WZ 1993), 2002 (Einführung der WZ 2003) und 2009 (Einführung der WZ 2008) für die Umsatzsteuerstatistik (Vorankündigungen) übernommen. Hierbei sind nicht alle Positionen uneingeschränkt über einen Klassifikationswechsel hinweg vergleichbar.

## Klassifikationen

### Wirtschaftszweige

Grundlage für die Darstellung der Ergebnisse der Umsatzsteuerstatistik (Vorankündigungen) 2019 nach Wirtschaftszweigen bildet das Verzeichnis der Wirtschaftszweige/GKZ 2012 der Finanzverwaltung mit Stand vom 01.05.2012, das im Bundessteuerblatt I veröffentlicht ist. Dieses Verzeichnis basiert auf der Klassifikation der Wirtschaftszweige 2008 des Statistischen Bundesamtes. Dieses wiederum ist abgeleitet aus einer nationalen Fassung der N.A.C.E (Nomenclature générale des activités économiques dans les Communautés Européennes) Rev. 2, die den Regeln der Verordnung (EG) Nr. 1893/2006 entspricht. In den EU-Mitgliedsstaaten erhobene Statistiken, die eine Klassifikation nach Wirtschaftszweigen beinhalten, müssen gemäß der N.A.C.E oder einer von ihr abgeleiteten einzelstaatlichen Klassifikation erstellt werden.

Die GKZ (Gewerkekennzahl) ist eine leicht modifizierte Form des Wirtschaftszweigs. Die Abweichungen bestehen fallweise in einer Verkürzung, Ausweitung oder Löschung der WZ. Die GKZ wird von der Finanzverwaltung zur Einordnung der Unternehmen in Größenklassen gemäß § 3 BpO 2000 benötigt. Sie ist im Grundinformationsdienst der Finanzverwaltung gespeichert.

Erzielt ein Unternehmen Umsätze in verschiedenen Wirtschaftszweigen, so wird der Gesamtumsatz entsprechend dem Schwerpunkt der wirtschaftlichen Tätigkeit nur in einem Wirtschaftszweig nachgewiesen. Die Festlegung des wirtschaftlichen Schwerpunktes begegnet dabei insoweit besonderen Schwierigkeiten, als nähere Angaben über den Umfang der Funktionen, die von Unternehmen mit einem differenzierten Produktions- oder Dienstleistungsprogramm wahrgenommen werden, aus den Unterlagen der Finanzverwaltung nicht unmittelbar hervorgehen, sondern in der Regel nur bei den periodisch durchzuführenden Betriebsprüfungen gewonnen werden können, die dann eine neue wirtschaftssystematische Zuordnung des Unternehmens herbeiführen können. Durch einen Abgleich mit dem Unternehmensregister, das aufgrund von Primärerhebungen detaillierte Kenntnisse über die wirtschaftliche Tätigkeit von Unternehmen erfasst, ist für die Umsatzsteuerstatistik (Vorankündigungen) eine genauere und auch aktuellere wirtschaftssystematische Zuordnung möglich.

### Rechtsformen

Die im Rahmen der Umsatzsteuerstatistik (Vorankündigungen) 43 erfassten Rechtsformen wurden mit dem Berichtsjahr 2018 um die folgenden 9 Rechtsformen erweitert, welche allesamt der u.g. Rechtsformgruppe der „sonstigen Rechtsformen“ zugehörig sind:

- Eingetragene Genossenschaft
- Rechtsfähige Stiftung des Privatrechts
- Nichtrechtsfähige Stiftung des Privatrechts
- Rechtsfähige Stiftung des öffentlichen Rechts
- Nichtrechtsfähige Stiftung des öffentlichen Rechts
- Ausl. Rechtsform, die einer Genossenschaft entspricht
- Ausl. Rechtsform, die einer sonstigen juristischen Person des Privatrechts entspricht
- Ausl. Rechtsform, die einer Personenvereinigung/Vermögensmasse i.S. des §1 Abs.1 Nr.5 KStG entspricht
- Ausl. Körperschaft des öffentlichen Rechts

Bei der Darstellung der Ergebnisse nach Rechtsformen wird unterschieden zwischen:

- Einzelunternehmen:  
Dazu zählen unter anderem Land- und Forstwirte, Angehörige der freien Berufe.
- Personengesellschaften:  
Das sind beispielsweise Offene Handelsgesellschaften (OHG), Gesellschaften des bürgerlichen Rechts (GbR).



- Kapitalgesellschaften:  
Darunter fallen unter anderem Aktiengesellschaften (AG) und Gesellschaften mit beschränkter Haftung (GmbH).
- Sonstige Rechtsformen:  
Hierzu gehören Erwerbs- und Wirtschaftsgenossenschaften, wie beispielsweise Kreditgenossenschaften, Betriebe gewerblicher Art von Körperschaften des öffentlichen Rechts, wie Staatsbanken und Sparkassen, sowie ausländische Rechtsformen.

### Größenklassen des Umsatzes

Die Einordnung der Unternehmen im Rahmen der Statistik erfolgt zudem nach der Höhe der Umsätze aus Lieferungen und Leistungen.

Die Ergebnisse werden nach detaillierten, mit zunehmenden Umsätzen breiter werdenden Umsatzgrößenklassen aufbereitet. Im Einzelnen liegen der Umsatzsteuerstatistik (Vorankündigungen) folgende Umsatzgrößenklassen zu Grunde, die bei der Veröffentlichung aus Raum- und Geheimhaltungsgründen jedoch vielfach zusammengefasst werden müssen:

17 501	bis unter	50 000 EUR
50 000	bis unter	100 000 EUR
100 000	bis unter	250 000 EUR
250 000	bis unter	500 000 EUR
500 000	bis unter	1 Mill. EUR
1 Mill.	bis unter	2 Mill. EUR
2 Mill.	bis unter	5 Mill. EUR
5 Mill.	bis unter	10 Mill. EUR
10 Mill.	bis unter	25 Mill. EUR
25 Mill.	bis unter	50 Mill. EUR
50 Mill.	bis unter	100 Mill. EUR
100 Mill.	bis unter	250 Mill. EUR
250 Mill.	bis unter	500 Mill. EUR
500 Mill.	bis unter	1 Mrd. EUR
1 Mrd.	und mehr	

Neben der hier aufgezeigten Einteilung werden die Ergebnisse bisweilen auf vier Umsatzgrößenklassen<sup>1</sup> verdichtet:

- Kleinunternehmen (bis unter 2 Mill. EUR)
- Kleine Unternehmen (2 Mill. bis unter 10 Mill. EUR)
- Mittlere Unternehmen (10 Mill. bis unter 50 Mill. EUR)
- Große Unternehmen (50 Mill. EUR und mehr)

### Weitergehende Informationen

In dieser Veröffentlichung werden sowohl aus Geheimhaltungsgründen als auch aus Platzgründen die Ergebnisse nicht in allen Tabellen in der vollen Tiefengliederung der Wirtschaftssystematik ausgewiesen. Für nicht dargestellte Branchen können, soweit es die Geheimhaltungsvorschriften erlauben, Ergebnisse auf Wunsch zur Verfügung gestellt bzw. über das Landesinformationssystem abgerufen werden. Einige wichtige Eckzahlen über die Steuerpflichtigen und deren steuerbare Umsätze sind auch im Internet unter [www.statistik.rlp.de/de/gesellschaft-staat/finanzen-steuern/](http://www.statistik.rlp.de/de/gesellschaft-staat/finanzen-steuern/) dargestellt.

<sup>1</sup> Diese sind den Größenklassen aus der Empfehlung 2003/361/EG der Europäischen Kommission vom 6. Mai 2003, betreffend die Definitionen der Kleinunternehmen sowie der kleineren und mittleren Unternehmen (vgl. ABL L124 vom 20. Mai 2003, S. 36-41), angenähert.

# Glossar

## Innergemeinschaftlicher Erwerb

Ein innergemeinschaftlicher Erwerb im Inland gegen Entgelt gemäß § 1a UStG liegt vor, wenn die folgenden Voraussetzungen erfüllt sind:

1. Ein Gegenstand gelangt bei einer Lieferung an den Abnehmer (Erwerber) aus dem Gebiet eines Mitgliedstaates in das Gebiet eines anderen Mitgliedstaates oder aus dem übrigen Gemeinschaftsgebiet in die in § 1 Abs. 3 UStG bezeichneten Gebiete, auch wenn der Lieferer den Gegenstand in das Gemeinschaftsgebiet eingeführt hat.
2. Der Erwerber ist ein Unternehmer, der den Gegenstand für sein Unternehmen erwirbt, oder eine juristische Person, die nicht Unternehmer ist oder die den Gegenstand nicht für ihr Unternehmen erwirbt.
3. Die Lieferung an den Erwerber wird durch einen Unternehmer gegen Entgelt im Rahmen seines Unternehmens ausgeführt und ist nach dem Recht des Mitgliedstaates, der für die Besteuerung des Lieferers zuständig ist, nicht auf Grund der Sonderregelung für Kleinunternehmer steuerfrei.

Der innergemeinschaftliche Erwerb im Inland gegen Entgelt gehört nach § 1 Abs. 1 Nr. 5 UStG zu den steuerbaren Umsätzen. Lieferungen unter Unternehmern werden somit grundsätzlich im Staat des Erwerbers versteuert. Dieses Prinzip gilt einheitlich in der Europäischen Union.

## Lieferungen und Leistungen

Die Lieferungen und Leistungen bezeichnen in der amtlichen Statistik die Summe der Umsätze aus steuerpflichtigen Lieferungen und sonstigen Leistungen. Lieferungen eines Unternehmers sind gemäß § 3 Abs. 1 UStG Leistungen, durch die der Unternehmer oder in seinem Auftrag ein Dritter den Abnehmer oder in dessen Auftrag einen Dritten befähigt, im eigenen Namen über einen Gegenstand zu verfügen. Sonstige Leistungen sind gemäß § 3 Abs. 9 UStG Leistungen, die keine Lieferungen sind. Sie können auch in einem Unterlassen oder einem Dulden einer Handlung oder eines Zustands bestehen. Sonstige Leistungen sind insbesondere Dienstleistungen, Gebrauchs- und Nutzungsüberlassungen (z. B. Vermietungen, Verpachtungen, Darlehensgewährungen, Einräumung von Nießbrauchsrechten, Einräumung, Übertragung und Wahrnehmung von Patenten, Urheberrechten, Markenzeichenrechten und ähnlichen Rechten) und Reiseleistungen nach § 25 Abs. 1 UStG.

## Steuerbare Umsätze

Umsätze sind entweder steuerbar oder nicht-steuerbar. Steuerbare Umsätze sind gemäß § 1 Abs. 1 UStG

- die Lieferungen und sonstigen Leistungen, die ein Unternehmer im Inland gegen Entgelt im Rahmen seines Unternehmens ausführt (§ 1 Abs. 1 Nr. 1 UStG);
- die Einfuhr von Gegenständen im Inland oder in den österreichischen Gebieten Jungholz und Mittelberg (Einfuhrumsatzsteuer) (§ 1 Abs. 1 Nr. 4 UStG);
- der innergemeinschaftliche Erwerb im Inland gegen Entgelt (§ 1 Abs. 1 Nr. 5 UStG).

Steuerbare Umsätze unterliegen der Umsatzsteuer.

Nicht-steuerbare Umsätze sind dementsprechend alle Umsätze, die nicht unter die Umsätze des § 1 Abs. 1 UStG fallen. Dies sind z. B. Verkäufe durch Privatpersonen, private Verkäufe durch einen Unternehmer, Schenkungen durch einen Unternehmer, Leistungen eines inländischen Unternehmers im Ausland sowie Forderungen, die nicht mit einer Gegenleistung in Verbindung stehen. Nicht-steuerbare Umsätze unterliegen nicht der Umsatzsteuer.

## Steuerfreie Umsätze

Steuerbare Umsätze sind entweder steuerpflichtig oder steuerfrei. Steuerfreie Umsätze sind steuerbare Umsätze, für die aufgrund besonderer Bestimmungen des UStG keine Umsatzsteuer zu entrichten ist. Die Steuerbefreiungen sind u. a. in § 4 ff. UStG geregelt. Die steuerfreien Umsätze werden unterschieden in steuerfreie Umsätze ohne Vorsteuerabzug und steuerfreie Umsätze mit Vorsteuerabzug.

- Steuerfreie Umsätze ohne Vorsteuerabzug:  
Steuerfreie Umsätze ohne Vorsteuerabzug sind gemäß § 15 Abs. 2 Satz 1 Nr. 1 UStG der Regelfall. Bei ihnen ist nur die eigene Wertschöpfung von der Umsatzsteuer entlastet. Die auf den vorherigen Wirtschaftsstufen angefallene Um-



satzsteuer bleibt erhalten. Es liegt eine sog. unechte Steuerbefreiung vor. Zu den steuerfreien Umsätzen ohne Vorsteuerabzug zählen vor allem die Umsätze gemäß § 4 Nr. 8 - 28 UStG, z. B. Geld-, Kapital- und Kreditsumsätze (§ 4 Nr. 8 UStG), Versicherungsumsätze (§ 4 Nr. 10 UStG) und Umsätze der Heilberufe (§ 4 Nr. 14 UStG).

- **Steuerfreie Umsätze mit Vorsteuerabzug:**  
Steuerfreie Umsätze mit Vorsteuerabzug sind in den in § 15 Abs. 3 UStG aufgezählten Ausnahmen gegeben. Dies sind z. B. die Steuerbefreiungen nach § 4 Nr. 1 bis 7 UStG, § 25 Abs. 2 UStG und § 26 Abs. 5 UStG. Bei ihnen liegt eine vollständige Entlastung von der Umsatzsteuer vor, eine sog. echte Steuerbefreiung. Zu den steuerfreien Umsätzen mit Vorsteuerabzug gehören insbesondere die Ausfuhrlieferungen gemäß § 6 UStG und die Lohnveredelungen an Gegenständen der Ausfuhr gemäß § 7 UStG (§ 4 Nr. 1 UStG) und die Umsätze für die Seeschifffahrt und die Luftfahrt gemäß § 8 UStG (§ 4 Nr. 2 UStG).

## Steuerpflichtige

Umsatzsteuerpflichtige sind Unternehmer im Sinne des § 2 Abs. 1 UStG. Danach ist Unternehmer, wer eine gewerbliche oder berufliche Tätigkeit selbständig ausübt. Das Unternehmen umfasst die gesamte gewerbliche oder berufliche Tätigkeit des Unternehmens. Gewerblich oder beruflich ist jede nachhaltige Tätigkeit zur Erzielung von Einnahmen, auch wenn die Gewinnabsicht fehlt oder eine Personenvereinigung nur ihren Mitgliedern gegenüber tätig wird.

Durch Art. 12 des Steueränderungsgesetzes vom 02.11.2015 (BGBl. I S. 1834) wurden die Regelungen zur Unternehmereigenschaft von juristischen Personen des öffentlichen Rechts neu gefasst. Demnach gelten juristische Personen des öffentlichen Rechts ab dem 01.01.2017 nicht als Unternehmer im Sinne des § 2 UStG, soweit sie Tätigkeiten ausüben, die ihnen im Rahmen der öffentlichen Gewalt obliegen, auch wenn sie im Zusammenhang mit diesen Tätigkeiten Zölle, Gebühren, Beiträge oder sonstige Abgaben erheben. Dies gilt allerdings nicht, sofern eine Behandlung als Nichtunternehmer zu größeren Wettbewerbsverzerrungen führen würde. Nach § 27 Abs. 22 Satz 3 UStG konnte die juristischen Personen des öffentlichen Rechts dem Finanzamt gegenüber jedoch einmalig erklären, dass sie die vorherige Regelung des weggefallenen § 2 Abs. 3 UStG in der am 31.12.2015 geltenden Fassung für sämtliche nach dem 31.12.2016 und vor dem 01.01.2021 ausgeführte Leistungen weiterhin anwendet.

## Steuerpflichtige Umsätze

Steuerpflichtige Umsätze sind alle steuerbaren Umsätze, die keine steuerfreien Umsätze sind. Nach dem Steuersatz werden steuerpflichtige Umsätze zum allgemeinen Steuersatz von 19 Prozent, steuerpflichtige Umsätze zum ermäßigten Steuersatz von 7 Prozent, steuerpflichtige Umsätze zu anderen Steuersätzen und steuerpflichtige Umsätze nach § 24 UStG unterschieden.

- **Steuerpflichtige Umsätze zum allgemeinen Steuersatz (Regelsteuersatz) gemäß § 12 Abs. 1 UStG:**  
Der allgemeine Steuersatz beträgt für jeden steuerpflichtigen Umsatz 19 Prozent der Bemessungsgrundlage. Er kommt stets zur Anwendung, wenn keine der nachfolgenden Ausnahmen zutrifft.
- **Steuerpflichtige Umsätze zum ermäßigten Steuersatz gemäß § 12 Abs. 2 UStG:**  
Der ermäßigte Steuersatz beträgt 7 Prozent der Bemessungsgrundlage. Er gilt u.a. für die Lieferungen, die Einfuhr und den innergemeinschaftlichen Erwerb der in der Anlage 2 zum Umsatzsteuergesetz aufgeführten Gegenstände. Dazu zählen insbesondere Gegenstände des Grundbedarfs, z. B. land- und forstwirtschaftliche Erzeugnisse, Lebensmittel, Waren des Buchhandels, Erzeugnisse des graphischen Gewerbes und bestimmte Hilfsmittel für Kranke.
- **Steuerpflichtige Umsätze zu anderen Steuersätzen:**  
Steuerpflichtige Umsätze zu anderen Steuersätzen sind Umsätze, die nicht mit einem der aktuell gültigen Steuersätze versteuert wurden. Hierunter fallen die folgenden Umsätze:
  - Umsätze, für die sich gemäß § 17 UStG nachträglich die Bemessungsgrundlage geändert hat und für die deshalb die Umsatzsteuer zu korrigieren ist
  - Umsätze, für die die Steuer nach § 20 UStG aufgrund besonderer Genehmigung nach vereinnahmten Entgelten berechnet wird, und für die es dadurch zu einer Verschiebung des Besteuerungszeitpunktes gekommen ist.
- **Steuerpflichtige Umsätze land- und forstwirtschaftlicher Betriebe zu Durchschnittssätzen nach § 24 UStG:**  
Steuerpflichtige Umsätze zu Durchschnittssätzen nach § 24 UStG liegen vor, wenn der Gesamtumsatz des Unternehmers gemäß § 19 Abs. 3 UStG im vorangegangenen Kalenderjahr nicht mehr als 600 000 Euro betragen und wenn die Umsätze im Rahmen eines land- und forstwirtschaftlichen Betriebs ausgeführt wurden. Die Steuersätze betragen:
  - 5,5 Prozent für die Lieferung forstwirtschaftlicher Erzeugnisse, ausgenommen Sägewerkserzeugnisse

- 19 Prozent für die Lieferung der in der Anlage 2 nicht aufgeführten Sägewerkserzeugnisse und die Lieferung von Getränken und alkoholischen Flüssigkeiten sowie für sonstige Leistungen, soweit in der Anlage 2 nicht aufgeführte Getränke abgegeben werden
- 10,7 Prozent für die übrigen Umsätze im Sinne des § 1 Abs. 1 Nr. 1 UStG.

## Umsatzsteuer vor Abzug der Vorsteuer

Die auf einen steuerpflichtigen Umsatz entfallende Steuer errechnet sich durch Multiplikation der Bemessungsgrundlage mit dem Steuersatz. Bemessungsgrundlage für Lieferungen, sonstige Leistungen und innergemeinschaftliche Erwerbe ist gemäß § 10 UStG das Entgelt. Bemessungsgrundlage für die Einfuhr ist gemäß § 11 UStG der Wert des eingeführten Gegenstands nach den jeweiligen Vorschriften über den Zollwert.

Die Umsatzsteuer vor Abzug der Vorsteuer wird in der vorliegenden Publikation ohne die Umsatzsteuer ausgewiesen, für die der Leistungsempfänger die Steuer nach § 13b UStG schuldet. Grundsätzlich ist gemäß § 13a UStG der Unternehmer, d. h. der Leistungserbringer, auch der Steuerschuldner. Die Steuerschuldnerschaft geht bei bestimmten Leistungen jedoch gemäß § 13b Abs. 5 UStG auf den Leistungsempfänger über (sog. Reverse-Charge-Verfahren). Dadurch vereinigen sich Umsatzsteuerschuld und Vorsteuerabzug in der Hand des Leistungsempfängers. Zum Leistungskatalog des § 13 Abs. 5 UStG gehören u. a. im Inland steuerpflichtige sonstige Leistungen (auch Werkleistungen) eines im übrigen Gemeinschaftsgebiet ansässigen Unternehmers (§ 13b Abs. 1 UStG), Werklieferungen und sonstige Leistungen (auch Werkleistungen) eines im Ausland ansässigen Unternehmers (§ 13b Abs. 2 Nr. 1 UStG) und Bauleistungen, einschließlich Werklieferungen und sonstigen Leistungen im Zusammenhang mit Grundstücken, die der Herstellung, Instandsetzung, Instandhaltung, Änderung oder Beseitigung von Bauwerken dienen, sofern der Unternehmer nachhaltig entsprechende Leistungen erbringt (§ 13 Abs. 2 Nr. 4 i. V. m. § 13 Abs. 5 Satz 2 UStG).

## Umsatzsteuervorauszahlung

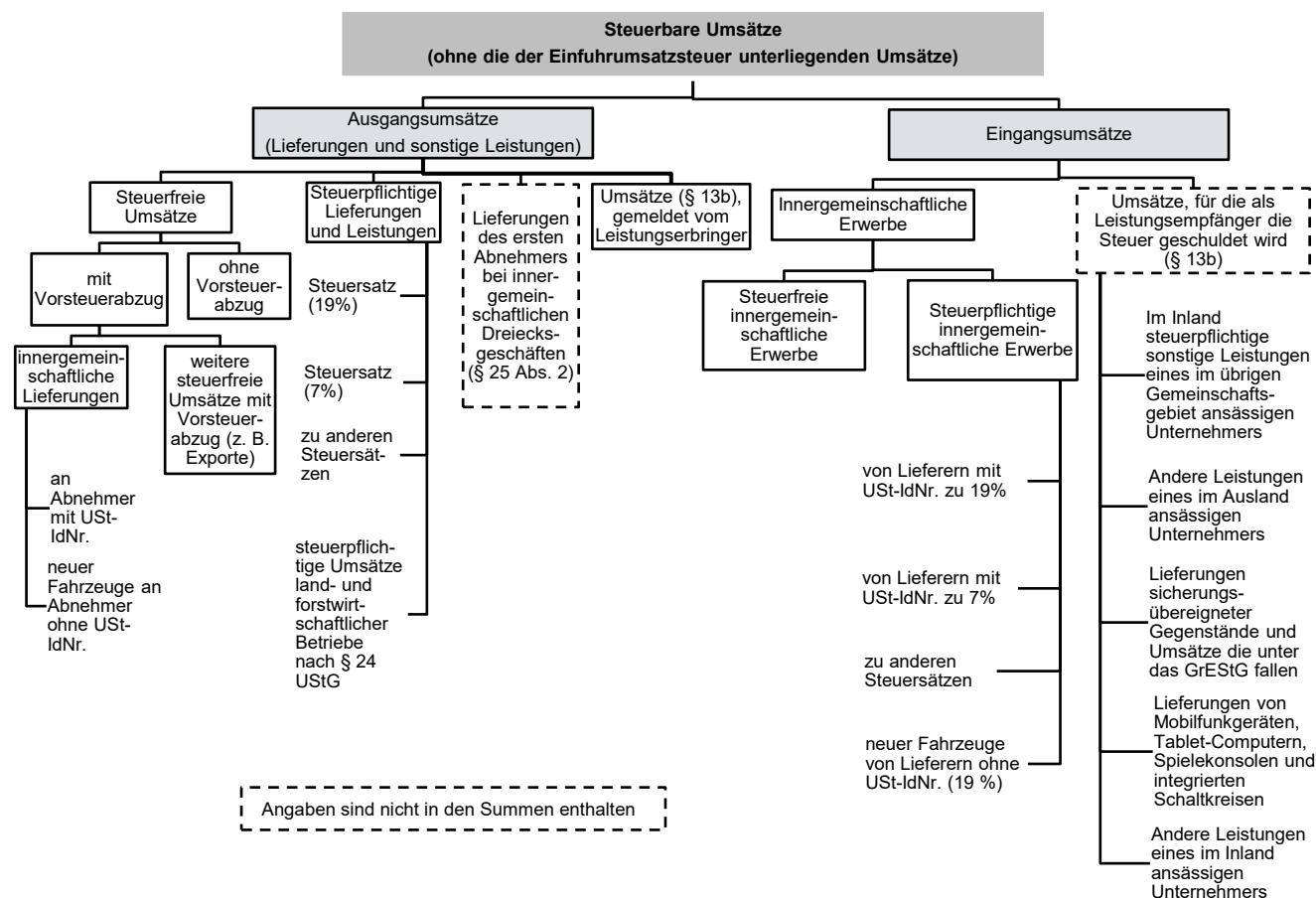
Die Umsatzsteuervorauszahlung für einen Voranmeldungszeitraum ergibt sich vereinfacht ausgedrückt als die im Voranmeldungszeitraum eingedommene Umsatzsteuer vor Abzug der Vorsteuer abzüglich der im Voranmeldungszeitraum gezahlten Vorsteuer. Sie ist gemäß § 18 Abs. 1 UStG vom Unternehmer im Rahmen der Umsatzsteuervoranmeldung selbst zu berechnen. Falls aus der Berechnung eine Steuerschuld resultiert, ist diese am zehnten Tag nach Ablauf des Voranmeldungszeitraums fällig und vom Unternehmer bis dahin zu entrichten. Anderenfalls ergibt sich für den Unternehmer ein Erstattungsanspruch. Voranmeldungszeitraum ist gemäß § 18 Abs. 2 UStG grundsätzlich das Kalendervierteljahr. In bestimmten Konstellationen kann der Voranmeldungszeitraum aber auch der Kalendermonat sein, z. B. wenn die Steuer für das vorangegangene Kalenderjahr mehr als 7.500 EUR betrug.

## Abziehbare Vorsteuer

Die Vorsteuer ist die Umsatzsteuer, die einem Unternehmer im Geschäftsverkehr von einem anderen Unternehmer gesondert in Rechnung gestellt und an diesen entrichtet wurde. Sie kann vom Unternehmer in den in § 15 UStG genannten Fällen von seiner Umsatzsteuerschuld abgesetzt werden. Einzelheiten zur Ausstellung von Rechnungen, z. B. über die erforderlichen Angaben in den Rechnungen, sind in § 14 ff. UStG geregelt.

## Gliederung des steuerbaren Umsatzes

(in der Darstellung des Statistischen Bundesamtes)



Angaben sind nicht in den Summen enthalten

Als Ergebnis der Vereinheitlichung der Summenberechnungen bei den Umsatzsteuerstatistiken der Voranmeldungen und Veranlagungen haben sich ab dem Berichtsjahr 2015 in vorstehender Übersicht die folgenden Änderungen ergeben:

- Die vom Leistungserbringer gemeldeten Umsätze, für die der Leistungsempfänger die Steuer nach § 13b UStG schuldet, sind nicht mehr Bestandteil der steuerpflichtigen Lieferungen und Leistungen, sondern stellen eine separate Unterposition der Ausgangsumsätze (Lieferungen und Leistungen) dar.
- Bei den Ausgangsumsätzen werden die Angaben zu den Lieferungen des ersten Abnehmers bei innergemeinschaftlichen Dreiecksgeschäften (§ 25 Abs. 2 UStG) nicht berücksichtigt.
- Bei den Eingangsumsätzen werden die Umsätze nach § 13b UStG, welche vom Leistungsempfänger zu melden sind, nicht berücksichtigt.
- Die steuerfreien Umsätze ohne Vorsteuerabzug werden in einer Summe mit den steuerfreien Umsätzen mit Vorsteuerabzug zusammengefasst.

## T 1

## Umsatzsteuerpflichtige, deren Lieferungen und Leistungen und innergemeinschaftliche Erwerbe 2015–2019 nach Umsatzgrößenklassen der Lieferungen und Leistungen

Umsatzgrößenklassen von ... bis unter ... EUR	2015	2016	2017	2018	2019	Veränderungen 2019 zu 2018 in %
Steuerpflichtige/Anzahl <sup>1</sup>						
17 501 – 50 000	40 811	40 521	39 881	39 664	39 497	-0,4
50 000 – 100 000	31 084	30 549	30 367	29 923	29 271	-2,2
100 000 – 250 000	35 584	35 697	35 623	35 817	35 797	-0,1
250 000 – 500 000	18 872	19 143	19 264	19 385	19 459	0,4
500 000 – 1 Mill.	12 278	12 477	12 635	13 047	13 361	2,4
1 Mill. – 2 Mill.	7 448	7 604	7 741	7 925	7 938	0,2
2 Mill. – 5 Mill.	5 040	5 163	5 284	5 440	5 571	2,4
5 Mill. – 10 Mill.	1 896	1 936	2 006	2 060	2 109	2,4
10 Mill. – 25 Mill.	1 179	1 205	1 224	1 274	1 312	3,0
25 Mill. – 50 Mill.	394	408	421	461	451	-2,2
50 Mill. – 100 Mill.	229	236	243	239	246	2,9
100 Mill. – 250 Mill.	130	126	137	139	138	-0,7
250 Mill. – 500 Mill.	56	59	65	58	60	3,4
500 Mill. – 1 Mrd.	22	24	25	32	32	-
1 Mrd. und mehr	14	16	18	16	14	-12,5
Insgesamt	155 037	155 164	154 934	155 480	155 256	-0,1
Lieferungen und Leistungen/1000 EUR						
17 501 – 50 000	1 295 218	1 285 340	1 269 829	1 259 521	1 256 604	-0,2
50 000 – 100 000	2 235 584	2 197 487	2 187 659	2 155 921	2 112 571	-2,0
100 000 – 250 000	5 693 816	5 710 725	5 701 750	5 755 606	5 761 532	0,1
250 000 – 500 000	6 634 460	6 741 047	6 798 992	6 843 110	6 884 091	0,6
500 000 – 1 Mill.	8 580 437	8 739 590	8 853 202	9 161 304	9 388 470	2,5
1 Mill. – 2 Mill.	10 416 051	10 653 734	10 837 731	11 112 173	11 163 371	0,5
2 Mill. – 5 Mill.	15 550 825	15 918 001	16 329 639	16 826 781	17 152 051	1,9
5 Mill. – 10 Mill.	13 046 795	13 389 935	13 929 370	14 288 812	14 646 976	2,5
10 Mill. – 25 Mill.	18 105 537	18 471 868	18 889 928	19 581 158	20 105 625	2,7
25 Mill. – 50 Mill.	13 612 889	14 073 717	14 527 736	15 994 281	15 653 505	-2,1
50 Mill. – 100 Mill.	16 145 531	16 526 181	16 839 975	16 314 667	17 177 063	5,3
100 Mill. – 250 Mill.	19 806 860	18 817 069	20 489 800	21 123 698	20 931 739	-0,9
250 Mill. – 500 Mill.	20 389 944	20 893 458	22 913 827	20 528 669	20 917 942	1,9
500 Mill. – 1 Mrd.	15 066 781	16 329 956	16 977 447	21 259 338	21 580 071	1,5
1 Mrd. und mehr	50 630 395	59 792 096	64 458 025	60 857 608	59 479 122	-2,3
Insgesamt	217 211 124	229 540 203	241 004 911	243 062 645	244 210 732	0,5
Innergemeinschaftliche Erwerbe/1000 EUR						
17 501 – 50 000	11 871	13 831	13 051	19 575	23 264	18,8
50 000 – 100 000	21 867	21 901	26 684	24 933	22 336	-10,4
100 000 – 250 000	72 870	79 615	83 518	82 703	80 061	-3,2
250 000 – 500 000	115 810	122 779	116 546	134 622	133 351	-0,9
500 000 – 1 Mill.	209 728	216 056	220 653	216 909	231 767	6,8
1 Mill. – 2 Mill.	340 237	344 643	514 026	540 224	351 860	-34,9
2 Mill. – 5 Mill.	696 572	708 622	711 121	748 349	1 212 583	62,0
5 Mill. – 10 Mill.	780 250	810 806	849 779	826 797	874 551	5,8
10 Mill. – 25 Mill.	1 339 043	1 408 669	1 459 903	1 483 519	1 475 966	-0,5
25 Mill. – 50 Mill.	1 439 023	1 520 366	1 461 103	1 690 304	1 592 102	-5,8
50 Mill. – 100 Mill.	1 780 157	1 864 119	2 050 756	1 797 089	1 718 606	-4,4
100 Mill. – 250 Mill.	2 670 998	2 798 528	3 071 704	2 860 664	3 108 799	8,7
250 Mill. – 500 Mill.	2 656 085	2 496 312	3 638 265	3 275 152	2 561 636	-21,8
500 Mill. – 1 Mrd.	2 781 693	2 737 414	2 031 897	2 853 631	3 324 501	16,5
1 Mrd. und mehr	7 627 144	12 272 397	14 316 002	17 405 635	19 582 305	12,5
Insgesamt	22 543 346	27 416 059	30 565 007	33 960 105	36 293 688	6,9

<sup>1</sup> Steuerpflichtige mit Lieferungen und Leistungen über 17 500 EUR.

Code	Wirtschaftsabschnitte	2016	2017	2018	2019	Veränderungen 2019 zu 2018 in %
Steuerpflichtige/Anzahl <sup>1</sup>						
A	Land- und Forstwirtschaft, Fischerei	8 465	8 476	8 497	8 411	-1,0
B	Bergbau und Gewinnung von Steinen und Erden	125	120	120	121	0,8
C	Verarbeitendes Gewerbe	12 812	12 560	12 304	12 007	-2,4
D	Energieversorgung	3 278	3 244	3 604	3 829	6,2
E	Wasserversorgung; Abwasser- und Abfallentsorgung und Beseitigung von Umweltverschmutzungen	548	534	525	520	-1,0
F	Baugewerbe	17 744	17 786	17 978	18 078	0,6
G	Handel; Instandhaltung und Reparatur von Kfz	29 385	29 110	28 698	28 260	-1,5
H	Verkehr und Lagerei	4 490	4 454	4 387	4 338	-1,1
I	Gastgewerbe	13 143	12 926	12 888	12 777	-0,9
J	Information und Kommunikation	4 635	4 671	4 690	4 687	-0,1
K	Erbringung von Finanz- und Versicherungsdienstleistungen	1 048	1 056	1 080	1 048	-3,0
L	Grundstücks- und Wohnungswesen	15 420	15 684	15 906	16 037	0,8
M	Erbringung von freiberuflichen, wissenschaftlichen und technischen Dienstleistungen	19 463	19 298	19 412	19 394	-0,1
N	Erbringung von sonstigen wirtschaftlichen Dienstleistungen	8 712	8 947	9 149	9 412	2,9
P	Erziehung und Unterricht	1 952	1 988	2 017	2 022	0,2
Q	Gesundheits- und Sozialwesen	2 103	2 121	2 170	2 236	3,0
R	Kunst, Unterhaltung und Erholung	3 875	3 945	3 973	3 995	0,6
S	Erbringung von sonstigen Dienstleistungen	7 966	8 014	8 082	8 084	0,0
A-S	Wirtschaftszweige insgesamt	155 164	154 934	155 480	155 256	-0,1

Lieferungen und Leistungen/1 000 EUR						
A	Land- und Forstwirtschaft, Fischerei	2 143 854	2 326 929	2 440 999	2 501 821	2,5
B	Bergbau und Gewinnung von Steinen und Erden	1 266 035	1 286 887	1 419 274	1 555 999	9,6
C	Verarbeitendes Gewerbe	99 345 274	104 789 074	103 041 819	94 220 692	-8,6
D	Energieversorgung	6 561 568	6 682 806	6 814 683	6 880 126	1,0
E	Wasserversorgung; Abwasser- und Abfallentsorgung und Beseitigung von Umweltverschmutzungen	1 938 756	2 105 623	2 152 540	2 123 103	-1,4
F	Baugewerbe	15 068 674	15 771 999	16 765 565	17 888 218	6,7
G	Handel; Instandhaltung und Reparatur von Kfz	62 382 139	65 534 760	67 186 078	75 658 089	12,6
H	Verkehr und Lagerei	4 882 188	5 100 118	5 341 371	5 437 917	1,8
I	Gastgewerbe	3 465 795	3 636 359	3 861 166	3 932 204	1,8
J	Information und Kommunikation	6 171 377	6 706 811	5 688 105	4 697 825	-17,4
K	Erbringung von Finanz- und Versicherungsdienstleistungen	2 105 881	2 113 383	2 176 494	2 360 816	8,5
L	Grundstücks- und Wohnungswesen	3 652 359	3 900 077	4 112 998	4 245 023	3,2
M	Erbringung von freiberuflichen, wissenschaftlichen und technischen Dienstleistungen	7 211 907	7 101 827	7 581 439	7 596 566	0,2
N	Erbringung von sonstigen wirtschaftlichen Dienstleistungen	4 326 065	4 587 400	4 826 752	5 014 652	3,9
P	Erziehung und Unterricht	312 531	376 674	404 694	416 660	3,0
Q	Gesundheits- und Sozialwesen	4 857 042	5 026 298	5 461 939	5 600 261	2,5
R	Kunst, Unterhaltung und Erholung	2 205 621	2 259 226	2 040 614	2 295 206	12,5
S	Erbringung von sonstigen Dienstleistungen	1 643 137	1 698 659	1 746 116	1 785 554	2,3
A-S	Wirtschaftszweige insgesamt	229 540 203	241 004 911	243 062 645	244 210 732	0,5

<sup>1</sup> Steuerpflichtige mit Lieferungen und Leistungen über 17 500 EUR.

Verwaltungsbezirke	Steuerpflichtige <sup>1</sup>				Lieferungen und Leistungen			
	2017	2018	2019	Veränderungen 2019 zu 2018	2017	2018	2019	Veränderungen 2019 zu 2018
	Anzahl			in %	1 000 EUR			in %
Frankenthal (Pfalz), St.	1 415	1 432	1 436	0,3	2 930 266	3 149 579	3 190 126	1,3
Kaiserslautern, St.	3 411	3 414	3 359	-1,6	3 853 371	3 868 301	3 927 370	1,5
Koblenz, St.	4 364	4 368	4 369	0,0	12 893 141	11 316 091	11 633 224	2,8
Landau i. d. Pfalz, St.	2 076	2 090	2 092	0,1	3 166 530	3 242 977	3 135 829	-3,3
Ludwigshafen a. Rh., St.	4 197	4 128	4 202	1,8	32 685 948	32 791 435	31 260 842	-4,7
Mainz, St.	8 485	8 537	8 393	-1,7	11 973 437	12 100 754	12 363 277	2,2
Neustadt a. d. Weinstr., St.	2 384	2 391	2 423	1,3	2 037 128	2 087 116	2 248 421	7,7
Pirmasens, St.	1 586	1 579	1 567	-0,8	2 418 762	2 441 416	2 780 148	13,9
Speyer, St.	2 151	2 122	2 092	-1,4	2 942 238	2 935 261	3 154 182	7,5
Trier, St. <sup>2</sup>	4 739	4 798	4 803	0,1	29 977 321	30 224 003	36 829 066	21,9
Worms, St.	2 939	2 913	2 910	-0,1	3 977 588	3 943 484	4 153 904	5,3
Zweibrücken, St.	1 112	1 116	1 091	-2,2	1 401 548	1 537 001	1 717 086	11,7
Ahrweiler	5 641	5 685	5 732	0,8	4 188 769	5 001 828	5 277 177	5,5
Altenkirchen (Ww.)	4 495	4 487	4 505	0,4	4 934 748	5 331 267	5 392 785	1,2
Alzey-Worms	5 354	5 373	5 395	0,4	3 667 255	3 732 575	3 839 031	2,9
Bad Dürkheim	5 775	5 782	5 712	-1,2	3 693 844	3 733 488	3 685 858	-1,3
Bad Kreuznach	6 051	6 064	6 030	-0,6	6 190 478	6 341 145	6 169 357	-2,7
Bad Kreuznach, St.	2 088	2 119	2 094	-1,2	2 422 960	2 484 222	2 468 838	-0,6
Bernkastel-Wittlich	5 040	5 111	5 116	0,1	6 556 070	6 418 277	6 597 982	2,8
Birkenfeld	3 155	3 152	3 124	-0,9	2 621 456	2 700 139	2 582 351	-4,4
Idar-Oberstein, St.	1 239	1 225	1 211	-1,1	1 142 028	1 152 693	1 167 558	1,3
Cochern-Zell	3 015	3 016	3 034	0,6	2 770 730	2 881 891	3 019 635	4,8
Donnersbergkreis	2 413	2 429	2 429	-	1 704 159	1 766 757	1 783 684	1,0
Eifelkreis Bitburg-Prüm	3 923	3 985	4 033	1,2	4 044 747	4 134 881	3 889 062	-5,9
Germersheim	4 278	4 314	4 331	0,4	3 129 806	3 386 031	3 851 053	13,7
Kaiserslautern	3 453	3 405	3 470	1,9	2 424 700	2 513 681	2 604 875	3,6
Kusel	1 871	1 867	1 854	-0,7	1 048 330	1 037 928	1 061 214	2,2
Mainz-Bingen	8 652	8 725	8 621	-1,2	20 661 582	21 767 479	15 586 498	-28,4
Bingen am Rhein, St.	1 181	1 187	1 161	-2,2	2 418 132	2 457 171	2 588 292	5,3
Ingelheim am Rhein, St.	1 415	1 430	1 412	-1,3	14 213 666	15 102 926	8 809 368	-41,7
Mayen-Koblenz	7 849	7 879	7 877	-0,0	10 871 415	11 248 115	10 966 327	-2,5
Andernach, St.	1 086	1 096	1 095	-0,1	1 923 996	1 975 630	2 007 406	1,6
Mayen, St.	857	858	846	-1,4	2 700 400	2 668 795	2 378 088	-10,9
Neuwied <sup>2</sup>	7 550	7 527	7 548	0,3	11 555 801	11 414 686	11 677 292	2,3
Neuwied, St.	2 695	2 743	2 789	1,7	4 051 237	4 366 305	3 489 096	-20,1
Rhein-Hunsrück-Kreis	4 324	4 365	4 356	-0,2	4 855 588	5 233 462	5 669 549	8,3
Rhein-Lahn-Kreis	4 390	4 418	4 409	-0,2	4 453 837	4 259 722	4 676 835	9,8
Lahnstein, St.	511	513	518	1,0	526 374	528 596	527 735	-0,2
Rhein-Pfalz-Kreis	4 940	4 975	5 026	1,0	3 579 665	3 700 984	3 860 244	4,3
Südliche Weinstraße	5 151	5 117	5 085	-0,6	6 669 915	6 717 593	6 847 507	1,9
Südwestpfalz	3 218	3 193	3 183	-0,3	1 876 146	1 934 452	1 958 138	1,2
Trier-Saarburg	4 989	5 038	5 003	-0,7	3 458 732	3 553 391	3 678 987	3,5
Vulkaneifel	2 450	2 505	2 503	-0,1	2 749 805	2 908 710	2 839 226	-2,4
Westerwaldkreis	8 098	8 180	8 143	-0,5	13 040 053	11 706 744	10 302 594	-12,0
Rheinland-Pfalz	154 934	155 480	155 256	-0,1	241 004 911	243 062 645	244 210 732	0,5
kreisfreie Städte	38 859	38 888	38 737	-0,4	110 257 279	109 637 419	116 393 474	6,2
Landkreise	116 075	116 592	116 519	-0,1	130 747 633	133 425 226	127 817 259	-4,2

1 Steuerpflichtige mit Lieferungen und Leistungen über 17 500 EUR. – 2 Die für die kreisfreie Stadt Trier bzw. den Landkreis Neuwied nachgewiesenen Umsätze beinhalten die in Deutschland erzielten Umsätze der Unternehmer mit Wohnsitz, Sitz oder Geschäftsleitung im Königreich Belgien bzw. in der Republik Bulgarien. Die Umsätze der vorgenannten Unternehmer aus dem Königreich Belgien weisen dabei eine beträchtliche Höhe auf und beeinflussen dementsprechend das Ergebnis für die kreisfreie Stadt Trier merklich. Die Umsätze der Unternehmer aus der Republik Bulgarien sind dagegen nur von geringer Höhe, so dass das Ergebnis für den Landkreis Neuwied kaum verzerrt wird.

Unternehmer im Sinne des § 21 Abs. 1 Satz 2 AO – d. h. Unternehmer, die im Inland eine unternehmerische Tätigkeit ausüben, deren Wohnsitz, Sitz oder Geschäftsleitung sich aber im Ausland befindet – unterliegen in Deutschland dem allgemeinen Besteuerungsverfahren und haben insbesondere Umsatzsteuer-Voranmeldungen und Umsatzsteuer-Jahreserklärungen abzugeben. Gemäß § 1 UStZustV sind bestimmte Finanzämter für die in bestimmten Ländern ansässigen Unternehmen zuständig. In Rheinland-Pfalz sind dies das Finanzamt Trier für die im Königreich Belgien und das Finanzamt Neuwied für die in der Republik Bulgarien ansässigen Unternehmer.



## T 4

Umsatzsteuerpflichtige, deren steuerbarer Umsatz und Umsatzsteuer 2019  
nach Umsatzgrößenklassen der Lieferungen und Leistungen

Umsatzgrößenklassen von ... bis unter ... EUR	Steuerpflichtige <sup>1</sup>		Steuerbarer Umsatz			
			insgesamt		Lieferungen und Leistungen	innergemein- schaftliche Erwerbe
	Anzahl	%	1 000 EUR	%	1 000 EUR	
17 501 – 50 000	39 497	25,4	1 279 868	0,5	1 256 604	23 264
50 000 – 100 000	29 271	18,9	2 134 906	0,8	2 112 571	22 336
100 000 – 250 000	35 797	23,1	5 841 593	2,1	5 761 532	80 061
250 000 – 500 000	19 459	12,5	7 017 442	2,5	6 884 091	133 351
500 000 – 1 Mill.	13 361	8,6	9 620 237	3,4	9 388 470	231 767
1 Mill. – 2 Mill.	7 938	5,1	11 515 231	4,1	11 163 371	351 860
2 Mill. – 5 Mill.	5 571	3,6	18 364 635	6,5	17 152 051	1 212 583
5 Mill. – 10 Mill.	2 109	1,4	15 521 528	5,5	14 646 976	874 551
10 Mill. – 25 Mill.	1 312	0,8	21 581 591	7,7	20 105 625	1 475 966
25 Mill. – 50 Mill.	451	0,3	17 245 607	6,1	15 653 505	1 592 102
50 Mill. und mehr	490	0,3	170 381 783	60,7	140 085 936	30 295 847
Insgesamt	155 256	100	280 504 420	100	244 210 732	36 293 688

Umsatzgrößenklassen von ... bis unter ... EUR	Umsatzsteuer vor Abzug der Vorsteuer				Abziehbare Vorsteuer	Umsatzsteuer- vorauszahlungen
	insgesamt		darunter für			
			Lieferungen u. Leistungen <sup>2</sup>	innergemein- schaftl. Erwerbe		
	1 000 EUR	%	1 000 EUR			
17 501 – 50 000	229 514	0,6	216 385	4 032	107 736	121 772
50 000 – 100 000	368 708	0,9	352 675	3 805	178 111	190 596
100 000 – 250 000	967 770	2,4	936 065	13 797	464 200	503 575
250 000 – 500 000	1 153 660	2,9	1 091 398	23 374	634 462	519 205
500 000 – 1 Mill.	1 570 573	4,0	1 481 208	41 031	881 836	688 744
1 Mill. – 2 Mill.	1 879 875	4,7	1 746 245	62 397	1 168 882	710 998
2 Mill. – 5 Mill.	3 114 668	7,9	2 670 595	221 002	1 990 019	1 124 653
5 Mill. – 10 Mill.	2 461 977	6,2	2 171 714	154 452	1 792 609	669 371
10 Mill. – 25 Mill.	3 326 658	8,4	2 854 173	258 179	2 577 273	749 386
25 Mill. – 50 Mill.	2 488 393	6,3	2 045 436	277 690	2 048 107	440 287
50 Mill. und mehr	22 076 325	55,7	13 863 978	5 648 420	20 867 309	1 209 017
Insgesamt	39 638 121	100	29 429 872	6 708 178	32 710 545	6 927 604

1 Steuerpflichtige mit Lieferungen und Leistungen über 17 500 EUR. – 2 Ohne Umsatzsteuer für die der Leistungsempfänger die Steuer nach § 13b UStG schuldet.

Code	Wirtschaftsabschnitte/-abteilungen	Steuer- pflichtige <sup>1</sup>		Steuerbarer Umsatz			
				insgesamt		darunter Lieferungen und Leistungen	
		Anzahl	%	1 000 EUR	%	1 000 EUR	%
A	Land- und Forstwirtschaft, Fischerei	8 411	5,4	2 565 801	0,9	2 501 821	1,0
B	Bergbau und Gewinnung von Steinen und Erden	121	0,1	.	.	1 555 999	0,6
C	Verarbeitendes Gewerbe	12 007	7,7	107 370 104	38,3	94 220 692	38,6
10	Herstellung von Nahrungs- und Futtermitteln	1 486	1,0	7 027 757	2,5	6 234 425	2,6
11	Getränkeherstellung	310	0,2	2 894 928	1,0	2 743 753	1,1
12	Tabakverarbeitung	4	0,0	.	.	.	.
13	Herstellung von Textilien	170	0,1	376 966	0,1	319 164	0,1
14	Herstellung von Bekleidung	126	0,1	245 753	0,1	224 564	0,1
15	Herstellung von Leder, Lederwaren und Schuhen	115	0,1	1 459 117	0,5	1 224 867	0,5
16	Herstellung von Holz-, Flecht-, Korb- und Korkwaren (ohne Möbel)	966	0,6	2 085 955	0,7	1 918 428	0,8
17	Herstellung von Papier, Pappe und Waren daraus	112	0,1	4 376 859	1,6	3 835 332	1,6
18	Herstellung von Druckerzeugnissen; Vervielfältigung von bespielten Ton-, Bild- und Datenträgern	531	0,3	541 102	0,2	520 974	0,2
19	Kokerei und Mineralölverarbeitung	4	0,0	10 084	0,0	9 944	0,0
20	Herstellung von chemischen Erzeugnissen	204	0,1	28 547 964	10,2	24 534 639	10,0
21	Herstellung von pharmazeutischen Erzeugnissen	26	0,0	.	.	8 695 907	3,6
22	Herstellung von Gummi- und Kunststoffwaren	395	0,3	7 880 960	2,8	6 606 074	2,7
23	Herstellung von Glas u. Glaswaren, Keramik, Verarbeitung von Steinen und Erden	836	0,5	5 090 779	1,8	4 776 354	2,0
24	Metallerzeugung und -bearbeitung	66	0,0	4 467 939	1,6	3 437 736	1,4
25	Herstellung von Metallerzeugnissen	2 552	1,6	6 640 446	2,4	6 223 923	2,5
26	Herstellung von Datenverarbeitungsgeräten, elektronischen und optischen Erzeugnissen	370	0,2	2 584 464	0,9	2 173 434	0,9
27	Herstellung von elektrischen Ausrüstungen	331	0,2	2 343 850	0,8	2 053 487	0,8
28	Maschinenbau	1 005	0,6	8 691 882	3,1	7 833 834	3,2
29	Herstellung von Kraftwagen und Kraftwagenteilen	208	0,1	5 141 621	1,8	.	.
30	Sonstiger Fahrzeugbau	45	0,0	754 015	0,3	689 518	0,3
31	Herstellung von Möbeln	488	0,3	644 813	0,2	577 291	0,2
32	Herstellung von sonstigen Waren	1 082	0,7	2 206 109	0,8	2 077 913	0,9
33	Reparatur und Installation von Maschinen und Ausrüstungen	575	0,4	807 428	0,3	788 604	0,3
D	Energieversorgung	3 829	2,5	6 897 525	2,5	6 880 126	2,8
E	Wasserversorg.; Abwasser- u. Abfallentsorgung und Beseitigung von Umweltverschmutzungen	520	0,3	.	.	2 123 103	0,9
F	Baugewerbe	18 078	11,6	18 176 673	6,5	17 888 218	7,3
G	Handel; Instandhaltung und Reparatur von Kraftfahrzeugen	28 260	18,2	97 785 651	34,9	75 658 089	31,0
45	Handel mit Kraftfahrzeugen; Instandhaltung und Reparatur von Kfz	5 851	3,8	15 079 677	5,4	12 621 282	5,2
46	Großhandel (ohne Handel mit Kraftfahrzeugen)	7 028	4,5	64 956 277	23,2	46 080 558	18,9
47	Einzelhandel (ohne Handel mit Kraftfahrzeugen)	15 381	9,9	17 749 696	6,3	16 956 250	6,9
H	Verkehr und Lagerei	4 338	2,8	5 530 469	2,0	5 437 917	2,2
I	Gastgewerbe	12 777	8,2	3 977 683	1,4	3 932 204	1,6
J	Information und Kommunikation	4 687	3,0	4 746 616	1,7	4 697 825	1,9
K	Erbringung von Finanz- und Versicherungsdienstleistungen	1 048	0,7	.	.	2 360 816	1,0
L	Grundstücks- und Wohnungswesen	16 037	10,3	4 277 440	1,5	4 245 023	1,7
M	Erbringung von freiberuflichen; wissenschaftlichen und technischen Dienstleistungen	19 394	12,5	7 736 711	2,8	7 596 566	3,1
N	Erbringung von sonstigen wirtschaftlichen Dienstleistungen	9 412	6,1	5 123 042	1,8	5 014 652	2,1
P	Erziehung und Unterricht	2 022	1,3	418 266	0,1	416 660	0,2
Q	Gesundheits- und Sozialwesen	2 236	1,4	5 620 264	2,0	5 600 261	2,3
R	Kunst; Unterhaltung und Erholung	3 995	2,6	2 307 943	0,8	2 295 206	0,9
S	Erbringung von sonstigen Dienstleistungen	8 084	5,2	1 822 606	0,6	1 785 554	0,7
A-S	Wirtschaftszweige insgesamt	155 256	100	280 504 420	100	244 210 732	100

<sup>1</sup> Steuerpflichtige mit Lieferungen und Leistungen über 17 500 EUR.

noch:  
T 5

Umsatzsteuerpflichtige, deren steuerbarer Umsatz und Umsatzsteuervorauszahlung 2019  
nach Wirtschaftsabschnitten/-abteilungen

Code	Wirtschaftsabschnitte/-abteilungen	Umsatzsteuer vor Abzug der Vorsteuer		Abziehbare Vorsteuer	Umsatzsteuer-Vorauszahlung
		insgesamt	dar. Lieferungen und Leistungen <sup>2</sup>		
		1 000 EUR			
A	Land- und Forstwirtschaft, Fischerei	308 476	295 416	192 598	115 880
B	Bergbau und Gewinnung von Steinen und Erden	281 645	274 410	226 469	55 176
C	Verarbeitendes Gewerbe	13 151 181	8 757 222	13 118 905	32 281
10	Herstellung von Nahrungs- und Futtermitteln	551 740	446 682	627 864	- 76 123
11	Getränkeherstellung	491 939	456 635	357 273	134 666
12	Tabakverarbeitung	.	.	.	.
13	Herstellung von Textilien	50 744	36 746	37 471	13 273
14	Herstellung von Bekleidung	38 192	32 627	33 282	4 910
15	Herstellung von Leder, Lederwaren und Schuhen	161 658	102 530	154 486	7 172
16	Herstellung von Holz-, Flecht-, Korb- und Korkwaren (ohne Möbel)	288 100	245 531	255 252	32 848
17	Herstellung von Papier, Pappe und Waren daraus	581 988	442 093	630 543	- 48 555
18	Herstellung von Druckerzeugnissen; Vervielfältigung von bespielten Ton-, Bild- und Datenträgern	94 106	87 902	60 561	33 545
19	Kokerei und Mineralölverarbeitung	.	1 049	1 555	- 476
20	Herstellung von chemischen Erzeugnissen	3 012 125	1 508 059	3 881 152	.
21	Herstellung von pharmazeutischen Erzeugnissen	.	374 799	.	- 240 595
22	Herstellung von Gummi- und Kunststoffwaren	945 208	671 716	928 427	16 781
23	Herstellung von Glas u. Glaswaren, Keramik, Verarbeitung von Steinen und Erden	742 066	641 318	642 954	99 112
24	Metallerzeugung und -bearbeitung	584 645	238 491	541 803	42 842
25	Herstellung von Metallerzeugnissen	1 071 518	913 099	777 955	293 564
26	Herstellung von Datenverarbeitungsgeräten, elektronischen und optischen Erzeugnissen	335 977	244 601	275 781	60 196
27	Herstellung von elektrischen Ausrüstungen	291 179	219 271	264 331	26 847
28	Maschinenbau	907 335	675 123	1 006 478	- 99 142
29	Herstellung von Kraftwagen und Kraftwagenteilen	662 568	454 471	568 970	93 598
30	Sonstiger Fahrzeugbau	80 263	.	69 914	10 349
31	Herstellung von Möbeln	105 327	84 111	84 805	20 522
32	Herstellung von sonstigen Waren	322 773	283 867	215 426	107 347
33	Reparatur und Installation von Maschinen und Ausrüstungen	148 243	132 180	84 557	63 686
D	Energieversorgung	1 347 774	1 053 225	885 911	461 863
E	Wasserversorg.; Abwasser- u. Abfallentsorgung und Beseitigung von Umweltverschmutzungen	326 026	252 520	300 105	25 922
F	Baugewerbe	3 236 171	2 628 687	2 021 720	1 214 456
G	Handel; Instandhaltung und Reparatur von Kraftfahrzeugen	14 274 092	9 929 983	12 252 041	2 022 060
45	Handel mit Kraftfahrzeugen; Instandhaltung und Reparatur von Kfz	2 645 683	2 170 312	2 006 090	639 595
46	Großhandel (ohne Handel mit Kraftfahrzeugen)	8 739 148	5 051 188	7 907 941	831 210
47	Einzelhandel (ohne Handel mit Kraftfahrzeugen)	2 889 262	2 708 483	2 338 011	551 256
H	Verkehr und Lagerei	997 573	897 479	674 979	322 595
I	Gastgewerbe	578 403	567 754	313 219	265 187
J	Information und Kommunikation	896 315	817 227	508 773	387 542
K	Erbringung von Finanz- und Versicherungsdienstleistungen	450 061	422 454	343 456	106 605
L	Grundstücks- und Wohnungswesen	666 256	604 856	373 594	292 661
M	Erbringung von freiberuflichen; wissenschaftlichen und technischen Dienstleistungen	1 457 233	1 356 725	660 286	796 948
N	Erbringung von sonstigen wirtschaftlichen Dienstleistungen	907 252	847 315	436 931	470 322
P	Erziehung und Unterricht	52 282	50 951	20 190	32 092
Q	Gesundheits- und Sozialwesen	135 283	127 928	86 406	48 877
R	Kunst; Unterhaltung und Erholung	256 846	243 676	131 071	125 775
S	Erbringung von sonstigen Dienstleistungen	315 251	302 043	163 890	151 362
A-S	Wirtschaftszweige insgesamt	39 638 121	29 429 872	32 710 545	6 927 604

2 Ohne Umsatzsteuer für die der Leistungsempfänger die Steuer nach § 13b UStG schuldet.

Code	Wirtschaftsabschnitte/-abteilungen	Steuer- pflichtige <sup>1</sup>	Lieferungen und Leistungen	davon in Größenklassen von ... bis unter ... EUR			
				17 501–50 000		50 000–100 000	
		Anzahl	1 000 EUR	Anzahl	1 000 EUR	Anzahl	1 000 EUR
A	Land- und Forstwirtschaft, Fischerei	8 411	2 501 821	2 042	64 887	1 639	119 617
B	Bergbau und Gewinnung von Steinen und Erden	121	1 555 999	6	.	7	552
C	Verarbeitendes Gewerbe	12 007	94 220 692	1 555	50 888	1 493	109 409
10	Herstellung von Nahrungs- und Futtermitteln	1 486	6 234 425	122	3 981	123	9 202
11	Getränkeherstellung	310	2 743 753	51	1 678	42	2 920
12	Tabakverarbeitung	4	.	-	-	1	.
13	Herstellung von Textilien	170	319 164	52	1 601	35	2 479
14	Herstellung von Bekleidung	126	224 564	56	1 751	29	2 035
15	Herstellung von Leder, Lederwaren und Schuhen	115	1 224 867	23	672	16	1 200
16	Herstellung von Holz-, Flecht-, Korb- und Korkwaren (ohne Möbel)	966	1 918 428	138	4 761	153	11 299
17	Herstellung von Papier, Pappe und Waren daraus	112	3 835 332	6	171	9	686
18	Herstellung von Druckerzeugnissen; Vervielfältigung von bespielten Ton-, Bild- und Datenträgern	531	520 974	88	2 889	90	6 706
19	Kokerei und Mineralölverarbeitung	4	9 944	-	-	-	-
20	Herstellung von chemischen Erzeugnissen	204	24 534 639	22	729	13	941
21	Herstellung von pharmazeutischen Erzeugnissen	26	8 695 907	-	-	-	-
22	Herstellung von Gummi- und Kunststoffwaren	395	6 606 074	18	611	28	2 098
23	Herstellung von Glas u. Glaswaren, Keramik, Verarbeitung von Steinen und Erden	836	4 776 354	113	3 525	109	7 882
24	Metallerzeugung und -bearbeitung	66	3 437 736	2	.	3	.
25	Herstellung von Metallerzeugnissen	2 552	6 223 923	316	10 250	328	23 710
26	Herstellung von Datenverarbeitungsgeräten, elektronischen und optischen Erzeugnissen	370	2 173 434	46	1 542	55	4 248
27	Herstellung von elektrischen Ausrüstungen	331	2 053 487	44	1 370	37	2 879
28	Maschinenbau	1 005	7 833 834	89	2 899	83	6 260
29	Herstellung von Kraftwagen und Kraftwagenteilen	208	.	15	435	27	2 030
30	Sonstiger Fahrzeugbau	45	689 518	8	.	2	.
31	Herstellung von Möbeln	488	577 291	63	2 093	64	4 705
32	Herstellung von sonstigen Waren	1 082	2 077 913	198	6 688	166	11 892
33	Reparatur und Installation von Maschinen und Ausrüstungen	575	788 604	85	2 897	80	5 797
D	Energieversorgung	3 829	6 880 126	2 020	58 034	659	46 039
E	Wasserversorg.; Abwasser- u. Abfallentsorgung und Beseitigung von Umweltverschmutzungen	520	2 123 103	39	1 286	31	2 363
F	Baugewerbe	18 078	17 888 218	2 841	93 181	2 847	209 048
G	Handel; Instandhaltung und Reparatur von Kraftfahrzeugen	28 260	75 658 089	5 214	168 146	4 365	316 445
45	Handel mit Kraftfahrzeugen; Instandhaltung und Reparatur von Kfz	5 851	12 621 282	992	32 219	874	63 339
46	Großhandel (ohne Handel mit Kraftfahrzeugen)	7 028	46 080 558	1 279	41 376	1 012	73 258
47	Einzelhandel (ohne Handel mit Kraftfahrzeugen)	15 381	16 956 250	2 943	94 551	2 479	179 848
H	Verkehr und Lagerei	4 338	5 437 917	651	21 658	726	52 861
I	Gastgewerbe	12 777	3 932 204	2 756	90 677	2 727	198 062
J	Information und Kommunikation	4 687	4 697 825	1 239	.	959	70 101
K	Erbringung von Finanz- und Versicherungsdienstleistungen	1 048	2 360 816	363	11 484	237	16 743
L	Grundstücks- und Wohnungswesen	16 037	4 245 023	6 856	209 458	3 470	243 851
M	Erbringung von freiberuflichen; wissenschaftlichen und technischen Dienstleistungen	19 394	7 596 566	5 301	169 659	4 283	310 366
N	Erbringung von sonstigen wirtschaftlichen Dienstleistungen	9 412	5 014 652	2 521	82 138	1 855	134 316
P	Erziehung und Unterricht	2 022	416 660	722	23 428	514	35 567
Q	Gesundheits- und Sozialwesen	2 236	5 600 261	710	22 204	420	29 832
R	Kunst; Unterhaltung und Erholung	3 995	2 295 206	1 573	50 330	887	62 888
S	Erbringung von sonstigen Dienstleistungen	8 084	1 785 554	3 088	99 257	2 152	154 512
A-S	Wirtschaftszweige insgesamt	155 256	244 210 732	39 497	1 256 604	29 271	2 112 571

<sup>1</sup> Steuerpflichtige mit Lieferungen und Leistungen über 17 500 EUR.

noch:  
T 6

Umsatzsteuerpflichtige, deren Lieferungen und Leistungen 2019  
nach Wirtschaftsabschnitten/-abteilungen und Umsatzgrößenklassen

Code	Wirtschaftsabschnitte/-abteilungen	davon in Größenklassen von ... bis unter ... EUR					
		100 000–250 000		250 000–500 000		500 000–1 Mill.	
		Anzahl	1 000 EUR	Anzahl	1 000 EUR	Anzahl	1 000 EUR
A	Land- und Forstwirtschaft, Fischerei	2 299	375 050	1 401	489 682	657	443 607
B	Bergbau und Gewinnung von Steinen und Erden	9	1 380	16	.	13	8 590
C	Verarbeitendes Gewerbe	2 201	367 674	1 763	629 594	1 622	1 149 097
10	Herstellung von Nahrungs- und Futtermitteln	270	46 743	316	112 635	302	213 546
11	Getränkeherstellung	44	6 817	28	9 481	31	21 886
12	Tabakverarbeitung	1	.	-	-	-	-
13	Herstellung von Textilien	36	5 854	11	3 620	9	5 999
14	Herstellung von Bekleidung	20	3 414	7	2 700	2	.
15	Herstellung von Leder, Lederwaren und Schuhen	19	2 829	16	5 911	8	6 267
16	Herstellung von Holz-, Flecht-, Korb- und Korkwaren (ohne Möbel)	205	33 839	156	55 549	132	93 092
17	Herstellung von Papier, Pappe und Waren daraus	7	1 106	9	3 172	6	4 545
18	Herstellung von Druckerzeugnissen; Vervielfältigung von bespielten Ton-, Bild- und Datenträgern	110	18 356	78	27 279	67	46 387
19	Kokerei und Mineralölverarbeitung	-	-	-	-	-	-
20	Herstellung von chemischen Erzeugnissen	20	3 562	16	5 905	17	12 965
21	Herstellung von pharmazeutischen Erzeugnissen	-	-	6	2 128	5	.
22	Herstellung von Gummi- und Kunststoffwaren	44	7 021	38	13 501	34	24 798
23	Herstellung von Glas u. Glaswaren, Keramik, Verarbeitung von Steinen und Erden	162	26 959	133	47 304	100	71 441
24	Metallerzeugung und -bearbeitung	4	757	6	2 467	6	3 764
25	Herstellung von Metallerzeugnissen	491	82 976	355	127 441	367	260 649
26	Herstellung von Datenverarbeitungsgeräten, elektronischen und optischen Erzeugnissen	50	8 684	38	13 658	42	30 663
27	Herstellung von elektrischen Ausrüstungen	55	9 093	41	14 958	35	25 580
28	Maschinenbau	127	21 159	118	43 030	146	102 831
29	Herstellung von Kraftwagen und Kraftwagenteilen	41	6 892	31	10 701	18	12 132
30	Sonstiger Fahrzeugbau	5	.	6	2 223	5	3 835
31	Herstellung von Möbeln	134	21 612	100	35 288	77	52 946
32	Herstellung von sonstigen Waren	218	35 846	179	63 547	143	101 631
33	Reparatur und Installation von Maschinen und Ausrüstungen	138	23 033	75	27 095	70	48 885
D	Energieversorgung	567	89 464	269	93 829	156	108 722
E	Wasserversorg.; Abwasser- u. Abfallentsorgung und Beseitigung von Umweltverschmutzungen	59	10 017	50	17 824	66	47 597
F	Baugewerbe	4 455	724 523	3 071	1 101 699	2 305	1 622 795
G	Handel; Instandhaltung und Reparatur von Kraftfahrzeugen	6 088	992 457	3 888	1 382 817	3 033	2 144 006
45	Handel mit Kraftfahrzeugen; Instandhaltung und Reparatur von Kfz	1 309	217 077	887	314 208	667	464 529
46	Großhandel (ohne Handel mit Kraftfahrzeugen)	1 266	200 749	783	280 644	738	522 065
47	Einzelhandel (ohne Handel mit Kraftfahrzeugen)	3 513	574 631	2 218	787 965	1 628	1 157 412
H	Verkehr und Lagerei	982	159 400	611	222 620	528	383 118
I	Gastgewerbe	3 821	619 941	1 935	671 397	994	684 706
J	Information und Kommunikation	1 242	195 221	457	.	337	239 890
K	Erbringung von Finanz- und Versicherungsdienstleistungen	212	32 300	91	31 442	44	32 677
L	Grundstücks- und Wohnungswesen	2 921	460 501	1 301	456 868	819	568 886
M	Erbringung von freiberuflichen; wissenschaftlichen und technischen Dienstleistungen	4 919	778 329	2 173	766 643	1 432	1 008 698
N	Erbringung von sonstigen wirtschaftlichen Dienstleistungen	2 497	413 072	1 090	380 989	643	447 867
P	Erziehung und Unterricht	513	80 290	176	60 782	65	44 737
Q	Gesundheits- und Sozialwesen	382	58 733	217	77 801	216	151 113
R	Kunst; Unterhaltung und Erholung	774	120 546	377	136 464	202	145 237
S	Erbringung von sonstigen Dienstleistungen	1 856	282 634	573	197 116	229	157 127
A-S	Wirtschaftszweige insgesamt	35 797	5 761 532	19 459	6 884 091	13 361	9 388 470

Code	Wirtschaftsabschnitte/-abteilungen	davon in Größenklassen von ... bis unter ... EUR					
		1 Mill.–2 Mill.		2 Mill.–5 Mill.		5 Mill.–10 Mill.	
		Anzahl	1 000 EUR	Anzahl	1 000 EUR	Anzahl	1 000 EUR
A	Land- und Forstwirtschaft, Fischerei	250	342 223	90	283 864	24	.
B	Bergbau und Gewinnung von Steinen und Erden	18	26 611	23	75 098	15	99 332
C	Verarbeitendes Gewerbe	1 139	1 608 526	961	3 004 517	475	3 365 557
10	Herstellung von Nahrungs- und Futtermitteln	167	231 470	88	256 999	35	247 981
11	Getränkeherstellung	36	51 580	27	93 013	18	125 754
12	Tabakverarbeitung	-	-	-	-	-	-
13	Herstellung von Textilien	5	7 985	12	39 115	5	34 893
14	Herstellung von Bekleidung	1	.	2	.	2	.
15	Herstellung von Leder, Lederwaren und Schuhen	10	14 117	8	25 406	4	.
16	Herstellung von Holz-, Flecht-, Korb- und Korkwaren (ohne Möbel)	87	119 281	49	158 664	22	157 132
17	Herstellung von Papier, Pappe und Waren daraus	14	21 414	14	43 245	11	87 761
18	Herstellung von Druckerzeugnissen; Vervielfältigung von bespielten Ton-, Bild- und Datenträgern	40	55 450	36	109 096	13	84 493
19	Kokerei und Mineralölverarbeitung	2	.	2	.	-	-
20	Herstellung von chemischen Erzeugnissen	10	14 051	28	87 206	20	136 620
21	Herstellung von pharmazeutischen Erzeugnissen	-	-	1	.	1	.
22	Herstellung von Gummi- und Kunststoffwaren	55	79 558	66	208 470	36	276 405
23	Herstellung von Glas u. Glaswaren, Keramik, Verarbeitung von Steinen und Erden	60	80 992	65	203 187	36	275 268
24	Metallerzeugung und -bearbeitung	6	9 086	6	18 216	9	59 548
25	Herstellung von Metallerzeugnissen	284	409 847	210	647 921	98	682 932
26	Herstellung von Datenverarbeitungsgeräten, elektronischen und optischen Erzeugnissen	38	54 627	45	135 710	17	117 730
27	Herstellung von elektrischen Ausrüstungen	28	40 644	30	102 315	19	130 319
28	Maschinenbau	117	166 124	139	452 246	69	500 448
29	Herstellung von Kraftwagen und Kraftwagenteilen	24	35 451	20	62 495	7	49 451
30	Sonstiger Fahrzeugbau	4	5 403	3	7 418	3	24 158
31	Herstellung von Möbeln	19	26 331	10	25 353	8	49 046
32	Herstellung von sonstigen Waren	77	104 195	57	182 790	24	167 373
33	Reparatur und Installation von Maschinen und Ausrüstungen	55	76 204	43	129 766	18	111 384
D	Energieversorgung	60	81 175	42	135 272	14	108 938
E	Wasserversorg.; Abwasser- u. Abfallentsorgung und Beseitigung von Umweltverschmutzungen	83	125 031	115	367 134	47	309 668
F	Baugewerbe	1 374	1 915 802	784	2 340 841	224	1 529 659
G	Handel; Instandhaltung und Reparatur von Kraftfahrzeugen	2 237	3 187 253	1 874	5 813 110	799	5 540 506
45	Handel mit Kraftfahrzeugen; Instandhaltung und Reparatur von Kfz	434	614 718	351	1 099 110	164	1 138 169
46	Großhandel (ohne Handel mit Kraftfahrzeugen)	619	884 501	610	1 957 275	308	2 163 766
47	Einzelhandel (ohne Handel mit Kraftfahrzeugen)	1 184	1 688 034	913	2 756 725	327	2 238 572
H	Verkehr und Lagerei	359	507 414	279	868 384	118	824 506
I	Gastgewerbe	323	434 026	155	454 765	49	343 388
J	Information und Kommunikation	187	264 475	146	453 788	58	387 176
K	Erbringung von Finanz- und Versicherungsdienstleistungen	34	48 517	25	81 368	17	122 533
L	Grundstücks- und Wohnungswesen	377	526 610	213	641 567	51	330 363
M	Erbringung von freiberuflichen; wissenschaftlichen und technischen Dienstleistungen	733	1 019 236	400	1 198 852	89	610 800
N	Erbringung von sonstigen wirtschaftlichen Dienstleistungen	374	529 305	291	912 762	85	589 109
P	Erziehung und Unterricht	19	27 166	7	20 168	1	.
Q	Gesundheits- und Sozialwesen	159	223 720	62	186 146	19	138 785
R	Kunst; Unterhaltung und Erholung	107	148 848	52	159 534	13	87 623
S	Erbringung von sonstigen Dienstleistungen	105	147 431	52	154 880	11	80 964
A-S	Wirtschaftszweige insgesamt	7 938	11 163 371	5 571	17 152 051	2 109	14 646 976



noch:  
T 6

Umsatzsteuerpflichtige, deren Lieferungen und Leistungen 2019  
nach Wirtschaftsabschnitten/-abteilungen und Umsatzgrößenklassen

Code	Wirtschaftsabschnitte/-abteilungen	davon in Größenklassen von ... bis unter ... EUR					
		10 Mill.–25 Mill.		25 Mill.–50 Mill.		50 Mill. und mehr	
		Anzahl	1 000 EUR	Anzahl	1 000 EUR	Anzahl	1 000 EUR
A	Land- und Forstwirtschaft, Fischerei	7	104 037	1	.	1	.
B	Bergbau und Gewinnung von Steinen und Erden	9	.	1	.	4	1 171 523
C	Verarbeitendes Gewerbe	395	6 266 104	182	6 375 994	221	71 293 331
10	Herstellung von Nahrungs- und Futtermitteln	29	449 293	14	463 168	20	4 199 406
11	Getränkeherstellung	14	228 700	9	330 016	10	1 871 906
12	Tabakverarbeitung	-	-	-	-	2	.
13	Herstellung von Textilien	3	.	-	-	2	.
14	Herstellung von Bekleidung	4	49 821	2	.	1	.
15	Herstellung von Leder, Lederwaren und Schuhen	1	.	4	163 341	6	958 360
16	Herstellung von Holz-, Flecht-, Korb- und Korkwaren (ohne Möbel)	11	160 783	6	194 612	7	929 416
17	Herstellung von Papier, Pappe und Waren daraus	9	130 190	9	338 830	18	3 204 211
18	Herstellung von Druckerzeugnissen; Vervielfältigung von bespielten Ton-, Bild- und Datenträgern	7	.	2	.	-	-
19	Kokerei und Mineralölverarbeitung	-	-	-	-	-	-
20	Herstellung von chemischen Erzeugnissen	26	451 638	13	467 858	19	23 353 165
21	Herstellung von pharmazeutischen Erzeugnissen	2	.	2	.	9	8 583 371
22	Herstellung von Gummi- und Kunststoffwaren	37	582 629	15	503 986	24	4 906 996
23	Herstellung von Glas u. Glaswaren, Keramik, Verarbeitung von Steinen und Erden	35	614 288	13	456 620	10	2 988 887
24	Metallerzeugung und -bearbeitung	7	119 884	7	280 651	10	2 943 045
25	Herstellung von Metallerzeugnissen	62	955 958	26	886 344	15	2 135 894
26	Herstellung von Datenverarbeitungsgeräten, elektronischen und optischen Erzeugnissen	20	314 560	9	310 388	10	1 181 624
27	Herstellung von elektrischen Ausrüstungen	19	314 021	13	475 786	10	936 521
28	Maschinenbau	64	988 641	26	891 836	27	4 658 362
29	Herstellung von Kraftwagen und Kraftwagenteilen	11	191 750	4	136 190	10	.
30	Sonstiger Fahrzeugbau	5	70 994	2	.	2	.
31	Herstellung von Möbeln	10	166 260	2	.	1	.
32	Herstellung von sonstigen Waren	11	173 719	4	122 344	5	1 107 890
33	Reparatur und Installation von Maschinen und Ausrüstungen	8	104 067	-	-	3	259 477
D	Energieversorgung	13	202 942	9	315 175	20	5 640 537
E	Wasserversorg.; Abwasser- u. Abfallentsorgung und Beseitigung von Umweltverschmutzungen	20	.	7	217 920	3	.
F	Baugewerbe	127	1 907 939	31	1 107 282	19	5 335 450
G	Handel; Instandhaltung und Reparatur von Kraftfahrzeugen	470	7 164 516	142	4 938 697	150	44 010 135
45	Handel mit Kraftfahrzeugen; Instandhaltung und Reparatur von Kfz	95	1 458 984	41	1 439 293	37	5 779 636
46	Großhandel (ohne Handel mit Kraftfahrzeugen)	235	3 629 787	80	2 737 007	98	33 590 128
47	Einzelhandel (ohne Handel mit Kraftfahrzeugen)	140	2 075 745	21	762 397	15	4 640 370
H	Verkehr und Lagerei	54	752 672	20	712 868	10	932 414
I	Gastgewerbe	11	154 061	4	.	2	.
J	Information und Kommunikation	47	768 890	5	183 721	10	1 933 956
K	Erbringung von Finanz- und Versicherungsdienstleistungen	15	247 376	4	128 403	6	1 607 972
L	Grundstücks- und Wohnungswesen	15	230 787	11	357 718	3	218 414
M	Erbringung von freiberuflichen; wissenschaftlichen und technischen Dienstleistungen	48	680 696	8	287 383	8	765 903
N	Erbringung von sonstigen wirtschaftlichen Dienstleistungen	40	592 175	10	303 529	6	629 391
P	Erziehung und Unterricht	2	.	3	93 158	-	-
Q	Gesundheits- und Sozialwesen	21	312 332	11	390 384	19	4 009 213
R	Kunst; Unterhaltung und Erholung	4	.	1	.	5	1 284 479
S	Erbringung von sonstigen Dienstleistungen	14	.	1	.	3	269 612
A-S	Wirtschaftszweige insgesamt	1 312	20 105 625	451	15 653 505	490	140 085 936

Code	Wirtschaftsabschnitte/-abteilungen	Steuer- pflichtige <sup>1</sup>	Lieferungen und Leistungen	Davon Umsatzsteuerpflichtige und deren Umsätze mit der Rechtsform			
				Einzelunternehmen		Personen- gesellschaften	
		Anzahl	1 000 EUR	Anzahl	1 000 EUR	Anzahl	1 000 EUR
A	Land- und Forstwirtschaft, Fischerei	8 411	2 501 821	6 058	1 337 386	1 978	891 434
B	Bergbau und Gewinnung von Steinen und Erden	121	1 555 999	18	.	54	1 186 896
C	Verarbeitendes Gewerbe	12 007	94 220 692	6 361	3 239 417	1 752	24 670 123
10	Herstellung von Nahrungs- und Futtermitteln	1 486	6 234 425	1 065	704 841	171	1 516 582
11	Getränkeherstellung	310	2 743 753	133	187 332	80	1 700 607
12	Tabakverarbeitung	4	.	-	-	2	.
13	Herstellung von Textilien	170	319 164	121	30 978	14	.
14	Herstellung von Bekleidung	126	224 564	95	.	14	.
15	Herstellung von Leder, Lederwaren und Schuhen	115	1 224 867	52	9 721	26	782 385
16	Herstellung von Holz-, Flecht-, Korb- und Korkwaren (ohne Möbel)	966	1 918 428	662	.	119	.
17	Herstellung von Papier, Pappe und Waren daraus	112	3 835 332	13	.	37	.
18	Herstellung von Druckerzeugnissen; Vervielfältigung von bespielten Ton-, Bild- und Datenträgern	531	520 974	275	69 190	62	120 370
19	Kokerei und Mineralölverarbeitung	4	9 944	-	-	-	-
20	Herstellung von chemischen Erzeugnissen	204	24 534 639	37	25 569	48	979 667
21	Herstellung von pharmazeutischen Erzeugnissen	26	8 695 907	1	.	11	.
22	Herstellung von Gummi- und Kunststoffwaren	395	6 606 074	86	60 510	88	.
23	Herstellung von Glas u. Glaswaren, Keramik, Verarbeitung von Steinen und Erden	836	4 776 354	436	.	189	1 622 073
24	Metallerzeugung und -bearbeitung	66	3 437 736	10	22 779	14	203 379
25	Herstellung von Metallerzeugnissen	2 552	6 223 923	1 447	701 693	324	1 867 900
26	Herstellung von Datenverarbeitungsgeräten, elektronischen und optischen Erzeugnissen	370	2 173 434	105	47 385	44	118 490
27	Herstellung von elektrischen Ausrüstungen	331	2 053 487	115	88 023	44	361 228
28	Maschinenbau	1 005	7 833 834	293	319 106	173	1 344 219
29	Herstellung von Kraftwagen und Kraftwagenteilen	208	.	97	66 325	26	.
30	Sonstiger Fahrzeugbau	45	689 518	9	.	5	.
31	Herstellung von Möbeln	488	577 291	327	86 994	59	252 864
32	Herstellung von sonstigen Waren	1 082	2 077 913	658	208 011	149	750 212
33	Reparatur und Installation von Maschinen und Ausrüstungen	575	788 604	324	112 463	53	.
D	Energieversorgung	3 829	6 880 126	2 099	244 467	1 364	528 289
E	Wasserversorg.; Abwasser- u. Abfallentsorgung und Beseitigung von Umweltverschmutzungen	520	2 123 103	118	96 861	57	856 242
F	Baugewerbe	18 078	17 888 218	12 318	3 811 007	1 667	3 206 658
G	Handel; Instandhaltung und Reparatur von Kraftfahrzeugen	28 260	75 658 089	19 101	10 772 226	2 821	11 949 429
45	Handel mit Kraftfahrzeugen; Instandhaltung und Reparatur von Kfz	5 851	12 621 282	4 123	1 948 279	621	3 494 078
46	Großhandel (ohne Handel mit Kraftfahrzeugen)	7 028	46 080 558	3 546	1 823 734	778	5 588 572
47	Einzelhandel (ohne Handel mit Kraftfahrzeugen)	15 381	16 956 250	11 432	7 000 213	1 422	2 866 779
H	Verkehr und Lagerei	4 338	5 437 917	2 815	1 439 105	378	960 501
I	Gastgewerbe	12 777	3 932 204	9 987	2 176 410	1 112	737 745
J	Information und Kommunikation	4 687	4 697 825	2 653	426 310	360	800 614
K	Erbringung von Finanz- und Versicherungsdienstleistungen	1 048	2 360 816	485	55 401	152	404 796
L	Grundstücks- und Wohnungswesen	16 037	4 245 023	8 294	1 153 559	6 275	1 858 371
M	Erbringung von freiberuflichen; wissenschaftlichen und technischen Dienstleistungen	19 394	7 596 566	14 048	2 319 408	1 850	1 518 166
N	Erbringung von sonstigen wirtschaftlichen Dienstleistungen	9 412	5 014 652	6 844	1 413 759	762	830 853
P	Erziehung und Unterricht	2 022	416 660	1 706	.	114	32 009
Q	Gesundheits- und Sozialwesen	2 236	5 600 261	1 623	366 114	249	291 260
R	Kunst; Unterhaltung und Erholung	3 995	2 295 206	2 575	371 320	369	264 025
S	Erbringung von sonstigen Dienstleistungen	8 084	1 785 554	6 666	747 134	373	281 496
A-S	Wirtschaftszweige insgesamt	155 256	244 210 732	103 769	30 191 303	21 687	51 268 906

1 Steuerpflichtige mit Lieferungen und Leistungen über 17 500 EUR.

Code	Wirtschaftsabschnitte/-abteilungen	Davon Umsatzsteuerpflichtige und deren Umsätze mit der Rechtsform			
		Kapitalgesellschaften		Sonstige Rechtsformen	
		Anzahl	1 000 EUR	Anzahl	1 000 EUR
A	Land- und Forstwirtschaft, Fischerei	137	141 076	238	131 924
B	Bergbau und Gewinnung von Steinen und Erden	47	.	2	.
C	Verarbeitendes Gewerbe	3 718	61 453 932	176	4 857 220
10	Herstellung von Nahrungs- und Futtermitteln	237	2 409 033	13	1 603 970
11	Getränkeherstellung	72	628 509	25	227 304
12	Tabakverarbeitung	2	.	-	-
13	Herstellung von Textilien	33	.	2	.
14	Herstellung von Bekleidung	16	43 381	1	.
15	Herstellung von Leder, Lederwaren und Schuhen	37	432 760	-	-
16	Herstellung von Holz-, Flecht-, Korb- und Korkwaren (ohne Möbel)	181	.	4	.
17	Herstellung von Papier, Pappe und Waren daraus	54	.	8	.
18	Herstellung von Druckerzeugnissen; Vervielfältigung von bespielten Ton-, Bild- und Datenträgern	188	325 721	6	5 694
19	Kokerei und Mineralölverarbeitung	4	9 944	-	-
20	Herstellung von chemischen Erzeugnissen	110	23 032 727	9	496 676
21	Herstellung von pharmazeutischen Erzeugnissen	14	.	-	-
22	Herstellung von Gummi- und Kunststoffwaren	210	4 196 835	11	.
23	Herstellung von Glas u. Glaswaren, Keramik, Verarbeitung von Steinen und Erden	202	2 958 061	9	.
24	Metallerzeugung und -bearbeitung	38	3 209 001	4	2 577
25	Herstellung von Metallerzeugnissen	764	3 617 898	17	36 433
26	Herstellung von Datenverarbeitungsgeräten, elektronischen und optischen Erzeugnissen	213	1 997 533	8	10 027
27	Herstellung von elektrischen Ausrüstungen	164	1 393 485	8	210 751
28	Maschinenbau	523	6 113 259	16	57 249
29	Herstellung von Kraftwagen und Kraftwagenteilen	79	.	6	.
30	Sonstiger Fahrzeugbau	30	654 707	1	.
31	Herstellung von Möbeln	92	236 630	10	804
32	Herstellung von sonstigen Waren	264	1 112 071	11	7 619
33	Reparatur und Installation von Maschinen und Ausrüstungen	191	.	7	.
D	Energieversorgung	226	5 560 628	140	546 742
E	Wasserversorg.; Abwasser- u. Abfallentsorgung und Beseitigung von Umweltverschmutzungen	173	700 603	172	469 397
F	Baugewerbe	3 969	10 654 503	124	216 050
G	Handel; Instandhaltung und Reparatur von Kraftfahrzeugen	5 548	24 662 521	790	28 273 913
45	Handel mit Kraftfahrzeugen; Instandhaltung und Reparatur von Kfz	1 063	5 812 239	44	1 366 686
46	Großhandel (ohne Handel mit Kraftfahrzeugen)	2 242	11 950 955	462	26 717 296
47	Einzelhandel (ohne Handel mit Kraftfahrzeugen)	2 243	6 899 326	284	189 931
H	Verkehr und Lagerei	993	2 804 310	152	234 002
I	Gastgewerbe	904	893 235	774	124 815
J	Information und Kommunikation	1 619	3 219 739	55	251 163
K	Erbringung von Finanz- und Versicherungsdienstleistungen	327	1 347 849	84	552 771
L	Grundstücks- und Wohnungswesen	1 275	1 067 743	193	165 350
M	Erbringung von freiberuflichen; wissenschaftlichen und technischen Dienstleistungen	3 369	3 684 145	127	74 847
N	Erbringung von sonstigen wirtschaftlichen Dienstleistungen	1 681	2 700 268	125	69 773
P	Erziehung und Unterricht	163	.	39	.
Q	Gesundheits- und Sozialwesen	246	1 913 362	118	3 029 526
R	Kunst; Unterhaltung und Erholung	496	984 169	555	675 693
S	Erbringung von sonstigen Dienstleistungen	548	405 391	497	351 534
A-S	Wirtschaftszweige insgesamt	25 439	122 622 823	4 361	40 127 701

Code	Wirtschaftsabschnitte/-abteilungen	Steuer- pflichtige <sup>1</sup>	Lieferungen und Leistungen	Steuerpflichtige Umsätze			
		Anzahl	1 000 EUR	zu 19 %		zu 7 %	
				Fälle	1 000 EUR	Fälle	1 000 EUR
A	Land- und Forstwirtschaft, Fischerei	8 411	2 501 821	6 332	978 914	3 398	631 399
B	Bergbau und Gewinnung von Steinen und Erden	121	1 555 999	121	1 444 085	11	349
C	Verarbeitendes Gewerbe	12 007	94 220 692	11 860	44 475 231	2 645	4 384 331
10	Herstellung von Nahrungs- und Futtermitteln	1 486	6 234 425	1 447	906 823	1 380	3 919 792
11	Getränkeherstellung	310	2 743 753	308	2 387 000	124	43 988
12	Tabakverarbeitung	4	.	4	.	-	-
13	Herstellung von Textilien	170	319 164	170	193 422	6	140
14	Herstellung von Bekleidung	126	224 564	125	171 696	7	64
15	Herstellung von Leder, Lederwaren und Schuhen	115	1 224 867	115	538 838	14	2 159
16	Herstellung von Holz-, Flecht-, Korb- und Korkwaren (ohne Möbel)	966	1 918 428	961	1 280 551	116	31 794
17	Herstellung von Papier, Pappe und Waren daraus	112	3 835 332	110	2 326 699	14	.
18	Herstellung von Druckerzeugnissen; Vervielfältigung von bespielten Ton-, Bild- und Datenträgern	531	520 974	529	450 559	174	32 789
19	Kokerei und Mineralölverarbeitung	4	9 944	4	5 523	-	-
20	Herstellung von chemischen Erzeugnissen	204	24 534 639	202	7 919 714	32	47 391
21	Herstellung von pharmazeutischen Erzeugnissen	26	8 695 907	26	1 961 342	10	30 632
22	Herstellung von Gummi- und Kunststoffwaren	395	6 606 074	394	3 534 683	16	1 767
23	Herstellung von Glas u. Glaswaren, Keramik, Verarbeitung von Steinen und Erden	836	4 776 354	829	3 374 912	49	1 185
24	Metallerzeugung und -bearbeitung	66	3 437 736	66	1 255 207	6	25
25	Herstellung von Metallerzeugnissen	2 552	6 223 923	2 527	4 805 087	82	1 788
26	Herstellung von Datenverarbeitungsgeräten, elektronischen und optischen Erzeugnissen	370	2 173 434	367	1 286 599	26	2 114
27	Herstellung von elektrischen Ausrüstungen	331	2 053 487	330	1 153 950	12	292
28	Maschinenbau	1 005	7 833 834	999	3 552 429	65	2 260
29	Herstellung von Kraftwagen und Kraftwagenteilen	208	.	207	2 391 930	8	60
30	Sonstiger Fahrzeugbau	45	689 518	44	.	9	.
31	Herstellung von Möbeln	488	577 291	485	442 669	24	47
32	Herstellung von sonstigen Waren	1 082	2 077 913	1 045	1 396 631	455	264 359
33	Reparatur und Installation von Maschinen und Ausrüstungen	575	788 604	566	695 506	16	484
D	Energieversorgung	3 829	6 880 126	3 825	5 433 362	355	299 023
E	Wasserversorg.; Abwasser- u. Abfallentsorgung und Beseitigung von Umweltverschmutzungen	520	2 123 103	508	1 183 386	178	395 325
F	Baugewerbe	18 078	17 888 218	17 498	13 793 835	427	105 340
G	Handel; Instandhaltung und Reparatur von Kraftfahrzeugen	28 260	75 658 089	27 693	48 858 358	8 176	9 239 467
45	Handel mit Kraftfahrzeugen; Instandhaltung und Reparatur von Kfz	5 851	12 621 282	5 831	11 418 144	335	11 125
46	Großhandel (ohne Handel mit Kraftfahrzeugen)	7 028	46 080 558	6 746	24 237 326	1 516	6 372 499
47	Einzelhandel (ohne Handel mit Kraftfahrzeugen)	15 381	16 956 250	15 116	13 202 888	6 325	2 855 842
H	Verkehr und Lagerei	4 338	5 437 917	4 312	4 614 351	1 080	296 300
I	Gastgewerbe	12 777	3 932 204	12 563	2 488 017	10 677	1 354 396
J	Information und Kommunikation	4 687	4 697 825	4 660	4 132 186	537	458 701
K	Erbringung von Finanz- und Versicherungsdienstleistungen	1 048	2 360 816	1 047	2 189 583	89	91 865
L	Grundstücks- und Wohnungswesen	16 037	4 245 023	15 871	3 151 326	899	86 688
M	Erbringung von freiberuflichen; wissenschaftlichen und technischen Dienstleistungen	19 394	7 596 566	19 330	7 104 929	1 698	97 233
N	Erbringung von sonstigen wirtschaftlichen Dienstleistungen	9 412	5 014 652	9 332	4 404 002	1 004	150 319
P	Erziehung und Unterricht	2 022	416 660	1 991	261 353	434	18 475
Q	Gesundheits- und Sozialwesen	2 236	5 600 261	2 003	573 124	804	271 783
R	Kunst; Unterhaltung und Erholung	3 995	2 295 206	3 733	1 230 575	2 164	140 963
S	Erbringung von sonstigen Dienstleistungen	8 084	1 785 554	8 061	1 571 489	833	49 458
A-S	Wirtschaftszweige insgesamt	155 256	244 210 732	150 740	147 888 108	35 409	18 071 414

<sup>1</sup> Steuerpflichtige mit Lieferungen und Leistungen über 17 500 EUR.

noch:  
T8

Umsatzsteuerpflichtige, deren Lieferungen und Leistungen 2019  
nach Wirtschaftsabschnitten/-abteilungen und Besteuerung des Umsatzes

Code	Wirtschaftsabschnitte/-abteilungen	Steuerpflichtige Umsätze			
		zu anderen Steuersätzen		nach § 24 UStG	
		Fälle	1 000 EUR	Fälle	1 000 EUR
A	Land- und Forstwirtschaft, Fischerei	68	6 587	3 941	779 274
B	Bergbau und Gewinnung von Steinen und Erden	5	.	-	-
C	Verarbeitendes Gewerbe	125	86	13	208
10	Herstellung von Nahrungs- und Futtermitteln	2	.	-	-
11	Getränkeherstellung	11	61	10	194
12	Tabakverarbeitung	-	-	-	-
13	Herstellung von Textilien	1	.	-	-
14	Herstellung von Bekleidung	-	-	-	-
15	Herstellung von Leder, Lederwaren und Schuhen	3	.	-	-
16	Herstellung von Holz-, Flecht-, Korb- und Korkwaren (ohne Möbel)	8	4	-	-
17	Herstellung von Papier, Pappe und Waren daraus	1	.	-	-
18	Herstellung von Druckerzeugnissen; Vervielfältigung von bespielten Ton-, Bild- und Datenträgern	6	8	-	-
19	Kokerei und Mineralölverarbeitung	-	-	-	-
20	Herstellung von chemischen Erzeugnissen	7	.	-	-
21	Herstellung von pharmazeutischen Erzeugnissen	1	.	-	-
22	Herstellung von Gummi- und Kunststoffwaren	10	18	-	-
23	Herstellung von Glas u. Glaswaren, Keramik, Verarbeitung von Steinen und Erden	19	16	-	-
24	Metallerzeugung und -bearbeitung	1	.	-	-
25	Herstellung von Metallerzeugnissen	23	50	2	.
26	Herstellung von Datenverarbeitungsgeräten, elektronischen und optischen Erzeugnissen	4	.	-	-
27	Herstellung von elektrischen Ausrüstungen	5	- 1	-	-
28	Maschinenbau	9	22	-	-
29	Herstellung von Kraftwagen und Kraftwagenteilen	3	0	-	-
30	Sonstiger Fahrzeugbau	-	-	-	-
31	Herstellung von Möbeln	6	6	-	-
32	Herstellung von sonstigen Waren	4	.	-	-
33	Reparatur und Installation von Maschinen und Ausrüstungen	1	.	1	.
D	Energieversorgung	23	- 473	4	.
E	Wasserversorg.; Abwasser- u. Abfallentsorgung und Beseitigung von Umweltverschmutzungen	14	12	1	.
F	Baugewerbe	69	2 521	3	.
G	Handel; Instandhaltung und Reparatur von Kraftfahrzeugen	169	677	9	487
45	Handel mit Kraftfahrzeugen; Instandhaltung und Reparatur von Kfz	48	582	-	-
46	Großhandel (ohne Handel mit Kraftfahrzeugen)	76	104	5	.
47	Einzelhandel (ohne Handel mit Kraftfahrzeugen)	45	- 10	4	.
H	Verkehr und Lagerei	30	- 11	3	.
I	Gastgewerbe	15	162	39	2 590
J	Information und Kommunikation	23	25	1	.
K	Erbringung von Finanz- und Versicherungsdienstleistungen	1	.	1	.
L	Grundstücks- und Wohnungswesen	14	89	3	.
M	Erbringung von freiberuflichen; wissenschaftlichen und technischen Dienstleistungen	211	- 10	6	28
N	Erbringung von sonstigen wirtschaftlichen Dienstleistungen	32	100	5	301
P	Erziehung und Unterricht	4	.	-	-
Q	Gesundheits- und Sozialwesen	5	92	-	-
R	Kunst; Unterhaltung und Erholung	5	9	-	-
S	Erbringung von sonstigen Dienstleistungen	10	34	-	-
A-S	Wirtschaftszweige insgesamt	823	9 974	4 029	784 375

noch:  
T8

Umsatzsteuerpflichtige, deren Lieferungen und Leistungen 2019  
nach Wirtschaftsabschnitten/-abteilungen und Besteuerung des Umsatzes

Code	Wirtschaftsabschnitte/-abteilungen	Steuerfreie Umsätze					
		insgesamt		darunter			
				mit		ohne	
				Vorsteuerabzug		Vorsteuerabzug	
		Fälle	1 000 EUR	Fälle	1 000 EUR	Fälle	1 000 EUR
A	Land- und Forstwirtschaft, Fischerei	1 194	94 572	726	62 250	562	32 323
B	Bergbau und Gewinnung von Steinen und Erden	58	107 927	55	106 823	13	1 104
C	Verarbeitendes Gewerbe	4 270	43 083 405	3 974	42 809 342	663	274 063
10	Herstellung von Nahrungs- und Futtermitteln	238	1 406 503	189	1 399 991	70	6 512
11	Getränkeherstellung	144	308 862	127	303 264	44	5 598
12	Tabakverarbeitung	2	.	2	.	-	-
13	Herstellung von Textilien	57	125 561	55	125 395	7	166
14	Herstellung von Bekleidung	34	52 793	33	.	1	.
15	Herstellung von Leder, Lederwaren und Schuhen	61	669 724	60	668 023	11	1 702
16	Herstellung von Holz-, Flecht-, Korb- und Korkwaren (ohne Möbel)	211	552 754	191	550 717	33	2 036
17	Herstellung von Papier, Pappe und Waren daraus	81	1 504 053	80	.	11	.
18	Herstellung von Druckerzeugnissen; Vervielfältigung von bespielten Ton-, Bild- und Datenträgern	199	37 130	180	36 846	40	284
19	Kokerei und Mineralölverarbeitung	4	4 421	4	4 421	-	-
20	Herstellung von chemischen Erzeugnissen	153	16 137 927	151	.	32	.
21	Herstellung von pharmazeutischen Erzeugnissen	18	.	15	.	8	.
22	Herstellung von Gummi- und Kunststoffwaren	246	3 013 939	241	3 012 589	32	1 350
23	Herstellung von Glas u. Glaswaren, Keramik, Verarbeitung von Steinen und Erden	258	1 316 709	232	1 313 977	56	2 732
24	Metallerzeugung und -bearbeitung	50	1 296 761	49	1 296 170	10	591
25	Herstellung von Metallerzeugnissen	769	1 047 410	716	1 041 337	96	6 073
26	Herstellung von Datenverarbeitungsgeräten, elektronischen und optischen Erzeugnissen	218	840 498	210	836 240	19	4 258
27	Herstellung von elektrischen Ausrüstungen	152	833 802	145	833 489	19	313
28	Maschinenbau	582	4 159 601	567	4 157 458	61	2 142
29	Herstellung von Kraftwagen und Kraftwagenteilen	105	1 726 719	95	1 725 412	19	1 307
30	Sonstiger Fahrzeugbau	25	347 479	24	.	5	.
31	Herstellung von Möbeln	114	88 707	105	88 479	14	228
32	Herstellung von sonstigen Waren	397	403 562	363	398 916	57	4 645
33	Reparatur und Installation von Maschinen und Ausrüstungen	152	29 374	140	29 028	18	346
D	Energieversorgung	294	152 243	126	115 875	204	36 369
E	Wasserversorg.; Abwasser- u. Abfallentsorgung und Beseitigung von Umweltverschmutzungen	143	236 225	105	222 836	55	13 389
F	Baugewerbe	1 484	643 744	982	333 476	581	310 267
G	Handel; Instandhaltung und Reparatur von Kraftfahrzeugen	9 059	17 027 016	7 829	16 884 156	2 210	142 860
45	Handel mit Kraftfahrzeugen; Instandhaltung und Reparatur von Kfz	2 259	1 181 611	1 894	1 161 367	755	20 244
46	Großhandel (ohne Handel mit Kraftfahrzeugen)	2 903	15 040 055	2 728	14 965 709	447	74 346
47	Einzelhandel (ohne Handel mit Kraftfahrzeugen)	3 897	805 351	3 207	757 080	1 008	48 270
H	Verkehr und Lagerei	878	349 748	662	329 865	305	19 883
I	Gastgewerbe	794	85 116	281	28 814	549	56 302
J	Information und Kommunikation	747	85 355	589	75 390	215	9 965
K	Erbringung von Finanz- und Versicherungsdienstleistungen	61	24 551	50	24 410	11	141
L	Grundstücks- und Wohnungswesen	2 779	809 267	368	59 205	2 495	750 062
M	Erbringung von freiberuflichen; wissenschaftlichen und technischen Dienstleistungen	2 108	309 095	1 183	213 811	1 052	95 284
N	Erbringung von sonstigen wirtschaftlichen Dienstleistungen	1 227	292 310	854	254 628	592	37 682
P	Erziehung und Unterricht	566	136 266	97	3 373	494	132 893
Q	Gesundheits- und Sozialwesen	978	4 754 136	99	14 228	931	4 739 908
R	Kunst; Unterhaltung und Erholung	548	921 305	220	10 976	357	910 329
S	Erbringung von sonstigen Dienstleistungen	624	149 170	345	36 421	313	112 748
A-S	Wirtschaftszweige insgesamt	27 812	69 261 451	18 545	61 585 880	11 602	7 675 571



Code	Wirtschaftszweig	Steuer- pflichtige <sup>1</sup>	Steuerbarer Umsatz		
			insgesamt	Lieferungen und Leistungen	innergemein- schaftliche Erwerbe
		Anzahl	1 000 EUR		
<b>A</b>	<b>Land- und Forstwirtschaft, Fischerei</b>	8 411	2 565 801	2 501 821	63 980
01	Landwirtschaft, Jagd und damit verbundene Tätigkeiten	7 735	2 251 227	2 195 170	56 056
01.1	Anbau einjähriger Pflanzen	710	307 871	292 529	15 343
01.11	Anbau von Getreide (ohne Reis), Hülsenfrüchten und Ölsaaten	584	141 570	.	.
01.12	Anbau von Reis	-	-	-	-
01.13	Anbau von Gemüse und Melonen sowie Wurzeln und Knollen	104	139 157	130 523	8 634
01.13.1	Anbau von Gemüse und Melonen	74	123 946	115 558	8 388
01.13.2	Anbau von Kartoffeln sowie sonstigen Wurzeln und Knollen	30	15 211	14 965	246
01.14	Anbau von Zuckerrohr	-	-	-	-
01.15	Anbau von Tabak	-	-	-	-
01.16	Anbau von Faserpflanzen	1	.	.	-
01.19	Anbau von sonstigen einjährigen Pflanzen	21	.	24 715	.
01.19.1	Anbau von Zierpflanzen zum Schnitt	19	24 600	.	.
01.19.2	Erzeugung von Blumensamen	-	-	-	-
01.19.9	Anbau von sonstigen einjährigen Pflanzen a.n.g.	2	.	.	.
01.2	Anbau mehrjährigen Pflanzen	4 828	1 271 049	1 253 645	17 404
01.21	Anbau von Wein- und Tafeltrauben	4 778	1 244 354	1 228 639	15 715
01.22	Anbau von tropischen und subtropischen Früchten	-	-	-	-
01.23	Anbau von Zitrusfrüchten	-	-	-	-
01.24	Anbau von Kern- und Steinobst	40	23 222	22 321	900
01.25	Anbau von sonstigem Obst und Nüssen	5	.	.	.
01.25.1	Anbau von Erdbeeren	2	.	.	.
01.25.9	Anbau von sonstigem Obst (ohne Erdbeeren) und Nüssen	3	.	.	.
01.26	Anbau von ölhaltigen Früchten	-	-	-	-
01.27	Anbau von Pflanzen zur Herstellung von Getränken	1	.	.	.
01.28	Anbau von Gewürzpflanzen, Pflanzen für aromatische, narkotische und pharmazeutische Zwecke	1	.	.	-
01.29	Anbau sonstiger mehrjähriger Pflanzen	3	.	439	.
01.3	Betrieb von Baumschulen, sowie Anbau von Pflanzen zu Vermehrungszwecken	114	96 056	88 570	7 487
01.30.1	Anbau von Zimmerpflanzen, Beet- und Balkonpflanzen	56	52 017	47 461	4 556
01.30.2	Betrieb von Baumschulen	58	44 039	41 109	2 931
01.4	Tierhaltung	610	193 639	185 504	8 135
01.41	Haltung von Milchkühen	270	88 682	86 700	1 982
01.42	Haltung von anderen Rindern	23	2 672	2 658	14
01.43	Haltung von Pferden und Eseln	104	12 057	11 985	72
01.44	Haltung von Kamelen	-	-	-	-
01.45	Haltung von Schafen und Ziegen	28	2 336	2 315	22
01.46	Haltung von Schweinen	47	11 541	11 446	95
01.47	Haltung von Geflügel	25	58 070	53 710	4 360
01.49	Sonstige Tierhaltung	113	18 281	16 691	1 590
01.5	Gemischte Landwirtschaft	839	191 554	186 350	5 204
01.6	Erbringung von landwirtschaftlichen Dienstleistungen	628	190 479	187 996	2 484
01.61	Erbringung von landwirtschaftlichen Dienstleistungen für den Pflanzenbau	338	141 745	140 119	1 626
01.62	Erbringung von landwirtschaftlichen Dienstleistungen für die Tierhaltung	206	23 242	22 733	509
01.63	Nach der Ernte anfallende Tätigkeiten in der pflanzlichen Erzeugung	19	7 913	7 804	109
01.64	Saatgutaufbereitung	65	17 579	17 340	239
01.7	Jagd, Fallenstellerei und damit verbundene Tätigkeiten	6	577	577	-
02	Forstwirtschaft und Holzeinschlag	658	308 537	301 134	7 403
02.1	Forstwirtschaft	87	26 961	24 822	2 139
02.2	Holzeinschlag	190	69 871	68 129	1 742
02.3	Sammeln von wild wachsenden Produkten (ohne Holz)	-	-	-	-
02.4	Erbringung von Dienstleistungen für Forstwirtschaft und Holzeinschlag	381	211 705	208 183	3 522
03	Fischerei und Aquakultur	18	6 037	5 516	521
03.1	Fischerei	6	2 497	.	.
03.11	Meeresfischerei	-	-	-	-
03.12	Süßwasserfischerei	6	2 497	.	.

Code	Wirtschaftszweig	Steuer- pflichtige <sup>1</sup>	Steuerbarer Umsatz		
			insgesamt	Lieferungen und Leistungen	innergemein- schaftliche Erwerbe
		Anzahl	1 000 EUR		
03.2	Aquakultur	12	3 540	.	.
03.21	Meeresaquakultur	1	.	.	.
03.22	Süßwasseraquakultur	11	.	.	.
<b>B</b>	<b>Bergbau und Gewinnung von Steinen und Erden</b>	121	.	1 555 999	.
05	Kohlenbergbau	-	-	-	-
05.1	Steinkohlenbergbau	-	-	-	-
05.2	Braunkohlenbergbau	-	-	-	-
06	Gewinnung von Erdöl und Erdgas	1	.	.	-
06.1	Gewinnung von Erdöl	1	.	.	-
06.2	Gewinnung von Erdgas	-	-	-	-
07	Erzbergbau	-	-	-	-
07.1	Eisenerzbergbau	-	-	-	-
07.2	NE-Metallerzbergbau	-	-	-	-
07.21	Bergbau auf Uran- und Thoriumerze	-	-	-	-
07.29	Sonstiger NE-Metallerzbergbau	-	-	-	-
08	Gewinnung von Steinen und Erden, sonstiger Bergbau	120	.	.	.
08.1	Gewinnung von Natursteinen, Kies, Sand, Ton und Kaolin	110	.	1 479 420	.
08.11	Gewinnung von Naturwerksteinen und Natursteinen, Kalk- und Gipsstein, Kreide und Schiefer	47	.	1 242 448	.
08.12	Gewinnung von Kies, Sand, Ton und Kaolin	63	248 775	236 972	11 803
08.9	Sonstiger Bergbau; Gewinnung von Steinen u. Erden a.n.g.	10	48 109	.	.
08.91	Bergbau auf chemische und Düngemittelminerale	-	-	-	-
08.92	Torfgewinnung	-	-	-	-
08.93	Gewinnung von Salz	-	-	-	-
08.99	Gewinnung von Steinen und Erden a.n.g.	10	48 109	.	.
09	Erbringung von Dienstleistungen für den Bergbau und für die Gewinnung von Steinen und Erden	-	-	-	-
09.1	Erbringung von Dienstleistungen für die Gewinnung von Erdöl und Erdgas	-	-	-	-
09.9	Erbringung von Dienstleistungen für den sonstigen Bergbau und die Gewinnung von Steinen und Erden	-	-	-	-
<b>C</b>	<b>Verarbeitendes Gewerbe</b>	12 007	107 370 104	94 220 692	13 149 413
10	Herstellung von Nahrungs- und Futtermitteln	1 486	7 027 757	6 234 425	793 332
10.1	Schlachten und Fleischverarbeitung	603	1 378 367	1 277 844	100 523
10.11	Schlachten (ohne Schlachten von Geflügel)	29	351 765	303 440	48 325
10.12	Schlachten von Geflügel	-	-	-	-
10.13	Fleischverarbeitung	574	1 026 602	974 404	52 198
10.2	Fischverarbeitung	7	.	.	.
10.3	Obst- und Gemüseverarbeitung	36	553 502	.	.
10.31	Kartoffelverarbeitung	2	.	.	.
10.32	Herstellung von Frucht- und Gemüsesäften	19	.	.	.
10.39	Sonstige Verarbeitung von Obst und Gemüse	15	35 659	34 450	1 210
10.4	Herstellung von pflanzlichen und tierischen Ölen und Fetten	12	12 703	8 517	4 187
10.41	Herstellung von Ölen und Fetten (ohne Margarine u. ä. Nahrungsfette)	12	12 703	8 517	4 187
10.42	Herstellung von Margarine u. ä. Nahrungsfetten	-	-	-	-
10.5	Milchverarbeitung	20	.	.	.
10.51	Milchverarbeitung (ohne Herstellung von Speiseeis)	3	.	.	.
10.52	Herstellung von Speiseeis	17	5 021	4 316	705
10.6	Mahl- und Schälsmühlen, Herstellung von Stärke und Stärkeerzeugnissen	28	458 230	345 503	112 727
10.61	Mahl- und Schälsmühlen	26	.	.	.
10.62	Herstellung von Stärke und Stärkeerzeugnissen	2	.	.	.
10.7	Herstellung von Back- und Teigwaren	646	1 776 785	1 623 899	152 886

Code	Wirtschaftszweig	Steuer- pflichtige <sup>1</sup>	Steuerbarer Umsatz		
			insgesamt	Lieferungen und Leistungen	innergemein- schaftliche Erwerbe
		Anzahl	1 000 EUR		
10.71	Herstellung von Backwaren (ohne Dauerbackwaren)	632	1 029 009	962 064	66 945
10.72	Herstellung von Dauerbackwaren	11	.	.	.
10.73	Herstellung von Teigwaren	3	.	.	.
10.8	Herstellung von sonstigen Nahrungsmitteln	109	1 292 833	1 126 856	165 977
10.81	Herstellung von Zucker	-	-	-	-
10.82	Herstellung von Süßwaren (ohne Dauerbackwaren)	20	223 058	205 499	17 558
10.83	Verarbeitung von Kaffee und Tee, Herstellung von Kaffee-Ersatz	24	34 475	33 971	505
10.84	Herstellung von Würzmitteln und Soßen	14	89 309	84 865	4 444
10.85	Herstellung von Fertiggerichten	2	.	.	.
10.86	Herstellung von homogenisierten und diätetischen Nahrungsmitteln	2	.	.	.
10.89	Herstellung von sonstigen Nahrungsmitteln a.n.g.	47	910 550	768 412	142 138
10.9	Herstellung von Futtermitteln	25	136 860	119 234	17 626
10.91	Herstellung von Futtermitteln für Nutztiere	10	.	4 043	.
10.92	Herstellung von Futtermitteln für sonstige Tiere	15	.	115 191	.
11	Getränkeherstellung	310	2 894 928	2 743 753	151 175
11.01	Herstellung von Spirituosen	107	114 134	98 197	15 937
11.02	Herstellung von Traubenwein	139	1 358 249	1 268 606	89 643
11.03	Herstellung von Apfelwein u. anderen Fruchtweinen	8	1 811	.	.
11.04	Herstellung von Wermutwein u. sonstigen aromatisierten Weinen	2	.	.	.
11.05	Herstellung von Bier	31	771 137	750 882	20 255
11.06	Herstellung von Malz	1	.	.	.
11.07	Herstellung von Erfrischungsgetränken; Gewinnung natürlicher Mineralwässer	22	638 343	613 146	25 197
12	Tabakverarbeitung	4	.	.	.
13	Herstellung von Textilien	170	376 966	319 164	57 801
13.1	Spinnstoffaufbereitung und Spinnerei	2	.	.	.
13.2	Weberei	4	.	.	.
13.3	Veredlung von Textilien und Bekleidung	76	46 214	40 887	5 326
13.9	Herstellung von sonstigen Textilwaren	88	195 534	.	.
13.91	Herstellung von gewirktem und gestricktem Stoff	1	.	.	-
13.92	Herstellung von konfektionierten Textilwaren (ohne Bekleidung)	41	43 710	37 411	6 299
13.93	Herstellung von Teppichen	-	-	-	-
13.94	Herstellung von Seilerwaren	-	-	-	-
13.95	Herstellung von Vliesstoff und Erzeugnissen daraus (ohne Bekleidung)	5	.	.	.
13.96	Herstellung von technischen Textilien	13	19 186	17 421	1 764
13.99	Herstellung von sonstigen Textilwaren a.n.g.	28	27 021	22 709	4 312
14	Herstellung von Bekleidung	126	245 753	224 564	21 189
14.1	Herstellung von Bekleidung (ohne Pelzbekleidung)	112	204 568	187 658	16 910
14.11	Herstellung von Lederbekleidung	2	.	.	.
14.12	Herstellung von Arbeits- und Berufsbekleidung	9	117 687	103 877	13 810
14.13	Herstellung von sonstiger Oberbekleidung	79	84 649	81 705	2 944
14.14	Herstellung von Wäsche	2	.	.	.
14.19	Herstellung von sonstiger Bekleidung und Bekleidungszubehör a. n. g.	20	1 697	1 542	155
14.2	Herstellung von Pelzwaren	7	.	.	.
14.3	Herstellung von Bekleidung aus gewirktem und gestricktem Stoff	7	.	.	.
14.31	Herstellung von Strumpfwaren	2	.	.	.
14.39	Herstellung von sonstiger Bekleidung aus gewirktem und gestricktem Stoff	5	4 257	3 107	1 150
15	Herstellung von Leder, Lederwaren und Schuhen	115	1 459 117	1 224 867	234 250
15.1	Herstellung von Leder und Lederwaren (ohne Herstellung von Lederbekleidung)	49	81 847	79 260	2 587
15.11	Herstellung von Leder und Lederfaserstoff; Zurichtung und Färben von Fellen	3	802	594	208
15.12	Lederverarbeitung (ohne Herstellung von Lederbekleidung)	46	81 046	78 666	2 380
15.2	Herstellung von Schuhen	66	1 377 270	1 145 607	231 663
16	Herstellung von Holz-, Flecht-, Korb- und Korkwaren (ohne Möbel)	966	2 085 955	1 918 428	167 527

Code	Wirtschaftszweig	Steuer- pflichtige <sup>1</sup>	Steuerbarer Umsatz		
			insgesamt	Lieferungen und Leistungen	innergemein- schaftliche Erwerbe
		Anzahl	1 000 EUR		
16.1	Säge-, Hobel- und Holzimprägnierwerke	101	294 793	280 464	14 329
16.2	Herstellung von sonstigen Holz-, Kork-, Flecht- und Korbwaren (ohne Möbel)	865	1 791 161	1 637 964	153 198
16.21	Herstellung von Furnier-, Sperrholz-, Holzfasern- und Holzspanplatten	11	.	.	.
16.22	Herstellung von Parketttafeln	1	.	.	.
16.23	Herstellung von sonstigen Konstruktionsteilen, Fertigbauteilen, Ausbauelementen und Fertigteilbauten aus Holz	731	875 443	832 805	42 637
16.24	Herstellung von Verpackungsmitteln, Lagerbehältern und Ladungsträgern aus Holz	56	240 454	215 000	25 454
16.29	Herstellung von Holzwaren a. n. g., Kork-, Flecht- und Korbwaren (ohne Möbel)	66	77 554	.	.
17	Herstellung von Papier, Pappe und Waren daraus	112	4 376 859	3 835 332	541 527
17.1	Herstellung von Holz- und Zellstoff, Papier, Karton und Pappe	14	1 406 366	1 232 636	173 730
17.11	Herstellung von Holz- und Zellstoff	1	.	.	.
17.12	Herstellung von Papier, Karton und Pappe	13	.	.	.
17.2	Herstellung von Waren aus Papier, Karton und Pappe	98	2 970 493	2 602 696	367 796
17.21	Herstellung von Wellpapier und -pappe sowie von Verpackungsmitteln aus Papier, Karton und Pappe	63	1 830 464	1 622 684	207 780
17.22	Herstellung von Haushalts-, Hygiene- und Toilettenartikeln aus Zellstoff, Papier und Pappe	7	885 163	757 011	128 152
17.23	Herstellung von Schreibwaren und Bürobedarf aus Papier, Karton und Pappe	4	5 828	5 191	637
17.24	Herstellung von Tapeten	-	-	-	-
17.29	Herstellung von sonstigen Waren aus Papier, Karton und Pappe	24	249 039	217 810	31 228
18	Herstellung von Druckerzeugnissen; Vervielfältigung von bespielten Ton-, Bild- und Datenträgern	531	541 102	520 974	20 127
18.1	Herstellung von Druckerzeugnissen	506	527 071	507 415	19 656
18.11	Drucken von Zeitungen	-	-	-	-
18.12	Drucken a.n.g.	312	320 925	310 719	10 206
18.13	Druck- und Medienvorstufe	156	197 894	188 649	9 246
18.14	Binden von Druckerzeugnissen und damit verbundene Dienstleistungen	38	8 251	8 047	204
18.2	Vervielfältigung von bespielten Ton-, Bild- und Datenträgern	25	14 031	13 560	471
19	Kokerei und Mineralölverarbeitung	4	10 084	9 944	141
19.1	Kokerei	-	-	-	-
19.2	Mineralölverarbeitung	4	10 084	9 944	141
20	Herstellung von chemischen Erzeugnissen	204	28 547 964	24 534 639	4 013 324
20.1	Herstellung von chemischen Grundstoffen, Düngemitteln und Stickstoffverbindungen, Kunststoffen in Primärformen und synthetischem Kautschuk in Primärformen	54	.	.	.
20.11	Herstellung von Industriegasen	2	.	.	.
20.12	Herstellung von Farbstoffen und Pigmenten	3	.	.	.
20.13	Herstellung von sonstigen anorganischen Grundstoffen und Chemikalien	7	346 606	.	.
20.14	Herstellung von sonstigen organischen Grundstoffen und Chemikalien	20	.	.	.
20.15	Herstellung von Düngemitteln und Stickstoffverbindungen	7	57 296	49 396	7 900
20.16	Herstellung von Kunststoffen in Primärformen	14	291 215	231 779	59 436
20.17	Herstellung von synthetischem Kautschuk in Primärformen	1	.	.	.
20.2	Herstellung von Schädlingsbekämpfungsmitteln, Pflanzenschutz- und Desinfektionsmitteln	2	.	.	-
20.3	Herstellung von Anstrichmitteln, Druckfarben und Kittungen	23	466 881	414 710	52 171
20.4	Herstellung von Seifen, Wasch-, Reinigungs- und Körperpflegemitteln sowie von Duftstoffen	67	695 168	596 112	99 057
20.41	Herstellung von Seifen, Wasch-, Reinigungs- und Poliermitteln	32	534 361	456 289	78 072
20.42	Herstellung von Körperpflegemitteln und Duftstoffen	35	160 808	139 823	20 985
20.5	Herstellung von sonstigen chemischen Erzeugnissen	57	2 446 836	.	.
20.51	Herstellung von pyrotechnischen Erzeugnissen	-	-	-	-
20.52	Herstellung von Klebstoffen	12	.	.	.
20.53	Herstellung von etherischen Ölen	1	.	.	-
20.59	Herstellung von sonstigen chemischen Erzeugnissen a.n.g.	44	2 135 509	1 899 567	235 942

Code	Wirtschaftszweig	Steuer- pflichtige <sup>1</sup>	Steuerbarer Umsatz		
			insgesamt	Lieferungen und Leistungen	innergemein- schaftliche Erwerbe
		Anzahl	1 000 EUR		
20.6	Herstellung von Chemiefasern	1	.	.	-
21	Herstellung von pharmazeutischen Erzeugnissen	26	.	8 695 907	.
21.1	Herstellung von pharmazeutischen Grundstoffen	1	.	.	.
21.2	Herstellung von pharmazeutischen Spezialitäten und sonstigen pharmazeutischen Erzeugnissen	25	9 302 339	.	.
22	Herstellung von Gummi- und Kunststoffwaren	395	7 880 960	6 606 074	1 274 886
22.1	Herstellung von Gummiwaren	19	54 931	45 949	8 982
22.11	Herstellung und Runderneuerung von Bereifungen	2	.	.	.
22.19	Herstellung von sonstigen Gummiwaren	17	.	.	.
22.2	Herstellung von Kunststoffwaren	376	7 826 029	6 560 124	1 265 904
22.21	Herstellung von Platten, Folien, Schläuchen und Profilen aus Kunststoffen	66	1 899 589	1 648 904	250 685
22.22	Herstellung von Verpackungsmitteln aus Kunststoffen	34	2 518 352	2 015 097	503 255
22.23	Herstellung von Baubedarfsartikeln aus Kunststoffen	105	1 322 191	1 094 253	227 938
22.29	Herstellung von sonstigen Kunststoffwaren	171	2 085 897	1 801 871	284 026
23	Herstellung von Glas und Glaswaren, Keramik, Verarbeitung von Steinen und Erden	836	5 090 779	4 776 354	314 425
23.1	Herstellung von Glas und Glaswaren	69	1 396 545	1 260 686	135 859
23.11	Herstellung von Flachglas	4	32 797	.	.
23.12	Veredlung und Bearbeitung von Flachglas	22	89 153	79 634	9 519
23.13	Herstellung von Hohlglas	10	129 593	96 793	32 800
23.14	Herstellung von Glasfasern und Waren daraus	3	.	.	.
23.19	Herstellung, Veredlung und Bearbeitung von sonstigem Glas einschließlich technischer Glaswaren	30	.	.	.
23.2	Herstellung von feuerfest. keramisch. Werkstoffen und Waren	17	139 486	127 437	12 050
23.3	Herstellung von keramischen Baumaterialien	15	366 791	346 284	20 507
23.31	Herstellung von keramischen Wand- und Bodenfliesen u. -platten	7	.	314 514	.
23.32	Herstellung von Ziegeln und sonstiger Baukeramik	8	.	31 771	.
23.4	Herstellung von sonstigen Porzellan- und keramischen Erzeugnissen	91	260 441	221 261	39 181
23.41	Herstellung von keramischen Haushaltswaren und Ziergegenständen	70	84 107	81 077	3 030
23.42	Herstellung von Sanitärkeramik	5	.	.	.
23.43	Herstellung von Isolatoren und Isolierteilen aus Keramik	2	.	.	.
23.44	Herstellung von keramischen Erzeugnissen für sonstige technische Zwecke	7	30 600	28 823	1 776
23.49	Herstellung von sonstigen keramischen Erzeugnissen	7	39 091	38 158	933
23.5	Herstellung von Zement, Kalk und gebranntem Gips	3	161 792	160 296	1 496
23.51	Herstellung von Zement	1	.	.	.
23.52	Herstellung von Kalk und gebranntem Gips	2	.	.	.
23.6	Herstellung von Erzeugnissen aus Beton, Zement und Gips	205	2 268 736	2 191 688	77 048
23.61	Herstellung von Erzeugnissen aus Beton, Zement und Kalksandstein für den Bau	127	.	1 836 299	.
23.62	Herstellung von Gipserzeugnissen für den Bau	2	.	.	-
23.63	Herstellung von Frischbeton (Transportbeton)	19	313 547	308 959	4 588
23.64	Herstellung von Mörtel und anderem Beton (Trockenbeton)	2	.	.	.
23.65	Herstellung von Faserzementwaren	-	-	-	-
23.69	Herstellung von sonst. Erzeugnis. aus Beton, Zement und Gips a. n. g.	55	46 184	44 687	1 497
23.7	Be- und Verarbeitung von Naturwerksteinen und Natursteinen a. n. g.	389	183 902	178 842	5 060
23.9	Herstellung von Schleifkörpern und Schleifmitteln auf Unterlage sowie sonstigen Erzeugnissen aus nichtmetallischen Mineralien a. n. g.	47	313 085	289 861	23 224
23.91	Herstellung von Schleifkörpern und Schleifmitteln auf Unterlage	14	78 900	73 063	5 837
23.99	Herstellung von sonstigen Erzeugnissen aus nichtmetallischen Mineralien a. n. g.	33	234 185	216 798	17 387
24	Metallerzeugung und -bearbeitung	66	4 467 939	3 437 736	1 030 203
24.1	Erzeugung von Roheisen, Stahl und Ferrolegierungen	5	.	.	.
24.2	Herstellung von Stahlrohren, Rohrform-, Rohrverschluss- und Rohrverbindungsstücken aus Stahl	14	.	98 418	.
24.3	Sonst. erste Bearbeitung von Eisen und Stahl	7	166 087	138 052	28 035
24.31	Herstellung von Blankstahl	-	-	-	-
24.32	Herstellung von Kaltband mit einer Breite v. weniger als 600 mm	-	-	-	-

**noch:** Umsatzsteuerpflichtige und deren steuerbarer Umsatz 2019  
**T 9** nach Wirtschaftszweigen

Code	Wirtschaftszweig	Steuer- pflichtige <sup>1</sup>	Steuerbarer Umsatz		
			insgesamt	Lieferungen und Leistungen	innergemein- schaftliche Erwerbe
		Anzahl	1 000 EUR		
24.33	Herstellung von Kaltprofilen	4	.	.	.
24.34	Herstellung von kaltgezogenem Draht	3	.	.	.
24.4	Erzeugung und erste Bearbeitung von NE-Metallen	13	3 455 099	.	.
24.41	Erzeugung und erste Bearbeitung von Edelmetallen	-	-	-	-
24.42	Erzeugung und erste Bearbeitung von Aluminium	11	.	1 572 347	.
24.43	Erzeugung und erste Bearbeitung von Blei, Zink und Zinn	1	.	.	.
24.44	Erzeugung und erste Bearbeitung von Kupfer	-	-	-	-
24.45	Erzeugung und erste Bearbeitung von sonst. NE-Metallen	1	.	.	-
24.46	Aufbereitung von Kernbrennstoffen	-	-	-	-
24.5	Gießereien	27	450 298	425 515	24 784
24.51	Eisengießereien	11	.	.	.
24.52	Stahlgießereien	-	-	-	-
24.53	Leichtmetallgießereien	11	54 162	47 153	7 010
24.54	Buntmetallgießereien	5	.	.	.
25	Herstellung von Metallerzeugnissen	2 552	6 640 446	6 223 923	416 523
25.1	Stahl- und Leichtmetallbau	957	2 486 715	2 378 220	108 495
25.11	Herstellung von Metallkonstruktionen	648	2 024 230	1 924 785	99 445
25.12	Herstellung von Ausbauelementen aus Metall	309	462 485	453 435	9 050
25.2	Herstellung von Metalltanks und -behältern; Herstellung von Heizkörpern und -kesseln für Zentralheizungen	42	188 741	172 346	16 396
25.21	Herstellung von Heizkörpern und -kesseln für Zentralheizungen	4	.	.	.
25.29	Herstellung von Sammelbehältern, Tanks u. ä. Behältern aus Metall	38	.	.	.
25.3	Herstellung von Dampfkesseln (ohne Zentralheizungskessel)	3	.	.	.
25.4	Herstellung von Waffen und Munition	17	.	.	.
25.5	Herstellung von Schmiede-, Press-, Zieh- und Stanzteilen, gewalzten Ringen und pulvermetallurgischen Erzeugnissen	49	798 433	768 864	29 569
25.6	Oberflächenveredlung und Wärmebehandlung; Mechanik a. n. g.	1 101	1 302 189	1 257 425	44 763
25.61	Oberflächenveredlung und Wärmebehandlung	111	348 996	336 305	12 691
25.62	Mechanik a.n.g.	990	953 193	921 121	32 072
25.7	Herstellung von Schneidwaren, Werkzeugen, Schlössern und Beschlägen aus unedlen Metallen	165	488 806	435 854	52 952
25.71	Herstellung von Schneidwaren und Bestecken aus unedlen Metallen	-	-	-	-
25.72	Herstellung von Schlössern und Beschlägen aus unedlen Metallen	40	43 115	42 543	572
25.73	Herstellung von Werkzeugen	125	445 691	393 311	52 380
25.73.1	Herstellung von Handwerkzeugen	36	194 032	154 689	39 343
25.73.2	Herstellung von Sägen und von Maschinenwerkzeugen für die Holzbearbeitung	5	16 978	16 248	730
25.73.3	Herstellung von auswechselbaren Werkzeugen für die Metallbearbeitung a. n. g.	45	151 714	140 454	11 260
25.73.4	Herstellung von Geräten für die Landwirtschaft	-	-	-	-
25.73.5	Herstellung von sonstigen Werkzeugen	39	82 967	81 920	1 047
25.9	Herstellung von sonstigen Metallwaren	218	1 196 611	1 050 869	145 741
25.91	Herstellung von Fässern, Trommeln, Dosen, Eimern u. ä. Behältern aus Metall	8	12 769	12 580	190
25.92	Herstellung von Verpackungen und Verschlüssen aus Eisen, Stahl und NE-Metall	10	393 416	312 809	80 608
25.93	Herstellung von Drahtwaren, Ketten und Federn	22	32 844	30 711	2 133
25.94	Herstellung von Schrauben und Nieten	17	191 512	181 676	9 836
25.99	Herstellung von sonstigen Metallwaren a.n.g.	161	566 070	513 095	52 975
26	Herstellung von Datenverarbeitungsgeräten, elektronischen und optischen Erzeugnissen	370	2 584 464	2 173 434	411 030
26.1	Herstellung von elektronischen Bauelementen und Leiterplatten	78	501 463	441 880	59 583
26.11	Herstellung von elektronischen Bauelementen	70	472 469	415 951	56 518
26.11.1	Herstellung von Solarzellen und Solarmodulen	1	.	.	.
26.11.9	Herstellung von sonstigen elektronischen Bauelementen	69	.	.	.
26.12	Herstellung von bestückten Leiterplatten	8	28 995	25 929	3 065
26.2	Herstellung von DV-Geräten und peripheren Geräten	53	106 896	103 659	3 237
26.3	Herstellung von Geräten und Einrichtungen der Telekommunikationstechnik	41	194 146	185 615	8 531
26.4	Herstellung von Geräten der Unterhaltungselektronik	19	.	.	.
26.5	Herstellung von Mess-, Kontroll-, Navigations- u. ä. Instrumenten und Vorrichtungen; Herstellung von Uhren	145	.	793 489	.



Code	Wirtschaftszweig	Steuer- pflichtige <sup>1</sup>	Steuerbarer Umsatz		
			insgesamt	Lieferungen und Leistungen	innergemein- schaftliche Erwerbe
		Anzahl	1 000 EUR		
26.51	Herstellung von Mess-, Kontroll-, Navigations- u. ä. Instrumenten und Vorrichtungen	144	.	.	.
26.51.1	Herstellung von elektrischen Mess-, Kontroll-, Navigations- u. ä. Instrumenten und Vorrichtungen	138	926 509	.	.
26.51.2	Herstellung von nicht elektrischen Mess-, Kontroll-, Navigations- u. ä. Instrumenten und Vorrichtungen	6	.	18 646	.
26.51.3	Herstellung von Prüfmaschinen	-	-	-	-
26.52	Herstellung von Uhren	1	.	.	-
26.6	Herstellung von Bestrahlungs- und Elektrotherapiegeräten und elektromedizinischen Geräten	11	78 150	74 720	3 430
26.7	Herstellung von optischen und fotografischen Instrumenten und Geräten	20	234 306	225 313	8 993
26.8	Herstellung von magnetischen und optischen Datenträgern	3	.	.	.
27	Herstellung von elektrischen Ausrüstungen	331	2 343 850	2 053 487	290 363
27.1	Herstellung von Elektromotoren, Generatoren, Transformatoren, Elektrizitätsverteilungs- und schalteinrichtungen	171	995 732	913 144	82 587
27.11	Herstellung von Elektromotoren, Generatoren und Transformatoren	101	519 120	448 309	70 811
27.12	Herstellung von Elektrizitätsverteilungs- und -schalteinrichtungen	70	476 611	464 835	11 776
27.2	Herstellung von Batterien und Akkumulatoren	-	-	-	-
27.3	Herstellung von Kabeln und elektrischem Installationsmaterial	35	366 056	.	.
27.31	Herstellung von Glasfaserkabeln	-	-	-	-
27.32	Herstellung von sonstigen elektronischen und elektrischen Drähten und Kabeln	8	273 459	225 529	47 930
27.33	Herstellung von elektrischem Installationsmaterial	27	92 597	.	.
27.4	Herstellung von elektrischen Lampen und Leuchten	30	.	113 728	.
27.5	Herstellung von Haushaltsgeräten	2	.	.	.
27.51	Herstellung von elektrischen Haushaltsgeräten	-	-	-	-
27.52	Herstellung von nicht elektrischen Haushaltsgeräten	2	.	.	.
27.9	Herstellung von sonstigen elektrischen Ausrüstungen und Geräten a. n. g.	93	590 836	515 387	75 449
28	Maschinenbau	1 005	8 691 882	7 833 834	858 049
28.1	Herstellung von nicht wirtschaftszweigspezifischen Maschinen	110	2 071 586	1 871 837	199 750
28.11	Herstellung von Verbrennungsmotoren und Turbinen (ohne Motoren für Luft- und Straßenfahrzeuge)	5	251 396	242 357	9 038
28.12	Herstellung von hydraulischen und pneumatischen Komponenten und Systemen	26	119 356	107 831	11 526
28.13	Herstellung von Pumpen und Kompressoren a.n.g.	22	1 119 985	997 292	122 694
28.14	Herstellung von Armaturen a.n.g.	20	100 502	86 812	13 690
28.15	Herstellung von Lagern, Getrieben, Zahnrädern und Antriebselementen	37	480 347	437 544	42 802
28.2	Herstellung von sonstigen nicht wirtschaftszweigspezifischen Maschinen	362	1 789 735	1 663 738	125 997
28.21	Herstellung von Öfen und Brennern	44	.	40 589	.
28.21.1	Herstellung von Solarwärmekollektoren	1	.	.	.
28.21.9	Herstellung von sonstigen Öfen und Brennern	43	38 345	.	.
28.22	Herstellung von Hebezeugen und Fördermitteln	68	908 266	830 921	77 346
28.23	Herstellung von Büromaschinen (ohne Datenverarbeitungsgeräte und periphere Geräte)	1	.	.	.
28.24	Herstellung von handgeführten Werkzeugen mit Motorantrieb	-	-	-	-
28.25	Herstellung von kälte- und lufttechnischen Erzeugnissen, nicht für den Haushalt	96	347 242	.	.
28.29	Herstellung von sonstigen nicht wirtschaftszweigspezifischen Maschinen a. n. g.	153	492 217	475 895	16 321
28.3	Herstellung von land- und forstwirtschaftlichen Maschinen	44	182 849	165 462	17 387
28.4	Herstellung von Werkzeugmaschinen	95	437 983	410 187	27 796
28.41	Herstellung von Werkzeugmaschinen für die Metallbearbeitung	62	233 265	220 696	12 570
28.49	Herstellung von sonstigen Werkzeugmaschinen	33	204 717	189 491	15 226
28.9	Herstellung von Maschinen für sonstige bestimmte Wirtschaftszweige	394	4 209 729	3 722 610	487 119
28.91	Herstellung von Maschinen für die Metallerzeugung, von Walzwerkseinrichtungen und Gießmaschinen	3	7 288	6 843	445
28.92	Herstellung von Bergwerks-, Bau- und Baustoffmaschinen	42	2 362 497	2 000 955	361 542
28.92.1	Herstellung von Bergwerksmaschinen	1	.	.	.
28.92.2	Herstellung von Bau- und Baustoffmaschinen	41	.	.	.
28.93	Herstellung von Maschinen für die Nahrungs- und Genussmittelerzeugung und die Tabakverarbeitung	28	255 005	240 762	14 243

Code	Wirtschaftszweig	Steuer- pflichtige <sup>1</sup>	Steuerbarer Umsatz		
			insgesamt	Lieferungen und Leistungen	innergemein- schaftliche Erwerbe
		Anzahl	1 000 EUR		
28.94	Herstellung von Maschinen für die Textil- und Bekleidungsherstellung und die Lederverarbeitung	17	96 302	88 545	7 757
28.95	Herstellung von Maschinen für die Papiererzeugung und -verarbeitung	6	90 439	86 474	3 965
28.96	Herstellung von Maschinen für die Verarbeitung von Kunststoffen und Kautschuk	20	94 701	89 181	5 520
28.99	Herstellung von Maschinen für sonstige bestimmte Wirtschaftszweige a. n. g.	278	1 303 497	1 209 851	93 646
29	Herstellung von Kraftwagen und Kraftwagenteilen	208	5 141 621	.	.
29.1	Herstellung von Kraftwagen und Kraftwagenmotoren	9	345 902	.	.
29.10.1	Herstellung von Personenkraftwagen und Personenkraftwagenmotoren	7	.	.	.
29.10.2	Herstellung von Nutzkraftwagen und Nutzkraftwagenmotoren	2	.	.	.
29.2	Herstellung von Karosserien, Aufbauten und Anhängern	126	555 599	.	.
29.3	Herstellung von Teilen und Zubehör für Kraftwagen	73	4 240 119	.	.
29.31	Herstellung elektrischer und elektronischer Ausrüstungsgegenstände für Kraftwagen	2	.	.	.
29.32	Herstellung von sonstigen Teilen und sonstigem Zubehör für Kraftwagen	71	.	.	.
30	Sonstiger Fahrzeugbau	45	754 015	689 518	64 497
30.1	Schiff- und Bootsbau	9	.	18 842	.
30.11	Schiffbau (ohne Boots- und Yachtbau)	1	.	.	.
30.12	Boots- und Yachtbau	8	.	.	.
30.2	Schienenfahrzeugbau	6	72 904	65 188	7 716
30.20.1	Herstellung von Lokomotiven und anderen Schienenfahrzeugen	5	.	.	.
30.20.2	Herstellung von Eisenbahninfrastruktur	1	.	.	.
30.3	Luft- und Raumfahrzeugbau	18	.	.	.
30.4	Herstellung von militärischen Kampffahrzeugen	2	.	.	.
30.9	Herstellung von Fahrzeugen a.n.g.	10	22 502	20 781	1 721
30.91	Herstellung von Krafträdern	2	.	.	.
30.92	Herstellung von Fahrrädern sowie von Behindertenfahrzeugen	6	5 445	5 373	71
30.99	Herstellung von sonstigen Fahrzeugen a.n.g.	2	.	.	.
31	Herstellung von Möbeln	488	644 813	577 291	67 522
31.01	Herstellung von Büro- und Ladenmöbeln	45	168 221	128 662	39 559
31.02	Herstellung von Küchenmöbeln	1	.	.	.
31.03	Herstellung von Matratzen	5	.	.	.
31.09	Herstellung von sonstigen Möbeln	437	448 961	423 162	25 799
31.09.1	Herstellung von Polstermöbeln	16	20 543	18 284	2 259
31.09.9	Herstellung von sonstigen Möbeln a.n.g.	421	428 419	404 878	23 541
32	Herstellung von sonstigen Waren	1 082	2 206 109	2 077 913	128 196
32.1	Herstellung von Münzen, Schmuck und ähnlichen Erzeugnissen	398	338 093	309 344	28 749
32.11	Herstellung von Münzen	1	.	.	.
32.12	Herstellung von Schmuck, Gold, Silberschmiedwaren (oh. Fantasieschmuck)	366	309 862	282 014	27 848
32.13	Herstellung von Fantasieschmuck	31	.	.	.
32.2	Herstellung von Musikinstrumenten	41	13 573	13 207	366
32.3	Herstellung von Sportgeräten	22	109 954	96 185	13 769
32.4	Herstellung von Spielwaren	23	.	.	.
32.5	Herstellung von medizinischen und zahnmedizinischen Apparaten und Materialien	480	931 505	897 074	34 431
32.50.1	Herstellung von medizintechnischen Apparaten und Materialien a. n. g.	56	591 749	566 047	25 702
32.50.2	Herstellung von orthopädischen Erzeugnissen	86	98 212	95 583	2 629
32.50.3	Zahntechnische Laboratorien	338	241 544	235 444	6 100
32.9	Herstellung von Erzeugnissen a.n.g.	118	.	.	.
32.91	Herstellung von Besen und Bürsten	4	.	.	.
32.99	Herstellung von sonstigen Erzeugnissen a.n.g.	114	83 036	78 028	5 009
33	Reparatur und Installation von Maschinen und Ausrüstungen	575	807 428	788 604	18 825
33.1	Reparatur von Metallerzeugnissen, Maschinen und Ausrüstungen	357	268 718	258 764	9 954
33.11	Reparatur von Metallerzeugnissen	18	13 694	13 584	109
33.12	Reparatur von Maschinen	226	193 191	186 639	6 553
33.13	Reparatur von elektronischen und optischen Geräten	15	23 024	21 016	2 008

Code	Wirtschaftszweig	Steuer- pflichtige <sup>1</sup>	Steuerbarer Umsatz		
			insgesamt	Lieferungen und Leistungen	innergemein- schaftliche Erwerbe
		Anzahl	1 000 EUR		
33.14	Reparatur von elektrischen Ausrüstungen	16	4 821	4 773	47
33.15	Reparatur und Instandhaltung von Schiffen, Booten und Yachten	13	12 488	11 931	557
33.16	Reparatur und Instandhaltung von Luft- und Raumfahrzeugen	9	3 918	3 721	197
33.17	Reparatur und Instandhaltung von Fahrzeugen a. n. g.	46	13 705	13 325	381
33.19	Reparatur von sonstigen Ausrüstungen	14	3 877	3 775	102
33.2	Installation von Maschinen und Ausrüstungen a.n.g.	218	538 711	529 840	8 871
<b>D</b>	<b>Energieversorgung</b>	3 829	6 897 525	6 880 126	17 399
35	Energieversorgung	3 829	6 897 525	6 880 126	17 399
35.1	Elektrizitätsversorgung	3 668	6 568 455	6 553 301	15 154
35.11	Elektrizitätserzeugung	3 566	1 340 365	1 333 600	6 765
35.11.1	Elektrizitätserzeugung ohne Verteilung	487	56 063	54 678	1 384
35.11.2	Elektrizitätserzeugung mit Fremdbezug zur Verteilung	807	380 523	379 361	1 162
35.11.3	Elektrizitätserzeugung ohne Fremdbezug zur Verteilung	2 272	903 779	899 560	4 219
35.12	Elektrizitätsübertragung	1	.	.	-
35.13	Elektrizitätsverteilung	48	.	1 301 749	.
35.14	Elektrizitätshandel	53	3 921 641	.	.
35.2	Gasversorgung	87	220 630	219 597	1 033
35.21	Gaserzeugung	78	33 302	32 280	1 022
35.21.1	Gaserzeugung ohne Verteilung	-	-	-	-
35.21.2	Gaserzeugung mit Fremdbezug zur Verteilung	51	17 518	16 934	584
35.21.3	Gaserzeugung ohne Fremdbezug zur Verteilung	27	15 784	15 346	438
35.22	Gasverteilung durch Rohrleitungen	4	.	.	.
35.23	Gashandel durch Rohrleitungen	5	.	.	.
35.3	Wärme- und Kälteversorgung	74	108 440	107 229	1 212
<b>E</b>	<b>Wasserversorgung; Abwasser- und Abfallentsorgung und Beseitigung von Umweltverschmutzungen</b>	520	.	2 123 103	.
36	Wasserversorgung	150	508 124	507 276	847
36.00.1	Wassergewinnung mit Fremdbezug zur Verteilung	12	.	28 002	.
36.00.2	Wassergewinnung ohne Fremdbezug zur Verteilung	131	451 218	450 788	431
36.00.3	Wasserverteilung ohne Gewinnung	7	.	28 487	.
37	Abwasserentsorgung	68	106 074	105 967	107
37.00.1	Betrieb der Sammelkanalisation	57	94 152	94 098	54
37.00.2	Betrieb von Kläranlagen	11	11 922	11 869	53
38	Sammlung, Behandlung und Beseitigung von Abfällen; Rückgewinnung	278	.	1 469 548	.
38.1	Sammlung von Abfällen	90	459 912	458 155	1 758
38.11	Sammlung nicht gefährlicher Abfälle	88	.	.	.
38.12	Sammlung gefährlicher Abfälle	2	.	.	.
38.2	Abfallbehandlung und -beseitigung	72	219 951	219 056	895
38.21	Behandlung und Beseitigung nicht gefährlicher Abfälle	66	.	218 168	.
38.22	Behandlung und Beseitigung gefährlicher Abfälle	6	.	888	.
38.3	Rückgewinnung	116	.	792 337	.
38.31	Zerlegen von Schiffs- und Fahrzeugwracks und anderen Altwaren	15	15 333	15 327	6
38.32	Rückgewinnung sortierter Werkstoffe	101	.	777 010	.
39	Beseitigung von Umweltverschmutzungen und sonstige Entsorgung	24	40 385	40 312	73
<b>F</b>	<b>Baugewerbe</b>	18 078	18 176 673	17 888 218	288 454
41	Hochbau	1 486	6 951 352	6 806 905	144 447
41.1	Erschließung von Grundstücken; Bauträger	277	612 254	601 946	10 308
41.10.1	Erschließung von unbebauten Grundstücken	22	135 282	134 471	811
41.10.2	Bauträger für Nichtwohngebäude	31	38 174	38 087	87
41.10.3	Bauträger für Wohngebäude	224	438 798	429 388	9 410
41.2	Bau von Gebäuden	1 209	6 339 098	6 204 959	134 139
41.20.1	Bau von Gebäuden (ohne Fertigteilbau)	1 118	5 496 536	5 408 572	87 963

Code	Wirtschaftszweig	Steuer- pflichtige <sup>1</sup>	Steuerbarer Umsatz		
			insgesamt	Lieferungen und Leistungen	innergemein- schaftliche Erwerbe
		Anzahl	1 000 EUR		
41.20.2	Errichtung von Fertigteilbauten	91	842 563	796 387	46 176
42	Tiefbau	599	2 368 921	2 358 253	10 668
42.1	Bau von Straßen und Bahnverkehrsstrecken	359	1 624 594	1 617 398	7 196
42.11	Bau von Straßen	330	1 526 948	1 522 909	4 039
42.12	Bau von Bahnverkehrsstrecken	19	72 726	69 569	3 157
42.13	Brücken- und Tunnelbau	10	24 920	24 920	-
42.2	Leitungstiefbau und Kläranlagenbau	121	486 528	484 285	2 243
42.21	Rohrleitungstiefbau, Brunnenbau und Kläranlagenbau	98	454 718	452 539	2 179
42.22	Kabelnetzleitungstiefbau	23	31 810	31 746	64
42.9	Sonstiger Tiefbau	119	257 799	256 570	1 229
42.91	Wasserbau	10	5 385	4 845	539
42.99	Sonstiger Tiefbau a.n.g.	109	252 414	251 725	689
43	Vorbereitende Baustellenarbeiten, Bauinstallation und sonstiges Ausbaugewerbe	15 993	8 856 400	8 723 061	133 339
43.1	Abbrucharbeiten und vorbereitende Baustellenarbeiten	655	511 781	510 724	1 057
43.11	Abbrucharbeiten	313	246 286	245 727	559
43.12	Vorbereitende Baustellenarbeiten	332	250 740	250 415	325
43.13	Test- und Suchbohrung	10	14 755	14 582	173
43.2	Bauinstallation	5 655	3 872 854	3 831 531	41 323
43.21	Elektroinstallation	1 691	1 231 839	1 220 115	11 724
43.22	Gas-, Wasser-, Heizungs- sowie Lüftungs- und Klimainstallation	2 126	1 924 673	1 916 763	7 910
43.29	Sonstige Bauinstallation	1 838	716 342	694 653	21 688
43.29.1	Dämmung gegen Kälte, Wärme, Schall und Erschütterung	1 355	483 581	467 345	16 236
43.29.9	Sonstige Bauinstallation a.n.g.	483	232 761	227 308	5 452
43.3	Sonstiger Ausbau	6 292	2 037 299	1 999 549	37 750
43.31	Anbringen von Stuckaturen, Gipserei und Verputzerei	510	201 974	201 681	294
43.32	Bautischlerei und -schlosserei	1 554	512 534	497 203	15 331
43.33	Fußboden-, Fliesen- und Plattenlegerei, Tapeziererei	2 264	618 817	610 050	8 768
43.34	Malerei und Glaserei	1 598	570 054	560 317	9 737
43.34.1	Maler- und Lackierergewerbe	1 515	530 999	522 579	8 419
43.34.2	Glasergewerbe	83	39 055	37 738	1 318
43.39	Sonstiger Ausbau a.n.g.	366	133 919	130 299	3 621
43.9	Sonstige spezialisierte Bautätigkeiten	3 391	2 434 465	2 381 257	53 208
43.91	Dachdeckerei und Zimmerei	1 633	1 122 837	1 117 453	5 384
43.91.1	Dachdeckerei und Bauspenglerei	995	729 043	725 965	3 078
43.91.2	Zimmerei und Ingenieurholzbau	638	393 794	391 488	2 306
43.99	Sonstige spezialisierte Bautätigkeiten a.n.g.	1 758	1 311 628	1 263 804	47 824
43.99.1	Gerüstbau	205	152 786	151 833	953
43.99.2	Schornstein-, Feuerungs- und Industrieofenbau	82	64 053	46 373	17 680
43.99.9	Baugewerbe a.n.g.	1 471	1 094 788	1 065 597	29 191
<b>G</b>	<b>Handel; Instandhaltung und Reparatur von Kraftfahrzeugen</b>	28 260	97 785 651	75 658 089	22 127 561
45	Handel mit Kraftfahrzeugen; Instandhaltung und Reparatur von Kraftfahrzeugen	5 851	15 079 677	12 621 282	2 458 396
45.1	Handel mit Kraftwagen	2 316	9 416 789	8 079 261	1 337 528
45.11	Handel mit Kraftwagen mit einem Gesamtgewicht von 3,5 t oder weniger	2 229	6 633 641	6 319 348	314 293
45.19	Handel mit Kraftwagen mit einem Gesamtgewicht von mehr als 3,5 t	87	2 783 148	1 759 913	1 023 236
45.2	Instandhaltung und Reparatur von Kraftwagen	2 048	1 207 702	1 160 310	47 392
45.20.1	Lackieren von Kraftwagen	219	171 768	168 637	3 131
45.20.2	Autowaschanlagen	188	40 764	40 457	307
45.20.3	Instandhaltung und Reparatur von Kraftwagen mit einem Gesamtgewicht von 3,5 t oder weniger (ohne Lackierung und Autowäsche)	1 574	876 397	848 924	27 473
45.20.4	Instandhaltung und Reparatur von Kraftwagen mit einem Gesamtgewicht von mehr als 3,5 t (ohne Lackierung und Autowäsche)	67	118 772	102 292	16 480
45.3	Handel mit Kraftwagenteilen und -zubehör	1 201	4 031 051	3 026 235	1 004 816
45.31	Großhandel m. Kraftwagenteilen und -zubehör	200	3 293 453	2 369 083	924 370
45.32	Einzelhandel mit Kraftwagenteilen und -zubehör	1 001	737 598	657 152	80 446

Code	Wirtschaftszweig	Steuer- pflichtige <sup>1</sup>	Steuerbarer Umsatz		
			insgesamt	Lieferungen und Leistungen	innergemein- schaftliche Erwerbe
		Anzahl	1 000 EUR		
45.4	Handel mit Krafträdern, Kraftradteilen und -zubehör; Instandhaltung und Reparatur von Krafträdern	286	424 135	355 476	68 659
46	Großhandel (ohne Handel mit Kraftfahrzeugen)	7 028	64 956 277	46 080 558	18 875 719
46.1	Handelsvermittlung	2 453	1 074 859	964 765	110 094
46.11	Handelsvermittlung von landwirtschaftlichen Grundstoffen, lebenden Tieren, textilen Rohstoffen und Halbwaren	59	21 920	20 280	1 640
46.12	Handelsvermittlung von Brennstoffen, Erzen, Metallen und technischen Chemikalien	50	40 553	31 978	8 575
46.13	Handelsvermittlung von Holz, Baustoffen und Anstrichmitteln	270	151 474	146 598	4 875
46.13.1	Handelsvermittlung von Rohholz, Holzhalbwaren und Bauelementen aus Holz	39	9 008	8 958	50
46.13.2	Handelsvermittlung von Baustoffen und Anstrichmitteln	231	142 465	137 640	4 825
46.14	Handelsvermittlung von Maschinen, technischem Bedarf, Wasser- und Luftfahrzeugen	387	187 857	172 510	15 347
46.15	Handelsvermittlung von Möbeln, Einrichtungs- und Haushaltsgegenständen, Eisen- und Metallwaren	259	96 678	85 769	10 910
46.16	Handelsvermittlung von Textilien, Bekleidung, Schuhen und Lederwaren	163	47 493	42 692	4 801
46.17	Handelsvermittlung von Nahrungsmitteln, Getränken und Tabakwaren	193	146 836	135 950	10 886
46.18	Handelsvermittlung von sonstigen Waren	797	304 336	256 977	47 359
46.18.1	Handelsvermittlung von feinmechanischen, Foto- und optischen Erzeugnissen	7	.	6 912	.
46.18.2	Handelsvermittlung von Uhren, Edelmetallwaren und Schmuck	24	4 499	.	.
46.18.3	Handelsvermittlung von Spielwaren und Musikinstrumenten	1	.	.	.
46.18.4	Handelsvermittlung von pharmazeutischen Erzeugnissen, medizinischen und orthopädischen Artikeln und Laborbedarf, Ärztebedarf, Dentalbe- darf, zahnärztlichen Instrumenten, Krankenhaus- und Altenpflegebedarf	74	24 382	21 426	2 956
46.18.5	Handelsvermittlung von kosmetischen Erzeugnissen und Körperpflegemitteln	47	28 302	22 619	5 682
46.18.6	Handelsvermittlung von Karton, Papier und Pappe, Schreibwaren, Büro- bedarf, Geschenkung Werbeartikeln, Verpackungsmitteln und Tapeten	51	18 752	16 993	1 759
46.18.7	Handelsvermittlung von Büchern, Zeitschriften, Zeitungen, Musikalien und sonstigen Druckerzeugnissen	24	14 071	13 924	147
46.18.9	Handelsvermittlung von sonstigen Waren a. n. g.	569	206 822	170 514	36 308
46.19	Handelsvermittlung von Waren ohne ausgeprägten Schwerpunkt	275	77 711	72 011	5 701
46.2	Großhandel mit landwirtschaftlichen Grundstoffen und lebenden Tieren	239	914 319	867 350	46 970
46.21	Großhandel mit Getreide, Rohtabak, Saatgut und Futtermitteln	90	628 979	603 810	25 169
46.22	Großhandel mit Blumen und Pflanzen	59	85 557	70 724	14 834
46.23	Großhandel mit lebenden Tieren	65	170 261	165 888	4 373
46.24	Großhandel mit Häuten, Fellen und Leder	25	29 523	26 928	2 595
46.3	Großhandel mit Nahrungs- und Genussmitteln, Getränken und Tabakwaren	886	9 430 104	8 570 188	859 916
46.31	Großhandel mit Obst, Gemüse und Kartoffeln	103	1 658 873	1 381 981	276 891
46.32	Großhandel mit Fleisch und Fleischwaren	52	279 343	230 874	48 469
46.33	Großhandel mit Milch, Milcherzeugnissen, Eiern, Speiseölen und Nahrungsfetten	37	790 913	646 986	143 927
46.34	Großhandel mit Getränken	440	1 421 343	1 330 473	90 869
46.35	Großhandel mit Tabakwaren	14	.	53 831	.
46.36	Großhandel mit Zucker, Süßwaren und Backwaren	28	.	753 902	.
46.37	Großhandel mit Kaffee, Tee, Kakao und Gewürzen	10	.	21 842	.
46.38	Großhandel mit sonstigen Nahrungs- und Genussmitteln	144	3 540 440	3 391 077	149 364
46.38.1	Großhandel mit Fisch und Fischerzeugnissen	3	3 186	2 684	501
46.38.2	Großhandel mit Mehl und Getreideprodukten	3	9 111	7 991	1 120
46.38.9	Großhandel mit Nahrungs- und Genussmitteln a. n. g.	138	3 528 144	3 380 402	147 742
46.39	Großhandel mit Nahrungs- und Genussmitteln, Getränken und Tabakwaren, ohne ausgeprägten Schwerpunkt	58	801 222	759 222	42 001
46.39.1	Großhandel mit tiefgefrorenen Nahrungsmitteln, ohne ausgeprägten Schwerpunkt	11	36 727	27 278	9 449
46.39.9	Großhandel mit sonstigen Nahrungs- und Genussmitteln, Getränken und Tabakwaren, ohne ausgeprägten Schwerpunkt	47	764 495	731 944	32 552
46.4	Großhandel mit Gebrauchs- und Verbrauchsgütern	1 082	36 274 131	21 402 154	14 871 978
46.41	Großhandel mit Textilien	70	150 559	127 893	22 666
46.42	Großhandel m. Bekleidung und Schuhen	68	1 231 052	1 071 813	159 239
46.42.1	Großhandel mit Bekleidung	52	1 105 688	971 081	134 608
46.42.2	Großhandel mit Schuhen	16	125 364	100 733	24 631

Code	Wirtschaftszweig	Steuer- pflichtige <sup>1</sup>	Steuerbarer Umsatz		
			insgesamt	Lieferungen und Leistungen	innergemein- schaftliche Erwerbe
		Anzahl	1 000 EUR		
46.43	Großhandel mit Foto- und optischen Erzeugnissen, elektrischen Haushaltsgeräten und Geräten der Unterhaltungselektronik	116	407 798	357 385	50 413
46.43.1	Großhandel mit Foto- und optischen Erzeugnissen	20	77 809	73 569	4 240
46.43.2	Großhandel mit elektrischen Haushaltsgeräten	30	202 786	170 763	32 023
46.43.3	Großhandel mit Geräten der Unterhaltungselektronik	66	127 204	113 053	14 151
46.44	Großhandel mit keramischen Erzeugnissen, Glaswaren und Reinigungsmitteln	78	299 385	237 715	61 670
46.44.1	Großhandel mit keramischen Erzeugnissen und Glaswaren	43	211 584	173 426	38 157
46.44.2	Großhandel mit Wasch-, Putz- und Reinigungsmitteln	35	87 801	64 289	23 513
46.45	Großhandel mit kosmetischen Erzeugnissen und Körperpflegemitteln	51	749 172	625 299	123 874
46.46	Großhandel mit pharmazeutischen, medizinischen und orthopädischen Erzeugnissen	205	31 143 837	17 120 367	14 023 471
46.46.1	Großhandel mit pharmazeutischen Erzeugnissen	75	30 261 184	16 353 100	13 908 084
46.46.2	Großhandel mit medizinischen und orthopädischen Artikeln, Dental- und Laborbedarf	130	882 654	767 267	115 387
46.47	Großhandel mit Möbeln, Teppichen, Lampen und Leuchten	66	109 019	94 448	14 571
46.48	Großhandel mit Uhren und Schmuck	143	109 397	97 101	12 296
46.49	Großhandel mit sonstigen Gebrauchs- und Verbrauchsgütern	285	2 073 911	1 670 133	403 779
46.49.1	Großhandel mit Spielwaren und Musikinstrumenten	21	133 341	112 309	21 032
46.49.2	Großhandel mit Fahrrädern, Fahrradteilen und -zubehör, Sport- und Campingartikeln (ohne Campingmöbel)	50	104 682	91 405	13 278
46.49.3	Großhandel mit Lederwaren, Reisegepäck, Geschenk- und Werbeartikeln	64	239 414	217 463	21 950
46.49.4	Großhandel mit Karton, Papier, Pappe, Schreibwaren, Bürobedarf, Büchern, Zeitschriften und Zeitungen	90	1 118 589	816 325	302 264
46.49.5	Großhandel mit nicht elektrischen Haushaltsgeräten, Haushaltswaren aus Metall sowie sonstigen Gebrauchs- und Verbrauchsgütern a. n. g.	60	477 885	432 630	45 255
46.5	Großhandel mit Geräten der Informations- und Kommunikationstechnik	144	2 993 389	2 530 461	462 929
46.51	Großhandel mit Datenverarbeitungsgeräten, peripheren Geräten und Software	69	2 420 541	2 030 681	389 859
46.52	Großhandel mit elektronischen Bauteilen und Telekommunikationsgeräten	75	572 849	499 780	73 069
46.6	Großhandel mit sonstigen Maschinen, Ausrüstungen und Zubehör	866	3 461 730	2 536 516	925 213
46.61	Großhandel mit landwirtschaftlichen Maschinen und Geräten	142	448 305	410 939	37 365
46.62	Großhandel mit Werkzeugmaschinen	49	92 350	86 523	5 828
46.63	Großhandel mit Bergwerks-, Bau- und Baustoffmaschinen	53	309 894	301 818	8 076
46.64	Großhandel mit Textil-, Näh- und Strickmaschinen	8	17 658	16 251	1 406
46.65	Großhandel mit Büromöbeln	20	18 991	18 285	705
46.66	Großhandel mit sonstigen Büromaschinen und -einrichtungen	65	96 097	93 409	2 687
46.69	Großhandel mit sonstigen Maschinen und Ausrüstungen	529	2 478 436	1 609 290	869 145
46.7	Sonstiger Großhandel	1 180	10 526 686	8 982 229	1 544 458
46.71	Großhandel mit festen Brennstoffen und Mineralölerzeugnissen	45	.	1 486 211	.
46.71.1	Großhandel mit festen Brennstoffen	7	.	.	-
46.71.2	Großhandel mit Mineralölerzeugnissen	38	.	.	.
46.72	Großhandel mit Erzen, Metallen und Metallhalbzeug	67	.	.	.
46.73	Großhandel mit Holz, Baustoffen, Anstrichmitteln und Sanitärkeramik	434	3 301 313	2 952 916	348 398
46.73.1	Großhandel mit Holz, Baustoffen, Anstrichmitteln und Sanitärkeramik, ohne ausgeprägten Schwerpunkt	35	367 511	360 958	6 552
46.73.2	Großhandel mit Roh- und Schnittholz	45	132 142	123 488	8 654
46.73.3	Großhandel mit sonstigen Holzhalbwaren sowie Bauelementen aus Holz	67	272 239	206 492	65 747
46.73.4	Großhandel mit Baustoffen und Bauelementen aus mineralischen Stoffen	228	1 781 296	1 702 789	78 507
46.73.5	Großhandel mit Flachglas	14	.	188 230	.
46.73.6	Großhandel mit Anstrichmitteln	25	122 339	111 272	11 068
46.73.7	Großhandel mit Sanitärkeramik	15	.	251 472	.
46.73.8	Großhandel mit Tapeten und Bodenbelägen (ohne Teppiche)	5	.	8 214	.
46.74	Großhandel mit Metall- und Kunststoffwaren für Bauzwecke sowie Installationsbedarf für Gas, Wasser und Heizung	192	1 198 980	1 041 616	157 363
46.74.1	Großhandel mit Werkzeugen und Kleiseisenwaren	95	319 206	301 543	17 663
46.74.2	Großhandel mit Installationsbedarf für Gas, Wasser und Heizung	43	577 523	490 187	87 335
46.74.3	Großhandel mit Metall- und Kunststoffwaren für Bauzwecke	54	302 251	249 886	52 365
46.75	Großhandel mit chemischen Erzeugnissen	155	2 503 186	2 058 271	444 916
46.76	Großhandel mit sonstigen Halbwaren	31	101 496	.	.
46.77	Großhandel mit Altmaterialien und Reststoffen	256	211 551	206 024	5 527
46.9	Großhandel ohne ausgeprägten Schwerpunkt	178	281 057	226 896	54 162



Code	Wirtschaftszweig	Steuer- pflichtige <sup>1</sup>	Steuerbarer Umsatz		
			insgesamt	Lieferungen und Leistungen	innergemein- schaftliche Erwerbe
		Anzahl	1 000 EUR		
47	Einzelhandel (ohne Handel mit Kraftfahrzeugen)	15 381	17 749 696	16 956 250	793 447
47.1	Einzelhandel mit Waren verschiedener Art (in Verkaufsräumen)	1 335	2 355 384	2 319 558	35 826
47.11	Einzelhandel mit Waren verschiedener Art, Haupttrichtung Nahrungs- und Genussmittel, Getränke und Tabakwaren	746	2 149 518	2 130 917	18 602
47.19	Sonstiger Einzelhandel mit Waren verschiedener Art	589	205 866	188 642	17 224
47.2	Einzelhandel mit Nahrungs- und Genussmitteln, Getränken und Tabakwaren (in Verkaufsräumen)	1 933	1 191 843	1 133 877	57 966
47.21	Einzelhandel mit Obst, Gemüse und Kartoffeln	299	192 631	180 160	12 471
47.22	Einzelhandel mit Fleisch und Fleischwaren	94	47 097	43 945	3 153
47.23	Einzelhandel mit Fisch, Meeresfrüchten und Fischerzeugnissen	36	17 964	15 889	2 075
47.24	Einzelhandel mit Back- und Süßwaren	269	81 960	81 553	406
47.25	Einzelhandel mit Getränken	634	412 574	389 450	23 124
47.26	Einzelhandel mit Tabakwaren	129	62 122	61 424	698
47.29	Sonstiger Einzelhandel mit Nahrungs- und Genussmitteln	472	377 495	361 456	16 039
47.3	Einzelhandel mit Motorenkraftstoffen (Tankstellen)	472	909 821	908 736	1 085
47.30.1	Einzelhandel in fremdem Namen mit Motorenkraftstoffen (Agenturtankstellen)	356	498 344	497 367	977
47.30.2	Einzelhandel in eigenem Namen mit Motorenkraftstoffen (Freie Tankstellen)	116	411 477	411 369	108
47.4	Einzelhandel mit Geräten der Informations- und Kommunikationstechnik (in Verkaufsräumen)	903	421 034	402 294	18 740
47.41	Einzelhandel mit Datenverarbeitungsgeräten, peripheren Geräten und Software	453	215 425	210 730	4 695
47.42	Einzelhandel mit Telekommunikationsgeräten	182	65 779	63 493	2 286
47.43	Einzelhandel mit Geräten der Unterhaltungselektronik	268	139 830	128 070	11 760
47.5	Einzelhandel mit sonstigen Haushaltsgeräten, Textilien, Heimwerker- und Einrichtungsbedarf (in Verkaufsräumen)	2 589	5 311 856	4 925 558	386 298
47.51	Einzelhandel mit Textilien	368	117 753	106 979	10 774
47.52	Einzelhandel mit Metallwaren, Anstrichmitteln, Bau- und Heimwerkerbedarf	887	4 053 324	3 755 300	298 024
47.52.1	Einzelhandel mit Metall- und Kunststoffwaren a.n.g.	390	340 160	312 403	27 757
47.52.3	Einzelhandel mit Anstrichmitteln, Bau- und Heimwerkerbedarf	497	3 713 164	3 442 897	270 268
47.53	Einzelhandel mit Vorhängen, Teppichen, Fußbodenbelägen und Tapeten	191	98 619	92 680	5 939
47.54	Einzelhandel mit elektrischen Haushaltsgeräten	415	195 016	188 784	6 231
47.59	Einzelhandel mit Möbeln, Einrichtungsgegenständen und sonstigem Hausrat	728	847 144	781 814	65 330
47.59.1	Einzelhandel mit Wohnmöbeln	403	624 219	583 249	40 970
47.59.2	Einzelhandel mit keramischen Erzeugnissen und Glaswaren	73	52 317	49 200	3 117
47.59.3	Einzelhandel mit Musikinstrumenten und Musikalien	79	40 313	34 568	5 746
47.59.9	Einzelhandel mit Haushaltsgegenständen a.n.g.	173	130 294	114 798	15 497
47.6	Einzelhandel mit Verlagsprodukten, Sportausrüstungen und Spielwaren (in Verkaufsräumen)	1 121	1 166 222	1 077 663	88 560
47.61	Einzelhandel mit Büchern	143	70 637	70 214	423
47.62	Einzelhandel mit Zeitschriften, Zeitungen, Schreibwaren und Bürobedarf	373	120 984	120 078	906
47.62.1	Einzelhandel mit Zeitschriften und Zeitungen	161	40 282	40 065	216
47.62.2	Einzelhandel mit Schreib- und Papierwaren, Schul- und Büroartikeln	212	80 702	80 012	690
47.63	Einzelhandel mit bespielten Ton- und Bildträgern	9	.	1 020	.
47.64	Einzelhandel mit Fahrrädern, Sport- und Campingartikeln	460	756 387	684 134	72 254
47.64.1	Einzelhandel mit Fahrrädern, Fahrradteilen und -zubehör	233	550 135	505 512	44 623
47.64.2	Einzelhandel mit Sport- und Campingartikeln (ohne Campingmöbel)	227	206 252	178 622	27 630
47.65	Einzelhandel mit Spielwaren	136	.	202 217	.
47.7	Einzelhandel mit sonstigen Gütern (in Verkaufsräumen)	5 183	5 097 426	4 953 242	144 184
47.71	Einzelhandel mit Bekleidung	808	510 881	465 786	45 096
47.72	Einzelhandel mit Schuhen und Lederwaren	247	320 229	287 059	33 170
47.72.1	Einzelhandel mit Schuhen	193	292 349	261 395	30 954
47.72.2	Einzelhandel mit Lederwaren u.Reisegepäck	54	27 880	25 664	2 215
47.73	Apotheken	805	2 739 953	2 734 044	5 909
47.74	Einzelhandel mit medizinischen und orthopädischen Artikeln	253	303 786	295 744	8 042
47.75	Einzelhandel mit kosmetischen Erzeugnissen und Körperpflegemitteln	307	85 417	81 677	3 740
47.76	Einzelhandel mit Blumen, Pflanzen, Sämereien, Düngemitteln, zoologischem Bedarf und lebenden Tieren	718	343 945	328 306	15 638
47.76.1	Einzelhandel mit Blumen, Pflanzen, Sämereien und Düngemitteln	589	162 124	151 292	10 832
47.76.2	Einzelhandel mit zoologischem Bedarf und lebenden Tieren	129	181 821	177 015	4 806



Code	Wirtschaftszweig	Steuer- pflichtige <sup>1</sup>	Steuerbarer Umsatz		
			insgesamt	Lieferungen und Leistungen	innergemein- schaftliche Erwerbe
		Anzahl	1 000 EUR		
47.77	Einzelhandel mit Uhren und Schmuck	437	158 615	153 074	5 540
47.78	Sonstiger Einzelhandel in Verkaufsräumen (ohne Antiquitäten und Gebrauchtwaren)	1 246	555 064	534 170	20 894
47.78.1	Augenoptiker	399	253 722	249 119	4 602
47.78.2	Einzelhandel mit Foto- und optischen Erzeugnissen (ohne Augenoptiker)	62	29 931	29 237	693
47.78.3	Einzelhandel mit Kunstgegenständen, Bildern, kunstgewerblichen Erzeugnissen, Briefmarken, Münzen und Geschenkartikeln	322	107 476	102 417	5 060
47.78.9	Sonstiger Einzelhandel a.n.g. (in Verkaufsräumen)	463	163 936	153 397	10 539
47.79	Einzelhandel mit Antiquitäten und Gebrauchtwaren	362	79 536	73 381	6 155
47.79.1	Einzelhandel mit Antiquitäten und antiken Teppichen	93	15 705	14 058	1 648
47.79.2	Antiquariate	8	1 113	1 041	71
47.79.9	Einzelhandel mit sonstigen Gebrauchtwaren	261	62 718	58 282	4 435
47.8	Einzelhandel an Verkaufsständen und auf Märkten	211	52 563	51 041	1 522
47.81	Einzelhandel mit Nahrungs- und Genussmitteln, Getränken und Tabakwaren an Verkaufsständen und auf Märkten	126	37 557	36 832	725
47.82	Einzelhandel mit Textilien, Bekleidung und Schuhen an Verkaufsständen und auf Märkten	58	11 668	11 186	483
47.89	Einzelhandel mit sonstigen Gütern an Verkaufsständen und auf Märkten	27	3 337	3 023	314
47.9	Einzelhandel, nicht in Verkaufsräumen, an Verkaufsständen oder auf Märkten	1 634	1 243 548	1 184 282	59 266
47.91	Versand- und Internet-Einzelhandel	679	365 542	338 112	27 430
47.99	Sonstiger Einzelhandel, nicht in Verkaufsräumen, an Verkaufsständen oder auf Märkten	955	878 006	846 170	31 837
47.99.1	Einzelhandel vom Lager mit Brennstoffen	186	665 376	657 551	7 825
47.99.9	Sonstiger Einzelhandel a. n. g. (nicht in Verkaufsräumen)	769	212 631	188 619	24 012
<b>H</b>	<b>Verkehr und Lagerei</b>	4 338	5 530 469	5 437 917	92 552
49	Landverkehr u. Transport in Rohrfernleitungen	2 724	2 080 181	2 058 052	22 129
49.1	Personenbeförderung im Eisenbahnfernverkehr	3	.	.	.
49.2	Güterbeförderung im Eisenbahnverkehr	-	-	-	-
49.3	Sonstige Personenbeförderung im Landverkehr	1 103	576 787	568 122	8 665
49.31	Personenbeförderung im Nahverkehr zu Lande (ohne Taxi)	103	103 668	98 675	4 993
49.32	Betrieb von Taxis	700	180 073	179 831	242
49.39	Sonstige Personenbeförderung im Landverkehr a.n.g.	300	293 046	289 616	3 430
49.39.1	Personenbeförderung im Omnibus-Linienfernverkehr	90	.	118 090	.
49.39.2	Personenbeförderung im Omnibus-Gelegenheitsverkehr	193	.	162 354	.
49.39.9	Personenbeförderung im Landverkehr a.n.g.	17	.	9 172	.
49.4	Güterbeförderung im Straßenverkehr, Umzugstransporte	1 618	.	.	.
49.41	Güterbeförderung im Straßenverkehr	1 537	1 431 081	1 417 848	13 233
49.42	Umzugstransporte	81	.	.	.
49.5	Transport in Rohrfernleitungen	-	-	-	-
50	Schifffahrt	61	.	132 783	.
50.1	Personenbeförderung in der See- und Küstenschifffahrt	-	-	-	-
50.2	Güterbeförderung in der See- und Küstenschifffahrt	-	-	-	-
50.3	Personenbeförderung in der Binnenschifffahrt	32	34 559	34 494	65
50.4	Güterbeförderung in der Binnenschifffahrt	29	.	98 289	.
51	Luftfahrt	30	.	94 302	.
51.1	Personenbeförderung in der Luftfahrt	26	.	.	.
51.2	Güterbeförderung in der Luftfahrt und Raumtransport	4	.	.	.
51.21	Güterbeförderung in der Luftfahrt	4	.	.	.
51.22	Raumtransport	-	-	-	-
52	Lagerei sowie Erbringung von sonstigen Dienstleistungen für den Verkehr	1 017	.	2 877 127	.
52.1	Lagerei	58	141 005	133 742	7 263
52.2	Erbringung von sonstigen Dienstleistungen für den Verkehr	959	.	2 743 385	.
52.21	Erbringung von sonstigen Dienstleistungen für den Landverkehr	95	179 417	178 857	560
52.21.1	Betrieb von Parkhäusern und Parkplätzen	26	131 515	131 397	117
52.21.2	Betrieb von Verkehrswegen für Straßenfahrzeuge	-	-	-	-

**noch:**  
**T 9**      **Umsatzsteuerpflichtige und deren steuerbarer Umsatz 2019**  
**nach Wirtschaftszweigen**

Code	Wirtschaftszweig	Steuer- pflichtige <sup>1</sup>	Steuerbarer Umsatz		
			insgesamt	Lieferungen und Leistungen	innergemein- schaftliche Erwerbe
		Anzahl	1 000 EUR		
52.21.3	Betrieb von Verkehrswegen für Schienenfahrzeuge	-	-	-	-
52.21.4	Betrieb von Bahnhöfen für den Personenverkehr einschließlich Omnibusbahnhöfe	-	-	-	-
52.21.5	Betrieb von Güterabfertigungseinrichtungen für Schienen- und Straßenfahrzeuge (ohne Frachtschlag)	-	-	-	-
52.21.9	Erbringung von sonstigen Dienstleistungen für den Landverkehr a. n. g.	69	47 902	47 460	442
52.22	Erbringung von sonstigen Dienstleistungen für die Schifffahrt	16	.	35 090	.
52.22.1	Betrieb von Wasserstraßen	-	-	-	-
52.22.2	Betrieb von Häfen	8	.	34 533	.
52.22.3	Lotsinnen und Lotsen in der Schifffahrt	2	.	.	-
52.22.9	Erbringung von sonstigen Dienstleistungen für die Schifffahrt a. n. g.	6	647	.	.
52.23	Erbringung von sonstigen Dienstleistungen für die Luftfahrt	22	57 483	55 389	2 093
52.23.1	Betrieb von Flughäfen und Landeplätzen für Luftfahrzeuge	13	47 626	46 033	1 593
52.23.9	Erbringung von sonstigen Dienstleistungen für die Luftfahrt a. n. g.	9	9 857	9 357	501
52.24	Frachtschlag	9	34 803	34 746	57
52.29	Erbringung von sonstigen Dienstleistungen für den Verkehr a. n. g.	817	2 494 842	2 439 302	55 540
52.29.1	Spedition	680	2 402 507	2 348 042	54 465
52.29.2	Schiffsmaklerbüros und -agenturen	12	3 180	3 087	94
52.29.9	Erbringungen von Dienstleistungen für den Verkehr a.n.g.	125	89 155	88 174	981
53	Post-, Kurier- und Expressdienste	506	275 874	275 654	220
53.2	Sonstige Post-, Kurier- und Expressdienste	506	275 874	275 654	220
<b>I</b>	<b>Gastgewerbe</b>	12 777	3 977 683	3 932 204	45 479
55	Beherbergung	2 173	1 331 089	1 320 683	10 406
55.1	Hotels, Gasthöfe und Pensionen	1 622	1 131 503	1 124 984	6 519
55.10.1	Hotels (ohne Hotels garnis)	871	908 040	902 774	5 266
55.10.2	Hotels garnis	239	87 815	87 125	690
55.10.3	Gasthöfe	297	109 543	109 023	520
55.10.4	Pensionen	215	26 105	26 061	43
55.2	Ferienunterkünfte u.ä.Beherbergungsstätten	364	148 858	145 376	3 482
55.20.1	Erholungs- und Ferienheime	21	.	44 313	.
55.20.2	Ferienzentren	8	.	67 460	.
55.20.3	Ferienhäuser und Ferienwohnungen	318	31 328	30 858	471
55.20.4	Jugendherbergen und Hütten	17	2 745	2 745	-
55.3	Campingplätze	115	37 802	37 423	379
55.9	Sonstige Beherbergungsstätten	72	12 927	12 901	26
55.90.1	Privatquartiere	33	3 987	3 981	6
55.90.9	Sonstige Beherbergungsstätten a.n.g.	39	8 940	8 920	20
56	Gastronomie	10 604	2 646 594	2 611 521	35 073
56.1	Restaurants, Gaststätten, Imbissstuben, Cafés, Eissalons u. Ä.	6 789	1 845 697	1 828 627	17 070
56.10.1	Restaurants mit herkömmlicher Bedienung	4 205	1 148 774	1 140 368	8 406
56.10.2	Restaurants mit Selbstbedienung	158	129 136	128 372	764
56.10.3	Imbissstuben u.Ä.	1 619	372 513	370 334	2 179
56.10.4	Cafés	486	118 054	114 437	3 616
56.10.5	Eissalons	321	77 221	75 116	2 105
56.2	Caterer und Erbringung sonstiger Verpflegungsdienstleistungen	583	342 450	326 147	16 302
56.21	Event-Caterer	228	75 589	75 296	294
56.29	Erbringung sonstiger Verpflegungsdienstleistungen	355	266 860	250 852	16 009
56.3	Ausschank von Getränken	3 232	458 447	456 747	1 701
56.30.1	Schankwirtschaften	2 857	377 484	376 477	1 007
56.30.2	Diskotheken und Tanzlokale	53	23 279	23 270	8
56.30.3	Bars	91	16 178	16 129	49
56.30.4	Vergnügungslokale	13	1 387	1 387	-
56.30.9	Sonstige getränkeprägte Gastronomie	218	40 120	39 483	637
<b>J</b>	<b>Information und Kommunikation</b>	4 687	4 746 616	4 697 825	48 791
58	Verlagswesen	281	838 491	827 697	10 794

Code	Wirtschaftszweig	Steuer- pflichtige <sup>1</sup>	Steuerbarer Umsatz		
			insgesamt	Lieferungen und Leistungen	innergemein- schaftliche Erwerbe
		Anzahl	1 000 EUR		
58.1	Verlegen von Büchern und Zeitschriften; sonstiges Verlagswesen (ohne Software)	248	823 004	812 589	10 415
58.11	Verlegen von Büchern	87	67 215	65 088	2 128
58.12	Verlegen von Adressbüchern und Verzeichnissen	2	.	.	-
58.13	Verlegen von Zeitungen	35	.	541 216	.
58.14	Verlegen von Zeitschriften	72	184 288	.	.
58.19	Sonstiges Verlagswesen (ohne Software)	52	21 859	21 636	223
58.2	Verlegen von Software	33	15 487	15 108	379
58.21	Verlegen von Computerspielen	9	.	7 703	.
58.29	Verlegen von sonstiger Software	24	.	7 405	.
59	Herstellung, Verleih und Vertrieb von Filmen und Fernsehprogrammen; Kinos; Tonstudios und Verlegen von Musik	256	197 399	194 754	2 645
59.1	Herstellung von Filmen und Fernsehprogrammen, deren Verleih und Vertrieb; Kinos	197	149 078	147 644	1 434
59.11	Herstellung von Filmen, Videofilmen und Fernsehprogrammen	131	94 330	93 938	392
59.12	Nachbearbeitung und sonstige Filmtechnik	16	4 780	4 776	4
59.13	Filmverleih und -vertrieb (ohne Videotheken)	9	5 536	4 952	584
59.14	Kinos	41	44 432	43 978	454
59.2	Tonstudios; Herstellung von Hörfunkbeiträgen; Verlegen von bespielten Tonträgern und Musikalien	59	48 322	47 111	1 211
59.20.1	Tonstudios und Herst. von Hörfunkbeiträgen	27	3 498	3 475	23
59.20.2	Verlegen von bespielten Tonträgern	10	2 443	2 383	60
59.20.3	Verlegen von Musikalien	22	42 381	41 253	1 128
60	Rundfunkveranstalter	14	255 982	253 398	2 584
60.1	Hörfunkveranstalter	12	.	.	.
60.2	Fernsehveranstalter	2	.	.	.
61	Telekommunikation	72	816 515	815 758	757
61.1	Leitungsgebundene Telekommunikation	9	46 284	46 066	219
61.2	Drahtlose Telekommunikation	6	2 151	2 112	40
61.3	Satellitentelekommunikation	-	-	-	-
61.9	Sonstige Telekommunikation	57	768 080	767 581	499
61.90.1	Internet-serviceprovider	3	.	753 142	.
61.90.9	Sonstige Telekommunikation a.n.g.	54	.	14 439	.
62	Erbringung von Dienstleistungen der Informationstechnologie	3 575	2 471 986	2 448 069	23 916
62.01	Programmierungstätigkeiten	1 409	1 576 769	1 563 250	13 519
62.01.1	Entwicklung und Programmierung von Internetpräsentationen	448	150 447	148 769	1 678
62.01.9	Sonstige Softwareentwicklung	961	1 426 322	1 414 481	11 841
62.02	Erbringung von Beratungsleistungen auf dem Gebiet der Informationstechnologie	1 133	496 491	492 050	4 442
62.03	Betrieb von Datenverarbeitungseinrichtungen für Dritte	563	176 835	175 010	1 825
62.09	Erbringung von sonstigen Dienstleistungen der Informationstechnologie	470	221 890	217 759	4 131
63	Informationsdienstleistungen	489	166 243	158 149	8 095
63.1	Datenverarbeitung, Hosting und damit verbundene Tätigkeiten; Webportale	68	62 588	56 450	6 139
63.11	Datenverarbeitung, Hosting und damit verbundene Tätigkeiten	34	15 178	15 074	104
63.12	Webportale	34	47 410	41 376	6 034
63.9	Erbringung von sonstigen Informationsdienstleistungen	421	103 655	101 699	1 956
63.91	Korrespondenz- und Nachrichtenbüros	40	19 868	19 864	4
63.99	Erbringung von sonstigen Informationsdienstleistungen a. n. g.	381	83 787	81 835	1 952
<b>K</b>	<b>Erbringung von Finanz- und Versicherungsdienstleistungen</b>	<b>1 048</b>	<b>.</b>	<b>2 360 816</b>	<b>.</b>
64	Erbringung von Finanzdienstleistungen	285	1 937 574	1 909 748	27 826
64.1	Zentralbanken und Kreditinstitute	73	991 416	968 643	22 773
64.11	Zentralbanken	-	-	-	-
64.19	Kreditinstitute (ohne Spezialkreditinstitute)	73	991 416	968 643	22 773
64.19.1	Kreditbanken einschließlich Zweigstellen ausländischer Banken	4	.	.	.

Code	Wirtschaftszweig	Steuer- pflichtige <sup>1</sup>	Steuerbarer Umsatz		
			insgesamt	Lieferungen und Leistungen	innergemein- schaftliche Erwerbe
		Anzahl	1 000 EUR		
64.19.2	Kreditinstitute des Sparkassensektors	23	115 599	.	.
64.19.3	Kreditinstitute des Genossenschaftssektors	44	276 314	263 909	12 405
64.19.4	Realkreditinstitute	-	-	-	-
64.19.5	Kreditinstitute mit Sonderaufgaben	-	-	-	-
64.19.6	Bausparkassen	2	.	.	-
64.2	Beteiligungsgesellschaften	142	14 480	14 473	7
64.3	Treuhand- und sonstige Fonds und ähnliche Finanzinstitutionen	-	-	-	-
64.9	Sonstige Finanzierungsinstitutionen	70	931 679	926 633	5 046
64.91	Institutionen für Finanzierungsleasing	60	909 709	904 664	5 045
64.92	Spezialkreditinstitute	6	.	.	.
64.92.1	Spezialkreditinstitute (ohne Pfandkreditgeschäfte)	2	.	.	-
64.92.2	Leihhäuser	4	.	599	.
64.99	Sonstige Finanzdienstleistungen a. n. g.	4	.	.	.
64.99.1	Investmentaktiengesellschaften und Fonds von Kapitalanlagegesellschaften (ohne Geldmarktfonds)	-	-	-	-
64.99.9	Sonstige Finanzierungsinstitutionen a.n.g.	4	.	.	.
65	Versicherungen, Rückversicherungen und Pensionskassen (ohne Sozialversicherung)	6	.	55 477	.
65.1	Versicherungen	2	.	.	-
65.11	Lebensversicherungen	1	.	.	-
65.12	Nichtlebensversicherungen	1	.	.	-
65.12.1	Krankenversicherungen	1	.	.	-
65.12.2	Schaden- und Unfallversicherungen	-	-	-	-
65.2	Rückversicherungen	-	-	-	-
65.3	Pensionskassen und Pensionsfonds	4	.	.	.
66	Mit Finanz- und Versicherungsdienstleistungen verbundene Tätigkeiten	757	.	395 590	.
66.1	Mit Finanzdienstleistungen verbundene Tätigkeiten	416	313 681	.	.
66.11	Effekten- und Warenbörsen	-	-	-	-
66.12	Effekten- und Warenhandel	1	.	.	-
66.19	Sonstige mit Finanzdienstleistungen verbundene Tätigkeiten	415	.	.	.
66.2	Mit Versicherungsdienstleistungen und Pensionskassen verbundene Tätigkeiten	340	.	.	.
66.21	Risiko- und Schadensbewertung	19	.	2 785	.
66.22	Tätigkeit von Versicherungsmaklerinnen und -maklern	318	83 649	.	.
66.29	Sonstige mit Versicherungsdienstleistungen und Pensionskassen verbundene Tätigkeiten	3	.	2 466	.
66.3	Fondsmanagement	1	.	.	.
<b>L</b>	<b>Grundstücks- und Wohnungswesen</b>	16 037	4 277 440	4 245 023	32 418
68	Grundstücks- und Wohnungswesen	16 037	4 277 440	4 245 023	32 418
68.1	Kauf und Verkauf von eigenen Grundstücken, Gebäuden und Wohnungen	519	379 047	377 889	1 158
68.2	Vermietung, Verpachtung von eigenen oder geleasteten Grundstücken, Gebäuden und Wohnungen	13 049	2 946 806	2 920 170	26 636
68.3	Vermittlung und Verwaltung von Grundstücken, Gebäuden und Wohnungen für Dritte	2 469	951 587	946 963	4 623
68.31	Vermittlung von Grundstücken, Gebäuden und Wohnungen für Dritte	1 489	395 059	394 277	781
68.32	Verwaltung von Grundstücken, Gebäuden und Wohnungen für Dritte	980	556 528	552 686	3 842
<b>M</b>	<b>Erbringung von freiberuflichen, wissenschaftlichen und technischen Dienstleistungen</b>	19 394	7 736 711	7 596 566	140 146
69	Rechts- und Steuerberatung, Wirtschaftsprüfung	4 761	1 831 078	1 829 417	1 661
69.1	Rechtsberatung	2 197	693 145	692 652	494
69.10.1	Rechtsanwaltskanzleien mit Notariat	-	-	-	-
69.10.2	Rechtsanwaltskanzleien ohne Notariat	1 930	453 359	453 090	269
69.10.3	Notariate	145	201 990	201 792	198
69.10.4	Patentanwaltskanzleien	21	8 390	8 373	17
69.10.9	Erbringung sonstiger juristischer Dienstleistungen a. n. g.	101	29 406	29 397	10
69.2	Wirtschaftsprüfung und Steuerberatung; Buchführung	2 564	1 137 933	1 136 765	1 168
69.20.1	Praxen von Wirtschaftsprüferinnen und -prüfern, Wirtschaftsprüfungsgesellschaften	109	123 871	123 847	25
69.20.2	Praxen von vereidigten Buchprüferinnen und -prüfern, Buchprüfungsgesellschaften	17	8 630	8 557	74

Code	Wirtschaftszweig	Steuer- pflichtige <sup>1</sup>	Steuerbarer Umsatz		
			insgesamt	Lieferungen und Leistungen	innergemein- schaftliche Erwerbe
		Anzahl	1 000 EUR		
69.20.3	Praxen von Steuerbevollmächtigten, Steuerberaterinnen und -beratern, Steuerberatungsgesellschaften	2 088	949 126	948 775	350
69.20.4	Buchführung (ohne Datenverarbeitungsdienste)	350	56 305	55 586	719
70	Verwaltung und Führung von Unternehmen und Betrieben; Unternehmensberatung	3 899	1 822 018	1 750 045	71 972
70.1	Verwaltung und Führung von Unternehmen und Betrieben	755	575 274	565 375	9 900
70.10.1	Managementtätigkeiten von Holdinggesellschaften	61	198 749	197 177	1 572
70.10.9	Sonstige Verwaltung und Führung von Unternehmen und Betrieben	694	376 525	368 197	8 328
70.2	Public-Relations- und Unternehmensberatung	3 144	1 246 743	1 184 671	62 073
70.21	Public-Relations-Beratung	43	18 108	18 072	36
70.22	Unternehmensberatung	3 101	1 228 636	1 166 599	62 037
71	Architektur- und Ingenieurbüros; technische, physikalische und chemische Untersuchung	5 891	2 502 155	2 471 641	30 514
71.1	Architektur- und Ingenieurbüros	5 633	2 131 276	2 106 881	24 395
71.11	Architekturbüros	1 484	429 688	428 692	996
71.11.1	Architekturbüros für Hochbau	1 050	322 924	322 345	579
71.11.2	Büros für Innenarchitektur	137	24 627	24 422	206
71.11.3	Architekturbüros für Orts-, Regional- und Landesplanung	184	55 788	55 722	66
71.11.4	Architekturbüros für Garten- und Landschaftsgestaltung	113	26 349	26 204	145
71.12	Ingenieurbüros	4 149	1 701 588	1 678 189	23 399
71.12.1	Ingenieurbüros für bautechnische Gesamtplanung	1 742	635 132	631 930	3 201
71.12.2	Ingenieurbüros für technische Fachplanung und Ingenieurdesign	1 269	741 340	724 803	16 537
71.12.3	Vermessungsbüros	117	67 655	67 471	184
71.12.9	Sonstige Ingenieurbüros	1 021	257 461	253 984	3 477
71.2	Technische, physikalische und chemische Untersuchung	258	370 879	364 760	6 119
72	Forschung und Entwicklung	365	257 442	236 420	21 022
72.1	Forschung und Entwicklung im Bereich Natur-, Ingenieur-, Agrarwissenschaften und Medizin	310	243 982	223 081	20 901
72.11	Forschung und Entwicklung im Bereich Biotechnologie	42	72 439	57 187	15 252
72.19	Sonstige Forschung und Entwicklung im Bereich Natur-, Ingenieur-, Agrarwissenschaften und Medizin	268	171 543	165 894	5 649
72.2	Forschung und Entwicklung im Bereich Rechts-, Wirtschafts- und Sozialwissenschaften sowie im Bereich Sprach-, Kultur- und Kunstwissenschaften	55	13 460	13 339	121
73	Werbung und Marktforschung	1 449	742 830	736 862	5 968
73.1	Werbung	1 300	688 616	682 746	5 869
73.11	Werbeagenturen	1 215	579 760	574 951	4 809
73.12	Vermarktung und Vermittlung von Werbezeiten und Werbeflächen	85	108 855	107 795	1 060
73.2	Markt- und Meinungsforschung	149	54 214	54 115	99
74	Sonstige freiberufliche, wissenschaftliche und technische Tätigkeiten	2 510	400 927	392 347	8 581
74.1	Ateliers für Textil-, Schmuck-, Grafik- u. ä. Design	761	111 757	106 439	5 318
74.10.1	Industrie-, Produkt- und Mode-Design	94	35 620	32 737	2 883
74.10.2	Grafik- und Kommunikationsdesign	443	45 772	44 669	1 103
74.10.3	Interior Design und Raumgestaltung	224	30 365	29 032	1 333
74.2	Fotografie und Fotolabors	403	35 385	35 189	196
74.20.1	Fotografie	393	34 514	34 321	193
74.20.2	Fotolabors	10	871	868	3
74.3	Übersetzen und Dolmetschen	286	23 343	23 221	122
74.30.1	Übersetzen	113	13 051	13 004	47
74.30.2	Dolmetschen	173	10 292	10 217	75
74.9	Sonstige freiberufliche, wissenschaftliche und technische Tätigkeiten a. n. g.	1 060	230 442	227 498	2 944
75	Veterinärwesen	519	180 262	179 835	427
75.00.1	Tierarztpraxen	475	176 807	176 459	348
75.00.9	Sonstiges Veterinärwesen	44	3 455	3 376	79

Code	Wirtschaftszweig	Steuer- pflichtige <sup>1</sup>	Steuerbarer Umsatz		
			insgesamt	Lieferungen und Leistungen	innergemein- schaftliche Erwerbe
		Anzahl	1 000 EUR		
<b>N</b>	<b>Erbringung von sonstigen wirtschaftlichen Dienstleistungen</b>	9 412	5 123 042	5 014 652	108 390
77	Vermietung von beweglichen Sachen	1 231	849 815	809 097	40 718
77.1	Vermietung von Kraftwagen	280	.	202 541	.
77.11	Vermietung von Kraftwagen mit einem Gesamtgewicht von 3,5 t oder weniger	208	.	133 508	.
77.12	Vermietung von Kraftwagen mit einem Gesamtgewicht von mehr als 3,5 t	72	77 603	69 032	8 571
77.2	Vermietung von Gebrauchsgütern	215	.	85 698	.
77.21	Vermietung von Sport- und Freizeitgeräten	26	4 134	.	.
77.22	Videotheken	30	.	.	.
77.29	Vermietung von sonstigen Gebrauchsgütern	159	80 862	75 983	4 879
77.3	Vermietung von Maschinen, Geräten und sonstigen beweglichen Sachen	725	531 429	507 320	24 109
77.31	Vermietung von landwirtschaftlichen Maschinen und Geräten	60	12 688	12 523	165
77.32	Vermietung von Baumaschinen und -geräten	289	315 855	298 040	17 815
77.33	Vermietung von Büromaschinen, Datenverarbeitungsgeräten und -einrichtungen	27	13 522	13 466	56
77.34	Vermietung von Wasserfahrzeugen	26	.	8 455	.
77.35	Vermietung von Luftfahrzeugen	12	.	1 401	.
77.39	Vermietung von sonstigen Maschinen, Geräten und beweglichen Sachen a. n. g.	311	178 927	173 436	5 492
77.4	Leasing von nichtfinanziellen immateriellen Vermögensgegenständen (ohne Copyrights)	11	.	13 538	.
78	Vermittlung und Überlassung von Arbeitskräften	376	933 751	931 768	1 984
78.1	Vermittlung von Arbeitskräften	180	245 319	245 170	149
78.2	Befristete Überlassung von Arbeitskräften	149	633 118	631 293	1 824
78.3	Sonstige Überlassung von Arbeitskräften	47	55 315	55 305	10
79	Reisebüros, Reiseveranstalter und Erbringung sonstiger Reservierungsdienstleistungen	558	207 170	206 481	689
79.1	Reisebüros und Reiseveranstalter	517	202 323	201 672	651
79.11	Reisebüros	375	134 602	134 224	378
79.12	Reiseveranstalter	142	67 722	67 448	273
79.9	Erbringung sonstiger Reservierungsdienstleistungen	41	4 846	4 809	37
80	Wach- und Sicherheitsdienste sowie Detekteien	247	151 874	150 667	1 207
80.1	Private Wach- und Sicherheitsdienste	179	118 030	117 727	303
80.2	Sicherheitsdienste mithilfe von Überwachungs- und Alarmsystemen	15	21 117	20 246	871
80.3	Detekteien	53	12 728	12 694	33
81	Gebäudebetreuung; Garten- und Landschaftsbau	4 650	1 681 984	1 666 269	15 715
81.1	Hausmeisterdienste	1 212	272 375	271 073	1 303
81.2	Reinigung von Gebäuden, Straßen und Verkehrsmitteln	1 504	751 075	744 476	6 599
81.21	Allgemeine Gebäudereinigung	790	385 721	385 189	531
81.22	Spezielle Reinigung von Gebäuden und Reinigung von Maschinen	558	329 948	324 006	5 942
81.22.1	Schornsteinreinigung	470	97 201	96 585	616
81.22.9	Sonstige spezielle Reinigung von Gebäuden und Maschinen	88	232 747	227 421	5 326
81.29	Reinigung a.n.g.	156	35 407	35 281	126
81.29.1	Reinigung von Verkehrsmitteln	30	6 315	6 293	22
81.29.2	Desinfektion und Schädlingsbekämpfung	33	9 805	9 723	81
81.29.9	Sonstige Reinigung a. n. g.	93	19 287	19 265	22
81.3	Garten- und Landschaftsbau sowie Erbringung von sonstigen gärtnerischen Dienstleistungen	1 934	658 533	650 720	7 813
81.30.1	Garten- und Landschaftsbau	1 753	588 241	582 630	5 611
81.30.9	Erbringung von sonstigen gärtnerischen Dienstleistungen	181	70 292	68 090	2 202
82	Erbringung von wirtschaftlichen Dienstleistungen für Unternehmen und Privatpersonen a. n. g.	2 350	1 298 448	1 250 370	48 078
82.1	Sekretariats- und Schreibdienste, Copy-Shops	468	49 054	48 859	195
82.11	Allgemeine Sekretariats- und Schreibdienste	284	28 782	28 729	52
82.19	Copy-Shops; Dokumentenvorbereitung und Erbringung sonstiger spezieller Sekretariatsdienste	184	20 272	20 130	143
82.2	Call Center	33	30 690	30 596	93

Code	Wirtschaftszweig	Steuer- pflichtige <sup>1</sup>	Steuerbarer Umsatz		
			insgesamt	Lieferungen und Leistungen	innergemein- schaftliche Erwerbe
		Anzahl	1 000 EUR		
82.3	Messe-, Ausstellungs- und Kongressveranstalter	283	187 231	185 729	1 502
82.9	Erbringung sonstiger wirtschaftlicher Dienstleistungen für Unternehmen und Privatpersonen	1 566	1 031 473	985 186	46 287
82.91	Inkassobüros und Auskunftsteien	88	71 686	71 453	233
82.91.1	Inkassobüros	56	47 353	47 137	216
82.91.2	Auskunftsteien	32	24 333	24 316	18
82.92	Abfüllen und Verpacken	127	361 368	324 485	36 883
82.99	Erbringung sonstiger wirtschaftlicher Dienstleistungen für Unternehmen und Privatpersonen a. n. g.	1 351	598 419	589 248	9 171
82.99.1	Versteigerungsgewerbe	39	23 727	23 547	179
82.99.9	Erbringung von anderen wirtschaftlichen Dienstleistungen für Unternehmen und Privatpersonen a. n. g.	1 312	574 693	565 701	8 991
<b>P</b>	<b>Erziehung und Unterricht</b>	2 022	418 266	416 660	1 606
85	Erziehung und Unterricht	2 022	418 266	416 660	1 606
85.1	Kindergärten und Vorschulen	-	-	-	-
85.2	Grundschulen	-	-	-	-
85.3	Weiterführende Schulen	58	.	37 071	.
85.31	Allgemein bildende weiterführende Schulen	2	.	.	-
85.32	Berufsbildende weiterführende Schulen	56	.	.	.
85.4	Tertiärer und post-sekundärer, nicht tertiärer Unterricht	76	47 772	47 591	181
85.41	Post-sekundärer, nicht tertiärer Unterricht	66	7 274	7 272	3
85.42	Tertiärer Unterricht	10	40 497	40 319	178
85.42.1	Universitäten	2	.	.	.
85.42.2	Allgemeine Fachhochschulen	4	4 598	4 508	90
85.42.3	Verwaltungsfachhochschulen	1	.	.	-
85.42.4	Berufsakademien, Fachakademien, Schulen des Gesundheitswesens	3	3 541	.	.
85.5	Sonstiger Unterricht	1 880	329 576	328 164	1 412
85.51	Sport- und Freizeitunterricht	460	39 822	39 175	647
85.52	Kulturunterricht	96	12 767	12 710	58
85.53	Fahr- und Flugschulen	563	112 918	112 707	211
85.59	Sonstiger Unterricht a. n. g.	761	164 069	163 573	496
85.59.1	Allgemeine und politische Erwachsenenbildung	19	.	4 227	.
85.59.2	Berufliche Erwachsenenbildung	439	.	131 458	.
85.59.9	Unterricht a.n.g.	303	28 011	27 887	124
85.6	Erbringung von Dienstleistungen für den Unterricht	8	.	3 834	.
<b>Q</b>	<b>Gesundheits- und Sozialwesen</b>	2 236	5 620 264	5 600 261	20 002
86	Gesundheitswesen	1 934	4 497 427	4 480 018	17 409
86.1	Krankenhäuser	56	3 730 563	3 718 431	12 132
86.10.1	Krankenhäuser (ohne Hochschulkliniken, Vorsorge- und Rehabilitationskliniken)	41	2 930 352	.	.
86.10.2	Hochschulkliniken	1	.	.	.
86.10.3	Vorsorge- und Rehabilitationskliniken	14	.	186 589	.
86.2	Arzt- und Zahnarztpraxen	931	492 718	490 384	2 334
86.21	Arztpraxen für Allgemeinmedizin	253	69 660	69 586	74
86.22	Facharztpraxen	271	125 861	125 592	269
86.23	Zahnarztpraxen	407	297 197	295 206	1 991
86.9	Gesundheitswesen a.n.g.	947	274 146	271 203	2 943
86.90.1	Praxen von psychologischen Psychotherapeutinnen und -therapeuten	135	13 566	13 559	8
86.90.2	Massagepraxen, Krankengymnastikpraxen, Praxen von medizinischen Bademeisterinnen und Bademeistern, Hebammen und Entbindungspflegerinnen sowie von verwandten Berufen	216	39 189	39 136	54
86.90.3	Heilpraktikerpraxen	70	9 496	9 401	95
86.90.9	Sonstige selbstständige Tätigkeiten im Gesundheitswesen	526	211 894	209 108	2 787
87	Heime (ohne Erholungs- und Ferienheime)	96	677 020	675 650	1 370
87.1	Pflegeheime	43	418 471	417 234	1 237
87.2	Stationäre Einrichtungen zur psychosozialen Betreuung, Suchtbekämpfung u. Ä.	1	.	.	-
87.3	Altenheime; Alten- und Behindertenwohnheime	43	135 183	.	.



Code	Wirtschaftszweig	Steuer- pflichtige <sup>1</sup>	Steuerbarer Umsatz		
			insgesamt	Lieferungen und Leistungen	innergemein- schaftliche Erwerbe
		Anzahl	1 000 EUR		
87.9	Sonstige Heime (ohne Erholungs- und Ferienheime)	9	.	123 275	.
88	Sozialwesen (ohne Heime)	206	445 817	444 594	1 224
88.1	Soziale Betreuung älterer Menschen und Behinderter	80	43 274	42 920	354
88.10.1	Ambulante soziale Dienste	58	.	33 791	.
88.10.2	Sonst. soziale Betreuung älterer Menschen u. Behinderter	22	.	9 129	.
88.9	Sonstiges Sozialwesen (ohne Heime)	126	402 544	401 674	870
88.91	Tagesbetreuung von Kindern	6	217	217	-
88.99	Sonstiges Sozialwesen a.n.g.	120	402 327	401 457	870
<b>R</b>	<b>Kunst, Unterhaltung und Erholung</b>	3 995	2 307 943	2 295 206	12 736
90	Kreative, künstlerische und unterhaltende Tätigkeiten	1 761	201 565	199 623	1 942
90.01	Darstellende Kunst	441	45 194	44 958	235
90.01.1	Theaterensembles	3	406	406	-
90.01.2	Ballettgruppen, Orchester, Kapellen und Chöre	71	10 938	10 946	- 8
90.01.3	Selbstständige Artistinnen und Artisten, Zirkusgruppen	19	1 575	1 574	2
90.01.4	Selbstständige Bühnen-, Film-, Hörfunk- und Fernsehkünstlerinnen und -künstler sowie sonstige darstellende Kunst	348	32 275	32 033	241
90.02	Erbringung von Dienstleistungen für die darstellende Kunst	120	42 747	41 864	884
90.03	Künstlerisches und schriftstellerisches Schaffen	1 151	85 387	84 716	671
90.03.1	Selbstst. Komponistinnen, Komponisten, Musikbearbeiter	75	4 935	4 896	39
90.03.2	Selbstständige Schriftsteller/innen	251	16 558	16 517	41
90.03.3	Selbstständige bildende Künstlerinnen und Künstler	334	26 324	25 932	392
90.03.4	Selbstständige Restauratorinnen und Restauratoren	28	2 829	2 826	4
90.03.5	Selbstständige Journalistinnen und Journalisten, Pressefotografinnen und Pressefotografen	463	34 741	34 545	195
90.04	Betrieb von Kultur- und Unterhaltungseinrichtungen	49	28 237	28 085	152
90.04.1	Theater- und Konzertveranstalter	35	21 499	21 405	94
90.04.2	Opern- und Schauspielhäuser, Konzerthallen und ähnliche Einrichtungen	9	6 229	6 170	59
90.04.3	Varietés und Kleinkunsthöfen	5	510	510	-
91	Bibliotheken, Archive, Museen, botanische und zoologische Gärten	41	17 229	16 774	454
91.01	Bibliotheken und Archive	-	-	-	-
91.02	Museen	24	7 991	7 630	362
91.03	Betrieb von historischen Stätten und Gebäuden und ähnlichen Attraktionen	5	2 439	2 439	-
91.04	Botanische und zoologische Gärten sowie Naturparks	12	6 799	6 706	93
92	Spiel-, Wett- und Lotteriewesen	430	1 420 968	1 418 710	2 258
92.00.1	Spielhallen und Betrieb von Spielautomaten	302	461 136	460 151	985
92.00.2	Spielbanken und Spielklubs	2	.	.	.
92.00.3	Wett-, Toto- und Lotteriewesen	126	.	.	.
93	Erbringung von Dienstleistungen des Sports, der Unterhaltung und der Erholung	1 763	668 181	660 099	8 082
93.1	Erbringung von Dienstleistungen des Sports	1 264	535 474	529 192	6 282
93.11	Betrieb von Sportanlagen	265	186 205	184 784	1 421
93.12	Sportvereine	465	155 142	153 454	1 688
93.13	Fitnesszentren	359	148 641	147 665	976
93.19	Erbringung von sonstigen Dienstleistungen des Sports	175	45 486	43 290	2 197
93.2	Erbringung von sonstigen Dienstleistungen der Unterhaltung und der Erholung	499	132 707	130 907	1 800
93.21	Vergnügungs- und Themenparks	183	73 880	72 581	1 299
93.29	Erbringung von Dienstleistungen der Unterhaltung und der Erholung a. n. g.	316	58 827	58 326	501
<b>S</b>	<b>Erbringung von sonstigen Dienstleistungen</b>	8 084	1 822 606	1 785 554	37 052
94	Interessenvertretungen sowie kirchliche und sonstige religiöse Vereinigungen (ohne Sozialwesen und Sport)	544	362 343	361 098	1 245
94.1	Wirtschafts- und Arbeitgeberverbände, Berufsorganisationen	94	80 148	79 718	430
94.11	Wirtschafts- und Arbeitgeberverbände	68	60 524	60 160	364
94.12	Berufsorganisationen	26	19 624	19 558	66

**noch:** Umsatzsteuerpflichtige und deren steuerbarer Umsatz 2019  
**T 9** nach Wirtschaftszweigen

Code	Wirtschaftszweig	Steuer- pflichtige <sup>1</sup>	Steuerbarer Umsatz		
			insgesamt	Lieferungen und Leistungen	innergemein- schaftliche Erwerbe
		Anzahl	1 000 EUR		
94.2	Arbeitnehmervereinigungen	-	-	-	-
94.9	Kirchliche Vereinigungen; politische Parteien sowie sonstige Interessenvertretungen und Vereinigungen a. n. g.	450	282 194	281 380	815
94.91	Kirchliche und sonstige religiöse Vereinigungen	18	79 286	79 196	90
94.92	Politische Parteien und Vereinigungen	4	321	321	-
94.99	Sonstige Interessenvertretungen und Vereinigungen a. n. g.	428	202 587	201 863	724
94.99.1	Organisat. der Bildung, Wissenschaft u.Forschung	192	33 265	32 852	413
94.99.2	Organisationen der Kultur	78	4 214	.	.
94.99.3	Verbraucherorganisationen	68	.	.	.
94.99.4	Jugendorganisationen	6	.	.	-
94.99.9	Interessenvertretungen und Vereinigungen a.n.g.	84	23 081	22 814	268
95	Reparatur von DV-geräten und Gebrauchsgütern	508	173 297	165 580	7 716
95.1	Reparatur von DV- und Telekommunikationsgeräten	63	34 209	32 918	1 291
95.11	Reparatur von DV-Geräten und peripheren Geräten	50	30 733	29 495	1 238
95.12	Reparatur von Telekommunikationsgeräten	13	3 476	3 423	53
95.2	Reparatur von Gebrauchsgütern	445	139 088	132 662	6 425
95.21	Reparatur von Geräten der Unterhaltungselektronik	30	5 444	5 231	212
95.22	Reparatur von elektrischen Haushalts- u. Gartengeräten	73	26 491	23 649	2 842
95.23	Reparatur von Schuhen und Lederwaren	60	6 462	6 345	117
95.24	Reparatur von Möbeln und Einrichtungsgegenständen	37	31 631	28 687	2 943
95.25	Reparatur von Uhren und Schmuck	27	3 459	3 424	35
95.29	Reparatur von sonstigen Gebrauchsgütern	218	65 601	65 325	276
96	Erbringung von sonstigen überwiegend persönlichen Dienstleistungen	7 032	1 286 966	1 258 875	28 091
96.01	Wäscherei und chemische Reinigung	197	145 174	139 870	5 304
96.02	Frisör- und Kosmetiksalons	4 172	443 160	440 570	2 590
96.02.1	Frisörsalons	2 992	360 300	358 417	1 882
96.02.2	Kosmetiksalons	1 180	82 861	82 153	708
96.03	Bestattungswesen	255	93 275	93 022	254
96.03.1	Bestattungsinstitute	250	75 580	75 345	235
96.03.2	Friedhöfe und Krematorien	5	17 695	17 676	19
96.04	Saunas, Solarien, Bäder u. Ä.	180	34 013	33 872	141
96.09	Erbringung von sonstigen Dienstleistungen a.n.g.	2 228	571 343	551 541	19 802
<b>A - S</b>	<b>Wirtschaftszweige insgesamt</b>	<b>155 256</b>	<b>280 504 420</b>	<b>244 210 732</b>	<b>36 293 688</b>

1 Steuerpflichtige mit Lieferungen und Leistungen über 17 500 EUR.

Verwaltungsbezirke	Steuer- pflichtige <sup>1</sup>	Steuerbarer Umsatz		Umsatzsteuer vor Abzug der Vorsteuer	Abziehbare Vorsteuer	Umsatzsteuer- Voraus- zahlung
		insgesamt	darunter Lieferungen und Leistungen			
	Anzahl	1 000 EUR				
Frankenthal (Pfalz), St.	1 436	3 561 829	3 190 126	470 661	384 493	86 169
Kaiserslautern, St.	3 359	4 071 785	3 927 370	597 926	446 319	151 607
Koblenz, St.	4 369	13 370 421	11 633 224	2 260 574	1 527 818	732 757
Landau i. d. Pfalz, St.	2 092	3 446 995	3 135 829	542 606	450 989	91 617
Ludwigshafen a. Rh., St.	4 202	35 268 846	31 260 842	4 472 515	4 671 248	- 198 732
Mainz, St.	8 393	13 409 408	12 363 277	1 929 651	1 398 238	531 415
Neustadt a. d. Weinstr., St.	2 423	2 328 085	2 248 421	387 044	268 384	118 661
Pirmasens, St.	1 567	3 013 860	2 780 148	371 001	328 389	42 612
Speyer, St.	2 092	3 395 772	3 154 182	458 969	329 878	129 092
Trier, St. <sup>2</sup>	4 803	54 415 845	36 829 066	6 991 131	6 152 563	838 569
Worms, St.	2 910	4 396 007	4 153 904	625 286	498 029	127 257
Zweibrücken, St.	1 091	1 882 044	1 717 086	228 424	214 187	14 237
Ahrweiler	5 732	5 719 184	5 277 177	797 676	604 035	193 641
Altenkirchen (Ww.)	4 505	5 591 786	5 392 785	903 325	682 815	220 511
Alzey-Worms	5 395	3 985 438	3 839 031	568 599	407 726	160 874
Bad Dürkheim	5 712	3 940 854	3 685 858	630 610	437 084	193 527
Bad Kreuznach	6 030	6 523 312	6 169 357	957 908	709 513	248 395
Bad Kreuznach, St.	2 094	2 592 508	2 468 838	370 570	248 801	121 769
Bernkastel-Wittlich	5 116	7 298 156	6 597 982	885 583	816 566	69 017
Birkenfeld	3 124	2 709 736	2 582 351	427 133	322 465	104 669
Idar-Oberstein, St.	1 211	1 240 704	1 167 558	193 428	156 456	36 972
Cochem-Zell	3 034	3 242 356	3 019 635	463 625	394 688	68 938
Donnersbergkreis	2 429	1 881 725	1 783 684	268 602	200 417	68 186
Eifelkreis Bitburg-Prüm	4 033	4 073 673	3 889 062	617 195	468 155	149 041
Germersheim	4 331	4 112 458	3 851 053	653 693	486 136	167 558
Kaiserslautern	3 470	2 735 496	2 604 875	418 760	291 592	127 168
Kusel	1 854	1 092 631	1 061 214	162 343	118 087	44 256
Mainz-Bingen	8 621	16 810 242	15 586 498	2 370 401	2 086 838	283 564
Bingen am Rhein, St.	1 161	2 808 439	2 588 292	415 025	249 723	165 302
Ingelheim am Rhein, St.	1 412	9 403 713	8 809 368	1 234 896	1 338 501	- 103 605
Mayen-Koblenz	7 877	11 916 168	10 966 327	1 815 502	1 516 184	299 320
Andernach, St.	1 095	2 113 467	2 007 406	336 842	307 684	29 159
Mayen, St.	846	2 705 380	2 378 088	371 180	370 584	596
Neuwied <sup>2</sup>	7 548	12 817 655	11 677 292	1 819 434	1 414 622	404 814
Neuwied, St.	2 789	3 939 793	3 489 096	622 134	459 777	162 357
Rhein-Hunsrück-Kreis	4 356	5 939 338	5 669 549	934 846	747 501	187 346
Rhein-Lahn-Kreis	4 409	5 409 665	4 676 835	750 871	605 755	145 117
Lahnstein, St.	518	595 961	527 735	70 599	58 956	11 643
Rhein-Pfalz-Kreis	5 026	4 178 836	3 860 244	616 211	427 379	188 834
Südliche Weinstraße	5 085	7 555 615	6 847 507	1 118 738	928 082	190 656
Südwestpfalz	3 183	2 115 427	1 958 138	316 652	230 032	86 621
Trier-Saarburg	5 003	4 068 946	3 678 987	586 194	461 968	124 227
Vulkaneifel	2 503	3 311 828	2 839 226	528 641	366 571	162 071
Westerwaldkreis	8 143	10 912 999	10 302 594	1 689 792	1 315 801	373 993
Rheinland-Pfalz	155 256	280 504 420	244 210 732	39 638 121	32 710 545	6 927 604

1 Steuerpflichtige mit Lieferungen und Leistungen über 17 500 EUR. – 2 Die für die kreisfreie Stadt Trier bzw. den Landkreis Neuwied nachgewiesenen Umsätze beinhalten die in Deutschland erzielten Umsätze der Unternehmer mit Wohnsitz, Sitz oder Geschäftsleitung im Königreich Belgien bzw. in der Republik Bulgarien. Die Umsätze der vorgenannten Unternehmer aus dem Königreich Belgien weisen dabei eine beträchtliche Höhe auf und beeinflussen dementsprechend das Ergebnis für die kreisfreie Stadt Trier merklich. Die Umsätze der Unternehmer aus der Republik Bulgarien sind dagegen nur von geringer Höhe, so dass das Ergebnis für den Landkreis Neuwied kaum verzerrt wird.

Unternehmer im Sinne des § 21 Abs. 1 Satz 2 AO – d. h. Unternehmer, die im Inland eine unternehmerische Tätigkeit ausüben, deren Wohnsitz, Sitz oder Geschäftsleitung sich aber im Ausland befindet – unterliegen in Deutschland dem allgemeinen Besteuerungsverfahren und haben insbesondere Umsatzsteuer-Voranmeldungen und Umsatzsteuer-Jahreserklärungen abzugeben. Gemäß § 1 UStZustV sind bestimmte Finanzämter für die in bestimmten Ländern ansässigen Unternehmen zuständig. In Rheinland-Pfalz sind dies das Finanzamt Trier für die im Königreich Belgien und das Finanzamt Neuwied für die in der Republik Bulgarien ansässigen Unternehmer.

Verwaltungsbezirke	A-S Wirtschaftszweige insgesamt			A Land- und Forstwirtschaft, Fischerei		
	Steuer- pflichtige <sup>1</sup>	Steuerbarer Umsatz		Steuer- pflichtige <sup>1</sup>	Steuerbarer Umsatz	
		insgesamt	darunter Lieferungen und Leistungen		insgesamt	darunter Lieferungen und Leistungen
Anzahl	1 000 EUR		Anzahl	1 000 EUR		
Frankenthal (Pfalz), St.	1 436	3 561 829	3 190 126	7	.	2 388
Kaiserslautern, St.	3 359	4 071 785	3 927 370	14	1 900	1 900
Koblenz, St.	4 369	13 370 421	11 633 224	35	12 009	11 911
Landau i. d. Pfalz, St.	2 092	3 446 995	3 135 829	111	32 682	31 984
Ludwigshafen a. Rh., St.	4 202	35 268 846	31 260 842	21	13 292	13 033
Mainz, St.	8 393	13 409 408	12 363 277	82	24 071	23 201
Neustadt a. d. Weinstr., St.	2 423	2 328 085	2 248 421	125	130 148	129 317
Pirmasens, St.	1 567	3 013 860	2 780 148	10	.	1 261
Speyer, St.	2 092	3 395 772	3 154 182	11	2 042	1 881
Trier, St. <sup>2</sup>	4 803	54 415 845	36 829 066	38	32 328	29 913
Worms, St.	2 910	4 396 007	4 153 904	108	46 274	44 229
Zweibrücken, St.	1 091	1 882 044	1 717 086	25	14 885	13 793
Ahrweiler	5 732	5 719 184	5 277 177	181	52 283	50 926
Altenkirchen (Ww.)	4 505	5 591 786	5 392 785	104	43 581	42 368
Alzey-Worms	5 395	3 985 438	3 839 031	887	255 125	249 462
Bad Dürkheim	5 712	3 940 854	3 685 858	457	170 498	168 009
Bad Kreuznach	6 030	6 523 312	6 169 357	506	136 177	133 948
Bad Kreuznach, St.	2 094	2 592 508	2 468 838	59	.	16 253
Bernkastel-Wittlich	5 116	7 298 156	6 597 982	743	156 923	154 133
Birkenfeld	3 124	2 709 736	2 582 351	115	23 781	23 520
Idar-Oberstein, St.	1 211	1 240 704	1 167 558	12	.	2 733
Cochem-Zell	3 034	3 242 356	3 019 635	443	88 980	85 661
Donnersbergkreis	2 429	1 881 725	1 783 684	146	28 886	28 502
Eifelkreis Bitburg-Prüm	4 033	4 073 673	3 889 062	278	90 776	86 432
Germersheim	4 331	4 112 458	3 851 053	136	66 979	61 899
Kaiserslautern	3 470	2 735 496	2 604 875	89	15 875	15 574
Kusel	1 854	1 092 631	1 061 214	77	21 845	21 784
Mainz-Bingen	8 621	16 810 242	15 586 498	887	244 163	239 634
Bingen am Rhein, St.	1 161	2 808 439	2 588 292	41	.	11 172
Ingelheim am Rhein, St.	1 412	9 403 713	8 809 368	72	16 110	16 025
Mayen-Koblenz	7 877	11 916 168	10 966 327	237	60 393	59 764
Andernach, St.	1 095	2 113 467	2 007 406	14	.	1 654
Mayen, St.	846	2 705 380	2 378 088	15	5 798	5 797
Neuwied <sup>2</sup>	7 548	12 817 655	11 677 292	134	47 560	47 131
Neuwied, St.	2 789	3 939 793	3 489 096	26	9 889	9 796
Rhein-Hunsrück-Kreis	4 356	5 939 338	5 669 549	263	65 757	64 811
Rhein-Lahn-Kreis	4 409	5 409 665	4 676 835	166	41 015	39 962
Lahnstein, St.	518	595 961	527 735	4	.	.
Rhein-Pfalz-Kreis	5 026	4 178 836	3 860 244	98	115 570	108 787
Südliche Weinstraße	5 085	7 555 615	6 847 507	792	248 348	245 326
Südwestpfalz	3 183	2 115 427	1 958 138	149	23 670	23 360
Trier-Saarburg	5 003	4 068 946	3 678 987	637	140 656	135 349
Vulkaneifel	2 503	3 311 828	2 839 226	162	51 085	49 747
Westerwaldkreis	8 143	10 912 999	10 302 594	137	62 542	60 921
Rheinland-Pfalz	155 256	280 504 420	244 210 732	8 411	2 565 801	2 501 821

1 Steuerpflichtige mit Lieferungen und Leistungen über 17 500 EUR. – 2 Die für die kreisfreie Stadt Trier bzw. den Landkreis Neuwied nachgewiesenen Umsätze beinhalten die in Deutschland erzielten Umsätze der Unternehmer mit Wohnsitz, Sitz oder Geschäftsleitung im Königreich Belgien bzw. in der Republik Bulgarien. Die Umsätze der vorgenannten Unternehmer aus dem Königreich Belgien weisen dabei eine beträchtliche Höhe auf und beeinflussen dementsprechend das Ergebnis für die kreisfreie Stadt Trier merklich. Die Umsätze der Unternehmer aus der Republik Bulgarien sind dagegen nur von geringer Höhe, so dass das Ergebnis für den Landkreis Neuwied kaum verzerrt wird.

Unternehmer im Sinne des § 21 Abs. 1 Satz 2 AO – d. h. Unternehmer, die im Inland eine unternehmerische Tätigkeit ausüben, deren Wohnsitz, Sitz oder Geschäftsleitung sich aber im Ausland befindet – unterliegen in Deutschland dem allgemeinen Besteuerungsverfahren und haben insbesondere Umsatzsteuer-Voranmeldungen und Umsatzsteuer-Jahreserklärungen abzugeben. Gemäß § 1 UStZustV sind bestimmte Finanzämter für die in bestimmten Ländern ansässigen Unternehmen zuständig. In Rheinland-Pfalz sind dies das Finanzamt Trier für die im Königreich Belgien und das Finanzamt Neuwied für die in der Republik Bulgarien ansässigen Unternehmer.

Verwaltungsbezirke	B Bergbau und Gewinnung von Steinen und Erden			C Verarbeitendes Gewerbe		
	Steuer- pflichtige <sup>1</sup>	Steuerbarer Umsatz		Steuer- pflichtige <sup>1</sup>	Steuerbarer Umsatz	
		insgesamt	darunter Lieferungen und Leistungen		insgesamt	darunter Lieferungen und Leistungen
	Anzahl	1 000 EUR		Anzahl	1 000 EUR	
Frankenthal (Pfalz), St.	-	-	-	103	2 281 632	1 953 416
Kaiserslautern, St.	1	.	.	197	891 224	837 434
Koblenz, St.	1	.	.	184	2 050 947	1 727 134
Landau i. d. Pfalz, St.	1	.	.	127	1 313 694	1 102 495
Ludwigshafen a. Rh., St.	2	.	.	195	.	.
Mainz, St.	3	.	.	335	2 694 615	2 450 467
Neustadt a. d. Weinstr., St.	-	-	-	150	370 821	346 870
Pirmasens, St.	-	-	-	137	1 393 420	1 212 172
Speyer, St.	3	.	.	134	1 209 075	1 076 528
Trier, St. <sup>2</sup>	2	.	.	348	7 660 462	6 239 552
Worms, St.	2	.	.	192	1 804 230	1 606 919
Zweibrücken, St.	-	-	-	94	.	989 903
Ahrweiler	9	.	95 111	443	1 639 748	1 477 472
Altenkirchen (Ww.)	1	.	.	514	2 443 130	2 308 188
Alzey-Worms	1	.	.	348	955 739	904 009
Bad Dürkheim	1	.	.	361	1 247 436	1 062 639
Bad Kreuznach	4	.	.	483	2 478 305	2 267 853
Bad Kreuznach, St.	-	-	-	109	530 929	482 323
Bernkastel-Wittlich	7	37 572	36 314	403	4 056 898	3 514 871
Birkenfeld	4	.	24 047	453	1 107 208	1 031 853
Idar-Oberstein, St.	-	-	-	204	613 001	561 016
Cochem-Zell	-	-	-	199	1 002 158	889 249
Donnersbergkreis	-	-	-	242	850 216	789 057
Eifelkreis Bitburg-Prüm	8	13 186	12 863	335	1 711 467	1 621 706
Germersheim	5	.	10 841	342	1 524 223	1 409 524
Kaiserslautern	1	.	.	256	533 590	501 394
Kusel	2	.	.	163	422 123	402 270
Mainz-Bingen	2	.	.	525	.	.
Bingen am Rhein, St.	-	-	-	92	1 518 214	1 340 587
Ingelheim am Rhein, St.	-	-	-	72	.	.
Mayen-Koblenz	18	58 891	58 630	728	5 750 861	5 166 993
Andernach, St.	3	8 296	8 296	93	762 296	685 427
Mayen, St.	1	.	.	83	1 611 481	1 408 294
Neuwied <sup>2</sup>	7	.	.	677	5 008 612	4 435 933
Neuwied, St.	2	.	.	192	1 414 082	1 267 491
Rhein-Hunsrück-Kreis	1	.	.	357	2 041 543	1 911 991
Rhein-Lahn-Kreis	2	.	.	395	3 468 907	2 789 258
Lahnstein, St.	-	-	-	36	400 693	339 603
Rhein-Pfalz-Kreis	6	.	.	328	530 155	486 520
Südliche Weinstraße	2	.	.	393	2 355 871	1 996 344
Südwestpfalz	1	.	.	307	715 775	615 120
Trier-Saarburg	5	18 548	18 425	384	.	1 258 577
Vulkaneifel	6	.	.	240	1 567 800	1 347 351
Westerwaldkreis	13	136 404	127 158	935	4 898 845	4 444 313
Rheinland-Pfalz	121	.	1 555 999	12 007	107 370 104	94 220 692

1 Steuerpflichtige mit Lieferungen und Leistungen über 17 500 EUR. – 2 Die für die kreisfreie Stadt Trier bzw. den Landkreis Neuwied nachgewiesenen Umsätze beinhalten die in Deutschland erzielten Umsätze der Unternehmer mit Wohnsitz, Sitz oder Geschäftsleitung im Königreich Belgien bzw. in der Republik Bulgarien. Die Umsätze der vorgenannten Unternehmer aus dem Königreich Belgien weisen dabei eine beträchtliche Höhe auf und beeinflussen dementsprechend das Ergebnis für die kreisfreie Stadt Trier merklich. Die Umsätze der Unternehmer aus der Republik Bulgarien sind dagegen nur von geringer Höhe, so dass das Ergebnis für den Landkreis Neuwied kaum verzerrt wird.

Unternehmer im Sinne des § 21 Abs. 1 Satz 2 AO – d. h. Unternehmer, die im Inland eine unternehmerische Tätigkeit ausüben, deren Wohnsitz, Sitz oder Geschäftsleitung sich aber im Ausland befindet – unterliegen in Deutschland dem allgemeinen Besteuerungsverfahren und haben insbesondere Umsatzsteuer-Voranmeldungen und Umsatzsteuer-Jahreserklärungen abzugeben. Gemäß § 1 UStZustV sind bestimmte Finanzämter für die in bestimmten Ländern ansässigen Unternehmen zuständig. In Rheinland-Pfalz sind dies das Finanzamt Trier für die im Königreich Belgien und das Finanzamt Neuwied für die in der Republik Bulgarien ansässigen Unternehmer.

Verwaltungsbezirke	10 Herstellung von Nahrungs- und Futtermitteln			11 Getränkeherstellung		
	Steuer- pflichtige <sup>1</sup>	Steuerbarer Umsatz		Steuer- pflichtige <sup>1</sup>	Steuerbarer Umsatz	
		insgesamt	darunter Lieferungen und Leistungen		insgesamt	darunter Lieferungen und Leistungen
Anzahl	1 000 EUR		Anzahl	1 000 EUR		
Frankenthal (Pfalz), St.	14	6 951	6 925	-	-	-
Kaiserslautern, St.	20	.	45 839	-	-	-
Koblenz, St.	24	35 998	35 767	1	.	.
Landau i. d. Pfalz, St.	13	48 163	47 466	3	.	1 065
Ludwigshafen a. Rh., St.	31	39 869	38 936	3	.	.
Mainz, St.	41	256 682	249 743	11	5 408	5 393
Neustadt a. d. Weinstr., St.	17	6 694	6 692	8	29 236	28 559
Pirmasens, St.	13	.	.	1	.	.
Speyer, St.	13	.	.	2	.	.
Trier, St. <sup>2</sup>	44	.	.	8	.	288 311
Worms, St.	23	17 389	17 116	3	.	.
Zweibrücken, St.	10	.	5 718	-	-	-
Ahrweiler	54	157 025	151 137	17	248 964	233 560
Altenkirchen (Ww.)	40	30 343	30 251	1	.	.
Alzey-Worms	44	377 872	347 088	27	142 775	141 887
Bad Dürkheim	41	31 692	31 020	25	86 491	86 129
Bad Kreuznach	53	34 950	34 887	19	23 711	23 538
Bad Kreuznach, St.	9	.	2 420	4	12 676	12 649
Bernkastel-Wittlich	57	.	.	27	.	.
Birkenfeld	44	25 595	25 554	3	.	.
Idar-Oberstein, St.	16	.	7 011	-	-	-
Cochem-Zell	32	40 373	38 587	15	19 739	17 851
Donnersbergkreis	40	188 568	172 452	7	.	7 253
Eifelkreis Bitburg-Prüm	42	90 355	82 468	17	.	.
Germersheim	57	50 066	49 369	4	.	.
Kaiserslautern	37	47 669	44 044	-	-	-
Kusel	32	39 964	39 912	5	.	575
Mainz-Bingen	64	958 003	772 611	23	149 494	142 524
Bingen am Rhein, St.	13	509 052	413 524	3	.	.
Ingelheim am Rhein, St.	8	5 669	5 660	2	.	.
Mayen-Koblenz	92	849 370	752 131	12	52 254	46 343
Andernach, St.	12	132 781	.	-	-	-
Mayen, St.	9	.	18 340	1	.	.
Neuwied <sup>2</sup>	63	249 205	203 584	3	445	405
Neuwied, St.	23	46 310	20 600	1	.	.
Rhein-Hunsrück-Kreis	36	51 392	49 959	1	.	.
Rhein-Lahn-Kreis	46	61 900	61 873	4	.	.
Lahnstein, St.	1	.	.	2	.	.
Rhein-Pfalz-Kreis	50	117 688	113 806	2	.	.
Südliche Weinstraße	68	98 120	95 010	24	78 162	77 339
Südwestpfalz	59	57 906	56 703	5	.	1 509
Trier-Saarburg	57	177 682	164 001	19	37 002	36 487
Vulkaneifel	30	44 343	43 416	3	.	.
Westerwaldkreis	85	368 278	327 062	7	.	.
Rheinland-Pfalz	1 486	7 027 757	6 234 425	310	2 894 928	2 743 753

1 Steuerpflichtige mit Lieferungen und Leistungen über 17 500 EUR. – 2 Die für die kreisfreie Stadt Trier bzw. den Landkreis Neuwied nachgewiesenen Umsätze beinhalten die in Deutschland erzielten Umsätze der Unternehmer mit Wohnsitz, Sitz oder Geschäftsleitung im Königreich Belgien bzw. in der Republik Bulgarien. Die Umsätze der vorgenannten Unternehmer aus dem Königreich Belgien weisen dabei eine beträchtliche Höhe auf und beeinflussen dementsprechend das Ergebnis für die kreisfreie Stadt Trier merklich. Die Umsätze der Unternehmer aus der Republik Bulgarien sind dagegen nur von geringer Höhe, so dass das Ergebnis für den Landkreis Neuwied kaum verzerrt wird.

Unternehmer im Sinne des § 21 Abs. 1 Satz 2 AO – d. h. Unternehmer, die im Inland eine unternehmerische Tätigkeit ausüben, deren Wohnsitz, Sitz oder Geschäftsleitung sich aber im Ausland befindet – unterliegen in Deutschland dem allgemeinen Besteuerungsverfahren und haben insbesondere Umsatzsteuer-Voranmeldungen und Umsatzsteuer-Jahreserklärungen abzugeben. Gemäß § 1 UStZustV sind bestimmte Finanzämter für die in bestimmten Ländern ansässigen Unternehmen zuständig. In Rheinland-Pfalz sind dies das Finanzamt Trier für die im Königreich Belgien und das Finanzamt Neuwied für die in der Republik Bulgarien ansässigen Unternehmer.

Verwaltungsbezirke	12 Tabakverarbeitung			13 Herstellung von Textilien		
	Steuer- pflichtige <sup>1</sup>	Steuerbarer Umsatz		Steuer- pflichtige <sup>1</sup>	Steuerbarer Umsatz	
		insgesamt	darunter Lieferungen und Leistungen		insgesamt	darunter Lieferungen und Leistungen
	Anzahl	1 000 EUR		Anzahl	1 000 EUR	
Frankenthal (Pfalz), St.	-	-	-	2	.	.
Kaiserslautern, St.	-	-	-	7	.	.
Koblenz, St.	-	-	-	4	.	491
Landau i. d. Pfalz, St.	-	-	-	5	1 222	1 203
Ludwigshafen a. Rh., St.	-	-	-	6	.	.
Mainz, St.	-	-	-	7	788	575
Neustadt a. d. Weinstr., St.	-	-	-	2	.	.
Pirmasens, St.	-	-	-	8	47 878	40 937
Speyer, St.	-	-	-	4	.	505
Trier, St. <sup>2</sup>	2	.	.	8	538	477
Worms, St.	-	-	-	4	.	122
Zweibrücken, St.	-	-	-	-	-	-
Ahrweiler	-	-	-	6	5 367	4 858
Altenkirchen (Ww.)	-	-	-	4	.	.
Alzey-Worms	-	-	-	1	.	.
Bad Dürkheim	-	-	-	5	.	.
Bad Kreuznach	-	-	-	4	585	585
Bad Kreuznach, St.	-	-	-	-	-	-
Berncastel-Wittlich	-	-	-	5	.	4 384
Birkenfeld	-	-	-	-	-	-
Idar-Oberstein, St.	-	-	-	-	-	-
Cochem-Zell	-	-	-	4	.	251
Donnersbergkreis	-	-	-	-	-	-
Eifelkreis Bitburg-Prüm	-	-	-	2	.	.
Germersheim	-	-	-	3	.	.
Kaiserslautern	-	-	-	8	.	.
Kusel	-	-	-	-	-	-
Mainz-Bingen	-	-	-	11	6 106	5 519
Bingen am Rhein, St.	-	-	-	1	.	.
Ingelheim am Rhein, St.	-	-	-	2	.	.
Mayen-Koblenz	-	-	-	16	2 898	2 834
Andernach, St.	-	-	-	3	.	630
Mayen, St.	-	-	-	3	.	287
Neuwied <sup>2</sup>	-	-	-	11	.	.
Neuwied, St.	-	-	-	4	665	492
Rhein-Hunsrück-Kreis	-	-	-	2	.	.
Rhein-Lahn-Kreis	-	-	-	6	1 221	1 216
Lahnstein, St.	-	-	-	1	.	.
Rhein-Pfalz-Kreis	-	-	-	2	.	.
Südliche Weinstraße	1	.	.	3	.	598
Südwestpfalz	1	.	.	4	3 435	2 475
Trier-Saarburg	-	-	-	2	.	.
Vulkaneifel	-	-	-	1	.	.
Westerwaldkreis	-	-	-	13	5 740	4 959
Rheinland-Pfalz	4	.	.	170	376 966	319 164

1 Steuerpflichtige mit Lieferungen und Leistungen über 17 500 EUR. – 2 Die für die kreisfreie Stadt Trier bzw. den Landkreis Neuwied nachgewiesenen Umsätze beinhalten die in Deutschland erzielten Umsätze der Unternehmer mit Wohnsitz, Sitz oder Geschäftsleitung im Königreich Belgien bzw. in der Republik Bulgarien. Die Umsätze der vorgenannten Unternehmer aus dem Königreich Belgien weisen dabei eine beträchtliche Höhe auf und beeinflussen dementsprechend das Ergebnis für die kreisfreie Stadt Trier merklich. Die Umsätze der Unternehmer aus der Republik Bulgarien sind dagegen nur von geringer Höhe, so dass das Ergebnis für den Landkreis Neuwied kaum verzerrt wird.

Unternehmer im Sinne des § 21 Abs. 1 Satz 2 AO – d. h. Unternehmer, die im Inland eine unternehmerische Tätigkeit ausüben, deren Wohnsitz, Sitz oder Geschäftsleitung sich aber im Ausland befindet – unterliegen in Deutschland dem allgemeinen Besteuerungsverfahren und haben insbesondere Umsatzsteuer-Voranmeldungen und Umsatzsteuer-Jahreserklärungen abzugeben. Gemäß § 1 UStZustV sind bestimmte Finanzämter für die in bestimmten Ländern ansässigen Unternehmen zuständig. In Rheinland-Pfalz sind dies das Finanzamt Trier für die im Königreich Belgien und das Finanzamt Neuwied für die in der Republik Bulgarien ansässigen Unternehmer.



Verwaltungsbezirke	14 Herstellung von Bekleidung			15 Herstellung von Leder, Lederwaren und Schuhen		
	Steuer- pflichtige <sup>1</sup>	Steuerbarer Umsatz		Steuer- pflichtige <sup>1</sup>	Steuerbarer Umsatz	
		insgesamt	darunter Lieferungen und Leistungen		insgesamt	darunter Lieferungen und Leistungen
	Anzahl	1 000 EUR		Anzahl	1 000 EUR	
Frankenthal (Pfalz), St.	1	.	.	-	-	-
Kaiserslautern, St.	5	373	371	2	.	.
Koblenz, St.	1	.	.	2	.	.
Landau i. d. Pfalz, St.	2	.	.	-	-	-
Ludwigshafen a. Rh., St.	3	.	283	1	.	.
Mainz, St.	6	.	277	2	.	.
Neustadt a. d. Weinstr., St.	4	.	436	-	-	-
Pirmasens, St.	-	-	-	23	321 789	274 314
Speyer, St.	2	.	.	1	.	.
Trier, St. <sup>2</sup>	5	.	1 315	1	.	.
Worms, St.	1	.	.	1	.	.
Zweibrücken, St.	-	-	-	-	-	-
Ahrweiler	5	.	.	1	.	.
Altenkirchen (Ww.)	3	.	580	2	.	.
Alzey-Worms	2	.	.	3	558	549
Bad Dürkheim	1	.	.	2	.	.
Bad Kreuznach	6	1 518	.	6	.	.
Bad Kreuznach, St.	3	.	.	-	-	-
Bernkastel-Wittlich	7	564	522	3	515	515
Birkenfeld	1	.	.	5	1 546	1 279
Idar-Oberstein, St.	1	.	.	1	.	.
Cochem-Zell	1	.	.	-	-	-
Donnersbergkreis	5	.	.	3	.	.
Eifelkreis Bitburg-Prüm	3	296	296	1	.	.
Germersheim	6	.	252	4	.	1 301
Kaiserslautern	1	.	.	3	.	155
Kusel	1	.	.	1	.	.
Mainz-Bingen	2	.	.	3	.	.
Bingen am Rhein, St.	-	-	-	1	.	.
Ingelheim am Rhein, St.	1	.	.	-	-	-
Mayen-Koblenz	4	.	137	1	.	.
Andernach, St.	1	.	.	-	-	-
Mayen, St.	-	-	-	-	-	-
Neuwied <sup>2</sup>	6	.	.	7	.	.
Neuwied, St.	1	.	.	2	.	.
Rhein-Hunsrück-Kreis	4	.	.	-	-	-
Rhein-Lahn-Kreis	4	203	203	1	.	.
Lahnstein, St.	-	-	-	-	-	-
Rhein-Pfalz-Kreis	6	893	.	-	-	-
Südliche Weinstraße	6	616	534	-	-	-
Südwestpfalz	5	611	592	27	297 290	222 125
Trier-Saarburg	6	.	.	2	.	.
Vulkaneifel	3	.	.	-	-	-
Westerwaldkreis	8	84 019	81 151	7	11 638	10 280
Rheinland-Pfalz	126	245 753	224 564	115	1 459 117	1 224 867

1 Steuerpflichtige mit Lieferungen und Leistungen über 17 500 EUR. – 2 Die für die kreisfreie Stadt Trier bzw. den Landkreis Neuwied nachgewiesenen Umsätze beinhalten die in Deutschland erzielten Umsätze der Unternehmer mit Wohnsitz, Sitz oder Geschäftsleitung im Königreich Belgien bzw. in der Republik Bulgarien. Die Umsätze der vorgenannten Unternehmer aus dem Königreich Belgien weisen dabei eine beträchtliche Höhe auf und beeinflussen dementsprechend das Ergebnis für die kreisfreie Stadt Trier merklich. Die Umsätze der Unternehmer aus der Republik Bulgarien sind dagegen nur von geringer Höhe, so dass das Ergebnis für den Landkreis Neuwied kaum verzerrt wird.

Unternehmer im Sinne des § 21 Abs. 1 Satz 2 AO – d. h. Unternehmer, die im Inland eine unternehmerische Tätigkeit ausüben, deren Wohnsitz, Sitz oder Geschäftsleitung sich aber im Ausland befindet – unterliegen in Deutschland dem allgemeinen Besteuerungsverfahren und haben insbesondere Umsatzsteuer-Voranmeldungen und Umsatzsteuer-Jahreserklärungen abzugeben. Gemäß § 1 UStZustV sind bestimmte Finanzämter für die in bestimmten Ländern ansässigen Unternehmen zuständig. In Rheinland-Pfalz sind dies das Finanzamt Trier für die im Königreich Belgien und das Finanzamt Neuwied für die in der Republik Bulgarien ansässigen Unternehmer.

Verwaltungsbezirke	16 Herstellung von Holz-, Flecht-, Korb- und Korkwaren (ohne Möbel)			17 Herstellung von Papier, Pappe und Waren daraus		
	Steuerpflichtige <sup>1</sup>	Steuerbarer Umsatz		Steuerpflichtige <sup>1</sup>	Steuerbarer Umsatz	
		insgesamt	darunter Lieferungen und Leistungen		insgesamt	darunter Lieferungen und Leistungen
Anzahl	1 000 EUR		Anzahl	1 000 EUR		
Frankenthal (Pfalz), St.	5	.	.	-	-	.
Kaiserslautern, St.	5	6 332	5 125	1	.	.
Koblenz, St.	13	.	4 553	4	.	.
Landau i. d. Pfalz, St.	6	4 097	4 063	1	.	.
Ludwigshafen a. Rh., St.	5	.	3 032	-	-	-
Mainz, St.	22	9 058	9 056	1	.	.
Neustadt a. d. Weinstr., St.	13	6 854	.	-	-	-
Pirmasens, St.	3	.	962	5	.	2 776
Speyer, St.	3	2 895	2 895	4	.	.
Trier, St. <sup>2</sup>	15	25 641	23 267	8	.	.
Worms, St.	14	6 751	6 610	1	.	.
Zweibrücken, St.	7	34 515	33 231	-	-	-
Ahrweiler	44	61 398	57 851	4	26 011	24 180
Altenkirchen (Ww.)	35	146 227	124 807	4	41 116	38 630
Alzey-Worms	27	27 138	25 963	5	.	.
Bad Dürkheim	42	32 270	29 052	8	188 346	168 273
Bad Kreuznach	52	17 265	17 103	-	-	-
Bad Kreuznach, St.	5	.	.	-	-	-
Bernkastel-Wittlich	50	129 743	121 241	4	51 893	44 318
Birkenfeld	23	9 030	8 871	2	.	.
Idar-Oberstein, St.	2	.	.	2	.	.
Cochem-Zell	27	.	.	3	145 327	132 893
Donnersbergkreis	17	7 973	7 839	-	-	-
Eifelkreis Bitburg-Prüm	53	279 671	264 767	2	.	.
Germersheim	31	87 862	83 173	-	-	-
Kaiserslautern	18	7 925	7 875	1	.	.
Kusel	16	5 249	.	-	-	-
Mainz-Bingen	37	26 359	19 452	1	.	.
Bingen am Rhein, St.	3	.	.	1	.	.
Ingelheim am Rhein, St.	4	380	380	-	-	-
Mayen-Koblenz	40	44 256	38 292	17	1 394 693	1 263 982
Andernach, St.	4	.	.	-	-	-
Mayen, St.	2	.	.	11	1 267 966	1 158 896
Neuwied <sup>2</sup>	43	.	.	7	837 754	674 403
Neuwied, St.	14	10 352	9 625	3	.	.
Rhein-Hunsrück-Kreis	43	28 439	26 418	4	.	.
Rhein-Lahn-Kreis	40	25 478	25 212	3	.	.
Lahnstein, St.	3	205	205	1	.	.
Rhein-Pfalz-Kreis	14	22 199	21 696	2	.	.
Südliche Weinstraße	37	53 572	52 342	6	176 293	149 873
Südwestpfalz	23	13 443	12 901	6	79 193	74 708
Trier-Saarburg	54	145 705	131 322	1	.	.
Vulkaneifel	27	54 188	49 249	-	-	-
Westerwaldkreis	62	154 828	150 413	7	18 016	16 079
Rheinland-Pfalz	966	2 085 955	1 918 428	112	4 376 859	3 835 332

1 Steuerpflichtige mit Lieferungen und Leistungen über 17 500 EUR. – 2 Die für die kreisfreie Stadt Trier bzw. den Landkreis Neuwied nachgewiesenen Umsätze beinhalten die in Deutschland erzielten Umsätze der Unternehmer mit Wohnsitz, Sitz oder Geschäftsleitung im Königreich Belgien bzw. in der Republik Bulgarien. Die Umsätze der vorgenannten Unternehmer aus dem Königreich Belgien weisen dabei eine beträchtliche Höhe auf und beeinflussen dementsprechend das Ergebnis für die kreisfreie Stadt Trier merklich. Die Umsätze der Unternehmer aus der Republik Bulgarien sind dagegen nur von geringer Höhe, so dass das Ergebnis für den Landkreis Neuwied kaum verzerrt wird.

Unternehmer im Sinne des § 21 Abs. 1 Satz 2 AO – d. h. Unternehmer, die im Inland eine unternehmerische Tätigkeit ausüben, deren Wohnsitz, Sitz oder Geschäftsleitung sich aber im Ausland befindet – unterliegen in Deutschland dem allgemeinen Besteuerungsverfahren und haben insbesondere Umsatzsteuer-Voranmeldungen und Umsatzsteuer-Jahreserklärungen abzugeben. Gemäß § 1 UStZustV sind bestimmte Finanzämter für die in bestimmten Ländern ansässigen Unternehmen zuständig. In Rheinland-Pfalz sind dies das Finanzamt Trier für die im Königreich Belgien und das Finanzamt Neuwied für die in der Republik Bulgarien ansässigen Unternehmer.

Verwaltungsbezirke	18 Herstellung von Druckerzeugnissen; Vervielfältigung von bespielten Ton-, Bild- und Datenträgern			19 Kokerei und Mineralölverarbeitung		
	Steuerpflichtige <sup>1</sup>	Steuerbarer Umsatz		Steuerpflichtige <sup>1</sup>	Steuerbarer Umsatz	
		insgesamt	darunter Lieferungen und Leistungen		insgesamt	darunter Lieferungen und Leistungen
	Anzahl	1 000 EUR		Anzahl	1 000 EUR	
Frankenthal (Pfalz), St.	4	3 994	3 792	-	-	-
Kaiserslautern, St.	13	6 805	6 788	-	-	-
Koblenz, St.	20	13 062	12 899	-	-	-
Landau i. d. Pfalz, St.	11	44 932	42 539	-	-	-
Ludwigshafen a. Rh., St.	10	.	6 493	-	-	-
Mainz, St.	39	20 514	19 630	-	-	-
Neustadt a. d. Weinstr., St.	9	3 473	3 468	-	-	-
Pirmasens, St.	5	6 931	6 850	-	-	-
Speyer, St.	9	2 856	2 786	-	-	-
Trier, St. <sup>2</sup>	17	14 286	12 772	-	-	-
Worms, St.	11	2 295	2 281	1	.	.
Zweibrücken, St.	1	.	.	-	-	-
Ahrweiler	21	20 869	19 568	-	-	-
Altenkirchen (Ww.)	19	43 704	43 378	-	-	-
Alzey-Worms	19	12 288	12 266	1	.	.
Bad Dürkheim	15	19 242	19 202	-	-	-
Bad Kreuznach	27	34 224	33 127	-	-	-
Bad Kreuznach, St.	9	26 033	24 969	-	-	-
Bernkastel-Wittlich	15	24 556	23 693	-	-	-
Birkenfeld	11	.	4 277	-	-	-
Idar-Oberstein, St.	3	.	.	-	-	-
Cochem-Zell	2	.	.	-	-	-
Donnersbergkreis	2	.	.	-	-	-
Eifelkreis Bitburg-Prüm	14	6 177	6 080	-	-	-
Germersheim	15	8 886	8 477	-	-	-
Kaiserslautern	11	1 822	1 818	-	-	-
Kusel	5	1 659	1 636	-	-	-
Mainz-Bingen	28	18 908	.	-	-	-
Bingen am Rhein, St.	5	2 029	2 029	-	-	-
Ingelheim am Rhein, St.	9	13 476	12 923	-	-	-
Mayen-Koblenz	34	13 333	13 197	1	.	.
Andernach, St.	7	1 642	1 622	-	-	-
Mayen, St.	3	.	.	-	-	-
Neuwied <sup>2</sup>	28	76 486	.	-	-	-
Neuwied, St.	15	63 721	63 007	-	-	-
Rhein-Hunsrück-Kreis	13	8 337	8 283	-	-	-
Rhein-Lahn-Kreis	13	5 206	5 205	-	-	-
Lahnstein, St.	2	.	.	-	-	-
Rhein-Pfalz-Kreis	14	5 761	5 736	-	-	-
Südliche Weinstraße	11	.	9 328	-	-	-
Südwestpfalz	7	1 507	.	-	-	-
Trier-Saarburg	16	65 576	57 063	-	-	-
Vulkaneifel	9	4 673	4 673	1	.	.
Westerwaldkreis	33	26 534	26 461	-	-	-
Rheinland-Pfalz	531	541 102	520 974	4	10 084	9 944

1 Steuerpflichtige mit Lieferungen und Leistungen über 17 500 EUR. – 2 Die für die kreisfreie Stadt Trier bzw. den Landkreis Neuwied nachgewiesenen Umsätze beinhalten die in Deutschland erzielten Umsätze der Unternehmer mit Wohnsitz, Sitz oder Geschäftsleitung im Königreich Belgien bzw. in der Republik Bulgarien. Die Umsätze der vorgenannten Unternehmer aus dem Königreich Belgien weisen dabei eine beträchtliche Höhe auf und beeinflussen dementsprechend das Ergebnis für die kreisfreie Stadt Trier merklich. Die Umsätze der Unternehmer aus der Republik Bulgarien sind dagegen nur von geringer Höhe, so dass das Ergebnis für den Landkreis Neuwied kaum verzerrt wird.

Unternehmer im Sinne des § 21 Abs. 1 Satz 2 AO – d. h. Unternehmer, die im Inland eine unternehmerische Tätigkeit ausüben, deren Wohnsitz, Sitz oder Geschäftsleitung sich aber im Ausland befindet – unterliegen in Deutschland dem allgemeinen Besteuerungsverfahren und haben insbesondere Umsatzsteuer-Voranmeldungen und Umsatzsteuer-Jahreserklärungen abzugeben. Gemäß § 1 UStZustV sind bestimmte Finanzämter für die in bestimmten Ländern ansässigen Unternehmen zuständig. In Rheinland-Pfalz sind dies das Finanzamt Trier für die im Königreich Belgien und das Finanzamt Neuwied für die in der Republik Bulgarien ansässigen Unternehmer.

Verwaltungsbezirke	20 Herstellung von chemischen Erzeugnissen			21 Herstellung von pharmazeutischen Erzeugnissen		
	Steuer- pflichtige <sup>1</sup>	Steuerbarer Umsatz		Steuer- pflichtige <sup>1</sup>	Steuerbarer Umsatz	
		insgesamt	darunter Lieferungen und Leistungen		insgesamt	darunter Lieferungen und Leistungen
	Anzahl	1 000 EUR		Anzahl	1 000 EUR	
Frankenthal (Pfalz), St.	2	.	.	-	-	-
Kaiserslautern, St.	6	25 069	23 927	1	.	.
Koblenz, St.	-	-	-	-	-	-
Landau i. d. Pfalz, St.	1	.	.	1	.	.
Ludwigshafen a. Rh., St.	14	.	.	-	-	-
Mainz, St.	4	.	.	2	.	.
Neustadt a. d. Weinstr., St.	3	13 446	12 406	1	.	.
Pirmasens, St.	5	.	.	-	-	-
Speyer, St.	2	.	.	-	-	-
Trier, St. <sup>2</sup>	9	592 629	494 567	-	-	-
Worms, St.	10	799 067	733 819	-	-	-
Zweibrücken, St.	1	.	.	-	-	-
Ahrweiler	11	104 278	91 065	3	.	4 202
Altenkirchen (Ww.)	-	-	-	1	.	.
Alzey-Worms	3	.	.	1	.	.
Bad Dürkheim	5	107 443	94 116	1	.	.
Bad Kreuznach	17	628 817	551 849	1	.	.
Bad Kreuznach, St.	7	238 975	216 290	-	-	-
Bernkastel-Wittlich	1	.	.	-	-	-
Birkenfeld	1	.	.	-	-	-
Idar-Oberstein, St.	-	-	-	-	-	-
Cochem-Zell	3	5 805	.	-	-	-
Donnersbergkreis	1	.	.	-	-	-
Eifelkreis Bitburg-Prüm	1	.	.	-	-	-
Germersheim	8	.	.	1	.	.
Kaiserslautern	4	.	.	-	-	-
Kusel	2	.	.	1	.	.
Mainz-Bingen	15	331 424	313 780	5	.	.
Bingen am Rhein, St.	3	.	.	1	.	.
Ingelheim am Rhein, St.	2	.	.	2	.	.
Mayen-Koblenz	13	67 567	52 269	1	.	.
Andernach, St.	2	.	.	1	.	.
Mayen, St.	-	-	-	-	-	-
Neuwied <sup>2</sup>	13	62 348	58 449	1	.	.
Neuwied, St.	1	.	.	1	.	.
Rhein-Hunsrück-Kreis	4	.	51 523	1	.	.
Rhein-Lahn-Kreis	6	261 652	220 140	3	.	.
Lahnstein, St.	2	.	.	-	-	-
Rhein-Pfalz-Kreis	7	8 444	8 082	1	.	.
Südliche Weinstraße	5	10 459	9 654	-	-	-
Südwestpfalz	5	.	.	-	-	-
Trier-Saarburg	3	.	.	-	-	-
Vulkaneifel	4	5 596	5 064	-	-	-
Westerwaldkreis	15	61 875	56 304	-	-	-
Rheinland-Pfalz	204	28 547 964	24 534 639	26	.	8 695 907

1 Steuerpflichtige mit Lieferungen und Leistungen über 17 500 EUR. – 2 Die für die kreisfreie Stadt Trier bzw. den Landkreis Neuwied nachgewiesenen Umsätze beinhalten die in Deutschland erzielten Umsätze der Unternehmer mit Wohnsitz, Sitz oder Geschäftsleitung im Königreich Belgien bzw. in der Republik Bulgarien. Die Umsätze der vorgenannten Unternehmer aus dem Königreich Belgien weisen dabei eine beträchtliche Höhe auf und beeinflussen dementsprechend das Ergebnis für die kreisfreie Stadt Trier merklich. Die Umsätze der Unternehmer aus der Republik Bulgarien sind dagegen nur von geringer Höhe, so dass das Ergebnis für den Landkreis Neuwied kaum verzerrt wird.

Unternehmer im Sinne des § 21 Abs. 1 Satz 2 AO – d. h. Unternehmer, die im Inland eine unternehmerische Tätigkeit ausüben, deren Wohnsitz, Sitz oder Geschäftsleitung sich aber im Ausland befindet – unterliegen in Deutschland dem allgemeinen Besteuerungsverfahren und haben insbesondere Umsatzsteuer-Voranmeldungen und Umsatzsteuer-Jahreserklärungen abzugeben. Gemäß § 1 UStZustV sind bestimmte Finanzämter für die in bestimmten Ländern ansässigen Unternehmen zuständig. In Rheinland-Pfalz sind dies das Finanzamt Trier für die im Königreich Belgien und das Finanzamt Neuwied für die in der Republik Bulgarien ansässigen Unternehmer.

Verwaltungsbezirke	22 Herstellung von Gummi- und Kunststoffwaren			23 Herstellung von Glas und Glaswaren, Keramik, Verarbeitung von Steinen und Erden		
	Steuerpflichtige <sup>1</sup>	Steuerbarer Umsatz		Steuerpflichtige <sup>1</sup>	Steuerbarer Umsatz	
		insgesamt	darunter Lieferungen und Leistungen		insgesamt	darunter Lieferungen und Leistungen
	Anzahl	1 000 EUR		Anzahl	1 000 EUR	
Frankenthal (Pfalz), St.	12	897 460	701 235	5	2 764	2 376
Kaiserslautern, St.	4	.	.	10	26 606	25 801
Koblenz, St.	2	.	.	11	9 479	8 818
Landau i. d. Pfalz, St.	3	.	.	6	51 804	39 879
Ludwigshafen a. Rh., St.	4	.	2 530	14	37 326	37 228
Mainz, St.	3	.	.	15	.	.
Neustadt a. d. Weinstr., St.	3	.	.	10	.	2 251
Pirmasens, St.	7	.	.	4	7 046	6 749
Speyer, St.	3	.	.	9	1 350	1 347
Trier, St. <sup>2</sup>	12	405 638	286 202	23	.	.
Worms, St.	8	.	.	11	3 794	3 674
Zweibrücken, St.	5	23 853	23 535	7	4 863	4 817
Ahrweiler	12	.	106 829	32	102 197	95 833
Altenkirchen (Ww.)	27	134 316	123 864	12	17 216	16 061
Alzey-Worms	7	84 318	78 352	25	32 450	31 382
Bad Dürkheim	7	56 941	47 877	27	27 600	26 176
Bad Kreuznach	18	482 763	399 411	27	25 641	25 012
Bad Kreuznach, St.	7	131 365	110 195	6	6 553	6 307
Bernkastel-Wittlich	10	1 079 043	840 196	23	21 198	21 057
Birkenfeld	12	122 984	111 406	23	92 098	91 770
Idar-Oberstein, St.	7	114 214	102 672	5	.	.
Cochem-Zell	5	169 571	.	11	8 940	8 532
Donnersbergkreis	3	.	10 734	27	64 281	57 687
Eifelkreis Bitburg-Prüm	4	60 026	56 305	23	59 171	50 669
Germersheim	11	61 447	49 712	15	.	.
Kaiserslautern	6	11 114	8 716	23	34 438	30 541
Kusel	5	.	.	10	21 787	21 611
Mainz-Bingen	16	217 051	194 689	27	112 954	93 832
Bingen am Rhein, St.	2	.	.	4	.	.
Ingelheim am Rhein, St.	6	77 694	74 195	2	.	.
Mayen-Koblenz	22	134 054	111 384	86	1 382 366	1 324 164
Andernach, St.	8	69 440	57 189	10	112 729	110 464
Mayen, St.	1	.	.	6	3 476	3 476
Neuwied <sup>2</sup>	46	598 101	532 555	57	155 054	145 676
Neuwied, St.	12	.	.	16	97 576	96 363
Rhein-Hunsrück-Kreis	14	108 334	102 024	26	426 671	416 962
Rhein-Lahn-Kreis	16	202 798	168 255	33	152 491	149 328
Lahnstein, St.	3	.	.	4	.	724
Rhein-Pfalz-Kreis	13	46 732	38 652	16	7 575	7 495
Südliche Weinstraße	8	14 213	12 827	21	49 308	48 731
Südwestpfalz	18	68 328	66 192	20	6 768	6 590
Trier-Saarburg	6	23 858	22 468	15	21 644	20 409
Vulkaneifel	3	11 696	10 981	6	.	.
Westerwaldkreis	40	1 518 644	1 322 693	126	814 471	727 333
Rheinland-Pfalz	395	7 880 960	6 606 074	836	5 090 779	4 776 354

1 Steuerpflichtige mit Lieferungen und Leistungen über 17 500 EUR. – 2 Die für die kreisfreie Stadt Trier bzw. den Landkreis Neuwied nachgewiesenen Umsätze beinhalten die in Deutschland erzielten Umsätze der Unternehmer mit Wohnsitz, Sitz oder Geschäftsleitung im Königreich Belgien bzw. in der Republik Bulgarien. Die Umsätze der vorgenannten Unternehmer aus dem Königreich Belgien weisen dabei eine beträchtliche Höhe auf und beeinflussen dementsprechend das Ergebnis für die kreisfreie Stadt Trier merklich. Die Umsätze der Unternehmer aus der Republik Bulgarien sind dagegen nur von geringer Höhe, so dass das Ergebnis für den Landkreis Neuwied kaum verzerrt wird.

Unternehmer im Sinne des § 21 Abs. 1 Satz 2 AO – d. h. Unternehmer, die im Inland eine unternehmerische Tätigkeit ausüben, deren Wohnsitz, Sitz oder Geschäftsleitung sich aber im Ausland befindet – unterliegen in Deutschland dem allgemeinen Besteuerungsverfahren und haben insbesondere Umsatzsteuer-Voranmeldungen und Umsatzsteuer-Jahreserklärungen abzugeben. Gemäß § 1 UStZustV sind bestimmte Finanzämter für die in bestimmten Ländern ansässigen Unternehmen zuständig. In Rheinland-Pfalz sind dies das Finanzamt Trier für die im Königreich Belgien und das Finanzamt Neuwied für die in der Republik Bulgarien ansässigen Unternehmer.

Verwaltungsbezirke	24 Metallherzeugung und -bearbeitung			25 Herstellung von Metallherzeugnissen		
	Steuer- pflichtige <sup>1</sup>	Steuerbarer Umsatz		Steuer- pflichtige <sup>1</sup>	Steuerbarer Umsatz	
		insgesamt	darunter Lieferungen und Leistungen		insgesamt	darunter Lieferungen und Leistungen
	Anzahl	1 000 EUR		Anzahl	1 000 EUR	
Frankenthal (Pfalz), St.	-	-	-	17	25 090	24 772
Kaiserslautern, St.	-	-	-	26	28 259	27 723
Koblenz, St.	2	.	.	24	12 121	.
Landau i. d. Pfalz, St.	2	.	.	25	50 977	50 394
Ludwigshafen a. Rh., St.	3	.	.	38	28 259	27 858
Mainz, St.	1	.	.	43	117 382	90 779
Neustadt a. d. Weinstr., St.	-	-	-	25	22 830	22 683
Pirmasens, St.	2	.	.	20	15 259	15 193
Speyer, St.	-	-	-	22	37 221	34 454
Trier, St. <sup>2</sup>	4	.	.	35	138 050	123 197
Worms, St.	-	-	-	41	86 963	66 334
Zweibrücken, St.	2	.	.	16	28 870	27 664
Ahrweiler	-	-	-	107	299 426	246 495
Altenkirchen (Ww.)	5	10 763	10 697	159	848 451	826 701
Alzey-Worms	-	-	-	71	59 050	55 362
Bad Dürkheim	2	.	.	62	116 647	114 344
Bad Kreuznach	2	.	.	90	.	.
Bad Kreuznach, St.	-	-	-	17	26 534	24 558
Bernkastel-Wittlich	3	.	.	80	175 978	172 135
Birkenfeld	1	.	.	71	331 985	315 093
Idar-Oberstein, St.	-	-	-	26	208 188	195 393
Cochem-Zell	1	.	.	43	50 232	49 644
Donnersbergkreis	2	.	.	61	36 264	35 281
Eifelkreis Bitburg-Prüm	1	.	.	78	106 189	101 205
Germersheim	-	-	-	90	160 540	152 316
Kaiserslautern	6	118 703	116 916	64	151 190	142 111
Kusel	1	.	.	36	45 854	44 913
Mainz-Bingen	-	-	-	103	202 135	194 013
Bingen am Rhein, St.	-	-	-	16	.	.
Ingelheim am Rhein, St.	-	-	-	13	.	7 547
Mayen-Koblenz	4	308 050	210 294	143	.	380 347
Andernach, St.	1	.	.	21	36 488	34 575
Mayen, St.	1	.	.	15	22 198	22 086
Neuwied <sup>2</sup>	5	.	.	156	414 574	392 408
Neuwied, St.	3	.	.	29	105 747	98 202
Rhein-Hunsrück-Kreis	-	-	-	87	208 730	193 465
Rhein-Lahn-Kreis	1	.	.	80	257 170	228 018
Lahnstein, St.	-	-	-	6	5 914	5 719
Rhein-Pfalz-Kreis	1	.	.	93	199 426	177 268
Südliche Weinstraße	2	.	.	72	56 315	55 458
Südwestpfalz	-	-	-	58	37 953	37 223
Trier-Saarburg	-	-	-	85	97 698	88 878
Vulkaneifel	2	.	.	68	187 997	176 879
Westerwaldkreis	11	53 360	48 975	263	736 970	708 296
Rheinland-Pfalz	66	4 467 939	3 437 736	2 552	6 640 446	6 223 923

1 Steuerpflichtige mit Lieferungen und Leistungen über 17 500 EUR. – 2 Die für die kreisfreie Stadt Trier bzw. den Landkreis Neuwied nachgewiesenen Umsätze beinhalten die in Deutschland erzielten Umsätze der Unternehmer mit Wohnsitz, Sitz oder Geschäftsleitung im Königreich Belgien bzw. in der Republik Bulgarien. Die Umsätze der vorgenannten Unternehmer aus dem Königreich Belgien weisen dabei eine beträchtliche Höhe auf und beeinflussen dementsprechend das Ergebnis für die kreisfreie Stadt Trier merklich. Die Umsätze der Unternehmer aus der Republik Bulgarien sind dagegen nur von geringer Höhe, so dass das Ergebnis für den Landkreis Neuwied kaum verzerrt wird.

Unternehmer im Sinne des § 21 Abs. 1 Satz 2 AO – d. h. Unternehmer, die im Inland eine unternehmerische Tätigkeit ausüben, deren Wohnsitz, Sitz oder Geschäftsleitung sich aber im Ausland befindet – unterliegen in Deutschland dem allgemeinen Besteuerungsverfahren und haben insbesondere Umsatzsteuer-Voranmeldungen und Umsatzsteuer-Jahreserklärungen abzugeben. Gemäß § 1 UStZustV sind bestimmte Finanzämter für die in bestimmten Ländern ansässigen Unternehmen zuständig. In Rheinland-Pfalz sind dies das Finanzamt Trier für die im Königreich Belgien und das Finanzamt Neuwied für die in der Republik Bulgarien ansässigen Unternehmer.

Verwaltungsbezirke	26 Herstellung von Datenverarbeitungsgeräten, elektronischen und optischen Erzeugnissen			27 Herstellung von elektrischen Ausrüstungen		
	Steuer- pflichtige <sup>1</sup>	Steuerbarer Umsatz		Steuer- pflichtige <sup>1</sup>	Steuerbarer Umsatz	
		insgesamt	darunter Lieferungen und Leistungen		insgesamt	darunter Lieferungen und Leistungen
	Anzahl	1 000 EUR		Anzahl	1 000 EUR	
Frankenthal (Pfalz), St.	6	38 547	38 028	4	.	.
Kaiserslautern, St.	19	205 338	197 911	12	37 990	36 052
Koblenz, St.	9	19 276	19 203	4	.	.
Landau i. d. Pfalz, St.	12	41 086	37 013	2	.	.
Ludwigshafen a. Rh., St.	10	.	.	6	.	.
Mainz, St.	21	241 988	232 215	10	.	1 832
Neustadt a. d. Weinstr., St.	6	20 562	18 732	6	.	.
Pirmasens, St.	3	417	417	7	.	.
Speyer, St.	3	.	.	3	.	797
Trier, St. <sup>2</sup>	14	13 635	13 358	20	364 239	316 895
Worms, St.	3	.	.	9	.	.
Zweibrücken, St.	3	.	.	4	4 701	4 670
Ahrweiler	6	.	.	11	291 923	268 682
Altenkirchen (Ww.)	12	35 968	34 929	20	204 223	188 761
Alzey-Worms	20	42 336	40 625	7	4 135	3 786
Bad Dürkheim	10	14 572	14 339	15	19 346	18 654
Bad Kreuznach	10	71 452	70 174	7	.	6 353
Bad Kreuznach, St.	4	64 108	63 058	-	-	-
Bernkastel-Wittlich	3	.	.	10	178 692	132 120
Birkenfeld	6	25 381	25 199	-	-	-
Idar-Oberstein, St.	3	.	.	-	-	-
Cochem-Zell	3	.	.	1	.	.
Donnersbergkreis	8	59 651	57 822	11	129 086	111 085
Eifelkreis Bitburg-Prüm	8	51 168	34 662	6	.	.
Germersheim	11	67 366	63 114	13	138 923	122 867
Kaiserslautern	7	15 611	15 471	1	.	.
Kusel	3	.	.	2	.	.
Mainz-Bingen	26	99 398	95 453	15	8 056	7 909
Bingen am Rhein, St.	8	25 994	24 578	2	.	.
Ingelheim am Rhein, St.	1	.	.	2	.	.
Mayen-Koblenz	21	81 641	76 633	23	17 817	17 778
Andernach, St.	2	.	.	1	.	.
Mayen, St.	3	.	.	4	.	.
Neuwied <sup>2</sup>	24	56 890	54 687	22	52 265	47 976
Neuwied, St.	11	8 734	7 642	8	6 785	6 693
Rhein-Hunsrück-Kreis	8	11 791	11 288	8	54 150	53 244
Rhein-Lahn-Kreis	15	57 749	55 369	13	302 750	242 135
Lahnstein, St.	-	-	-	-	-	-
Rhein-Pfalz-Kreis	13	12 192	11 596	8	.	5 852
Südliche Weinstraße	11	185 561	153 993	8	21 205	17 888
Südwestpfalz	3	.	.	6	.	.
Trier-Saarburg	9	5 978	5 961	10	33 463	32 875
Vulkaneifel	5	.	.	2	.	.
Westerwaldkreis	19	32 908	31 202	25	205 176	174 339
Rheinland-Pfalz	370	2 584 464	2 173 434	331	2 343 850	2 053 487

1 Steuerpflichtige mit Lieferungen und Leistungen über 17 500 EUR. – 2 Die für die kreisfreie Stadt Trier bzw. den Landkreis Neuwied nachgewiesenen Umsätze beinhalten die in Deutschland erzielten Umsätze der Unternehmer mit Wohnsitz, Sitz oder Geschäftsleitung im Königreich Belgien bzw. in der Republik Bulgarien. Die Umsätze der vorgenannten Unternehmer aus dem Königreich Belgien weisen dabei eine beträchtliche Höhe auf und beeinflussen dementsprechend das Ergebnis für die kreisfreie Stadt Trier merklich. Die Umsätze der Unternehmer aus der Republik Bulgarien sind dagegen nur von geringer Höhe, so dass das Ergebnis für den Landkreis Neuwied kaum verzerrt wird.

Unternehmer im Sinne des § 21 Abs. 1 Satz 2 AO – d. h. Unternehmer, die im Inland eine unternehmerische Tätigkeit ausüben, deren Wohnsitz, Sitz oder Geschäftsleitung sich aber im Ausland befindet – unterliegen in Deutschland dem allgemeinen Besteuerungsverfahren und haben insbesondere Umsatzsteuer-Voranmeldungen und Umsatzsteuer-Jahreserklärungen abzugeben. Gemäß § 1 UStZustV sind bestimmte Finanzämter für die in bestimmten Ländern ansässigen Unternehmen zuständig. In Rheinland-Pfalz sind dies das Finanzamt Trier für die im Königreich Belgien und das Finanzamt Neuwied für die in der Republik Bulgarien ansässigen Unternehmer.



Verwaltungsbezirke	28 Maschinenbau			29 Herstellung von Kraftwagen und Kraftwagenteilen		
	Steuer- pflichtige <sup>1</sup>	Steuerbarer Umsatz		Steuer- pflichtige <sup>1</sup>	Steuerbarer Umsatz	
		insgesamt	darunter Lieferungen und Leistungen		insgesamt	darunter Lieferungen und Leistungen
	Anzahl	1 000 EUR		Anzahl	1 000 EUR	
Frankenthal (Pfalz), St.	13	1 270 312	1 143 072	-	-	-
Kaiserslautern, St.	17	168 426	157 244	6	3 224	3 222
Koblenz, St.	13	28 047	27 063	6	.	.
Landau i. d. Pfalz, St.	12	40 172	38 449	3	.	.
Ludwigshafen a. Rh., St.	6	.	12 503	1	.	.
Mainz, St.	23	291 301	247 843	5	20 039	19 994
Neustadt a. d. Weinstr., St.	16	40 050	38 969	1	.	.
Pirmasens, St.	17	101 633	98 049	1	.	.
Speyer, St.	15	106 008	92 677	1	.	.
Trier, St. <sup>2</sup>	29	128 409	102 505	9	.	.
Worms, St.	17	43 822	40 325	1	.	.
Zweibrücken, St.	16	.	.	4	.	.
Ahrweiler	26	67 810	60 642	12	44 479	43 561
Altenkirchen (Ww.)	75	546 481	521 820	6	.	.
Alzey-Worms	28	69 851	67 106	6	.	1 843
Bad Dürkheim	31	95 397	83 056	8	.	.
Bad Kreuznach	37	100 315	97 156	14	54 691	50 617
Bad Kreuznach, St.	5	3 333	3 275	4	.	2 350
Bernkastel-Wittlich	29	182 096	159 931	8	38 693	34 226
Birkenfeld	12	48 921	45 509	3	.	.
Idar-Oberstein, St.	3	.	.	2	.	.
Cochem-Zell	21	23 955	23 033	2	.	.
Donnersbergkreis	24	88 785	81 479	3	1 539	1 514
Eifelkreis Bitburg-Prüm	20	.	.	7	.	.
Germersheim	20	346 557	.	7	75 145	50 695
Kaiserslautern	16	38 115	36 028	5	3 081	3 081
Kusel	12	49 467	48 124	2	.	.
Mainz-Bingen	40	87 255	72 774	10	.	.
Bingen am Rhein, St.	5	25 425	15 756	1	.	.
Ingelheim am Rhein, St.	5	.	3 248	3	.	.
Mayen-Koblenz	63	541 924	483 383	15	110 199	88 420
Andernach, St.	5	26 717	25 738	1	.	.
Mayen, St.	12	43 077	41 517	4	2 128	2 115
Neuwied <sup>2</sup>	82	577 104	550 409	12	10 198	10 151
Neuwied, St.	15	.	.	4	.	1 749
Rhein-Hunsrück-Kreis	45	800 713	734 624	6	7 946	7 800
Rhein-Lahn-Kreis	40	122 230	114 830	9	11 520	10 744
Lahnstein, St.	1	.	.	2	.	.
Rhein-Pfalz-Kreis	31	64 364	60 848	3	.	667
Südliche Weinstraße	27	55 769	52 499	11	.	.
Südwestpfalz	21	48 507	44 235	2	.	.
Trier-Saarburg	21	.	.	1	.	.
Vulkaneifel	22	.	263 181	5	.	926
Westerwaldkreis	68	415 513	389 051	13	136 197	125 419
Rheinland-Pfalz	1 005	8 691 882	7 833 834	208	5 141 621	.

1 Steuerpflichtige mit Lieferungen und Leistungen über 17 500 EUR. – 2 Die für die kreisfreie Stadt Trier bzw. den Landkreis Neuwied nachgewiesenen Umsätze beinhalten die in Deutschland erzielten Umsätze der Unternehmer mit Wohnsitz, Sitz oder Geschäftsleitung im Königreich Belgien bzw. in der Republik Bulgarien. Die Umsätze der vorgenannten Unternehmer aus dem Königreich Belgien weisen dabei eine beträchtliche Höhe auf und beeinflussen dementsprechend das Ergebnis für die kreisfreie Stadt Trier merklich. Die Umsätze der Unternehmer aus der Republik Bulgarien sind dagegen nur von geringer Höhe, so dass das Ergebnis für den Landkreis Neuwied kaum verzerrt wird.

Unternehmer im Sinne des § 21 Abs. 1 Satz 2 AO – d. h. Unternehmer, die im Inland eine unternehmerische Tätigkeit ausüben, deren Wohnsitz, Sitz oder Geschäftsleitung sich aber im Ausland befindet – unterliegen in Deutschland dem allgemeinen Besteuerungsverfahren und haben insbesondere Umsatzsteuer-Voranmeldungen und Umsatzsteuer-Jahreserklärungen abzugeben. Gemäß § 1 UStZustV sind bestimmte Finanzämter für die in bestimmten Ländern ansässigen Unternehmen zuständig. In Rheinland-Pfalz sind dies das Finanzamt Trier für die im Königreich Belgien und das Finanzamt Neuwied für die in der Republik Bulgarien ansässigen Unternehmer.

Verwaltungsbezirke	30 Sonstiger Fahrzeugbau			31 Herstellung von Möbeln		
	Steuer- pflichtige <sup>1</sup>	Steuerbarer Umsatz		Steuer- pflichtige <sup>1</sup>	Steuerbarer Umsatz	
		insgesamt	darunter Lieferungen und Leistungen		insgesamt	darunter Lieferungen und Leistungen
	Anzahl	1 000 EUR		Anzahl	1 000 EUR	
Frankenthal (Pfalz), St.	-	-	-	2	.	.
Kaiserslautern, St.	5	.	.	3	3 124	2 938
Koblenz, St.	2	.	.	5	2 665	2 644
Landau i. d. Pfalz, St.	-	-	-	4	1 298	1 297
Ludwigshafen a. Rh., St.	1	.	.	4	7 271	7 241
Mainz, St.	-	-	-	5	1 696	1 689
Neustadt a. d. Weinstr., St.	-	-	-	6	1 784	1 783
Pirmasens, St.	1	.	.	2	.	.
Speyer, St.	4	.	.	8	9 529	8 941
Trier, St. <sup>2</sup>	-	-	-	26	5 157	4 782
Worms, St.	-	-	-	4	.	.
Zweibrücken, St.	-	-	-	2	.	.
Ahrweiler	4	3 600	3 076	23	11 687	11 445
Altenkirchen (Ww.)	2	.	.	14	.	.
Alzey-Worms	-	-	-	14	2 732	2 730
Bad Dürkheim	-	-	-	10	4 297	4 148
Bad Kreuznach	1	.	.	19	11 815	10 849
Bad Kreuznach, St.	-	-	-	4	1 973	1 896
Bernkastel-Wittlich	-	-	-	20	34 639	29 781
Birkenfeld	-	-	-	10	1 941	1 928
Idar-Oberstein, St.	-	-	-	4	.	.
Cochem-Zell	-	-	-	10	6 143	.
Donnersbergkreis	-	-	-	10	33 275	31 019
Eifelkreis Bitburg-Prüm	-	-	-	22	6 676	6 489
Germersheim	1	.	.	14	181 533	170 592
Kaiserslautern	-	-	-	16	5 134	5 116
Kusel	-	-	-	9	22 568	21 790
Mainz-Bingen	4	.	.	24	39 390	36 468
Bingen am Rhein, St.	-	-	-	2	.	.
Ingelheim am Rhein, St.	-	-	-	1	.	.
Mayen-Koblenz	6	11 065	10 547	21	10 148	9 858
Andernach, St.	1	.	.	3	.	1 601
Mayen, St.	-	-	-	-	-	-
Neuwied <sup>2</sup>	1	.	.	19	.	26 888
Neuwied, St.	-	-	-	4	586	586
Rhein-Hunsrück-Kreis	2	.	.	18	18 604	18 062
Rhein-Lahn-Kreis	1	.	.	14	2 830	2 826
Lahnstein, St.	-	-	-	3	.	335
Rhein-Pfalz-Kreis	-	-	-	11	3 983	3 921
Südliche Weinstraße	1	.	.	25	8 375	8 220
Südwestpfalz	2	.	.	14	3 762	3 708
Trier-Saarburg	4	.	.	37	16 795	16 197
Vulkaneifel	1	.	.	15	14 534	14 220
Westerwaldkreis	2	.	.	28	20 178	19 508
Rheinland-Pfalz	45	754 015	689 518	488	644 813	577 291

1 Steuerpflichtige mit Lieferungen und Leistungen über 17 500 EUR. – 2 Die für die kreisfreie Stadt Trier bzw. den Landkreis Neuwied nachgewiesenen Umsätze beinhalten die in Deutschland erzielten Umsätze der Unternehmer mit Wohnsitz, Sitz oder Geschäftsleitung im Königreich Belgien bzw. in der Republik Bulgarien. Die Umsätze der vorgenannten Unternehmer aus dem Königreich Belgien weisen dabei eine beträchtliche Höhe auf und beeinflussen dementsprechend das Ergebnis für die kreisfreie Stadt Trier merklich. Die Umsätze der Unternehmer aus der Republik Bulgarien sind dagegen nur von geringer Höhe, so dass das Ergebnis für den Landkreis Neuwied kaum verzerrt wird.

Unternehmer im Sinne des § 21 Abs. 1 Satz 2 AO – d. h. Unternehmer, die im Inland eine unternehmerische Tätigkeit ausüben, deren Wohnsitz, Sitz oder Geschäftsleitung sich aber im Ausland befindet – unterliegen in Deutschland dem allgemeinen Besteuerungsverfahren und haben insbesondere Umsatzsteuer-Voranmeldungen und Umsatzsteuer-Jahreserklärungen abzugeben. Gemäß § 1 UStZustV sind bestimmte Finanzämter für die in bestimmten Ländern ansässigen Unternehmen zuständig. In Rheinland-Pfalz sind dies das Finanzamt Trier für die im Königreich Belgien und das Finanzamt Neuwied für die in der Republik Bulgarien ansässigen Unternehmer.

Verwaltungsbezirke	32 Herstellung von sonstigen Waren			33 Reparatur und Installation von Maschinen und Ausrüstungen		
	Steuer- pflichtige <sup>1</sup>	Steuerbarer Umsatz		Steuer- pflichtige <sup>1</sup>	Steuerbarer Umsatz	
		insgesamt	darunter Lieferungen und Leistungen		insgesamt	darunter Lieferungen und Leistungen
	Anzahl	1 000 EUR		Anzahl	1 000 EUR	
Frankenthal (Pfalz), St.	12	5 667	5 650	4	7 974	7 952
Kaiserslautern, St.	29	34 881	33 074	6	4 696	4 659
Koblenz, St.	30	32 496	31 903	7	945	909
Landau i. d. Pfalz, St.	12	9 255	9 232	3	.	.
Ludwigshafen a. Rh., St.	19	10 212	9 981	16	100 398	100 273
Mainz, St.	58	51 298	48 012	16	22 821	22 595
Neustadt a. d. Weinstr., St.	13	7 011	6 090	7	.	19 043
Pirmasens, St.	8	12 963	12 843	2	.	.
Speyer, St.	14	7 013	6 993	12	10 890	10 735
Trier, St. <sup>2</sup>	49	51 610	.	10	26 912	26 505
Worms, St.	16	7 136	7 093	13	24 489	23 761
Zweibrücken, St.	9	4 426	4 143	7	5 749	5 564
Ahrweiler	28	41 842	38 528	16	5 068	5 063
Altenkirchen (Ww.)	23	10 114	9 418	50	19 299	18 966
Alzey-Worms	14	12 438	12 060	23	20 226	19 974
Bad Dürkheim	22	5 844	5 797	22	15 966	15 882
Bad Kreuznach	53	22 552	22 477	20	17 165	16 809
Bad Kreuznach, St.	21	6 497	6 442	4	.	4 057
Bernkastel-Wittlich	29	10 136	9 958	19	11 941	10 785
Birkenfeld	222	306 830	278 339	3	.	.
Idar-Oberstein, St.	126	207 191	182 131	3	.	.
Cochem-Zell	13	6 336	6 284	2	.	.
Donnersbergkreis	8	.	1 226	10	2 584	2 550
Eifelkreis Bitburg-Prüm	14	.	5 263	17	37 197	34 336
Germersheim	15	.	.	16	24 071	23 690
Kaiserslautern	17	5 889	5 852	12	18 308	17 915
Kusel	9	2 910	2 898	11	20 049	19 161
Mainz-Bingen	50	.	.	21	17 399	16 700
Bingen am Rhein, St.	16	.	.	5	.	1 755
Ingelheim am Rhein, St.	5	.	1 577	4	.	6 224
Mayen-Koblenz	55	47 390	45 485	38	33 079	32 133
Andernach, St.	6	7 108	6 870	4	.	.
Mayen, St.	7	4 445	4 412	1	.	.
Neuwied <sup>2</sup>	43	197 254	176 277	28	26 935	26 347
Neuwied, St.	16	69 218	57 104	9	.	3 485
Rhein-Hunsrück-Kreis	20	31 605	30 898	15	8 347	8 188
Rhein-Lahn-Kreis	30	399 863	385 325	17	10 910	10 523
Lahnstein, St.	5	.	3 903	-	-	-
Rhein-Pfalz-Kreis	22	8 089	7 796	19	9 737	9 687
Südliche Weinstraße	26	47 213	43 497	20	.	.
Südwestpfalz	12	8 095	6 672	9	2 723	2 595
Trier-Saarburg	17	.	.	19	20 863	20 427
Vulkaneifel	15	8 973	8 922	18	12 406	12 314
Westerwaldkreis	56	71 454	69 537	47	107 747	102 446
Rheinland-Pfalz	1 082	2 206 109	2 077 913	575	807 428	788 604

1 Steuerpflichtige mit Lieferungen und Leistungen über 17 500 EUR. – 2 Die für die kreisfreie Stadt Trier bzw. den Landkreis Neuwied nachgewiesenen Umsätze beinhalten die in Deutschland erzielten Umsätze der Unternehmer mit Wohnsitz, Sitz oder Geschäftsleitung im Königreich Belgien bzw. in der Republik Bulgarien. Die Umsätze der vorgenannten Unternehmer aus dem Königreich Belgien weisen dabei eine beträchtliche Höhe auf und beeinflussen dementsprechend das Ergebnis für die kreisfreie Stadt Trier merklich. Die Umsätze der Unternehmer aus der Republik Bulgarien sind dagegen nur von geringer Höhe, so dass das Ergebnis für den Landkreis Neuwied kaum verzerrt wird.

Unternehmer im Sinne des § 21 Abs. 1 Satz 2 AO – d. h. Unternehmer, die im Inland eine unternehmerische Tätigkeit ausüben, deren Wohnsitz, Sitz oder Geschäftsleitung sich aber im Ausland befindet – unterliegen in Deutschland dem allgemeinen Besteuerungsverfahren und haben insbesondere Umsatzsteuer-Voranmeldungen und Umsatzsteuer-Jahreserklärungen abzugeben. Gemäß § 1 UStZustV sind bestimmte Finanzämter für die in bestimmten Ländern ansässigen Unternehmen zuständig. In Rheinland-Pfalz sind dies das Finanzamt Trier für die im Königreich Belgien und das Finanzamt Neuwied für die in der Republik Bulgarien ansässigen Unternehmer.

Verwaltungsbezirke	D Energieversorgung			E Wasserversorgung; Abwasser- und Abfallent- sorgung und Beseitigung von Umweltverschmutzungen		
	Steuer- pflichtige <sup>1</sup>	Steuerbarer Umsatz		Steuer- pflichtige <sup>1</sup>	Steuerbarer Umsatz	
		insgesamt	darunter Lieferungen und Leistungen		insgesamt	darunter Lieferungen und Leistungen
	Anzahl	1 000 EUR		Anzahl	1 000 EUR	
Frankenthal (Pfalz), St.	23	.	.	1	.	.
Kaiserslautern, St.	58	.	.	6	57 467	57 156
Koblenz, St.	26	.	.	12	58 433	58 346
Landau i. d. Pfalz, St.	35	.	.	9	15 116	15 085
Ludwigshafen a. Rh., St.	47	2 122 730	2 122 539	13	53 796	53 651
Mainz, St.	79	750 148	749 734	10	.	122 843
Neustadt a. d. Weinstr., St.	41	72 702	.	5	.	4 032
Pirmasens, St.	19	.	.	8	20 437	20 429
Speyer, St.	21	.	.	5	.	11 797
Trier, St. <sup>2</sup>	50	434 424	431 425	15	.	.
Worms, St.	45	.	.	7	21 001	20 999
Zweibrücken, St.	20	.	.	4	.	.
Ahrweiler	93	32 731	32 054	16	.	29 027
Altenkirchen (Ww.)	107	19 696	19 617	25	.	51 859
Alzey-Worms	235	.	53 015	9	5 321	5 321
Bad Dürkheim	116	97 143	96 274	12	45 146	45 137
Bad Kreuznach	109	21 468	21 169	25	43 109	42 802
Bad Kreuznach, St.	17	4 885	4 885	7	.	10 578
Bernkastel-Wittlich	186	37 594	36 362	16	45 434	45 380
Birkenfeld	57	5 707	5 690	15	49 480	49 472
Idar-Oberstein, St.	11	.	.	2	.	.
Cochem-Zell	104	14 082	13 437	4	.	.
Donnersbergkreis	142	36 782	36 747	11	.	18 833
Eifelkreis Bitburg-Prüm	432	50 420	49 210	17	44 070	.
Germersheim	105	.	48 590	25	37 801	36 888
Kaiserslautern	128	78 496	78 442	28	332 720	330 807
Kusel	74	.	.	8	.	11 021
Mainz-Bingen	143	78 061	77 921	21	76 898	76 437
Bingen am Rhein, St.	7	335	335	3	.	14 193
Ingelheim am Rhein, St.	29	.	.	4	.	1 820
Mayen-Koblenz	161	38 274	38 049	28	91 356	90 418
Andernach, St.	12	2 187	2 187	3	.	.
Mayen, St.	17	4 127	4 127	5	.	32 666
Neuwied <sup>2</sup>	121	.	.	23	56 842	56 815
Neuwied, St.	45	.	.	8	.	33 561
Rhein-Hunsrück-Kreis	164	29 427	28 597	13	.	.
Rhein-Lahn-Kreis	106	.	19 515	18	38 333	37 324
Lahnstein, St.	3	204	204	3	.	.
Rhein-Pfalz-Kreis	121	.	60 328	22	72 597	72 230
Südliche Weinstraße	156	42 753	42 702	20	31 002	.
Südwestpfalz	84	21 745	21 676	8	17 222	17 222
Trier-Saarburg	118	28 254	27 950	18	29 840	29 822
Vulkaneifel	122	13 758	13 477	10	.	21 107
Westerwaldkreis	181	41 864	41 557	33	93 152	93 049
Rheinland-Pfalz	3 829	6 897 525	6 880 126	520	.	2 123 103

1 Steuerpflichtige mit Lieferungen und Leistungen über 17 500 EUR. – 2 Die für die kreisfreie Stadt Trier bzw. den Landkreis Neuwied nachgewiesenen Umsätze beinhalten die in Deutschland erzielten Umsätze der Unternehmer mit Wohnsitz, Sitz oder Geschäftsleitung im Königreich Belgien bzw. in der Republik Bulgarien. Die Umsätze der vorgenannten Unternehmer aus dem Königreich Belgien weisen dabei eine beträchtliche Höhe auf und beeinflussen dementsprechend das Ergebnis für die kreisfreie Stadt Trier merklich. Die Umsätze der Unternehmer aus der Republik Bulgarien sind dagegen nur von geringer Höhe, so dass das Ergebnis für den Landkreis Neuwied kaum verzerrt wird.

Unternehmer im Sinne des § 21 Abs. 1 Satz 2 AO – d. h. Unternehmer, die im Inland eine unternehmerische Tätigkeit ausüben, deren Wohnsitz, Sitz oder Geschäftsleitung sich aber im Ausland befindet – unterliegen in Deutschland dem allgemeinen Besteuerungsverfahren und haben insbesondere Umsatzsteuer-Voranmeldungen und Umsatzsteuer-Jahreserklärungen abzugeben. Gemäß § 1 UStZustV sind bestimmte Finanzämter für die in bestimmten Ländern ansässigen Unternehmen zuständig. In Rheinland-Pfalz sind dies das Finanzamt Trier für die im Königreich Belgien und das Finanzamt Neuwied für die in der Republik Bulgarien ansässigen Unternehmer.

Verwaltungsbezirke	F Baugewerbe			G Handel; Instandhaltung und Reparatur von Kraftfahrzeugen		
	Steuer- pflichtige <sup>1</sup>	Steuerbarer Umsatz		Steuer- pflichtige <sup>1</sup>	Steuerbarer Umsatz	
		insgesamt	darunter Lieferungen und Leistungen		insgesamt	darunter Lieferungen und Leistungen
	Anzahl	1 000 EUR		Anzahl	1 000 EUR	
Frankenthal (Pfalz), St.	180	106 219	104 369	270	540 963	510 103
Kaiserslautern, St.	255	253 439	252 622	619	1 436 934	1 363 242
Koblenz, St.	310	286 980	283 515	784	5 653 527	4 269 823
Landau i. d. Pfalz, St.	159	134 334	133 929	379	1 187 829	1 094 605
Ludwigshafen a. Rh., St.	598	3 658 258	3 579 171	710	2 343 575	2 128 709
Mainz, St.	557	673 277	663 578	1 191	3 286 977	2 536 475
Neustadt a. d. Weinstr., St.	246	135 279	134 384	387	979 717	932 889
Pirmasens, St.	162	135 095	134 405	410	1 049 097	1 000 608
Speyer, St.	187	129 393	128 520	436	1 050 757	947 213
Trier, St. <sup>2</sup>	311	393 749	364 117	1 308	43 188 605	27 126 268
Worms, St.	357	198 439	197 552	512	795 261	758 554
Zweibrücken, St.	113	118 065	116 778	225	301 459	276 687
Ahrweiler	743	428 466	426 057	1 031	2 141 840	1 874 644
Altenkirchen (Ww.)	613	582 625	580 385	855	1 664 939	1 609 733
Alzey-Worms	613	713 455	712 001	826	1 070 485	990 645
Bad Dürkheim	609	292 919	289 875	957	1 066 560	1 021 742
Bad Kreuznach	670	457 204	455 123	1 094	1 667 766	1 546 006
Bad Kreuznach, St.	148	133 875	133 199	416	906 096	836 146
Bernkastel-Wittlich	517	488 903	485 385	830	1 503 173	1 408 359
Birkenfeld	344	295 211	292 637	804	805 750	765 719
Idar-Oberstein, St.	94	92 719	92 466	354	393 655	374 425
Cochem-Zell	312	446 738	444 590	509	973 059	912 114
Donnersbergkreis	311	144 474	143 596	405	326 288	296 644
Eifelkreis Bitburg-Prüm	451	502 772	496 976	690	1 124 683	1 058 805
Germersheim	531	354 646	341 993	836	1 172 248	1 054 038
Kaiserslautern	530	322 870	320 767	665	680 832	593 091
Kusel	289	131 942	131 050	384	307 221	299 679
Mainz-Bingen	1 011	957 212	949 161	1 205	1 792 608	1 647 140
Bingen am Rhein, St.	135	108 518	107 403	180	563 830	523 982
Ingelheim am Rhein, St.	184	378 045	377 479	188	426 656	396 171
Mayen-Koblenz	970	636 752	632 694	1 591	3 552 544	3 205 618
Andernach, St.	111	67 025	65 837	215	874 448	848 430
Mayen, St.	78	59 017	58 715	199	827 844	706 060
Neuwied <sup>2</sup>	1 248	822 585	787 715	1 516	3 393 560	2 898 780
Neuwied, St.	538	356 252	333 007	686	1 490 490	1 217 848
Rhein-Hunsrück-Kreis	621	1 259 956	1 221 436	783	1 437 932	1 371 175
Rhein-Lahn-Kreis	535	302 895	294 419	758	766 788	735 029
Lahnstein, St.	41	18 377	18 304	98	74 825	69 087
Rhein-Pfalz-Kreis	737	515 155	512 642	936	1 898 677	1 657 133
Südliche Weinstraße	515	292 115	290 669	822	3 873 774	3 533 388
Südwestpfalz	452	258 012	255 294	689	699 321	649 259
Trier-Saarburg	604	436 593	430 943	815	1 115 898	1 005 912
Vulkaneifel	306	252 311	250 851	463	957 789	713 682
Westerwaldkreis	1 111	1 058 334	1 049 019	1 565	1 977 215	1 864 580
Rheinland-Pfalz	18 078	18 176 673	17 888 218	28 260	97 785 651	75 658 089

1 Steuerpflichtige mit Lieferungen und Leistungen über 17 500 EUR. – 2 Die für die kreisfreie Stadt Trier bzw. den Landkreis Neuwied nachgewiesenen Umsätze beinhalten die in Deutschland erzielten Umsätze der Unternehmer mit Wohnsitz, Sitz oder Geschäftsleitung im Königreich Belgien bzw. in der Republik Bulgarien. Die Umsätze der vorgenannten Unternehmer aus dem Königreich Belgien weisen dabei eine beträchtliche Höhe auf und beeinflussen dementsprechend das Ergebnis für die kreisfreie Stadt Trier merklich. Die Umsätze der Unternehmer aus der Republik Bulgarien sind dagegen nur von geringer Höhe, so dass das Ergebnis für den Landkreis Neuwied kaum verzerrt wird.

Unternehmer im Sinne des § 21 Abs. 1 Satz 2 AO – d. h. Unternehmer, die im Inland eine unternehmerische Tätigkeit ausüben, deren Wohnsitz, Sitz oder Geschäftsleitung sich aber im Ausland befindet – unterliegen in Deutschland dem allgemeinen Besteuerungsverfahren und haben insbesondere Umsatzsteuer-Voranmeldungen und Umsatzsteuer-Jahreserklärungen abzugeben. Gemäß § 1 UStZustV sind bestimmte Finanzämter für die in bestimmten Ländern ansässigen Unternehmen zuständig. In Rheinland-Pfalz sind dies das Finanzamt Trier für die im Königreich Belgien und das Finanzamt Neuwied für die in der Republik Bulgarien ansässigen Unternehmer.

Verwaltungsbezirke	45 Handel mit Kraftfahrzeugen; Instandhaltung und Reparatur von Kraftfahrzeugen			46 Großhandel (ohne Handel mit Kraftfahrzeugen)		
	Steuer- pflichtige <sup>1</sup>	Steuerbarer Umsatz		Steuer- pflichtige <sup>1</sup>	Steuerbarer Umsatz	
		insgesamt	darunter Lieferungen und Leistungen		insgesamt	darunter Lieferungen und Leistungen
	Anzahl	1 000 EUR		Anzahl	1 000 EUR	
Frankenthal (Pfalz), St.	52	119 664	102 433	53	235 159	228 616
Kaiserslautern, St.	128	630 744	605 732	117	499 558	460 435
Koblenz, St.	140	3 218 244	2 367 420	195	1 798 410	1 299 743
Landau i. d. Pfalz, St.	75	254 839	240 596	68	543 960	476 337
Ludwigshafen a. Rh., St.	132	150 172	144 952	149	1 594 950	1 394 963
Mainz, St.	181	477 633	426 175	269	2 197 294	1 522 809
Neustadt a. d. Weinstr., St.	82	269 058	263 886	99	236 551	209 890
Pirmasens, St.	66	98 902	95 068	123	738 069	707 671
Speyer, St.	78	337 856	283 869	89	477 824	438 334
Trier, St. <sup>2</sup>	161	2 158 963	1 533 732	552	40 370 569	24 983 380
Worms, St.	98	114 651	110 666	124	436 849	409 455
Zweibrücken, St.	50	90 601	77 387	36	79 148	74 528
Ahrweiler	235	213 883	191 843	207	1 324 958	1 108 748
Altenkirchen (Ww.)	184	268 728	249 170	188	354 974	334 995
Alzey-Worms	201	221 805	216 698	190	544 421	476 423
Bad Dürkheim	158	286 343	275 895	239	350 968	332 621
Bad Kreuznach	238	253 691	235 943	270	798 850	725 925
Bad Kreuznach, St.	83	137 487	130 469	89	436 279	385 467
Bernkastel-Wittlich	182	245 300	226 144	195	698 147	649 452
Birkenfeld	136	163 638	159 743	299	255 863	234 777
Idar-Oberstein, St.	49	100 165	98 390	132	173 350	157 478
Cochem-Zell	110	99 668	91 732	109	554 081	508 545
Donnersbergkreis	101	72 379	63 160	87	103 354	84 579
Eifelkreis Bitburg-Prüm	187	345 961	323 236	148	389 735	361 067
Germersheim	187	500 854	442 626	188	355 120	304 729
Kaiserslautern	153	126 821	110 182	144	332 923	266 164
Kusel	79	41 594	41 461	65	57 071	51 756
Mainz-Bingen	227	385 542	363 123	335	904 660	792 484
Bingen am Rhein, St.	22	200 984	199 956	52	289 726	252 008
Ingelheim am Rhein, St.	45	.	54 851	45	.	245 514
Mayen-Koblenz	368	694 651	558 018	398	2 091 288	1 912 388
Andernach, St.	50	57 004	.	46	720 550	.
Mayen, St.	45	.	109 015	32	.	443 135
Neuwied <sup>2</sup>	373	1 204 978	925 341	384	1 570 400	1 389 250
Neuwied, St.	159	531 670	383 788	174	727 871	617 400
Rhein-Hunsrück-Kreis	201	653 143	626 392	171	465 701	438 133
Rhein-Lahn-Kreis	162	149 797	141 609	192	329 407	311 217
Lahnstein, St.	17	11 817	11 683	22	22 193	17 444
Rhein-Pfalz-Kreis	197	152 762	139 316	229	1 424 145	1 208 919
Südliche Weinstraße	135	90 599	85 037	223	643 939	562 085
Südwestpfalz	146	83 469	81 275	174	295 590	266 467
Trier-Saarburg	195	286 874	243 014	194	475 535	417 702
Vulkaneifel	110	81 531	76 113	94	644 855	410 368
Westerwaldkreis	343	534 339	502 296	431	781 951	725 603
Rheinland-Pfalz	5 851	15 079 677	12 621 282	7 028	64 956 277	46 080 558

1 Steuerpflichtige mit Lieferungen und Leistungen über 17 500 EUR. – 2 Die für die kreisfreie Stadt Trier bzw. den Landkreis Neuwied nachgewiesenen Umsätze beinhalten die in Deutschland erzielten Umsätze der Unternehmer mit Wohnsitz, Sitz oder Geschäftsleitung im Königreich Belgien bzw. in der Republik Bulgarien. Die Umsätze der vorgenannten Unternehmer aus dem Königreich Belgien weisen dabei eine beträchtliche Höhe auf und beeinflussen dementsprechend das Ergebnis für die kreisfreie Stadt Trier merklich. Die Umsätze der Unternehmer aus der Republik Bulgarien sind dagegen nur von geringer Höhe, so dass das Ergebnis für den Landkreis Neuwied kaum verzerrt wird.

Unternehmer im Sinne des § 21 Abs. 1 Satz 2 AO – d. h. Unternehmer, die im Inland eine unternehmerische Tätigkeit ausüben, deren Wohnsitz, Sitz oder Geschäftsleitung sich aber im Ausland befindet – unterliegen in Deutschland dem allgemeinen Besteuerungsverfahren und haben insbesondere Umsatzsteuer-Voranmeldungen und Umsatzsteuer-Jahreserklärungen abzugeben. Gemäß § 1 UStZustV sind bestimmte Finanzämter für die in bestimmten Ländern ansässigen Unternehmen zuständig. In Rheinland-Pfalz sind dies das Finanzamt Trier für die im Königreich Belgien und das Finanzamt Neuwied für die in der Republik Bulgarien ansässigen Unternehmer.

Verwaltungsbezirke	47 Einzelhandel (ohne Handel mit Kraftfahrzeugen)			H Verkehr und Lagerei		
	Steuer- pflichtige <sup>1</sup>	Steuerbarer Umsatz		Steuer- pflichtige <sup>1</sup>	Steuerbarer Umsatz	
		insgesamt	darunter Lieferungen und Leistungen		insgesamt	darunter Lieferungen und Leistungen
Anzahl	1 000 EUR		Anzahl	1 000 EUR		
Frankenthal (Pfalz), St.	165	186 141	179 053	59	68 364	67 841
Kaiserslautern, St.	374	306 632	297 075	112	.	72 552
Koblenz, St.	449	636 873	602 660	190	254 910	254 188
Landau i. d. Pfalz, St.	236	389 031	377 672	27	.	11 555
Ludwigshafen a. Rh., St.	429	598 452	588 794	184	412 966	409 787
Mainz, St.	741	612 050	587 490	285	327 385	326 187
Neustadt a. d. Weinstr., St.	206	474 108	459 113	58	34 061	33 882
Pirmasens, St.	221	212 126	197 869	42	19 416	19 412
Speyer, St.	269	235 077	225 010	50	51 254	51 126
Trier, St. <sup>2</sup>	595	659 073	609 156	198	196 547	185 302
Worms, St.	290	243 761	238 433	88	276 407	275 992
Zweibrücken, St.	139	131 710	124 772	30	33 057	32 891
Ahrweiler	589	603 000	574 054	138	167 273	167 180
Altenkirchen (Ww.)	483	1 041 236	1 025 569	102	127 530	127 373
Alzey-Worms	435	304 259	297 523	151	131 074	130 289
Bad Dürkheim	560	429 249	413 227	127	110 372	107 418
Bad Kreuznach	586	615 225	584 138	151	297 548	297 263
Bad Kreuznach, St.	244	332 330	320 210	56	.	.
Bernkastel-Wittlich	453	559 725	532 763	124	.	236 959
Birkenfeld	369	386 248	371 200	59	57 633	56 979
Idar-Oberstein, St.	173	120 140	118 557	12	9 140	9 099
Cochem-Zell	290	319 310	311 837	65	106 482	106 431
Donnersbergkreis	217	150 555	148 905	71	47 960	47 547
Eifelkreis Bitburg-Prüm	355	388 987	374 503	96	.	69 236
Germersheim	461	316 274	306 684	139	237 095	235 909
Kaiserslautern	368	221 088	216 745	99	64 240	64 202
Kusel	240	208 557	206 463	46	16 761	16 737
Mainz-Bingen	643	502 405	491 533	184	183 133	182 865
Bingen am Rhein, St.	106	73 120	72 019	33	.	43 210
Ingelheim am Rhein, St.	98	96 588	95 806	39	21 134	21 133
Mayen-Koblenz	825	766 604	735 212	263	290 610	290 157
Andernach, St.	119	96 895	93 927	38	36 932	36 922
Mayen, St.	122	.	153 910	19	11 648	11 639
Neuwied <sup>2</sup>	759	618 181	584 190	224	234 992	233 595
Neuwied, St.	353	230 949	216 661	95	133 223	132 149
Rhein-Hunsrück-Kreis	411	319 088	306 650	140	252 812	245 432
Rhein-Lahn-Kreis	404	287 584	282 204	102	60 894	60 566
Lahnstein, St.	59	40 815	39 959	12	5 491	5 487
Rhein-Pfalz-Kreis	510	321 770	308 898	193	250 346	248 927
Südliche Weinstraße	464	3 139 236	2 886 265	82	55 310	55 168
Südwestpfalz	369	320 262	301 517	63	58 424	58 219
Trier-Saarburg	426	353 490	345 196	107	88 427	85 563
Vulkaneifel	259	231 402	227 200	69	89 817	89 591
Westerwaldkreis	791	660 925	636 680	220	489 089	483 594
Rheinland-Pfalz	15 381	17 749 696	16 956 250	4 338	5 530 469	5 437 917

1 Steuerpflichtige mit Lieferungen und Leistungen über 17 500 EUR. – 2 Die für die kreisfreie Stadt Trier bzw. den Landkreis Neuwied nachgewiesenen Umsätze beinhalten die in Deutschland erzielten Umsätze der Unternehmer mit Wohnsitz, Sitz oder Geschäftsleitung im Königreich Belgien bzw. in der Republik Bulgarien. Die Umsätze der vorgenannten Unternehmer aus dem Königreich Belgien weisen dabei eine beträchtliche Höhe auf und beeinflussen dementsprechend das Ergebnis für die kreisfreie Stadt Trier merklich. Die Umsätze der Unternehmer aus der Republik Bulgarien sind dagegen nur von geringer Höhe, so dass das Ergebnis für den Landkreis Neuwied kaum verzerrt wird.

Unternehmer im Sinne des § 21 Abs. 1 Satz 2 AO – d. h. Unternehmer, die im Inland eine unternehmerische Tätigkeit ausüben, deren Wohnsitz, Sitz oder Geschäftsleitung sich aber im Ausland befindet – unterliegen in Deutschland dem allgemeinen Besteuerungsverfahren und haben insbesondere Umsatzsteuer-Voranmeldungen und Umsatzsteuer-Jahreserklärungen abzugeben. Gemäß § 1 UStZustV sind bestimmte Finanzämter für die in bestimmten Ländern ansässigen Unternehmen zuständig. In Rheinland-Pfalz sind dies das Finanzamt Trier für die im Königreich Belgien und das Finanzamt Neuwied für die in der Republik Bulgarien ansässigen Unternehmer.



Verwaltungsbezirke	I Gastgewerbe			J Information und Kommunikation		
	Steuer- pflichtige <sup>1</sup>	Steuerbarer Umsatz		Steuer- pflichtige <sup>1</sup>	Steuerbarer Umsatz	
		insgesamt	darunter Lieferungen und Leistungen		insgesamt	darunter Lieferungen und Leistungen
	Anzahl	1 000 EUR		Anzahl	1 000 EUR	
Frankenthal (Pfalz), St.	132	33 346	31 931	30	.	12 807
Kaiserslautern, St.	365	134 578	133 785	135	184 562	181 713
Koblenz, St.	415	150 990	150 195	203	678 179	670 767
Landau i. d. Pfalz, St.	161	57 716	57 355	80	54 186	53 783
Ludwigshafen a. Rh., St.	463	90 895	90 557	146	391 843	389 911
Mainz, St.	624	400 341	399 644	469	947 483	939 358
Neustadt a. d. Weinstr., St.	190	43 478	43 287	89	64 389	63 984
Pirmasens, St.	134	21 352	21 230	35	18 564	18 403
Speyer, St.	179	67 203	66 882	55	50 281	50 084
Trier, St. <sup>2</sup>	390	.	239 749	105	76 871	72 905
Worms, St.	256	62 779	62 126	106	40 610	.
Zweibrücken, St.	104	35 230	34 307	38	16 584	16 434
Ahrweiler	551	279 701	278 690	183	77 977	77 718
Altenkirchen (Ww.)	271	52 271	52 021	114	30 591	33 496
Alzey-Worms	307	61 481	61 251	163	47 459	46 902
Bad Dürkheim	526	141 388	140 710	158	64 197	63 728
Bad Kreuznach	462	128 909	128 425	191	139 752	137 605
Bad Kreuznach, St.	216	72 722	72 447	67	35 627	35 098
Bernkastel-Wittlich	578	181 535	179 067	80	18 424	18 326
Birkenfeld	234	47 695	47 366	52	18 755	18 455
Idar-Oberstein, St.	91	17 344	17 229	15	.	2 169
Cochem-Zell	484	134 153	133 573	59	11 951	11 496
Donnersbergkreis	190	31 153	31 045	58	.	11 736
Eifelkreis Bitburg-Prüm	358	93 755	92 365	65	21 048	18 373
Germersheim	368	68 798	68 597	125	39 095	38 095
Kaiserslautern	326	87 948	86 534	67	.	.
Kusel	155	23 954	23 906	37	6 345	6 310
Mainz-Bingen	581	123 753	123 406	369	150 375	148 409
Bingen am Rhein, St.	88	20 049	19 972	54	27 201	26 179
Ingelheim am Rhein, St.	103	24 681	24 616	57	20 180	19 988
Mayen-Koblenz	557	184 542	183 628	204	149 483	148 706
Andernach, St.	75	21 321	21 178	35	47 693	47 471
Mayen, St.	73	13 668	13 436	22	11 288	11 176
Neuwied <sup>2</sup>	432	124 811	124 458	233	119 987	115 557
Neuwied, St.	179	39 696	39 507	57	22 019	21 915
Rhein-Hunsrück-Kreis	354	.	200 787	115	76 226	75 918
Rhein-Lahn-Kreis	391	79 471	78 246	138	59 590	56 074
Lahnstein, St.	56	9 626	9 607	16	1 739	1 729
Rhein-Pfalz-Kreis	351	69 540	69 173	179	51 068	49 527
Südliche Weinstraße	467	137 076	136 192	111	19 300	19 261
Südwestpfalz	296	68 591	67 928	84	18 450	18 289
Trier-Saarburg	436	101 002	99 561	94	53 604	51 438
Vulkaneifel	239	73 675	73 319	52	18 806	18 668
Westerwaldkreis	450	121 496	120 907	265	872 645	870 748
Rheinland-Pfalz	12 777	3 977 683	3 932 204	4 687	4 746 616	4 697 825

1 Steuerpflichtige mit Lieferungen und Leistungen über 17 500 EUR. – 2 Die für die kreisfreie Stadt Trier bzw. den Landkreis Neuwied nachgewiesenen Umsätze beinhalten die in Deutschland erzielten Umsätze der Unternehmer mit Wohnsitz, Sitz oder Geschäftsleitung im Königreich Belgien bzw. in der Republik Bulgarien. Die Umsätze der vorgenannten Unternehmer aus dem Königreich Belgien weisen dabei eine beträchtliche Höhe auf und beeinflussen dementsprechend das Ergebnis für die kreisfreie Stadt Trier merklich. Die Umsätze der Unternehmer aus der Republik Bulgarien sind dagegen nur von geringer Höhe, so dass das Ergebnis für den Landkreis Neuwied kaum verzerrt wird.

Unternehmer im Sinne des § 21 Abs. 1 Satz 2 AO – d. h. Unternehmer, die im Inland eine unternehmerische Tätigkeit ausüben, deren Wohnsitz, Sitz oder Geschäftsleitung sich aber im Ausland befindet – unterliegen in Deutschland dem allgemeinen Besteuerungsverfahren und haben insbesondere Umsatzsteuer-Voranmeldungen und Umsatzsteuer-Jahreserklärungen abzugeben. Gemäß § 1 UStZustV sind bestimmte Finanzämter für die in bestimmten Ländern ansässigen Unternehmen zuständig. In Rheinland-Pfalz sind dies das Finanzamt Trier für die im Königreich Belgien und das Finanzamt Neuwied für die in der Republik Bulgarien ansässigen Unternehmer.

Verwaltungsbezirke	K Erbringung von Finanz- und Versicherungsdienstleistungen			L Grundstücks- und Wohnungswesen		
	Steuer- pflichtige <sup>1</sup>	Steuerbarer Umsatz		Steuer- pflichtige <sup>1</sup>	Steuerbarer Umsatz	
		insgesamt	darunter Lieferungen und Leistungen		insgesamt	darunter Lieferungen und Leistungen
	Anzahl	1 000 EUR		Anzahl	1 000 EUR	
Frankenthal (Pfalz), St.	10	.	3 312	157	44 456	44 234
Kaiserslautern, St.	26	39 346	39 324	383	172 437	170 965
Koblenz, St.	41	1 160 468	1 148 025	553	144 715	144 647
Landau i. d. Pfalz, St.	22	.	16 722	269	49 657	49 636
Ludwigshafen a. Rh., St.	22	.	40 959	378	178 130	177 506
Mainz, St.	124	532 033	531 653	1 249	726 199	725 013
Neustadt a. d. Weinstr., St.	12	949	949	289	57 690	57 467
Pirmasens, St.	10	8 086	8 007	148	34 492	32 964
Speyer, St.	18	21 960	21 905	280	82 330	82 090
Trier, St. <sup>2</sup>	46	59 037	59 065	577	243 174	241 830
Worms, St.	20	.	.	284	114 489	113 737
Zweibrücken, St.	9	1 468	1 468	102	29 054	28 483
Ahrweiler	32	.	23 829	606	106 361	106 081
Altenkirchen (Ww.)	29	.	.	489	110 421	109 252
Alzey-Worms	29	.	.	411	117 144	116 818
Bad Dürkheim	42	14 690	14 683	649	89 057	88 505
Bad Kreuznach	36	.	12 487	516	101 033	100 829
Bad Kreuznach, St.	13	.	.	247	55 384	55 248
Bernkastel-Wittlich	33	11 922	11 829	513	95 353	94 295
Birkenfeld	21	.	3 842	263	45 394	44 003
Idar-Oberstein, St.	5	.	.	131	.	25 488
Cochem-Zell	13	.	.	278	48 361	47 502
Donnersbergkreis	17	2 797	2 707	165	29 044	28 598
Eifelkreis Bitburg-Prüm	17	.	12 517	423	87 171	83 754
Germersheim	32	.	7 635	438	67 221	66 947
Kaiserslautern	21	.	.	336	51 694	51 476
Kusel	14	.	3 815	130	14 749	14 690
Mainz-Bingen	62	27 112	27 110	816	275 231	274 267
Bingen am Rhein, St.	9	.	.	135	29 955	29 862
Ingelheim am Rhein, St.	7	.	.	153	144 191	144 103
Mayen-Koblenz	45	28 066	27 950	880	208 602	205 539
Andernach, St.	8	823	823	145	36 941	36 322
Mayen, St.	4	.	.	104	21 840	21 185
Neuwied <sup>2</sup>	43	19 929	19 892	742	167 247	166 620
Neuwied, St.	15	.	12 224	277	66 579	66 497
Rhein-Hunsrück-Kreis	31	15 297	15 205	429	108 781	104 379
Rhein-Lahn-Kreis	30	.	.	380	93 036	92 690
Lahnstein, St.	3	210	210	50	.	16 189
Rhein-Pfalz-Kreis	27	.	.	499	73 321	72 194
Südliche Weinstraße	30	.	6 654	461	66 408	65 852
Südwestpfalz	10	918	911	259	44 011	43 471
Trier-Saarburg	21	.	1 456	508	146 878	145 899
Vulkaneifel	16	.	1 910	230	32 111	32 011
Westerwaldkreis	37	38 354	38 152	947	221 989	220 781
Rheinland-Pfalz	1 048	.	2 360 816	16 037	4 277 440	4 245 023

1 Steuerpflichtige mit Lieferungen und Leistungen über 17 500 EUR. – 2 Die für die kreisfreie Stadt Trier bzw. den Landkreis Neuwied nachgewiesenen Umsätze beinhalten die in Deutschland erzielten Umsätze der Unternehmer mit Wohnsitz, Sitz oder Geschäftsleitung im Königreich Belgien bzw. in der Republik Bulgarien. Die Umsätze der vorgenannten Unternehmer aus dem Königreich Belgien weisen dabei eine beträchtliche Höhe auf und beeinflussen dementsprechend das Ergebnis für die kreisfreie Stadt Trier merklich. Die Umsätze der Unternehmer aus der Republik Bulgarien sind dagegen nur von geringer Höhe, so dass das Ergebnis für den Landkreis Neuwied kaum verzerrt wird.

Unternehmer im Sinne des § 21 Abs. 1 Satz 2 AO – d. h. Unternehmer, die im Inland eine unternehmerische Tätigkeit ausüben, deren Wohnsitz, Sitz oder Geschäftsleitung sich aber im Ausland befindet – unterliegen in Deutschland dem allgemeinen Besteuerungsverfahren und haben insbesondere Umsatzsteuer-Voranmeldungen und Umsatzsteuer-Jahreserklärungen abzugeben. Gemäß § 1 UStZustV sind bestimmte Finanzämter für die in bestimmten Ländern ansässigen Unternehmen zuständig. In Rheinland-Pfalz sind dies das Finanzamt Trier für die im Königreich Belgien und das Finanzamt Neuwied für die in der Republik Bulgarien ansässigen Unternehmer.

Verwaltungsbezirke	M Erbringung von freiberuflichen, wissen- schaftlichen und technischen Dienstleistungen			N Erbringung von sonstigen wirtschaftlichen Dienstleistungen		
	Steuer- pflichtige <sup>1</sup>	Steuerbarer Umsatz		Steuer- pflichtige <sup>1</sup>	Steuerbarer Umsatz	
		insgesamt	darunter Lieferungen und Leistungen		insgesamt	darunter Lieferungen und Leistungen
	Anzahl	1 000 EUR		Anzahl	1 000 EUR	
Frankenthal (Pfalz), St.	187	123 824	119 679	94	52 654	48 598
Kaiserslautern, St.	593	246 725	244 923	164	197 445	194 295
Koblenz, St.	761	663 060	661 336	278	211 300	209 839
Landau i. d. Pfalz, St.	331	259 451	256 352	122	74 674	73 356
Ludwigshafen a. Rh., St.	560	285 560	284 675	315	210 496	210 005
Mainz, St.	1 669	804 570	790 247	514	423 705	422 795
Neustadt a. d. Weinstr., St.	396	164 535	164 210	138	87 784	82 707
Pirmasens, St.	207	85 675	85 146	88	41 092	40 972
Speyer, St.	302	104 055	102 565	145	128 286	127 772
Trier, St. <sup>2</sup>	660	322 433	320 488	242	113 006	109 354
Worms, St.	405	130 893	130 341	191	95 852	94 746
Zweibrücken, St.	153	44 125	43 956	59	60 008	59 966
Ahrweiler	656	219 699	218 393	383	159 612	156 864
Altenkirchen (Ww.)	528	227 887	223 704	304	149 293	148 279
Alzey-Worms	587	316 114	311 715	396	143 371	142 543
Bad Dürkheim	776	230 372	224 501	362	135 168	133 055
Bad Kreuznach	785	281 565	278 678	367	207 603	201 314
Bad Kreuznach, St.	348	137 393	137 262	132	63 968	63 465
Bernkastel-Wittlich	432	145 784	142 866	270	128 796	124 381
Birkenfeld	262	76 907	76 247	144	56 368	56 196
Idar-Oberstein, St.	107	38 182	37 935	62	10 164	10 143
Cochem-Zell	177	61 808	59 087	152	269 335	241 264
Donnersbergkreis	290	101 610	100 037	168	55 766	54 356
Eifelkreis Bitburg-Prüm	324	122 074	120 662	171	56 234	54 643
Germersheim	503	138 408	137 791	239	262 350	256 898
Kaiserslautern	362	89 149	88 160	207	94 307	92 978
Kusel	191	38 962	38 911	100	38 312	36 127
Mainz-Bingen	1 298	527 519	480 900	547	378 314	375 844
Bingen am Rhein, St.	183	49 197	49 136	69	56 630	56 601
Ingelheim am Rhein, St.	243	248 574	202 619	68	13 364	13 350
Mayen-Koblenz	896	339 531	337 522	486	224 781	220 681
Andernach, St.	155	101 474	101 442	67	16 070	15 671
Mayen, St.	90	41 268	41 178	43	20 366	20 340
Neuwied <sup>2</sup>	924	323 844	311 446	480	197 979	193 247
Neuwied, St.	284	112 118	108 570	129	58 406	55 888
Rhein-Hunsrück-Kreis	448	136 407	134 946	257	100 494	99 140
Rhein-Lahn-Kreis	546	138 956	137 111	329	87 620	86 838
Lahnstein, St.	81	15 723	15 698	28	.	7 052
Rhein-Pfalz-Kreis	627	145 719	144 891	333	179 848	175 088
Südliche Weinstraße	501	115 724	115 256	257	83 480	83 069
Südwestpfalz	302	67 809	67 404	189	58 060	56 815
Trier-Saarburg	511	180 495	174 004	272	73 615	71 827
Vulkaneifel	228	69 246	67 673	138	54 384	53 592
Westerwaldkreis	1 016	406 220	400 742	511	231 654	225 208
Rheinland-Pfalz	19 394	7 736 711	7 596 566	9 412	5 123 042	5 014 652

1 Steuerpflichtige mit Lieferungen und Leistungen über 17 500 EUR. – 2 Die für die kreisfreie Stadt Trier bzw. den Landkreis Neuwied nachgewiesenen Umsätze beinhalten die in Deutschland erzielten Umsätze der Unternehmer mit Wohnsitz, Sitz oder Geschäftsleitung im Königreich Belgien bzw. in der Republik Bulgarien. Die Umsätze der vorgenannten Unternehmer aus dem Königreich Belgien weisen dabei eine beträchtliche Höhe auf und beeinflussen dementsprechend das Ergebnis für die kreisfreie Stadt Trier merklich. Die Umsätze der Unternehmer aus der Republik Bulgarien sind dagegen nur von geringer Höhe, so dass das Ergebnis für den Landkreis Neuwied kaum verzerrt wird.

Unternehmer im Sinne des § 21 Abs. 1 Satz 2 AO – d. h. Unternehmer, die im Inland eine unternehmerische Tätigkeit ausüben, deren Wohnsitz, Sitz oder Geschäftsleitung sich aber im Ausland befindet – unterliegen in Deutschland dem allgemeinen Besteuerungsverfahren und haben insbesondere Umsatzsteuer-Voranmeldungen und Umsatzsteuer-Jahreserklärungen abzugeben. Gemäß § 1 UStZustV sind bestimmte Finanzämter für die in bestimmten Ländern ansässigen Unternehmen zuständig. In Rheinland-Pfalz sind dies das Finanzamt Trier für die im Königreich Belgien und das Finanzamt Neuwied für die in der Republik Bulgarien ansässigen Unternehmer.

Verwaltungsbezirke	P Erziehung und Unterricht			Q Gesundheits- und Sozialwesen		
	Steuer- pflichtige <sup>1</sup>	Steuerbarer Umsatz		Steuer- pflichtige <sup>1</sup>	Steuerbarer Umsatz	
		insgesamt	darunter Lieferungen und Leistungen		insgesamt	darunter Lieferungen und Leistungen
	Anzahl	1 000 EUR		Anzahl	1 000 EUR	
Frankenthal (Pfalz), St.	15	5 159	5 159	30	64 181	64 136
Kaiserslautern, St.	56	10 682	10 667	65	75 923	75 158
Koblenz, St.	75	46 689	46 600	108	419 789	419 358
Landau i. d. Pfalz, St.	34	.	18 463	57	58 415	58 302
Ludwigshafen a. Rh., St.	64	10 141	10 132	93	59 515	59 006
Mainz, St.	137	22 096	21 953	199	844 590	837 747
Neustadt a. d. Weinstr., St.	36	.	4 507	42	21 291	21 281
Pirmasens, St.	15	.	1 991	27	.	.
Speyer, St.	39	9 441	9 432	41	285 017	284 365
Trier, St. <sup>2</sup>	70	.	.	85	877 153	873 286
Worms, St.	52	7 541	7 511	37	19 800	19 642
Zweibrücken, St.	16	3 549	3 549	20	7 605	.
Ahrweiler	87	16 355	16 166	73	82 559	82 274
Altenkirchen (Ww.)	72	7 757	7 721	41	17 145	17 023
Alzey-Worms	59	7 348	7 316	47	22 613	22 483
Bad Dürkheim	92	10 573	10 529	72	34 158	34 058
Bad Kreuznach	77	10 435	10 424	64	.	.
Bad Kreuznach, St.	24	3 320	3 317	24	.	.
Bernkastel-Wittlich	35	5 137	5 134	66	.	56 688
Birkenfeld	29	.	4 310	29	50 640	50 588
Idar-Oberstein, St.	13	.	2 380	15	7 608	7 608
Cochem-Zell	30	4 193	4 185	33	17 975	17 974
Donnersbergkreis	28	4 066	4 053	33	.	166 040
Eifelkreis Bitburg-Prüm	35	4 219	4 219	40	.	14 042
Germersheim	55	.	5 142	49	13 688	13 649
Kaiserslautern	45	6 604	6 584	48	.	95 786
Kusel	20	.	2 820	19	.	9 859
Mainz-Bingen	130	13 178	13 172	137	73 789	73 379
Bingen am Rhein, St.	17	.	2 317	22	4 051	4 031
Ingelheim am Rhein, St.	27	.	2 020	28	.	17 595
Mayen-Koblenz	89	58 835	58 672	117	124 250	124 164
Andernach, St.	13	.	3 918	20	.	.
Mayen, St.	8	.	1 839	14	.	.
Neuwied <sup>2</sup>	82	10 319	10 315	94	.	.
Neuwied, St.	19	.	2 824	38	32 136	32 102
Rhein-Hunsrück-Kreis	48	.	7 909	46	.	.
Rhein-Lahn-Kreis	61	5 628	5 625	65	111 608	111 478
Lahnstein, St.	7	.	.	11	.	.
Rhein-Pfalz-Kreis	70	.	8 504	75	26 389	26 370
Südliche Weinstraße	63	.	7 681	72	.	161 129
Südwestpfalz	25	2 772	2 764	29	.	.
Trier-Saarburg	43	.	4 873	72	55 922	55 396
Vulkaneifel	23	2 807	.	22	.	43 931
Westerwaldkreis	115	50 621	50 555	89	84 937	84 763
Rheinland-Pfalz	2 022	418 266	416 660	2 236	5 620 264	5 600 261

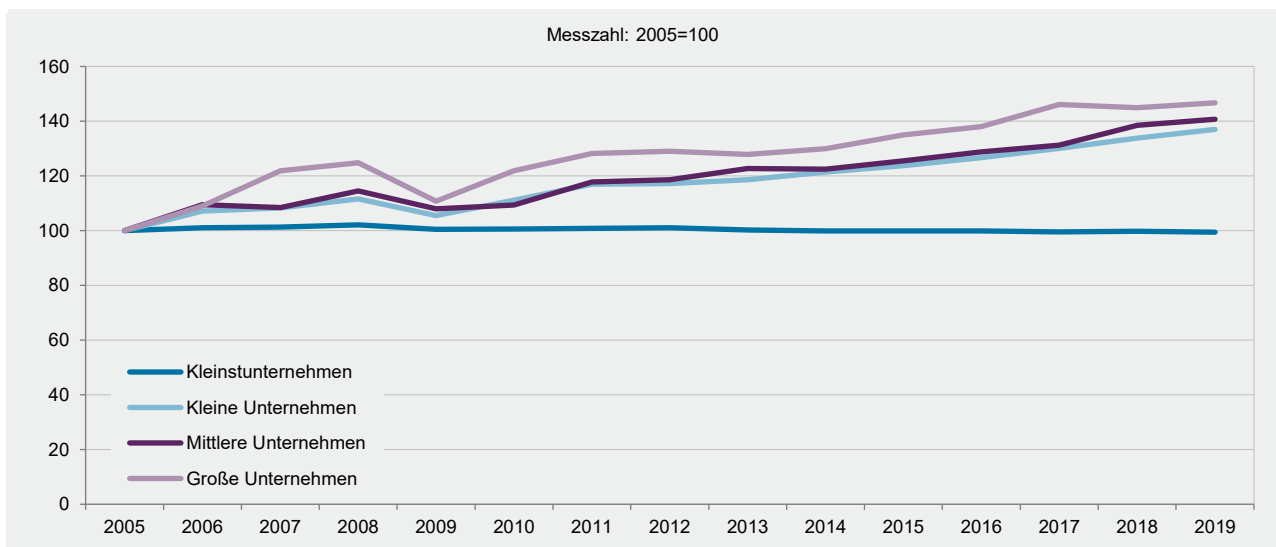
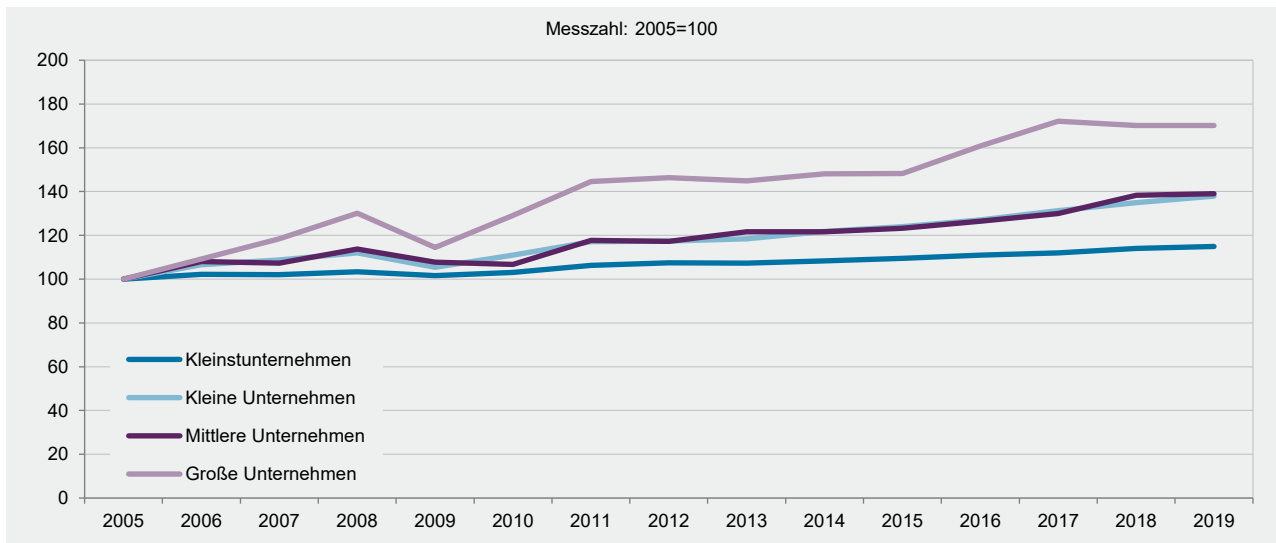
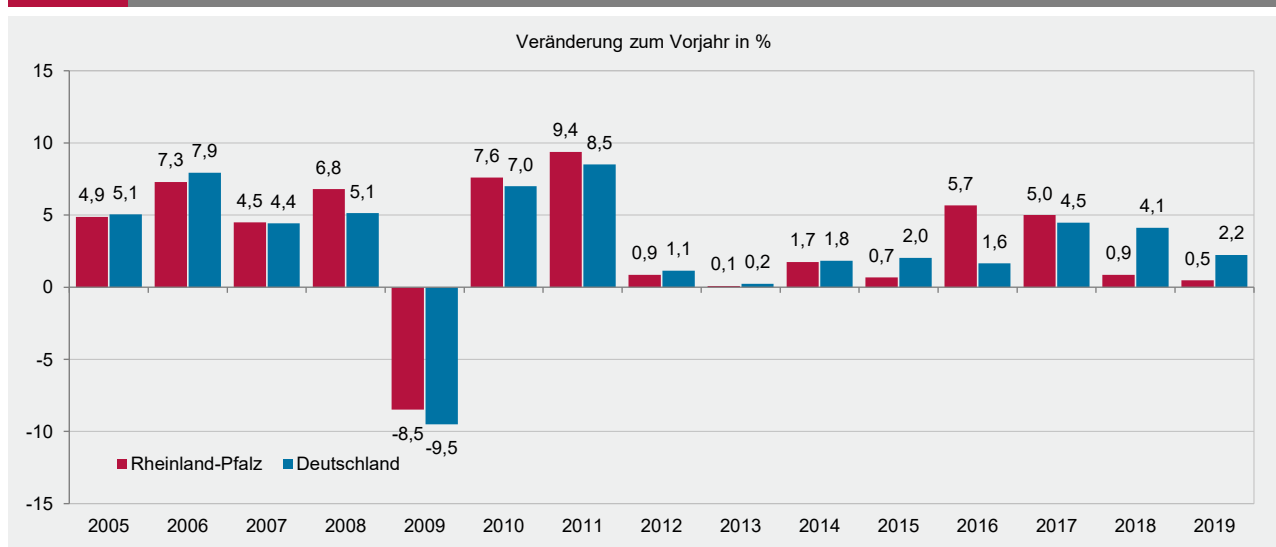
1 Steuerpflichtige mit Lieferungen und Leistungen über 17 500 EUR. – 2 Die für die kreisfreie Stadt Trier bzw. den Landkreis Neuwied nachgewiesenen Umsätze beinhalten die in Deutschland erzielten Umsätze der Unternehmer mit Wohnsitz, Sitz oder Geschäftsleitung im Königreich Belgien bzw. in der Republik Bulgarien. Die Umsätze der vorgenannten Unternehmer aus dem Königreich Belgien weisen dabei eine beträchtliche Höhe auf und beeinflussen dementsprechend das Ergebnis für die kreisfreie Stadt Trier merklich. Die Umsätze der Unternehmer aus der Republik Bulgarien sind dagegen nur von geringer Höhe, so dass das Ergebnis für den Landkreis Neuwied kaum verzerrt wird.

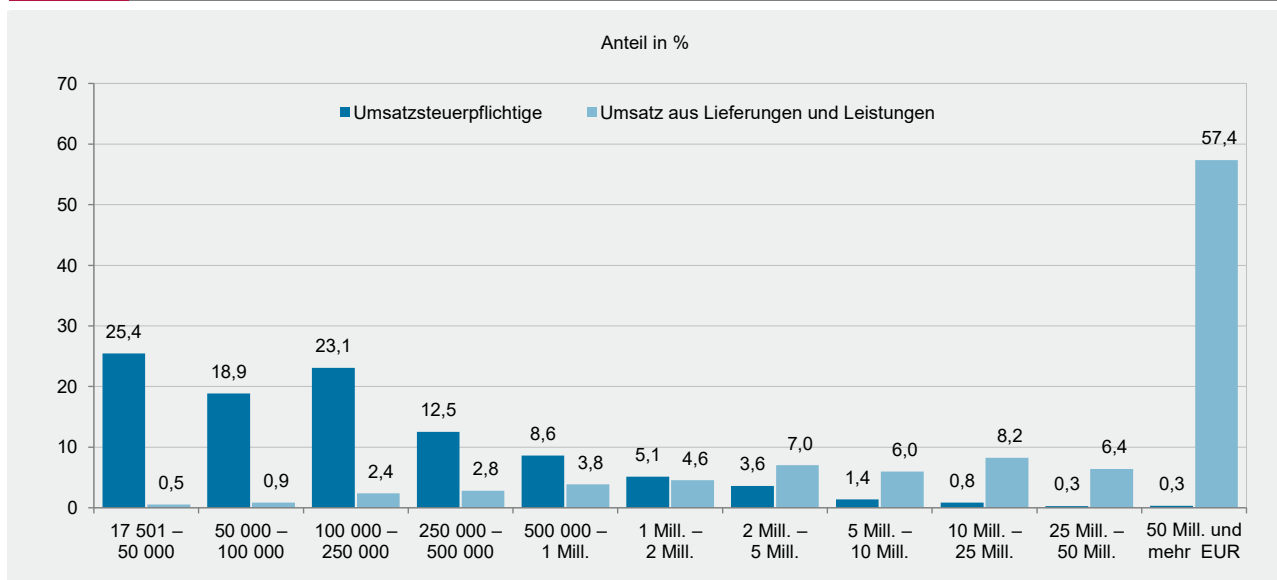
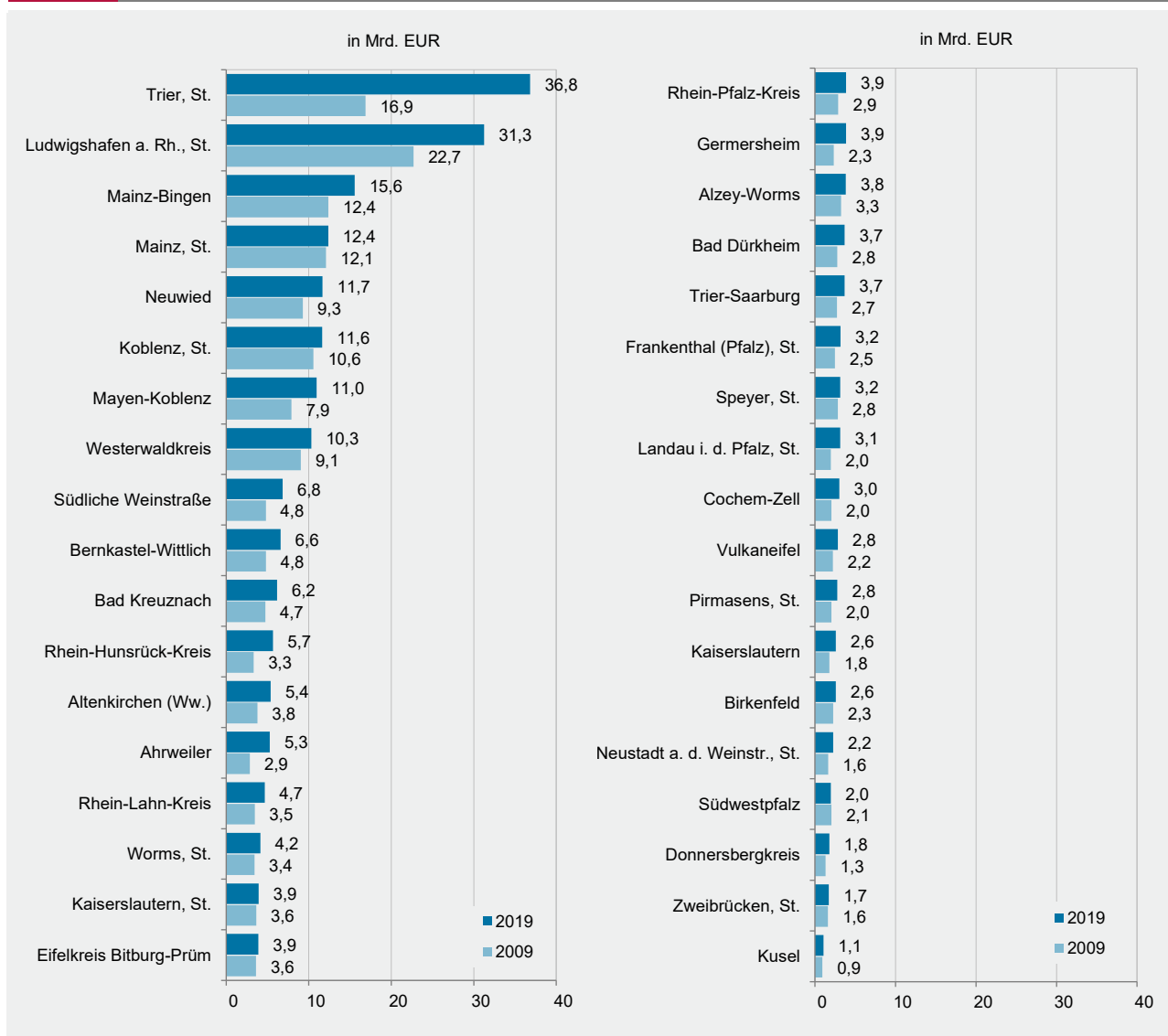
Unternehmer im Sinne des § 21 Abs. 1 Satz 2 AO – d. h. Unternehmer, die im Inland eine unternehmerische Tätigkeit ausüben, deren Wohnsitz, Sitz oder Geschäftsleitung sich aber im Ausland befindet – unterliegen in Deutschland dem allgemeinen Besteuerungsverfahren und haben insbesondere Umsatzsteuer-Voranmeldungen und Umsatzsteuer-Jahreserklärungen abzugeben. Gemäß § 1 UStZustV sind bestimmte Finanzämter für die in bestimmten Ländern ansässigen Unternehmen zuständig. In Rheinland-Pfalz sind dies das Finanzamt Trier für die im Königreich Belgien und das Finanzamt Neuwied für die in der Republik Bulgarien ansässigen Unternehmer.

Verwaltungsbezirke	R Kunst; Unterhaltung und Erholung			S Erbringung von sonstigen Dienstleistungen		
	Steuer- pflichtige <sup>1</sup>	Steuerbarer Umsatz		Steuer- pflichtige <sup>1</sup>	Steuerbarer Umsatz	
		insgesamt	darunter Lieferungen und Leistungen		insgesamt	darunter Lieferungen und Leistungen
	Anzahl	1 000 EUR		Anzahl	1 000 EUR	
Frankenthal (Pfalz), St.	38	8 766	8 761	100	15 673	15 590
Kaiserslautern, St.	90	23 808	23 454	220	35 741	35 606
Koblenz, St.	143	422 026	421 868	250	116 990	116 568
Landau i. d. Pfalz, St.	55	31 685	31 569	113	16 255	16 190
Ludwigshafen a. Rh., St.	113	39 014	38 962	278	54 247	54 012
Mainz, St.	386	.	.	480	136 852	133 200
Neustadt a. d. Weinstr., St.	59	11 934	11 676	160	.	.
Pirmasens, St.	31	9 228	9 205	84	16 464	16 167
Speyer, St.	61	10 208	10 042	125	18 559	18 345
Trier, St. <sup>2</sup>	113	35 112	34 685	245	46 147	45 633
Worms, St.	101	32 262	32 186	147	21 040	20 002
Zweibrücken, St.	22	5 637	5 621	57	8 051	8 021
Ahrweiler	184	120 161	119 237	323	45 973	45 453
Altenkirchen (Ww.)	83	17 154	16 196	253	31 748	31 429
Alzey-Worms	109	.	29 742	217	32 954	32 873
Bad Dürkheim	135	43 320	42 667	260	.	.
Bad Kreuznach	147	28 768	28 598	343	79 010	74 908
Bad Kreuznach, St.	53	11 085	10 986	158	47 105	45 807
Bernkastel-Wittlich	99	.	23 245	184	24 549	24 387
Birkenfeld	83	10 425	10 268	156	21 237	21 158
Idar-Oberstein, St.	26	5 638	5 487	57	.	7 316
Cochem-Zell	43	11 000	10 724	129	32 798	25 164
Donnersbergkreis	48	7 672	7 636	104	17 481	16 550
Eifelkreis Bitburg-Prüm	108	.	.	185	23 564	23 431
Germersheim	124	24 123	23 979	279	33 368	32 638
Kaiserslautern	69	12 223	12 123	193	80 674	78 657
Kusel	47	6 821	6 792	98	14 729	14 359
Mainz-Bingen	251	.	.	452	126 861	126 456
Bingen am Rhein, St.	31	.	.	62	71 912	71 862
Ingelheim am Rhein, St.	47	6 730	6 640	91	13 914	13 898
Mayen-Koblenz	212	62 721	61 763	395	55 674	55 378
Andernach, St.	29	17 710	17 278	59	10 605	10 559
Mayen, St.	24	7 670	7 581	47	6 338	6 238
Neuwied <sup>2</sup>	189	36 341	36 219	379	68 763	68 193
Neuwied, St.	63	18 139	18 062	136	17 251	17 148
Rhein-Hunsrück-Kreis	100	29 020	28 922	186	60 186	58 106
Rhein-Lahn-Kreis	136	23 970	22 857	251	54 967	54 757
Lahnstein, St.	26	.	4 767	43	5 666	5 656
Rhein-Pfalz-Kreis	125	.	29 882	299	46 337	46 124
Südliche Weinstraße	104	23 966	23 900	237	29 648	29 254
Südwestpfalz	68	8 637	8 564	168	23 047	22 877
Trier-Saarburg	101	17 188	17 127	257	66 965	64 867
Vulkaneifel	67	8 790	.	110	14 410	14 322
Westerwaldkreis	151	68 267	68 041	367	59 371	58 507
Rheinland-Pfalz	3 995	2 307 943	2 295 206	8 084	1 822 606	1 785 554

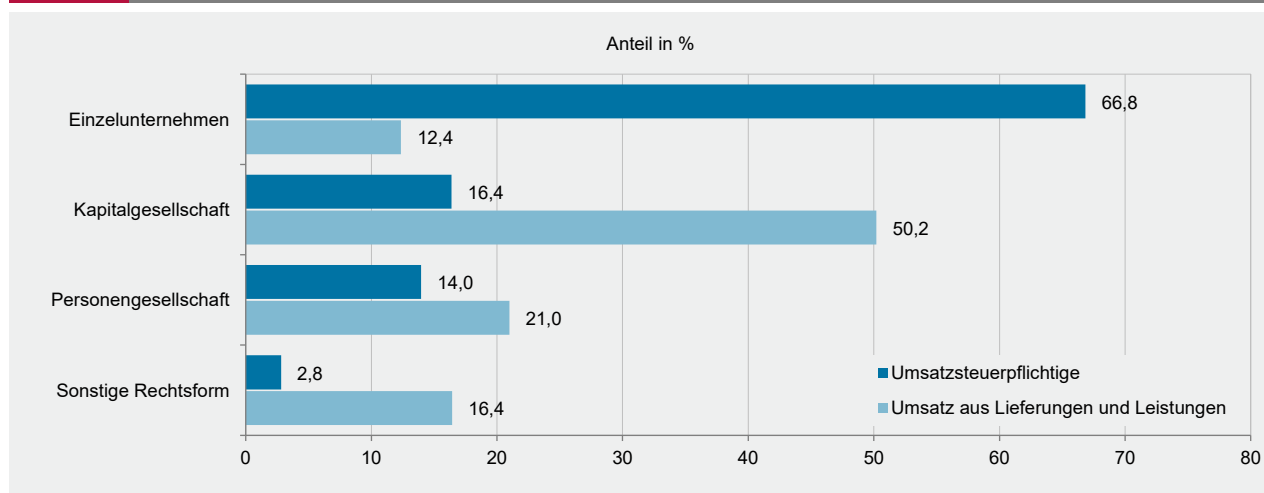
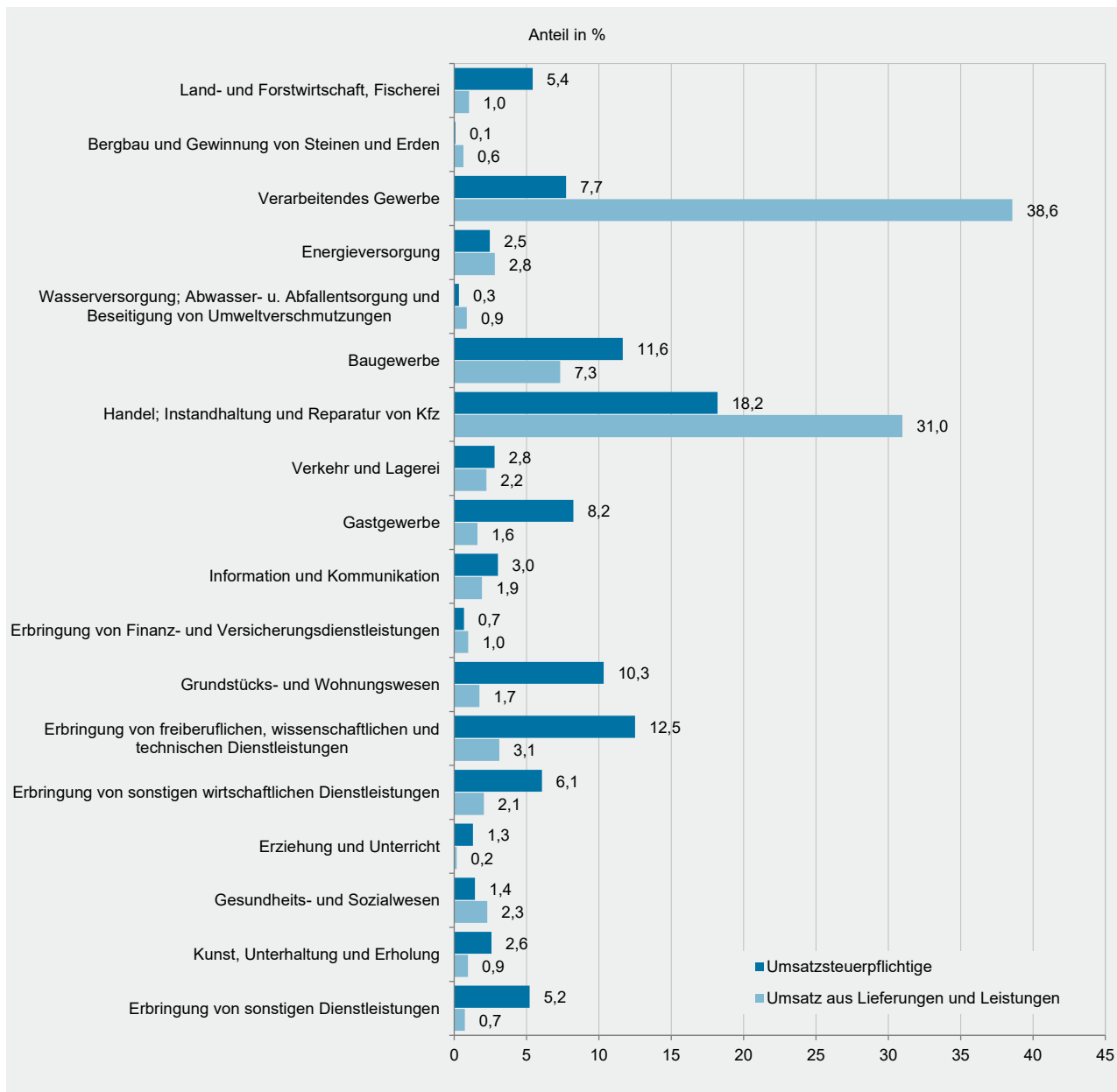
1 Steuerpflichtige mit Lieferungen und Leistungen über 17 500 EUR. – 2 Die für die kreisfreie Stadt Trier bzw. den Landkreis Neuwied nachgewiesenen Umsätze beinhalten die in Deutschland erzielten Umsätze der Unternehmer mit Wohnsitz, Sitz oder Geschäftsleitung im Königreich Belgien bzw. in der Republik Bulgarien. Die Umsätze der vorgenannten Unternehmer aus dem Königreich Belgien weisen dabei eine beträchtliche Höhe auf und beeinflussen dementsprechend das Ergebnis für die kreisfreie Stadt Trier merklich. Die Umsätze der Unternehmer aus der Republik Bulgarien sind dagegen nur von geringer Höhe, so dass das Ergebnis für den Landkreis Neuwied kaum verzerrt wird.

Unternehmer im Sinne des § 21 Abs. 1 Satz 2 AO – d. h. Unternehmer, die im Inland eine unternehmerische Tätigkeit ausüben, deren Wohnsitz, Sitz oder Geschäftsleitung sich aber im Ausland befindet – unterliegen in Deutschland dem allgemeinen Besteuerungsverfahren und haben insbesondere Umsatzsteuer-Voranmeldungen und Umsatzsteuer-Jahreserklärungen abzugeben. Gemäß § 1 UStZustV sind bestimmte Finanzämter für die in bestimmten Ländern ansässigen Unternehmen zuständig. In Rheinland-Pfalz sind dies das Finanzamt Trier für die im Königreich Belgien und das Finanzamt Neuwied für die in der Republik Bulgarien ansässigen Unternehmer.

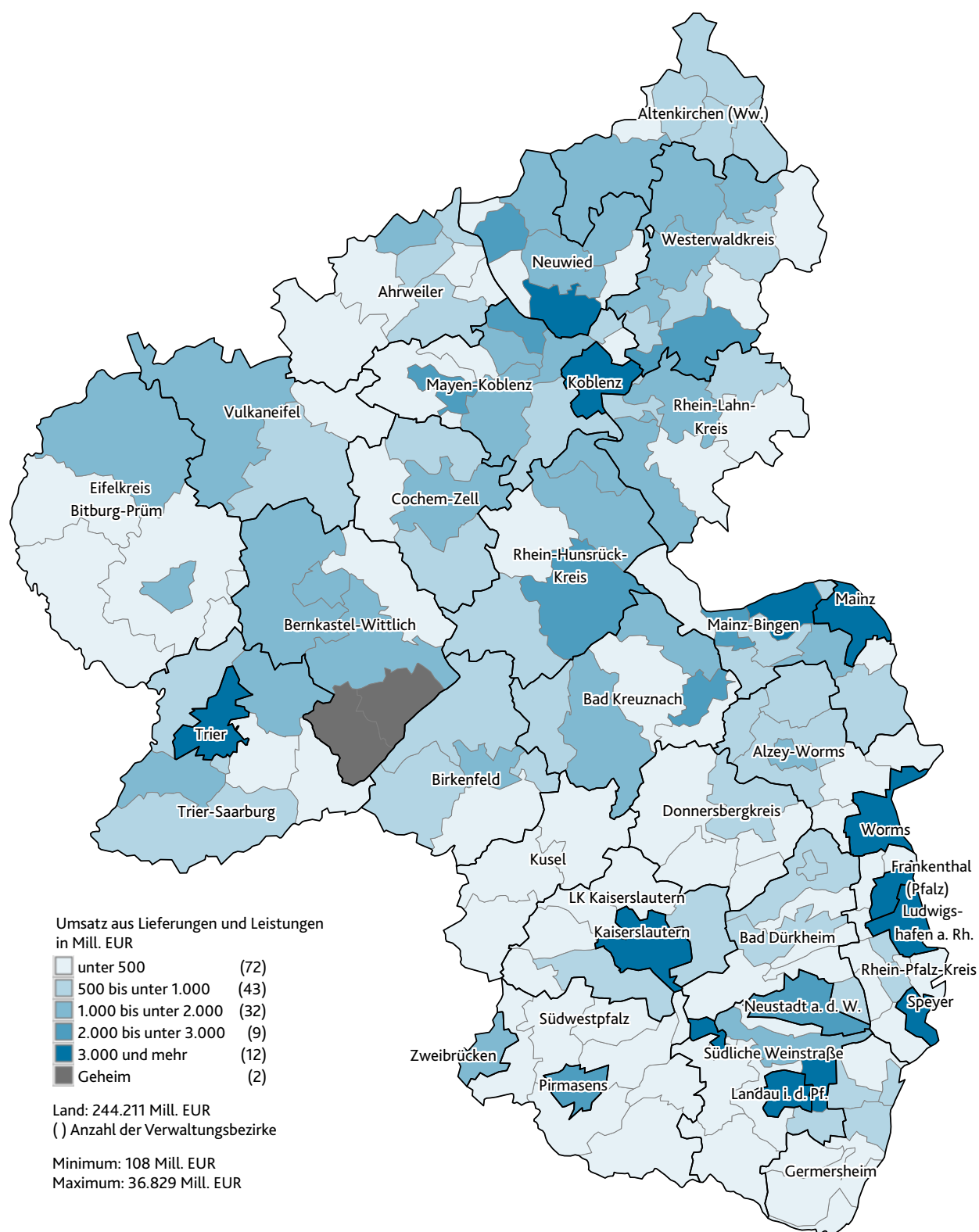
**G 1**
**Umsatzsteuerpflichtige 2005–2019  
nach Umsatzgrößenklassen der Lieferungen und Leistungen**

**G 2**
**Umsatz aus Lieferungen und Leistungen 2005–2019  
nach Umsatzgrößenklassen der Lieferungen und Leistungen**

**G 3**
**Umsatz aus Lieferungen und Leistungen in Rheinland-Pfalz und in Deutschland 2005–2019**








## K1 Umsatz aus Lieferungen und Leistungen 2019 in den Verwaltungsbezirken



## Impressum

---

Herausgeber:  
Statistisches Landesamt Rheinland-Pfalz  
Mainzer Straße 14-16  
56130 Bad Ems

Telefon: 02603 71-0  
Telefax: 02603 71-3150

E-Mail: [poststelle@statistik.rlp.de](mailto:poststelle@statistik.rlp.de)  
Internet: [www.statistik.rlp.de](http://www.statistik.rlp.de)

Kostenfreier Download im Internet: <http://www.statistik.rlp.de/de/publikationen/statistische-berichte/>

---

© Statistisches Landesamt Rheinland-Pfalz · Bad Ems · 2021

Vervielfältigung und Verbreitung, auch auszugsweise, mit Quellenangabe gestattet.