



Rheinland-Pfalz

STATISTISCHES LANDESAMT

2020

STATISTISCHE BERICHTE



Gewerbesteuer 2015

Zeichenerklärungen

| | |
|-----|--|
| 0 | Zahl ungleich Null, Betrag jedoch kleiner als die Hälfte von 1 in der letzten ausgewiesenen Stelle |
| - | nichts vorhanden |
| . | Zahl unbekannt oder geheim |
| x | Nachweis nicht sinnvoll |
| ... | Zahl fällt später an |
| / | keine Angabe, da Zahl nicht sicher genug |
| () | Aussagewert eingeschränkt, da Zahl statistisch unsicher |
| D | Durchschnitt |
| p | vorläufig |
| r | revidiert |
| s | geschätzt |

Für die Abgrenzung von Größenklassen wird im Allgemeinen anstelle einer ausführlichen Beschreibung „50 bis unter 100“ die Darstellungsform „50 – 100“ verwendet.

Einzelwerte in Tabellen werden im Allgemeinen ohne Rücksicht auf die Endsumme gerundet.

Abkürzungen

| | |
|---------|-------------------------------|
| AO | Abgabenordnung |
| BGBI | Bundesgesetzblatt |
| EHZ | Erhebungszeitraum |
| GewStR | Gewerbesteuer-Richtlinien |
| StStatG | Gesetz über Steuerstatistiken |

Inhalt

Seite

| | |
|--|----------|
| Informationen zur Statistik | 4 |
|--|----------|

| | |
|----------------------|----------|
| Glossar | 8 |
|----------------------|----------|

Tabellen

| | | |
|-----|---|----|
| T 1 | Gewerbsteuerpflichtige und ihre Besteuerungsgrundlagen 2015 nach Wirtschaftsabschnitten | 11 |
| T 2 | Gewerbsteuerpflichtige, Besteuerungsgrundlagen und Steuermessbetrag 2015 | 12 |
| T 3 | Gewerbsteuerpflichtige, deren Gewerbeertrag und Steuermessbetrag 2015 nach Gewerbeertragsgrößenklassen und Wirtschaftsabschnitten | 14 |
| T 4 | Gewerbsteuerpflichtige, deren Gewerbeertrag und Steuermessbetrag 2015 nach Gewerbeertragsgrößenklassen und Rechtsformgruppen | 17 |
| T 5 | Gewerbsteuerpflichtige, zusammengefasste Besteuerungsgrundlagen und Steuermessbetrag 2015 nach Wirtschaftszweigen | 18 |
| T 6 | Festsetzungen und Zerlegungen des Gewerbesteuermessbetrags und gewogener Durchschnittshebesatz 2015 nach Verwaltungsbezirken | 26 |

Grafiken

| | | |
|-----|---|----|
| G 1 | Gewerbebetriebe mit positivem Steuermessbetrag und deren Steuermessbetrag 2015 nach Größenklassen des abgerundeten Gewerbeertrags | 27 |
| G 2 | Gewerbebetriebe und deren Steuermessbetrag 2015 nach Wirtschaftsabschnitten | 27 |
| G 3 | Gewerbebetriebe 2015 mit positivem und ohne Steuermessbetrag | 28 |
| G 4 | Steuermessbetrag 2015 nach Rechtsformgruppen | 28 |
| G 5 | Gewerbebetriebe/Betriebsstätten und deren Steuermessbetrag/Zerlegungsanteil 2015 nach Betriebssitz | 29 |

Informationen zur Statistik

Ziel der Statistik

Die Steuerstatistiken dienen gemäß § 1 Abs. 1 StStatG der Beurteilung der Struktur und Wirkungsweise der betreffenden Steuern und ihrer wirtschaftlichen und sozialen Bedeutung. In der Gesetzesbegründung wird dazu folgendes ausgeführt: „Da die Besteuerung unmittelbar in die wirtschaftlichen und sozialen Verhältnisse von Einzelpersonen und Unternehmen eingreift, muss die Steuerpolitik die Steuerbemessungsgrundlagen und die Belastungswirkungen der Steuern aufmerksam beobachten, um im Interesse der Allgemeinheit notwendige und zweckmäßige Entscheidungen treffen zu können. Wichtige Grundlage für diese Entscheidungen sind die Steuerstatistiken, die eine laufende Beobachtung der Steuerquellen erlauben und auf diese Weise als Beurteilungsmaßstab für Steueranpassungen oder -änderungen von großer Bedeutung sind. Darüber hinaus liefern die Steuerstatistiken wertvolle Angaben für die Erstellung Volkswirtschaftlicher Gesamtrechnungen, für die Wirtschafts- und Sozialpolitik sowie für wissenschaftliche Untersuchungen.“

Die Gewerbesteuer ist eine Gemeindesteuer. Sie stellt in Deutschland die wichtigste originäre Einnahmequelle der Gemeinden dar, d. h. die wichtigste Einnahmequelle der Gemeinden, die von ihnen selber beeinflussbar ist. Die Gewerbesteuerstatistik dient zur Analyse von Struktur und Wirkung der Gewerbesteuer und ihrer wirtschaftlichen Bedeutung. Darüber hinaus wird sie zur Quantifizierung des zukünftigen Aufkommens bei geplanten Steuerrechtsänderungen sowie als eine der Grundlagen bei umfangreichen Steuersimulationsmodellen verwendet.

Rechtsgrundlagen

Die Rechtsgrundlage der Bundesstatistik über die Gewerbesteuer (im Weiteren: Gewerbesteuerstatistik) ist das Gesetz über Steuerstatistiken (StStatG) vom 11. Oktober 1995 (BGBl. I S. 1250, 1409) in seiner für das betreffende Statistikjahr gültigen Fassung. Als übergeordnete Rechtsgrundlage sämtlicher Bundesstatistiken ist zudem das Gesetz über die Statistik für Bundeszwecke (BStatG) vom 22. Januar 1987 (BGBl. I S. 462, 565) in seiner jeweils gültigen Fassung maßgebend.

Die Rechtsgrundlagen für die Besteuerung des Gewerbeertrags finden sich im Gewerbesteuergesetz (GewStG) in der Fassung der Bekanntmachung vom 15. Oktober 2002 (BGBl. I S. 4167), im Einkommensteuergesetz (EStG) in der Fassung der Bekanntmachung vom 8. Oktober 2009 (BGBl. I S. 3366, 3862) und im Körperschaftsteuergesetz (KStG) in der Fassung der Bekanntmachung vom 15.10.2002 (BGBl. I S. 4144) in ihrer jeweils für das betreffende Statistikjahr gültigen Fassung. Die genannten Gesetze werden konkretisiert durch die jeweils zu ihnen gehörigen Durchführungsverordnungen und Richtlinien.

Erhebungsumfang

Die Gewerbesteuerstatistik erfasst alle stehenden Gewerbebetriebe und Reisegewerbebetriebe, soweit sie im Inland betrieben werden und für sie im Berichtsjahr ein Gewerbesteuermessbetrag festgesetzt wurde. Unter einem stehenden Gewerbebetrieb ist nach § 2 Abs.1, Satz 1 und 2 GewStG ein gewerbliches Unternehmen im Sinne des Einkommensteuergesetzes (konkret: § 15 EStG) zu verstehen. Ein Reisegewerbebetrieb ist gemäß § 35a GewStG ein Gewerbebetrieb, dessen Inhaber nach den Vorschriften der Gewerbeordnung (konkret: § 55 GewO) und den dazugehörigen Ausführungsbestimmungen einer Reisegewerbekarte bedarf. Die Gewerbesteuerstatistik ist insofern eine Vollerhebung.

Datengewinnung

Die Daten für die Gewerbesteuerstatistik werden den Steuermessbetragsfestsetzungen der Finanzämter entnommen. Die in einem Kalenderjahr getätigten Festsetzungen werden gebündelt einmal jährlich im Februar von der Finanzverwaltung – in Rheinland-Pfalz: vom Rechenzentrum des Landesamtes für Steuern (LfSt) – in Dateiform auf elektronischem Weg an das jeweilige Statistische Landesamt übermittelt. Die Gewerbesteuerstatistik ist insofern eine Sekundärerhebung. Die Daten werden dadurch kosten- und zeitsparend für die statistische Aufbereitung gewonnen.

Die Festsetzung des Gewerbesteuermessbetrags kann mitunter eine längere Zeit in Anspruch nehmen. Es kann davon ausgegangen werden, dass dreieinhalb Jahre nach Ablauf des betreffenden Kalenderjahres der Großteil der Festsetzungen erfolgt ist. Die Daten für ein Statistikjahr kommen diesem Umstand Rechnung tragend seit dem Statistikjahr 2010 in vier Teilmengen im Statistischen Landesamt an: die erste Teilmenge im ersten Folgejahr, die zweite Teilmenge im zweiten Folgejahr usw. Die vierte Teilmenge wird separat im Juli des vierten Folgejahres übermittelt.

Für frühere Statistikjahre waren nur drei Teilmengen vereinbart. Es fehlten dann die im ersten Halbjahr des vierten Folgejahres getätigten Festsetzungen. Durch die Ergänzung der Datenlieferung um eine vierte Teilmenge wird die Datenqualität erhöht, weil insbesondere die Festsetzungen gegen große Unternehmen vielfach erst im vierten Folgejahr erfolgen. Für diese Unternehmen, die mitunter einen nicht unwesentlichen Einfluss auf das Gesamtergebnis der Statistik haben, können somit Schätzungen vermieden werden.

Für die wenigen bis zur Schlussmeldung noch nicht erfassten Steuerpflichtigen werden entweder von der Finanzverwaltung vorläufige Veranlagungsdaten erfragt, oder es wird vom Statistischen Landesamt eine Schätzung vorgenommen, ggf. durch Übernahme der Daten der vorjährigen Festsetzung/Zerlegung.

Erhebungseinheiten

Erhebungseinheiten der Gewerbesteuerstatistik sind die gewerbesteuerpflichtigen Betriebe, deren Veranlagung für das Berichtsjahr zur Festsetzung eines Gewerbesteuermessbetrags geführt hat, auch wenn dieser null betrug.

Erhebungsmerkmale

Für die Gewerbesteuerstatistik werden von den Steuerpflichtigen gemäß § 2 Abs. 6 StStatG die folgenden Erhebungsmerkmale erfasst:

- Gewinn/Verlust des Gewerbebetriebes, Hinzurechnungsbeträge, Kürzungsbeträge, Gewerbeertrag, Freibeträge, Steuermessbetrag nach dem Gewerbeertrag mit den im Besteuerungsverfahren festgestellten Angaben;
- Sitz (Gemeinde), Rechtsform, Art der Ertragssteuerpflicht, Wirtschaftszweig;
- in Fällen der Zerlegung die beteiligten Gemeinden mit den Zerlegungsanteilen.

Berichtszeitraum und Periodizität

Der Berichtszeitraum ist der 1. Januar bis 31. Dezember des Berichtsjahres. Die Gewerbesteuerstatistik ist seit dem Berichtsjahr 2011 jährlich durchzuführen. Zuvor war sie dreijährlich zu erstellen. Für den Zeitraum vom 2004 bis 2009 war in den Jahren, in denen keine Bundesstatistik angeordnet war, gemäß § 2b StStatG eine sog. Geschäftsstatistik durch das Statistische Bundesamt zu erstellen.

Vergleichbarkeit

Räumliche Vergleichbarkeit

Die Aufbereitung der Gewerbesteuerstatistik erfolgt grundsätzlich für alle Bundesländer nach dem gleichen Verfahren. Beim räumlichen Vergleich der Ergebnisse der Gewerbesteuerstatistik können sich aber Einschränkungen für Mehrbetriebsunternehmen/Organschaften ergeben. Der Gewerbeertrag der Filialen oder Zweigbetriebe bei Mehrbetriebsunternehmen sowie der Gewerbeertrag von Tochterunternehmen bei Organschaften wird nämlich von der Finanzverwaltung nicht am jeweiligen Firmensitz, sondern zentral am Sitz der Geschäftsleitung erfasst und erst im Rahmen der statistischen Aufbereitung über die Zerlegung dem Firmensitz zugeteilt.

Zeitliche Vergleichbarkeit

Bei einem zeitlichen Vergleich der Ergebnisse der Gewerbesteuerstatistik sind die folgenden Aspekte zu würdigen:

- Änderungen des Gewerbesteuerrechts können den zeitlichen Vergleich der Ergebnisse der Statistik erschweren.
- Veränderungen der wirtschaftlichen Zuordnung einzelner Unternehmen bzw. Unternehmenszusammenschlüsse/-aufspaltungen, die keinen realwirtschaftlichen Hintergrund haben, können den zeitlichen Vergleich der Ergebnisse der Statistik erschweren.
- Revisionen der verschiedenen Klassifikationen (s. u.) können die zeitliche Vergleichbarkeit der Statistik erschweren. Revisionen der Klassifikation der Wirtschaftszweige wurden in den Jahren 1994 (Einführung der WZ 1993), 2002 (Einführung der WZ 2003) und 2009 (Einführung der WZ 2008) für die Gewerbesteuerstatistik übernommen. Nicht alle Positionen sind uneingeschränkt über einen Klassifikationswechsel hinweg vergleichbar.
- Auflösungen, Umgliederungen und Neubildungen von Gemeinden haben nicht nur Auswirkungen auf die räumliche, sondern auch auf die zeitliche Vergleichbarkeit.

Klassifikationen

Wirtschaftszweige

Grundlage für die Branchenstruktur ist die Klassifikation der Wirtschaftszweige (WZ 2008). Diese wird in einer leicht modifizierten Fassung der sog. Gewerbekennzahlen (GKZ 2008) genutzt.

Rechtsformen

Für die Gliederung nach Rechtsformen stehen laufend fortgeschriebene Schlüsselnummern aus dem Grundinformationsdienst der Finanzverwaltung zur Verfügung. Bei der Darstellung der Ergebnisse nach Rechtsformen wird unterschieden zwischen

- Einzelgewerbetreibenden,
- Personengesellschaften u.Ä.,
- Kapitalgesellschaften, Erwerbs- und Wirtschaftsgenossenschaften, Versicherungsvereine auf Gegenseitigkeit und
- Übrigen juristischen Personen.

Größenklassen des Gewerbeertrags

Die Schichtung der Gewerbesteuerpflichtigen, ihrer Besteuerungsgrundlagen, ihres Gewerbeertrages und Steuermessbetrages erfolgt nach den folgenden Größenklassen des Gewerbeertrages, wobei in der Darstellung zwischen Gewerbebetrieben mit einem Steuermessbetrag von null Euro und Gewerbebetrieben mit einem positiven Steuermessbetrag differenziert wird:

Gewerbebetriebe mit Steuermessbetrag = 0 Euro

| | | |
|-------|---------------|---------------|
| davon | mit negativem | Gewerbeertrag |
| | ohne | Gewerbeertrag |
| | mit positivem | Gewerbeertrag |

Gewerbebetriebe mit positivem Steuermessbetrag

| | | |
|--------------------------------|--------------|--------------|
| davon mit Gewerbeertrag von... | bis unter... | Euro |
| | unter | 5 000 Euro |
| 5 000 Euro | bis unter | 10 000 Euro |
| 10 000 Euro | bis unter | 15.000 Euro |
| 15.000 Euro | bis unter | 24 500 Euro |
| 24.500 Euro | bis unter | 50.000 Euro |
| 50.000 Euro | bis unter | 100 000 Euro |
| 100 000 Euro | bis unter | 500 000 Euro |
| 500 000 Euro | bis unter | 1 Mill. Euro |
| 1 Mill. Euro | bis unter | 5 Mill. Euro |
| 5 Mill. Euro | und mehr | |

Regionale Zuordnung

Die Ergebnisse der Gewerbesteuerstatistik stehen bis zur Gemeindeebene zur Verfügung. Die regionale Zuordnung erfolgt nach den Gemeindeschlüsselnummern aus dem Grundinformationsdienst der Finanzverwaltung. Als Gebietsstand wird der 31.12. des entsprechenden Erhebungsjahres zugrunde gelegt.

Weil Gewerbebetriebe in der Gemeinde der Gewerbesteuer unterliegen, in der die Betriebsstätte unterhalten wird, ist bei Gewerbebetrieben mit Betriebsstätten in mehreren Gemeinden eine Zerlegung des Steuermessbetrages notwendig. Bei der regionalen Zuordnung wird deshalb nicht auf den Unternehmenssitz, sondern auf den Sitz einer jeden Betriebsstätte abgestellt. Gemeindeergebnisse stehen für die Steuermessbeträge und die Zerlegungsanteile zur Verfügung.

Die regionale Darstellung der Ergebnisse macht somit einen Austausch der gebietsfremden Steuerpflichtigen bzw. Betriebsstätten notwendig. Gewerbesteuerpflichtige, die von einem Finanzamt in Rheinland-Pfalz veranlagt werden, können auch Betriebsstätten in anderen Bundesländern unterhalten. Umgekehrt können Gewerbesteuerpflichtige, die von einem Finanzamt in einem anderen Bundesland veranlagt werden, auch in Rheinland-Pfalz Betriebsstätten besitzen. Deshalb unterscheiden regionale Darstellungen der Ergebnisse reine Festsetzungen und die Zerlegungen. Die Anzahl der Steuerpflichtigen in Regionaltabellen weicht von der in den übrigen Tabellen ab, weil hier im Grundsatz jede einzelne Betriebsstätte erfasst wird.

Die Beachtung der Geheimhaltungsvorschriften und die Notwendigkeit, den Statistischen Bericht in einem überschaubaren Rahmen zu halten, machen es notwendig, die Angaben mehr oder minder stark zusammenzufassen. Für nicht dargestellte Bereiche können, soweit es die Geheimhaltungsvorschriften erlauben, Ergebnisse auf Wunsch bis auf Gemeindeebene zur Verfügung gestellt werden.

Glossar

Betriebsstätte

Eine Betriebsstätte ist nach § 12 AO jede feste Geschäftseinrichtung oder Anlage, die der Tätigkeit eines Unternehmens dient. Als Betriebsstätten sind insbesondere anzusehen:

- die Stätte der Geschäftsleitung,
- Zweigniederlassungen,
- Geschäftsstellen,
- Fabrikations- oder Werkstätten,
- Warenlager,
- Ein- oder Verkaufsstellen,
- Bergwerke, Steinbrüche oder andere, stehende örtlich fortschreitende oder schwimmende Stätten der Gewinnung von Bodenschätzen sowie
- Bauausführungen oder Montagen, die länger als 6 Monate dauern.

Es genügt ggf., dass in der Betriebsstätte bloße Hilfs- und Nebenhandlungen ausgeführt werden; die Teilnahme am wirtschaftlichen Verkehr nach außen wird nicht gefordert (R 2.9 Abs. 4 GewStR 2009). Der Begriff der Betriebsstätte gehört zu den wichtigsten Begriffen des Ertrags- und Verkehrssteuerrechts.

Der Gewerbesteuer unterliegt gemäß § 2 Abs. 1 Satz 1 GewStG der im Inland betriebene Gewerbebetrieb. Das Merkmal "im Inland betrieben" liegt gemäß § 2 Abs. 1 Satz 3 GewStG dann vor, wenn im Inland u. a. eine Betriebsstätte unterhalten wird. Damit gewinnt die Betriebsstätte neben der Frage, ob ein stehendes Gewerbe oder ein Reisegewerbe vorliegt, für den notwendigen Inlandsbezug entscheidende Bedeutung.

Gewerbebetrieb

Der Gewerbebetrieb ist gemäß § 2 GewStG der Steuergegenstand (bzw. das Steuerobjekt) der Gewerbesteuer. Er ist in § 15 Abs. 2 EStG definiert als eine selbständige nachhaltige Betätigung, die mit der Absicht, Gewinn zu erzielen, unternommen wird und sich als Beteiligung am allgemeinen wirtschaftlichen Verkehr darstellt. Als Gewerbebetrieb gilt gemäß § 2 Abs. 2 und 3 GewStG stets und in vollem Umfang die Tätigkeit der Kapitalgesellschaften, der Genossenschaften sowie der Versicherungs- und Pensionsfondsvereine auf Gegenseitigkeit sowie der sonstigen juristischen Personen des privaten Rechts und der nichtrechtsfähigen Vereine, soweit sie einen wirtschaftlichen Geschäftsbetrieb unterhalten. Gewinne aus Land- und Forstwirtschaft oder aus selbständiger Arbeit im Sinne des § 18 EStG (unter anderem freiberufliche Tätigkeiten) unterliegen nicht der Gewerbesteuer. In einer ganzen Reihe von Fällen kommt darüber hinaus eine Befreiung von der Gewerbesteuer in Betracht. Diese Befreiungen sind im Einzelnen in § 3 GewStG geregelt.

Gewerbeertrag

Der Gewerbeertrag ist gemäß § 6 GewStG die Bemessungsgrundlage der Gewerbesteuer. Er ist gemäß § 7 GewStG definiert als der nach den Vorschriften des Einkommensteuergesetzes (EStG) oder des Körperschaftsteuergesetzes (KStG) zu ermittelnde Gewinn aus dem Gewerbebetrieb, vermehrt um die in § 8 GewStG aufgeführten Hinzurechnungen und vermindert um die in § 9 GewStG bezeichneten Kürzungen. Der Gewerbeertrag beziffert die objektive Ertragskraft des steuerpflichtigen Gewerbebetriebes ohne Rücksicht darauf, wem der Betrieb gehört, wem die Erträge des Betriebes zufließen und wie die persönlichen Verhältnisse des Betriebsinhabers sind. Für die Berechnung der Gewerbesteuer ist der Gewerbeertrag gemäß § 11 Abs. 1 GewStG auf volle 100 Euro abzurunden und um einen rechtsformabhängigen Freibetrag zu kürzen.

Gewerbesteuer

Die Gewerbesteuer ist eine Gemeindesteuer, der insbesondere jeder stehende im Inland betriebene Gewerbebetrieb gemäß § 2 Abs. 1, Satz 1 Gewerbesteuergesetz (GewStG) unterliegt. Besteuert wird die Ertragskraft des Gewerbebetriebes. Steuerschuldner ist gemäß § 5 GewStG der Unternehmer, für dessen Rechnung das Gewerbe betrieben wird. Die Steuerbemessungsgrundlage ist der Gewerbeertrag gemäß § 6 GewStG. Der Steuertarif ergibt sich aus der Steuermesszahl gemäß § 11 Abs. 2 GewStG (3,5 Prozent seit dem 1. Januar 2008) und dem von jeder Gemeinde individuell festzulegenden Hebesatz.

Für die Ermittlung der Gewerbesteuerschuld gilt folgendes vereinfachtes Schema:

Gewinn aus Gewerbebetrieb (ermittelt aus EStG bzw. KStG)
+ Hinzurechnungen nach § 8 GewStG
./. Kürzungen nach § 9 GewStG
./. Verlustverbrauch nach § 10a GewStG
= Gewerbeertrag (abzurunden auf volle 100 Euro)
./. Freibetrag nach § 11 GewStG (max. 24.500 Euro)
= Gewerbeertrag nach Freibetragsabzug (Gewerbeertrag darf hierdurch nicht negativ werden)
x Steuermesszahl
= Gewerbesteuermessbetrag
x Hebesatz der jeweiligen Gemeinde
= Gewerbesteuerschuld

Gewogener Durchschnittshebesatz

Der gewogene landesdurchschnittliche Hebesatz der Gewerbesteuer ergibt sich dadurch, dass die Summe des Istaufkommens über alle Gemeinden durch die Summe der entsprechenden Grundbeträge dividiert und mit 100 multipliziert wird:

$$\text{Landesdurchschnittlicher Hebesatz in \%} = \frac{\sum \text{Istaufkommen}}{\sum \text{Grundbeträge}} \times 100$$

Als Grundbetrag bezeichnet man den mit dem Faktor 100 multiplizierten Quotienten aus dem gemeindlichen Istaufkommen und Hebesatz in %. Der Grundbetrag kann daher als ein fiktiver, aus dem Gewerbesteueraufkommen abgeleiteter Messbetrag interpretiert werden.

Organgesellschaften

Eine Europäische Gesellschaft, Aktiengesellschaft oder Kommanditgesellschaft auf Aktien mit Geschäftsleitung im Inland und Sitz in einem Mitgliedstaat der Europäischen Union oder in einem Vertragsstaat des EWR-Abkommens ist gemäß § 14 KStG eine Organgesellschaft, wenn sie sich durch einen Gewinnabführungsvertrag im Sinne des § 291 Abs. 1 des Aktiengesetzes dazu verpflichtet hat, ihren ganzen Gewinn an ein einziges anderes gewerbliches Unternehmen abzuführen. Eine andere als die in § 14 Abs. 1 Satz 1 bezeichnete Kapitalgesellschaft mit Geschäftsleitung im Inland und Sitz in einem Mitgliedstaat der Europäischen Union oder in einem Vertragsstaat des EWR-Abkommens ist gemäß § 17 KStG eine Organgesellschaft, wenn sie sich wirksam verpflichtet, ihren ganzen Gewinn an ein anderes Unternehmen im Sinne des § 14 KStG abzuführen. Das Einkommen einer Organgesellschaft ist, soweit sich aus § 16 KStG nichts anderes ergibt, dem Träger des Unternehmens, dem sog. Organträger, zuzurechnen, wenn verschiedene in § 14 KStG benannte Voraussetzungen erfüllt sind.

Zusammen mit ihrem Organträger bilden die Organgesellschaften eine Organschaft im Sinne des Körperschaftsteuergesetzes (KStG). Der Organträger und die Organgesellschaften werden als ein Steuerpflichtiger zusammen veranlagt, wobei die Organgesellschaften eigene Erklärungen abgeben. Dabei wird der Gewerbeertrag jeder Organgesellschaft getrennt ermittelt und dem Organträger zur Berechnung des Steuermessbetrags nach dem Gewerbeertrag zugerechnet.

Ist eine Kapitalgesellschaft Organgesellschaft im Sinne der § 14 oder § 17 des Körperschaftsteuergesetzes, so gilt sie nach § 2 Abs. 2, Satz 2 GewStG als Betriebsstätte des Organträgers.

Reine Festsetzung

Eine reine Festsetzung liegt vor, wenn ein Unternehmen zur Ausübung des Gewerbebetriebs nur eine einzige Betriebsstätte unterhält.

Steuermessbetrag

Der Steuermessbetrag ist gemäß § 11 Abs. 1, Satz 2 GewStG durch Anwendung der Steuermesszahl auf den Gewerbeertrag zu ermitteln. Der Gewerbeertrag ist dazu gemäß § 11 Abs. 1, Satz 3 GewStG auf volle 100 Euro nach unten abzurunden und bei natürlichen Personen sowie bei Personengesellschaften um einen Freibetrag in Höhe von aktuell 24.500 Euro und bei bestimmten Körperschaften um einen Freibetrag von aktuell 5.000 Euro, höchstens jedoch in Höhe des ab-

gerundeten Gewerbeertrags, zu kürzen. Der Gewerbeertrag nach Freibetragsabzug wird mit der einheitlichen Steuermesszahl von zurzeit 3,5% multipliziert. Ausgehend von diesem Messbetrag wird dann von der Gemeinde die Gewerbsteuer ausgerechnet und festgesetzt (siehe auch oben Gewerbsteuer).

Zerlegung

Eine Zerlegung der Gewerbsteuer kommt zum Tragen, wenn ein Unternehmen zur Ausübung des Gewerbes Betriebsstätten in mehreren Gemeinden unterhält. Dann ist der Steuermessbetrag gemäß § 28 Abs. 1 GewStG in die auf die einzelnen Gemeinden entfallenden Anteile zu zerlegen. Das gilt auch in den Fällen, in denen eine Betriebsstätte sich über mehrere Gemeinden erstreckt hat oder eine Betriebsstätte innerhalb eines Erhebungszeitraums von einer Gemeinde in eine andere Gemeinde verlegt worden ist. Zerlegungsmaßstab sind gemäß § 29 GewStG i.d.R. die in den einzelnen Gemeinden anfallenden Arbeitslöhne.

Die stehenden Gewerbebetriebe unterliegen der Gewerbsteuer in der Gemeinde, in der eine Betriebsstätte zur Ausübung des stehenden Gewerbes unterhalten wird. Befinden sich Betriebsstätten desselben Gewerbebetriebes in mehreren Gemeinden oder erstreckt sich die Betriebsstätte über mehrere Gemeinden, so wird die Gewerbsteuer in jeder Gemeinde nach dem Teil des Steuermessbetrags erhoben, der auf sie entfällt.

| Wirtschaftsabschnitte | Steuer- pflichtige | Gewinn | | | Verlust | | Verlustverbrauch | | Abgerundeter Gewerbeertrag | | |
|--|-----------------------|-----------|------------|--------|-------------|-----------|------------------|-----------|----------------------------|---------|---------|
| | | | | | | | | | ohne | negativ | positiv |
| | Anzahl | 1 000 EUR | | | Anzahl | 1 000 EUR | Anzahl | 1 000 EUR | Anzahl | | |
| A Land- und Forstwirtschaft, Fischerei | 2 025 | 1 592 | 71 702 | 433 | - 10 575 | 324 | 4 088 | 251 | 439 | 1 335 | |
| B Bergbau und Gewinnung von Steinen und Erden | 176 | 133 | 124 255 | 43 | - 5 398 | 28 | 6 140 | 25 | 53 | 98 | |
| C Verarbeitendes Gewerbe | 15 439 | 12 387 | 5 118 050 | 3 052 | - 515 724 | 2 104 | 158 344 | 1 812 | 3 123 | 10 504 | |
| D Energieversorgung | 7 000 | 5 256 | 248 380 | 1 744 | - 65 760 | 2 563 | 34 070 | 2 120 | 1 739 | 3 141 | |
| E Wasserversorgung; Abwasser- und Abfallentsorgung und Beseitigung von Umweltverschmutzungen | 541 | 405 | 78 300 | 136 | - 29 534 | 77 | 14 646 | 71 | 137 | 333 | |
| F Baugewerbe | 20 051 | 17 199 | 1 152 534 | 2 852 | - 105 915 | 2 175 | 62 744 | 1 821 | 2 900 | 15 330 | |
| G Handel; Instandhaltung und Reparatur von Kfz | 34 673 | 27 022 | 2 426 794 | 7 651 | - 230 368 | 4 926 | 114 654 | 4 245 | 7 773 | 22 655 | |
| H Verkehr und Lagerei | 4 984 | 4 269 | 341 562 | 715 | - 51 134 | 574 | 18 124 | 519 | 726 | 3 739 | |
| I Gastgewerbe | 12 814 | 10 490 | 419 217 | 2 324 | - 62 512 | 1 297 | 21 391 | 1 159 | 2 341 | 9 314 | |
| J Information und Kommunikation | 5 832 | 4 279 | 520 863 | 1 553 | - 88 287 | 883 | 25 866 | 876 | 1 629 | 3 327 | |
| K Erbringung von Finanz- und Versicherungsdienstleistungen | 8 378 | 7 043 | 2 339 112 | 1 335 | - 239 513 | 672 | 98 253 | 783 | 2 175 | 5 420 | |
| L Grundstücks- und Wohnungswesen | 10 761 | 7 549 | 770 033 | 3 212 | - 146 008 | 1 700 | 57 750 | 2 094 | 3 856 | 4 811 | |
| M Erbringung von freiberuflichen, wissenschaftlichen und technischen Dienstleistungen | 15 037 | 11 350 | 1 520 801 | 3 687 | - 222 010 | 1 958 | 80 478 | 2 089 | 6 122 | 6 826 | |
| N Erbringung von sonstigen wirtschaftlichen Dienstleistungen | 10 034 | 8 116 | 538 439 | 1 918 | - 61 411 | 1 187 | 21 473 | 1 082 | 1 968 | 6 984 | |
| P Erziehung und Unterricht | 863 | 606 | 17 239 | 257 | - 5 478 | 174 | 1 867 | 173 | 259 | 431 | |
| Q Gesundheits- und Sozialwesen | 1 388 | 994 | 78 661 | 394 | - 17 396 | 230 | 3 414 | 251 | 394 | 743 | |
| R Kunst, Unterhaltung und Erholung | 2 859 | 2 158 | 103 994 | 701 | - 45 114 | 424 | 9 053 | 389 | 712 | 1 758 | |
| S Erbringung von sonstigen Dienstleistungen | 8 594 | 6 983 | 277 480 | 1 611 | - 39 232 | 981 | 9 071 | 869 | 1 638 | 6 087 | |
| A-S Wirtschaftszweige insgesamt | 161 449 | 127 831 | 16 147 416 | 33 618 | - 1 941 371 | 22 277 | 741 425 | 20 629 | 37 984 | 102 836 | |

| Wirtschaftsabschnitte | Abgerundeter Gewerbeertrag | | | Freibetrag | | Steuermessbetrag | | | Vortragsfähiger Verlust zum 31.12. | |
|--|----------------------------|-------------|------------|------------|-----------|------------------|-----------|---------|------------------------------------|------------|
| | insgesamt | negativ | positiv | | | Null | positiv | | positiv | |
| | 1 000 EUR | | | Anzahl | 1 000 EUR | Anzahl | 1 000 EUR | Anzahl | 1 000 EUR | |
| A Land- und Forstwirtschaft, Fischerei | 56 537 | - 10 604 | 67 141 | 1 242 | 23 019 | 1 239 | 786 | 1 543 | 675 | 60 287 |
| B Bergbau und Gewinnung von Steinen und Erden | 39 581 | - 17 948 | 57 529 | 61 | 1 344 | 86 | 90 | 1 966 | 77 | 185 564 |
| C Verarbeitendes Gewerbe | 6 549 485 | - 427 814 | 6 977 300 | 7 833 | 164 087 | 7 302 | 8 137 | 238 458 | 4 712 | 2 957 558 |
| D Energieversorgung | 248 585 | - 51 473 | 300 058 | 3 000 | 26 524 | 6 145 | 855 | 9 573 | 3 781 | 495 213 |
| E Wasserversorgung; Abwasser- und Abfallentsorgung und Beseitigung von Umweltverschmutzungen | 46 361 | - 27 629 | 73 989 | 210 | 3 514 | 268 | 273 | 2 467 | 200 | 227 030 |
| F Baugewerbe | 984 315 | - 100 396 | 1 084 711 | 12 796 | 271 133 | 8 685 | 11 366 | 28 472 | 4 359 | 759 157 |
| G Handel; Instandhaltung und Reparatur von Kfz | 2 083 284 | - 216 261 | 2 299 545 | 19 054 | 377 526 | 19 165 | 15 508 | 67 265 | 11 454 | 1 566 002 |
| H Verkehr und Lagerei | 294 959 | - 42 659 | 337 619 | 3 071 | 65 464 | 2 178 | 2 806 | 9 524 | 1 127 | 481 885 |
| I Gastgewerbe | 348 194 | - 61 221 | 409 415 | 8 927 | 172 434 | 7 050 | 5 764 | 8 293 | 3 265 | 353 466 |
| J Information und Kommunikation | 452 903 | - 60 364 | 513 267 | 2 411 | 47 374 | 3 400 | 2 432 | 16 306 | 2 343 | 419 809 |
| K Erbringung von Finanz- und Versicherungsdienstleistungen | 2 562 826 | - 117 763 | 2 680 589 | 4 751 | 103 187 | 4 123 | 4 255 | 90 208 | 2 783 | 1 027 157 |
| L Grundstücks- und Wohnungswesen | 300 154 | - 147 812 | 447 966 | 4 101 | 77 627 | 7 681 | 3 080 | 12 961 | 5 426 | 1 588 521 |
| M Erbringung von freiberuflichen, wissenschaftlichen und technischen Dienstleistungen | 1 321 465 | - 149 924 | 1 471 389 | 4 580 | 90 137 | 9 922 | 5 115 | 48 342 | 7 789 | 1 011 488 |
| N Erbringung von sonstigen wirtschaftlichen Dienstleistungen | 411 177 | - 57 181 | 468 358 | 6 034 | 119 235 | 5 366 | 4 668 | 12 218 | 2 802 | 327 204 |
| P Erziehung und Unterricht | 9 644 | - 5 506 | 15 150 | 350 | 5 728 | 610 | 253 | 330 | 403 | 31 815 |
| Q Gesundheits- und Sozialwesen | 59 332 | - 16 434 | 75 765 | 590 | 8 125 | 932 | 456 | 2 367 | 571 | 242 792 |
| R Kunst, Unterhaltung und Erholung | 56 210 | - 41 671 | 97 882 | 1 545 | 26 004 | 1 798 | 1 061 | 2 515 | 1 038 | 643 690 |
| S Erbringung von sonstigen Dienstleistungen | 220 754 | - 37 225 | 257 980 | 5 708 | 100 819 | 5 335 | 3 259 | 5 499 | 2 329 | 404 766 |
| A-S Wirtschaftszweige insgesamt | 16 045 767 | - 1 589 885 | 17 635 652 | 86 264 | 1 683 283 | 91 285 | 70 164 | 558 308 | 55 134 | 12 783 401 |

1 Ohne Organgesellschaften.

| Besteuerungsgrundlagen | Steuerpflichtige Gewerbebetriebe insgesamt | | Gewerbebetriebe mit Steuermessbetrag = 0 | | | |
|--|--|------------|--|------------|---|------------|
| | | | zusammen | | davon mit negativem Gewerbeertrag | |
| | Anzahl | 1 000 EUR | Anzahl | 1 000 EUR | Anzahl | 1 000 EUR |
| Gewinn aus Gewerbebetrieb | 127 831 | 16 147 416 | 57 818 | 1 808 419 | 4 670 | 696 120 |
| Verlust aus Gewerbebetrieb | 33 618 | -1 941 371 | 33 467 | -1 572 738 | 33 314 | -1 540 798 |
| Korrektur Gewinn/Verlust ² | 10 | - 896 | 5 | - 238 | 2 | . |
| Unterschiedsbetrag i.S.d. § 5a Abs. 4 EStG | 7 | 270 | 6 | . | 4 | . |
| Sondervergütungen nach § 5a Abs. 4a EStG | 5 | 88 | 3 | . | 1 | . |
| Hinzurechnungen zum Gewinn nach § 8 GewStG | | | | | | |
| Nr. 1: Finanzierungsanteile | | | | | | |
| Nr. 1a: Entgelte für Schulden | 87 830 | 1 834 236 | 42 035 | 539 152 | 17 182 | 336 738 |
| Nr. 1b: Renten und dauernde Lasten | 154 | 1 712 | 50 | 465 | 21 | 210 |
| Nr. 1c: Gewinnanteil des stillen Gesellschafters | 451 | 14 528 | 172 | 4 068 | 92 | 2 862 |
| Nr. 1d: ein Fünftel der Miet-/Pachtzinsen für bewegliche Wirtschaftsgüter | 48 264 | 268 006 | 17 976 | 61 333 | 7 665 | 36 456 |
| Nr. 1e: die Hälfte der Miet-/Pachtzinsen für unbewegliche Wirtschaftsgüter | 65 882 | 1 207 211 | 28 214 | 310 247 | 11 619 | 178 226 |
| Nr. 1f: ein Viertel der Aufwendungen für Konzessionen/Lizenzen | 4 604 | 115 136 | 1 610 | 17 483 | 866 | 16 004 |
| Finanzierungsanteile zusammen | 105 915 | 3 440 828 | 50 776 | 932 747 | 20 639 | 570 496 |
| Freibetrag nach § 8 Nr. 1 GewStG | 105 900 | 1 453 191 | 50 765 | 564 087 | 20 630 | 289 532 |
| anzurechnende Finanzierungsanteile nach § 8 Nr. 1 GewStG, davon 25 v.H. | 4 026 | 496 922 | 1 353 | 92 178 | 827 | 70 251 |
| Nr. 4: Gewinnanteile der persönlich haftenden Gesellschafter einer KGaA | 6 | 10 200 | 1 | . | 1 | . |
| Nr. 5: Gewinnanteile (Dividenden) und diesen gleichgestellten Bezüge und erhaltenen Leistungen | 1 266 | 70 069 | 385 | 4 634 | 195 | 3 149 |
| Nr. 8: Anteil am Verlust von Personengesellschaften | 610 | 92 336 | 381 | 64 238 | 272 | 52 295 |
| Nr. 9: Zuwendungen i.S.d. § 9 Abs. 1 KStG | 9 545 | 50 360 | 3 480 | 5 801 | 2 085 | 4 645 |
| Nr. 10: Gewinnminderung bei Beteiligungsbesitz | 8 | 320 | 4 | . | 1 | . |
| Nr. 12: Ausländische Steuern | 3 | 19 085 | 1 | . | 1 | . |
| § 9 GewStG | | | | | | |
| Nr. 3: Neg. Teil des Gewerbeertrags ausländischer Betriebsstätten | 10 | 1 500 | 6 | 1 138 | 6 | 1 138 |
| Hinzurechnungen zusammen | 13 342 | 740 792 | 5 048 | 168 111 | 3 037 | 131 597 |
| Summe Gewinn und Hinzurechnungen | 157 065 | 14 944 609 | 86 933 | 408 039 | 37 927 | - 708 272 |
| Kürzungen des Gewinns und der Hinzurechnungen | | | | | | |
| Nr.1 S. 1: Einheitswerts des Grundbesitzes, davon 1,2 v.H. | 12 769 | 93 788 | 4 943 | 36 473 | 2 256 | 26 200 |
| Nr.1 S. 2 u. 3: Erweiterte Kürzung bei Grundstücksunternehmen | 910 | 152 894 | 863 | 142 934 | 44 | 6 566 |
| Nr. 2: Anteile am Gewinn von Personengesellschaften | 7 219 | 1 857 543 | 6 169 | 746 578 | 5 430 | 583 711 |
| Nr. 2a: Gewinn aus Anteilen an nicht steuerbefreiten inländischen Kapitalgesellschaften | 845 | 296 486 | 335 | 122 724 | 142 | 98 339 |
| Nr. 2b: Dem Gewerbeertrag einer KGaA hinzugerechnete Gewinnanteile | 9 | 9 349 | 9 | 9 349 | 8 | . |
| Nr. 3: Positiver Teil des Gewerbeertrags ausländischer Betriebsstätten | 18 | 52 044 | 8 | 49 518 | 4 | . |
| Nr. 5: Abziehbare Zuwendungen | 16 564 | 66 220 | 4 954 | 12 095 | 2 577 | 10 230 |
| Nr. 7 u. 8: Gewinn aus Anteilen ausländischer Kapitalgesellschaften | 38 | 62 279 | 13 | 4 539 | 9 | 4 475 |
| Kürzungen zusammen | 33 914 | 2 590 603 | 16 069 | 1 124 212 | 9 804 | 739 090 |
| Summe Gewinn, Hinzurechnungen und Kürzungen | 156 194 | 12 354 022 | 86 062 | - 716 166 | 37 972 | -1 447 358 |
| Gewerbeertrag/-verlust, Verlustverbrauch, Freibetrag und Steuermessbetrag | | | | | | |
| Gewerbeertrag aus dem Betrieb von Handelsschiffen im internationalen Verkehr | 3 | . | 3 | . | 2 | . |
| Gewerbeertrag bei öffentlich-rechtlichen Rundfunkanstalten | 1 | . | - | - | - | - |
| Nicht ausgleichsfähiger oder wegfallender Gewerbeverlust | 248 | . | 247 | 10 333 | 236 | 7 118 |
| Verlustanteil ausgeschiedener Gesellschafter | 67 | 11 322 | 67 | 11 322 | 54 | . |
| Entfallener Gewerbeverlust wegen Veräußerung oder Aufgabe von Teilbetrieben | 1 | . | 1 | . | - | - |
| Gewerbeertrag der Organgesellschaften | 437 | 4 600 060 | 151 | - 158 300 | 103 | - 167 282 |
| Gewerbeertrag der Organgesellschaften, hier Korrekturbeträge wegen § 8b KStG | 48 | - 279 959 | 14 | . | 12 | . |
| Verlustverbrauch nach § 10a GewStG | 22 277 | 741 425 | 18 512 | 365 010 | 4 | 284 |
| Maßgeblicher Gewerbeertrag aus den Spartensummen | 22 | 68 471 | - | - | - | - |
| Abgerundeter Gewerbeertrag | 161 449 | 16 045 767 | 91 285 | -1 201 810 | 37 984 | -1 589 885 |
| Freibetrag für den Gewerbeertrag | 86 264 | 1 683 283 | 32 668 | 388 040 | - | - |
| Verbleibender Betrag nach Abzug des Freibetrags | 108 153 | 14 362 484 | 37 989 | -1 589 851 | 37 984 | -1 589 885 |
| Steuermessbetrag | 161 449 | 558 308 | 91 285 | - | 37 984 | - |
| Nachrichtlich | | | | | | |
| Festgestellter vortragsfähiger Verlust zum 31.12. | 55 134 | 12 783 401 | 55 026 | 12 090 393 | 37 928 | 8 935 468 |

1 Ohne Organgesellschaften. – 2 Aufgrund der Erstattung von Aufwendungen, die in einem vorangegangenen EHZ der Hinzurechnung unterlegen haben.

| Besteuerungsgrundlagen | Gewerbebetriebe mit Steuermessbetrag = 0 | | | | Gewerbebetriebe mit positivem Steuermessbetrag | |
|--|--|-----------|-----------------------------|-----------|--|------------|
| | davon | | | | | |
| | ohne Gewerbeertrag | | mit positivem Gewerbeertrag | | | |
| | Anzahl | 1 000 EUR | Anzahl | 1 000 EUR | Anzahl | 1 000 EUR |
| Gewinn aus Gewerbebetrieb | 20 494 | 657 346 | 32 654 | 454 953 | 70 013 | 14 338 997 |
| Verlust aus Gewerbebetrieb | 135 | - 27 682 | 18 | - 4 258 | 151 | - 368 633 |
| Korrektur Gewinn/Verlust ² | 3 | . | - | - | 5 | - 658 |
| Unterschiedsbetrag i.S.d. § 5a Abs. 4 EStG | - | - | 2 | . | 1 | . |
| Sondervergütungen nach § 5a Abs. 4a EStG | 1 | . | 1 | . | 2 | . |
| Hinzurechnungen zum Gewinn nach § 8 GewStG | | | | | | |
| Nr. 1: Finanzierungsanteile | | | | | | |
| Nr. 1a: Entgelte für Schulden | 9 480 | 153 745 | 15 373 | 48 668 | 45 795 | 1 295 084 |
| Nr. 1b: Renten und dauernde Lasten | 11 | 92 | 18 | 163 | 104 | 1 246 |
| Nr. 1c: Gewinnanteil des stillen Gesellschafters | 53 | 678 | 27 | 529 | 279 | 10 460 |
| Nr. 1d: ein Fünftel der Miet-/Pachtzinsen für bewegliche Wirtschaftsgüter | 4 153 | 18 895 | 6 158 | 5 982 | 30 288 | 206 673 |
| Nr. 1e: die Hälfte der Miet-/Pachtzinsen für unbewegliche Wirtschaftsgüter | 6 137 | 85 088 | 10 458 | 46 932 | 37 668 | 896 965 |
| Nr. 1f: ein Viertel der Aufwendungen für Konzessionen/Lizenzen | 451 | 1 306 | 293 | 173 | 2 994 | 97 653 |
| Finanzierungsanteile zusammen | 10 801 | 259 805 | 19 336 | 102 446 | 55 139 | 2 508 081 |
| Freibetrag nach § 8 Nr. 1 GewStG | 10 801 | 179 891 | 19 334 | 94 664 | 55 135 | 889 105 |
| anzurechnende Finanzierungsanteile nach § 8 Nr. 1 GewStG, davon 25 v.H. | 469 | 19 978 | 57 | 1 948 | 2 673 | 404 744 |
| Nr. 4: Gewinnanteile der persönlich haftenden Gesellschafter einer KGaA | - | - | - | - | 5 | . |
| Nr. 5: Gewinnanteile (Dividenden) und diesen gleichgestellten Bezüge und erhaltenen Leistungen | 103 | . | 87 | . | 881 | 65 435 |
| Nr. 8: Anteil am Verlust von Personengesellschaften | 97 | 11 408 | 12 | 536 | 229 | 28 097 |
| Nr. 9: Zuwendungen i.S.d. § 9 Abs. 1 KStG | 1 371 | 1 132 | 24 | 23 | 6 065 | 44 560 |
| Nr. 10: Gewinnminderung bei Beteiligungsbesitz | 1 | . | 2 | . | 4 | . |
| Nr. 12: Ausländische Steuern | - | - | - | - | 2 | . |
| § 9 GewStG | | | | | | |
| Nr. 3: Neg. Teil des Gewerbeertrags ausländischer Betriebsstätten | - | - | - | - | 4 | 362 |
| Hinzurechnungen zusammen | 1 835 | 33 817 | 176 | 2 697 | 8 294 | 572 681 |
| Summe Gewinn und Hinzurechnungen | 16 335 | 662 911 | 32 671 | 453 400 | 70 132 | 14 536 570 |
| Kürzungen des Gewinns und der Hinzurechnungen | | | | | | |
| Nr.1 S. 1: Einheitswerts des Grundbesitzes, davon 1,2 v.H. | 968 | 7 292 | 1 719 | 2 981 | 7 826 | 57 315 |
| Nr.1 S. 2 u. 3: Erweiterte Kürzung bei Grundstücksunternehmen | 756 | 124 083 | 63 | 12 284 | 47 | 9 961 |
| Nr. 2: Anteile am Gewinn von Personengesellschaften | 673 | 153 170 | 66 | 9 698 | 1 050 | 1 110 965 |
| Nr. 2a: Gewinn aus Anteilen an nicht steuerbefreiten inländischen Kapitalgesellschaften | 66 | 11 196 | 127 | 13 190 | 510 | 173 761 |
| Nr. 2b: Dem Gewerbeertrag einer KGaA hinzugerechnete Gewinnanteile | 1 | . | - | - | - | - |
| Nr. 3: Positiver Teil des Gewerbeertrags ausländischer Betriebsstätten | 3 | 49 222 | 1 | . | 10 | 2 526 |
| Nr. 5: Abziehbare Zuwendungen | 1 589 | . | 788 | . | 11 610 | 54 125 |
| Nr. 7 u. 8: Gewinn aus Anteilen ausländischer Kapitalgesellschaften | 4 | 65 | - | - | 25 | 57 739 |
| Kürzungen zusammen | 3 735 | 346 420 | 2 530 | 38 702 | 17 845 | 1 466 391 |
| Summe Gewinn, Hinzurechnungen und Kürzungen | 15 420 | 316 494 | 32 670 | 414 699 | 70 132 | 13 070 187 |
| Gewerbeertrag/-verlust, Verlustverbrauch, Freibetrag und Steuermessbetrag | | | | | | |
| Gewerbeertrag aus dem Betrieb von Handelsschiffen im internationalen Verkehr | - | - | 1 | . | - | - |
| Gewerbeertrag bei öffentlich-rechtlichen Rundfunkanstalten | - | - | - | - | 1 | . |
| Nicht ausgleichsfähiger oder wegfallender Gewerbeverlust | 11 | 3 215 | - | - | 1 | . |
| Verlustanteil ausgeschiedener Gesellschafter | 11 | . | 2 | . | - | - |
| Entfallener Gewerbeverlust wegen Veräußerung oder Aufgabe von Teilbetrieben | 1 | . | - | - | - | - |
| Gewerbeertrag der Organgesellschaften | 44 | 4 155 | 4 | 4 828 | 286 | 4 758 360 |
| Gewerbeertrag der Organgesellschaften, hier Korrekturbeträge wegen § 8b KStG | 1 | . | 1 | . | 34 | . |
| Verlustverbrauch nach § 10a GewStG | 15 140 | 334 741 | 3 368 | 29 984 | 3 765 | 376 415 |
| Maßgeblicher Gewerbeertrag aus den Spartensummen | - | - | - | - | 22 | 68 471 |
| Abgerundeter Gewerbeertrag | 20 629 | - | 32 672 | 388 074 | 70 164 | 17 247 578 |
| Freibetrag für den Gewerbeertrag | - | - | 32 668 | 388 040 | 53 596 | 1 295 243 |
| Verbleibender Betrag nach Abzug des Freibetrags | - | - | 5 | 34 | 70 164 | 15 952 335 |
| Steuermessbetrag | 20 629 | - | 32 672 | - | 70 164 | 558 308 |
| Nachrichtlich | | | | | | |
| Festgestellter vortragsfähiger Verlust zum 31.12. | 17 022 | 3 113 585 | 76 | 41 340 | 108 | 693 007 |

1 Ohne Organgesellschaften. – 2 Aufgrund der Erstattung von Aufwendungen, die in einem vorangegangenen EHZ der Hinzurechnung unterlegen haben.

| Gewerbeertrag Gewerbeertragsgrößenklassen (von ... bis unter ... EUR) | A Land- und Forstwirtschaft, Fischerei | B Bergbau und Gewinnung von Steinen und Erden | C Verarbeitendes Gewerbe | D Energieversorgung | E Wasservers.; Abwasser- und Abfallentsorg. u. Beseit. von Umweltversch. | F Baugewerbe |
|---|---|---|--------------------------------|------------------------|---|-----------------|
|---|---|---|--------------------------------|------------------------|---|-----------------|

| Steuerpflichtige Gewerbebetriebe / Anzahl | | | | | | |
|---|-------|-----|--------|-------|-----|--------|
| mit Steuermessbetrag von Null | 1 239 | 86 | 7 302 | 6 145 | 268 | 8 685 |
| mit negativem Gewerbeertrag | 439 | 53 | 3 123 | 1 739 | 137 | 2 900 |
| ohne Gewerbeertrag | 251 | 25 | 1 812 | 2 120 | 71 | 1 821 |
| mit positivem Gewerbeertrag | 549 | 8 | 2 367 | 2 286 | 60 | 3 964 |
| mit positivem Steuermessbetrag | 786 | 90 | 8 137 | 855 | 273 | 11 366 |
| unter 5 000 | 16 | 5 | 233 | 19 | 6 | 335 |
| 5 000 – 10 000 | 15 | 1 | 187 | 61 | 7 | 232 |
| 10 000 – 15 000 | 11 | 2 | 139 | 21 | 4 | 220 |
| 15 000 – 24 500 | 10 | 2 | 209 | 23 | 17 | 252 |
| 24 500 – 50 000 | 377 | 12 | 2 453 | 364 | 56 | 4 794 |
| 50 000 – 100 000 | 233 | 12 | 2 103 | 176 | 63 | 3 413 |
| 100 000 – 500 000 | 114 | 29 | 2 054 | 141 | 98 | 1 918 |
| 500 000 – 1 000 000 | 6 | 17 | 334 | 25 | 10 | 139 |
| 1 000 000 – 5 000 000 | 4 | 8 | 327 | 16 | 10 | 58 |
| 5 000 000 und mehr | - | 2 | 98 | 9 | 2 | 5 |
| Insgesamt | 2 025 | 176 | 15 439 | 7 000 | 541 | 20 051 |

| Abgerundeter Gewerbeertrag / 1 000 EUR | | | | | | |
|--|----------|----------|-----------|----------|----------|-----------|
| mit Steuermessbetrag von Null | - 4 388 | - 17 903 | - 397 541 | - 40 472 | - 26 952 | - 45 570 |
| mit negativem Gewerbeertrag | - 10 604 | - 17 948 | - 427 814 | - 51 473 | - 27 629 | - 100 396 |
| ohne Gewerbeertrag | - | - | - | - | - | - |
| mit positivem Gewerbeertrag | 6 216 | 45 | 30 274 | 11 001 | 677 | 54 826 |
| mit positivem Steuermessbetrag | 60 925 | 57 484 | 6 947 026 | 289 057 | 73 312 | 1 029 885 |
| unter 5 000 | 33 | 4 | 518 | 48 | 11 | 816 |
| 5 000 – 10 000 | 109 | . | 1 366 | 429 | . | 1 695 |
| 10 000 – 15 000 | 129 | . | 1 713 | 247 | . | 2 667 |
| 15 000 – 24 500 | 209 | . | 4 029 | 462 | 317 | 4 867 |
| 24 500 – 50 000 | 13 418 | 401 | 88 531 | 12 406 | 2 039 | 171 265 |
| 50 000 – 100 000 | 16 057 | 926 | 147 277 | 12 526 | 4 268 | 235 711 |
| 100 000 – 500 000 | 22 493 | 6 949 | 416 389 | 29 292 | 21 813 | 352 558 |
| 500 000 – 1 000 000 | 4 031 | 12 297 | 234 970 | 17 501 | 7 285 | 96 125 |
| 1 000 000 – 5 000 000 | 4 446 | 13 965 | 668 245 | 40 291 | 22 730 | 113 353 |
| 5 000 000 und mehr | - | . | 5 383 988 | 175 856 | . | 50 828 |
| Insgesamt | 56 537 | 39 581 | 6 549 485 | 248 585 | 46 361 | 984 315 |

| Steuermessbetrag / 1 000 EUR | | | | | | |
|--------------------------------|-------|-------|---------|-------|-------|--------|
| mit Steuermessbetrag von Null | - | - | - | - | - | - |
| mit negativem Gewerbeertrag | - | - | - | - | - | - |
| ohne Gewerbeertrag | - | - | - | - | - | - |
| mit positivem Gewerbeertrag | - | - | - | - | - | - |
| mit positivem Steuermessbetrag | 1 543 | 1 966 | 238 458 | 9 573 | 2 467 | 28 472 |
| unter 5 000 | . | 0 | 18 | . | . | 28 |
| 5 000 – 10 000 | . | . | 48 | 7 | . | . |
| 10 000 – 15 000 | . | . | 60 | . | . | 93 |
| 15 000 – 24 500 | . | . | 141 | 15 | 10 | 170 |
| 24 500 – 50 000 | 156 | 6 | 1 316 | 141 | 44 | 2 283 |
| 50 000 – 100 000 | 382 | 26 | 3 669 | 311 | 117 | 5 666 |
| 100 000 – 500 000 | . | . | 13 415 | 933 | 729 | 11 130 |
| 500 000 – 1 000 000 | . | 420 | 8 107 | 602 | . | 3 315 |
| 1 000 000 – 5 000 000 | . | 484 | 23 282 | . | 794 | . |
| 5 000 000 und mehr | - | . | 188 402 | . | . | . |
| Insgesamt | 1 543 | 1 966 | 238 458 | 9 573 | 2 467 | 28 472 |

1 Ohne Organgesellschaften.

noch:
T 3

Gewerbsteuerpflichtige¹, deren Gewerbeertrag und Steuermessbetrag 2015
nach Gewerbeertragsgrößenklassen und Wirtschaftsabschnitten

| Gewerbeertrag Gewerbeertragsgrößenklassen (von ... bis unter ... EUR) | G Handel; Instandhaltung und Reparatur von Kfz | H Verkehr und Lagerei | I Gastgewerbe | J Information und Kommuni- kation | K Erbringung von Finanz- und Versicherungs- dienst- leistungen | L Grundstücks- und Wohnungs- wesen |
|---|--|-----------------------------|------------------|---|---|--|
|---|--|-----------------------------|------------------|---|---|--|

| Steuerpflichtige Gewerbebetriebe / Anzahl | | | | | | |
|---|--------|-------|--------|-------|-------|--------|
| mit Steuermessbetrag von Null | 19 165 | 2 178 | 7 050 | 3 400 | 4 123 | 7 681 |
| mit negativem Gewerbeertrag | 7 773 | 726 | 2 341 | 1 629 | 2 175 | 3 856 |
| ohne Gewerbeertrag | 4 245 | 519 | 1 159 | 876 | 783 | 2 094 |
| mit positivem Gewerbeertrag | 7 147 | 933 | 3 550 | 895 | 1 165 | 1 731 |
| mit positivem Steuermessbetrag | 15 508 | 2 806 | 5 764 | 2 432 | 4 255 | 3 080 |
| unter 5 000 | 539 | 71 | 78 | 161 | 167 | 139 |
| 5 000 – 10 000 | 373 | 49 | 164 | 87 | 50 | 93 |
| 10 000 – 15 000 | 244 | 51 | 88 | 65 | 39 | 59 |
| 15 000 – 24 500 | 351 | 80 | 69 | 98 | 59 | 78 |
| 24 500 – 50 000 | 5 804 | 1 129 | 3 092 | 859 | 1 542 | 1 185 |
| 50 000 – 100 000 | 4 152 | 744 | 1 630 | 606 | 1 390 | 809 |
| 100 000 – 500 000 | 3 517 | 584 | 607 | 468 | 831 | 610 |
| 500 000 – 1 000 000 | 312 | 64 | 24 | 45 | 42 | 58 |
| 1 000 000 – 5 000 000 | 188 | 33 | 11 | 35 | 56 | 40 |
| 5 000 000 und mehr | 28 | 1 | 1 | 8 | 79 | 9 |
| Insgesamt | 34 673 | 4 984 | 12 814 | 5 832 | 8 378 | 10 761 |

| Abgerundeter Gewerbeertrag / 1 000 EUR | | | | | | |
|--|-----------|----------|----------|----------|-----------|-----------|
| mit Steuermessbetrag von Null | - 129 749 | - 29 318 | - 16 202 | - 50 015 | - 101 890 | - 127 770 |
| mit negativem Gewerbeertrag | - 216 261 | - 42 659 | - 61 221 | - 60 364 | - 117 763 | - 147 812 |
| ohne Gewerbeertrag | - | - | - | - | - | - |
| mit positivem Gewerbeertrag | 86 512 | 13 342 | 45 020 | 10 349 | 15 873 | 20 042 |
| mit positivem Steuermessbetrag | 2 213 033 | 324 277 | 364 396 | 502 918 | 2 664 716 | 427 924 |
| unter 5 000 | 1 184 | 169 | 191 | 339 | 293 | 314 |
| 5 000 – 10 000 | 2 691 | 352 | 1 181 | 630 | 349 | 722 |
| 10 000 – 15 000 | 2 969 | 627 | 1 086 | 778 | 480 | 710 |
| 15 000 – 24 500 | 6 756 | 1 554 | 1 296 | 1 887 | 1 130 | 1 497 |
| 24 500 – 50 000 | 206 657 | 40 341 | 108 909 | 30 265 | 55 741 | 42 062 |
| 50 000 – 100 000 | 290 109 | 52 135 | 110 089 | 42 118 | 97 900 | 55 675 |
| 100 000 – 500 000 | 691 208 | 114 379 | 102 120 | 88 131 | 139 960 | 119 409 |
| 500 000 – 1 000 000 | 215 813 | 42 804 | 15 706 | 30 308 | 28 841 | 38 479 |
| 1 000 000 – 5 000 000 | 355 778 | . | . | . | 126 015 | 72 447 |
| 5 000 000 und mehr | 439 867 | . | . | . | 2 214 008 | 96 609 |
| Insgesamt | 2 083 284 | 294 959 | 348 194 | 452 903 | 2 562 826 | 300 154 |

| Steuermessbetrag / 1 000 EUR | | | | | | |
|--------------------------------|--------|-------|-------|--------|--------|--------|
| mit Steuermessbetrag von Null | - | - | - | - | - | - |
| mit negativem Gewerbeertrag | - | - | - | - | - | - |
| ohne Gewerbeertrag | - | - | - | - | - | - |
| mit positivem Gewerbeertrag | - | - | - | - | - | - |
| mit positivem Steuermessbetrag | 67 265 | 9 524 | 8 293 | 16 306 | 90 208 | 12 961 |
| unter 5 000 | 41 | 6 | . | . | . | . |
| 5 000 – 10 000 | 91 | . | 19 | 22 | . | . |
| 10 000 – 15 000 | 103 | 21 | . | . | . | 24 |
| 15 000 – 24 500 | 235 | . | 41 | 66 | 40 | 52 |
| 24 500 – 50 000 | 2 731 | 536 | 1 218 | 452 | 692 | 552 |
| 50 000 – 100 000 | 7 049 | 1 264 | 2 508 | 1 060 | 2 295 | 1 332 |
| 100 000 – 500 000 | 21 831 | 3 649 | 3 110 | 2 836 | 4 263 | 3 765 |
| 500 000 – 1 000 000 | 7 412 | 1 472 | 534 | 1 046 | 997 | 1 310 |
| 1 000 000 – 5 000 000 | 12 385 | . | . | . | 4 400 | 2 514 |
| 5 000 000 und mehr | 15 386 | . | . | . | . | . |
| Insgesamt | 67 265 | 9 524 | 8 293 | 16 306 | 90 208 | 12 961 |

1 Ohne Organgesellschaften.

noch:
T 3

Gewerbsteuerpflichtige¹, deren Gewerbeertrag und Steuermessbetrag 2015
nach Gewerbeertragsgrößenklassen und Wirtschaftsabschnitten

| Gewerbeertrag Gewerbeertragsgrößenklassen (von ... bis unter ... EUR) | M Erbringung von freiberuflichen, wissenschaftl. und technischen Dienstleist. | N Erbringung von sonstigen wirtschaftl. Dienst- leistungen | P Erziehung und Unterricht | Q Gesundheits- und Sozialwesen | R Kunst, Unterhaltung und Erholung | S Erbringung von sonstigen Dienst- leistungen |
|---|--|---|-------------------------------------|--------------------------------------|---|---|
|---|--|---|-------------------------------------|--------------------------------------|---|---|

| Steuerpflichtige Gewerbebetriebe / Anzahl | | | | | | |
|---|--------|--------|-----|-------|-------|-------|
| mit Steuermessbetrag von Null | 9 922 | 5 366 | 610 | 932 | 1 798 | 5 335 |
| mit negativem Gewerbeertrag | 6 122 | 1 968 | 259 | 394 | 712 | 1 638 |
| ohne Gewerbeertrag | 2 089 | 1 082 | 173 | 251 | 389 | 869 |
| mit positivem Gewerbeertrag | 1 711 | 2 316 | 178 | 287 | 697 | 2 828 |
| mit positivem Steuermessbetrag | 5 115 | 4 668 | 253 | 456 | 1 061 | 3 259 |
| unter 5 000 | 540 | 152 | 27 | 26 | 37 | 87 |
| 5 000 – 10 000 | 202 | 101 | 18 | 32 | 66 | 99 |
| 10 000 – 15 000 | 172 | 81 | 9 | 22 | 45 | 58 |
| 15 000 – 24 500 | 221 | 104 | 10 | 32 | 56 | 67 |
| 24 500 – 50 000 | 1 669 | 1 931 | 115 | 160 | 470 | 1 913 |
| 50 000 – 100 000 | 1 176 | 1 431 | 52 | 79 | 222 | 708 |
| 100 000 – 500 000 | 968 | 778 | 21 | 84 | 143 | 294 |
| 500 000 – 1 000 000 | 94 | 56 | - | 8 | 17 | 21 |
| 1 000 000 – 5 000 000 | 50 | 29 | 1 | 10 | 4 | 10 |
| 5 000 000 und mehr | 23 | 5 | - | 3 | 1 | 2 |
| Insgesamt | 15 037 | 10 034 | 863 | 1 388 | 2 859 | 8 594 |

| Abgerundeter Gewerbeertrag / 1 000 EUR | | | | | | |
|--|-----------|----------|---------|----------|----------|----------|
| mit Steuermessbetrag von Null | - 129 503 | - 28 673 | - 3 758 | - 13 958 | - 33 927 | - 4 223 |
| mit negativem Gewerbeertrag | - 149 924 | - 57 181 | - 5 506 | - 16 434 | - 41 671 | - 37 225 |
| ohne Gewerbeertrag | - | - | - | - | - | - |
| mit positivem Gewerbeertrag | 20 421 | 28 508 | 1 748 | 2 476 | 7 744 | 33 002 |
| mit positivem Steuermessbetrag | 1 450 968 | 439 851 | 13 402 | 73 289 | 90 138 | 224 978 |
| unter 5 000 | 945 | 351 | 60 | 53 | 71 | 162 |
| 5 000 – 10 000 | 1 488 | 693 | 133 | 215 | 480 | 712 |
| 10 000 – 15 000 | 2 060 | 998 | . | 277 | 549 | 702 |
| 15 000 – 24 500 | 4 257 | 1 963 | . | 612 | 1 055 | 1 247 |
| 24 500 – 50 000 | 58 991 | 68 362 | 4 015 | 5 543 | 16 544 | 65 536 |
| 50 000 – 100 000 | 82 405 | 100 372 | 3 507 | 5 603 | 15 407 | 47 334 |
| 100 000 – 500 000 | 184 856 | 135 156 | 3 693 | 17 503 | 28 617 | 52 049 |
| 500 000 – 1 000 000 | 64 952 | 39 358 | - | 5 683 | 10 691 | 14 701 |
| 1 000 000 – 5 000 000 | 99 107 | 55 690 | . | 19 305 | . | . |
| 5 000 000 und mehr | 951 909 | 36 908 | - | 18 495 | . | . |
| Insgesamt | 1 321 465 | 411 177 | 9 644 | 59 332 | 56 210 | 220 754 |

| Steuermessbetrag / 1 000 EUR | | | | | | |
|--------------------------------|--------|--------|-----|-------|-------|-------|
| mit Steuermessbetrag von Null | - | - | - | - | - | - |
| mit negativem Gewerbeertrag | - | - | - | - | - | - |
| ohne Gewerbeertrag | - | - | - | - | - | - |
| mit positivem Gewerbeertrag | - | - | - | - | - | - |
| mit positivem Steuermessbetrag | 48 342 | 12 218 | 330 | 2 367 | 2 515 | 5 499 |
| unter 5 000 | 33 | . | 2 | 2 | 2 | 6 |
| 5 000 – 10 000 | 51 | 24 | 4 | 4 | . | 15 |
| 10 000 – 15 000 | 71 | 35 | 3 | . | 14 | . |
| 15 000 – 24 500 | 148 | 68 | . | . | 31 | 39 |
| 24 500 – 50 000 | 921 | 883 | 52 | 91 | 215 | 719 |
| 50 000 – 100 000 | 2 108 | 2 386 | 86 | 151 | 381 | 1 091 |
| 100 000 – 500 000 | 5 992 | 4 222 | . | 578 | 914 | 1 622 |
| 500 000 – 1 000 000 | 2 249 | 1 358 | - | . | . | . |
| 1 000 000 – 5 000 000 | 3 456 | 1 942 | . | 674 | . | . |
| 5 000 000 und mehr | 33 313 | . | - | . | . | . |
| Insgesamt | 48 342 | 12 218 | 330 | 2 367 | 2 515 | 5 499 |

1 Ohne Organgesellschaften.

| Gewerbeertrag Gewerbeertragsgrößenklassen (von ... bis unter ... EUR) | Insgesamt | Einzelgewerbe- treibende | Personen- gesellschaften | Kapital- gesellschaften ² | Übrige juristische Personen |
|---|-----------|-----------------------------|-----------------------------|---|--------------------------------|
|---|-----------|-----------------------------|-----------------------------|---|--------------------------------|

| Steuerpflichtige Gewerbebetriebe / Anzahl | | | | | |
|---|---------|--------|--------|--------|-------|
| mit Steuermessbetrag von Null | 91 285 | 50 345 | 10 049 | 28 633 | 2 258 |
| mit negativem Gewerbeertrag | 37 984 | 14 122 | 4 279 | 18 735 | 848 |
| ohne Gewerbeertrag | 20 629 | 7 390 | 2 639 | 9 868 | 732 |
| mit positivem Gewerbeertrag | 32 672 | 28 833 | 3 131 | 30 | 678 |
| mit positivem Steuermessbetrag | 70 164 | 44 689 | 7 999 | 16 611 | 865 |
| unter 5 000 | 2 638 | - | - | 2 632 | 6 |
| 5 000 – 10 000 | 1 837 | - | - | 1 503 | 334 |
| 10 000 – 15 000 | 1 330 | 1 | - | 1 165 | 164 |
| 15 000 – 24 500 | 1 738 | 2 | 2 | 1 614 | 120 |
| 24 500 – 50 000 | 27 925 | 23 274 | 1 975 | 2 580 | 96 |
| 50 000 – 100 000 | 18 999 | 14 439 | 2 216 | 2 299 | 45 |
| 100 000 – 500 000 | 13 259 | 6 766 | 3 009 | 3 428 | 56 |
| 500 000 – 1 000 000 | 1 272 | 168 | 420 | 674 | 10 |
| 1 000 000 – 5 000 000 | 890 | 38 | 296 | 548 | 8 |
| 5 000 000 und mehr | 276 | 1 | 81 | 168 | 26 |
| Insgesamt | 161 449 | 95 034 | 18 048 | 45 244 | 3 123 |

| Abgerundeter Gewerbeertrag / 1 000 EUR | | | | | |
|--|------------|-----------|-----------|------------|----------|
| mit Steuermessbetrag von Null | -1 201 810 | 198 307 | - 339 081 | -1 021 430 | - 39 606 |
| mit negativem Gewerbeertrag | -1 589 885 | - 154 489 | - 372 549 | -1 021 518 | - 41 329 |
| ohne Gewerbeertrag | - | - | - | - | - |
| mit positivem Gewerbeertrag | 388 074 | 352 796 | 33 468 | 88 | 1 723 |
| mit positivem Steuermessbetrag | 17 247 578 | 3 126 314 | 3 889 550 | 9 687 614 | 544 100 |
| unter 5 000 | 5 560 | - | - | - | - |
| 5 000 – 10 000 | 13 306 | - | - | 10 931 | 2 375 |
| 10 000 – 15 000 | 16 175 | - | - | 14 159 | - |
| 15 000 – 24 500 | 33 364 | - | - | 31 030 | 2 249 |
| 24 500 – 50 000 | 991 025 | 824 021 | 71 775 | 91 995 | 3 235 |
| 50 000 – 100 000 | 1 319 418 | 993 027 | 160 116 | 163 100 | 3 176 |
| 100 000 – 500 000 | 2 526 575 | 1 125 654 | 632 133 | 755 822 | 12 966 |
| 500 000 – 1 000 000 | 879 544 | 109 445 | 291 868 | 469 945 | 8 285 |
| 1 000 000 – 5 000 000 | 1 766 069 | 54 647 | 581 961 | 1 109 416 | 20 046 |
| 5 000 000 und mehr | 9 696 543 | - | - | - | 489 751 |
| Insgesamt | 16 045 767 | 3 324 621 | 3 550 470 | 8 666 184 | 504 493 |

| Steuermessbetrag / 1 000 EUR | | | | | |
|--------------------------------|---------|--------|---------|---------|--------|
| mit Steuermessbetrag von Null | - | - | - | - | - |
| mit negativem Gewerbeertrag | - | - | - | - | - |
| ohne Gewerbeertrag | - | - | - | - | - |
| mit positivem Gewerbeertrag | - | - | - | - | - |
| mit positivem Steuermessbetrag | 558 308 | 71 087 | 129 274 | 339 051 | 18 896 |
| unter 5 000 | - | - | - | - | - |
| 5 000 – 10 000 | 405 | - | - | - | - |
| 10 000 – 15 000 | 537 | - | - | - | - |
| 15 000 – 24 500 | 1 143 | - | - | 1 084 | 58 |
| 24 500 – 50 000 | 13 009 | 8 876 | 818 | 3 217 | 97 |
| 50 000 – 100 000 | 31 882 | 22 369 | 3 702 | 5 707 | 104 |
| 100 000 – 500 000 | 80 034 | 33 595 | 19 545 | 26 450 | 445 |
| 500 000 – 1 000 000 | 30 277 | - | 9 855 | 16 447 | - |
| 1 000 000 – 5 000 000 | 61 524 | - | - | 38 829 | - |
| 5 000 000 und mehr | - | - | - | - | - |
| Insgesamt | 558 308 | 71 087 | 129 274 | 339 051 | 18 896 |

1 Ohne Organgesellschaften. – 2 Kapitalgesellschaften, Erwerbs- und Wirtschaftsgenossenschaften, Versicherungsvereine auf Gegenseitigkeit.

| WZ 2008 | Wirtschaftszweig | Steuer- pflichtige | Abgerundeter Gewerbeertrag | Freibetrag | | Steuer- mess- betrag |
|------------|---|-----------------------|-------------------------------|--------------|----------------|----------------------------|
| | | Anzahl | 1 000 EUR | Anzahl | 1 000 EUR | |
| A | Land- und Forstwirtschaft, Fischerei | 2 025 | 56 537 | 1 242 | 23 019 | 1 543 |
| 01 | Landwirtschaft, Jagd und damit verbundene Tätigkeiten | 1 457 | 40 850 | 868 | 16 002 | 1 135 |
| 01.1 | Anbau einjähriger Pflanzen | 125 | 5 428 | 88 | 1 603 | 153 |
| 01.2 | Anbau mehrjähriger Pflanzen | 358 | 9 900 | 220 | 3 792 | . |
| 01.3 | Betrieb von Baumschulen, sowie Anbau von Pflanzen zu Vermehrungszwecken | 65 | 2 360 | 41 | 864 | . |
| 01.4 | Tierhaltung | 182 | . | 78 | 1 367 | . |
| 01.5 | Gemischte Landwirtschaft | 133 | 2 714 | 88 | 1 602 | 63 |
| 01.6 | Erbringung von landwirtschaftlichen Dienstleistungen | 590 | 16 783 | 353 | 6 775 | 434 |
| 01.7 | Jagd, Fallenstellerei und damit verbundene Tätigkeiten | 4 | . | - | - | . |
| 02 | Forstwirtschaft und Holzeinschlag | 547 | 15 212 | 363 | 6 776 | 398 |
| 02.1 | Forstwirtschaft | 48 | 450 | 29 | 586 | . |
| 02.2 | Holzeinschlag | 127 | 2 242 | 70 | 1 173 | . |
| 02.3 | Sammeln von wild wachsenden Produkten (ohne Holz) | - | - | - | - | - |
| 02.4 | Erbringung von Dienstleistungen für Forstwirtschaft und Holzeinschlag | 372 | 12 519 | 264 | 5 017 | . |
| 03 | Fischerei und Aquakultur | 21 | 475 | 11 | 241 | 10 |
| 03.1 | Fischerei | 3 | 189 | 3 | 54 | 5 |
| 03.2 | Aquakultur | 18 | 287 | 8 | 187 | 5 |
| B | Bergbau und Gewinnung von Steinen und Erden | 176 | 39 581 | 61 | 1 344 | 1 966 |
| 05 | Kohlenbergbau | - | - | - | - | - |
| 05.1 | Steinkohlenbergbau | - | - | - | - | - |
| 05.2 | Braunkohlenbergbau | - | - | - | - | - |
| 06 | Gewinnung von Erdöl und Erdgas | 1 | . | 1 | . | . |
| 06.1 | Gewinnung von Erdöl | 1 | . | 1 | . | . |
| 06.2 | Gewinnung von Erdgas | - | - | - | - | - |
| 07 | Erzbergbau | - | - | - | - | - |
| 07.1 | Eisenerzbergbau | - | - | - | - | - |
| 07.2 | NE-Metallerzbergbau | - | - | - | - | - |
| 08 | Gewinnung von Steinen und Erden, sonstiger Bergbau | 172 | 24 133 | 60 | . | . |
| 08.1 | Gewinnung von Natursteinen, Kies, Sand, Ton und Kaolin | 159 | 22 648 | 58 | 1 289 | . |
| 08.9 | Sonstiger Bergbau; Gewinnung von Steinen u. Erden a.n.g. | 13 | 1 485 | 2 | . | 59 |
| 09 | Erbringung von Dienstleistungen für den Bergbau und für die Gewinnung von Steinen und Erden | 3 | . | - | - | . |
| 09.1 | Erbringung von Dienstleistungen für die Gewinnung von Erdöl und Erdgas | 3 | . | - | - | . |
| 09.9 | Erbringung von Dienstleistungen für den sonstigen Bergbau und die Gewinnung von Steinen und Erden | - | - | - | - | - |
| C | Verarbeitendes Gewerbe | 15 439 | 6 549 485 | 7 833 | 164 087 | 238 458 |
| 10 | Herstellung von Nahrungs- und Futtermitteln | 1 981 | 169 585 | 1 362 | 29 560 | 5 282 |
| 10.1 | Schlachten und Fleischverarbeitung | 827 | 41 228 | 583 | 12 762 | 1 149 |
| 10.2 | Fischverarbeitung | 8 | - 670 | 3 | . | . |
| 10.3 | Obst- und Gemüseverarbeitung | 41 | 5 310 | 17 | 293 | 181 |
| 10.4 | Herstellung von pflanzlichen und tierischen Ölen und Fetten | 16 | 142 | 5 | . | . |
| 10.5 | Milchverarbeitung | 26 | 2 440 | 12 | 196 | . |
| 10.6 | Mahl- und Schälsmühlen, Herstellung von Stärke und Stärkeerzeugnissen | 39 | 5 878 | 22 | 500 | . |
| 10.7 | Herstellung von Back- und Teigwaren | 845 | 83 131 | 638 | 14 005 | 2 472 |
| 10.8 | Herstellung von sonstigen Nahrungsmitteln | 137 | 20 402 | 67 | 1 368 | 720 |
| 10.9 | Herstellung von Futtermitteln | 42 | 11 723 | 15 | 272 | . |
| 11 | Getränkeherstellung | 418 | 121 316 | 168 | 3 112 | 4 288 |
| 12 | Tabakverarbeitung | 5 | . | 1 | . | . |
| 13 | Herstellung von Textilien | 219 | 11 681 | 107 | 1 998 | . |
| 13.1 | Spinnstoffaufbereitung und Spinnerei | 1 | . | - | - | . |

| WZ 2008 | Wirtschaftszweig | Steuer- pflichtige | Abgerundeter Gewerbeertrag | Freibetrag | | Steuer- mess- betrag |
|------------|--|-----------------------|-------------------------------|------------|-----------|----------------------------|
| | | Anzahl | 1 000 EUR | Anzahl | 1 000 EUR | |
| 13.2 | Weberei | 7 | . | 5 | 123 | 7 |
| 13.3 | Veredlung von Textilien und Bekleidung | 93 | 2 129 | 52 | 917 | . |
| 13.9 | Herstellung von sonstigen Textilwaren | 118 | 5 467 | 50 | 959 | . |
| 14 | Herstellung von Bekleidung | 169 | 15 104 | 70 | 1 021 | . |
| 14.1 | Herstellung von Bekleidung (ohne Pelzbekleidung) | 148 | 14 550 | 65 | 933 | . |
| 14.2 | Herstellung von Pelzwaren | 9 | 770 | 4 | . | . |
| 14.3 | Herstellung von Bekleidung aus gewirktem und gestricktem Stoff | 12 | - 216 | 1 | . | . |
| 15 | Herstellung von Leder, Lederwaren und Schuhen | 152 | 19 676 | 63 | 1 274 | 1 134 |
| 15.1 | Herstellung von Leder und Lederwaren (ohne Herstellung von Lederbekleidung) | 53 | - 261 | 25 | 484 | 36 |
| 15.2 | Herstellung von Schuhen | 99 | 19 937 | 38 | 791 | 1 098 |
| 16 | Herstellung von Holz-, Flecht-, Korb- und Korkwaren (ohne Möbel) | 1 184 | 63 048 | 722 | 15 301 | 1 971 |
| 16.1 | Säge-, Hobel- und Holzimprägnierwerke | 127 | 4 948 | 58 | 1 282 | 176 |
| 16.2 | Herstellung von sonstigen Holz-, Korb-, Flecht- und Korbwaren (ohne Möbel) | 1 057 | 58 100 | 664 | 14 019 | 1 795 |
| 17 | Herstellung von Papier, Pappe und Waren daraus | 136 | 105 274 | 47 | 962 | 4 434 |
| 17.1 | Herstellung von Holz- und Zellstoff, Papier, Karton und Pappe | 23 | 86 447 | 8 | 129 | . |
| 17.2 | Herstellung von Waren aus Papier, Karton und Pappe | 113 | 18 827 | 39 | 833 | . |
| 18 | Herstellung von Druckerzeugnissen; Vervielfältigung von bespielten Ton-, Bild- und Datenträgern | 681 | 28 210 | 300 | 5 801 | 1 088 |
| 18.1 | Herstellung von Druckerzeugnissen | 645 | 27 723 | 288 | 5 606 | . |
| 18.2 | Vervielfältigung von bespielten Ton-, Bild- und Datenträgern | 36 | 487 | 12 | 195 | . |
| 19 | Kokerei und Mineralölverarbeitung | 5 | 470 | 1 | . | . |
| 19.1 | Kokerei | 1 | . | 1 | . | . |
| 19.2 | Mineralölverarbeitung | 4 | . | - | - | . |
| 20 | Herstellung von chemischen Erzeugnissen | 275 | 1 758 159 | 78 | 1 605 | 61 878 |
| 20.1 | Herstellung von chemischen Grundstoffen, Düngemitteln und Stickstoff- verbindungen, Kunststoffen in Primärformen und synthetischem Kautschuk in Primärformen | 63 | . | 14 | 295 | . |
| 20.2 | Herstellung von Schädlingsbekämpfungs-, Pflanzenschutz- und Desinfektionsmitteln | 6 | 288 | 1 | . | . |
| 20.3 | Herstellung von Anstrichmitteln, Druckfarben und Kitt | 39 | 30 165 | 11 | 241 | . |
| 20.4 | Herstellung von Seifen, Wasch-, Reinigungs- und Körperpflegemitteln sowie von Duftstoffen | 73 | 24 247 | 26 | 524 | 846 |
| 20.5 | Herstellung von sonstigen chemischen Erzeugnissen | 92 | 145 537 | 25 | 505 | 5 309 |
| 20.6 | Herstellung von Chemiefasern | 2 | . | 1 | . | . |
| 21 | Herstellung von pharmazeutischen Erzeugnissen | 46 | . | 16 | 309 | . |
| 21.1 | Herstellung von pharmazeutischen Grundstoffen | 6 | 446 | 2 | . | . |
| 21.2 | Herstellung von pharmazeutischen Spezialitäten und sonstigen pharmazeutischen Erzeugnissen | 40 | . | 14 | . | . |
| 22 | Herstellung von Gummi- und Kunststoffwaren | 525 | 230 715 | 185 | 4 136 | 9 714 |
| 22.1 | Herstellung von Gummiwaren | 46 | 2 868 | 21 | 439 | . |
| 22.2 | Herstellung von Kunststoffwaren | 479 | 227 846 | 164 | 3 697 | . |
| 23 | Herstellung von Glas und Glaswaren, Keramik, Verarbeitung von Steinen und Erden | 1 075 | 94 098 | 567 | 12 063 | 4 458 |
| 23.1 | Herstellung von Glas und Glaswaren | 85 | 35 | 37 | 784 | . |
| 23.2 | Herstellung von feuerfest. keramisch. Werkstoffen und Waren | 20 | 6 286 | 4 | 98 | 301 |
| 23.3 | Herstellung von keramischen Baumaterialien | 25 | - 2 921 | 10 | 215 | . |
| 23.4 | Herstellung von sonstigen Porzellan- und keramischen Erzeugnissen | 130 | 17 210 | 63 | 1 239 | . |
| 23.5 | Herstellung von Zement, Kalk und gebranntem Gips | 4 | 5 549 | 3 | 74 | 192 |
| 23.6 | Herstellung von Erzeugnissen aus Beton, Zement und Gips | 291 | 35 920 | 142 | 3 086 | 1 460 |
| 23.7 | Be- und Verarbeitung von Naturwerksteinen und Natursteinen a.n.g. | 455 | 14 426 | 283 | 6 024 | 377 |
| 23.9 | Herstellung von Schleifkörpern und Schleifmitteln auf Unterlage sowie sonstigen Erzeugnissen aus nichtmetallischen Mineralien a.n.g. | 65 | 17 593 | 25 | 545 | 666 |
| 24 | Metallerzeugung und -bearbeitung | 90 | 27 795 | 24 | 484 | 1 346 |

| WZ 2008 | Wirtschaftszweig | Steuer- pflichtige | Abgerundeter Gewerbeertrag | Freibetrag | | Steuer- mess- betrag |
|------------|--|-----------------------|-------------------------------|------------|-----------|----------------------------|
| | | Anzahl | 1 000 EUR | Anzahl | 1 000 EUR | |
| 24.1 | Erzeugung von Roheisen, Stahl und Ferrolegierungen | 7 | . | 2 | . | . |
| 24.2 | Herstellung von Stahlrohren, Rohrform-, Rohrverschluss- und Rohrverbindungsstücken aus Stahl | 22 | 9 491 | 5 | 120 | 331 |
| 24.3 | Sonst. erste Bearbeitung von Eisen und Stahl | 9 | . | 4 | 98 | . |
| 24.4 | Erzeugung und erste Bearbeitung von NE-Metallen | 23 | - 6 439 | 3 | . | . |
| 24.5 | Gießereien | 29 | 16 670 | 10 | 221 | . |
| 25 | Herstellung von Metallerzeugnissen | 3 151 | 316 017 | 1 701 | 36 318 | 11 556 |
| 25.1 | Stahl- und Leichtmetallbau | 1 186 | 138 225 | 590 | 12 524 | 4 872 |
| 25.2 | Herstellung von Metalltanks und -behältern; Herstellung von Heizkörpern und -kesseln für Zentralheizungen | 55 | - 4 829 | 27 | 568 | . |
| 25.3 | Herstellung von Dampfkesseln (ohne Zentralheizungskessel) | 5 | 885 | 2 | . | . |
| 25.4 | Herstellung von Waffen und Munition | 20 | 486 | 11 | . | . |
| 25.5 | Herstellung von Schmiede-, Press-, Zieh- und Stanzteilen, gewalzten Ringen und pulvermetallurgischen Erzeugnissen | 53 | 18 525 | 23 | 528 | . |
| 25.6 | Oberflächenveredlung und Wärmebehandlung; Mechanik a.n.g. | 1 383 | 97 315 | 839 | 17 918 | 3 142 |
| 25.7 | Herstellung von Schneidwaren, Werkzeugen, Schlössern und Beschlägen aus unedlen Metallen | 175 | 28 996 | 86 | 1 836 | 990 |
| 25.9 | Herstellung von sonstigen Metallwaren | 274 | 36 414 | 123 | 2 651 | 1 600 |
| 26 | Herstellung von Datenverarbeitungsgeräten, elektronischen und optischen Erzeugnissen | 591 | 99 671 | 175 | 3 318 | 4 712 |
| 26.1 | Herstellung von elektronischen Bauelementen und Leiterplatten | 139 | 28 752 | 41 | 727 | . |
| 26.2 | Herstellung von DV-Geräten und peripheren Geräten | 121 | 8 334 | 41 | 769 | . |
| 26.3 | Herstellung von Geräten und Einrichtungen der Telekommunikationstechnik | 75 | - 14 756 | 26 | 398 | 438 |
| 26.4 | Herstellung von Geräten der Unterhaltungselektronik | 21 | . | 6 | 126 | . |
| 26.5 | Herstellung von Mess-, Kontroll-, Navigations- u.ä. Instrumenten und Vorrichtungen; Herstellung von Uhren | 192 | 51 447 | 47 | 955 | 1 895 |
| 26.6 | Herstellung von Bestrahlungs- und Elektrotherapiegeräten und elektromedizinischen Geräten | 22 | 4 004 | 9 | 221 | 133 |
| 26.7 | Herstellung von optischen und fotografischen Instrumenten und Geräten | 20 | 18 177 | 4 | . | . |
| 26.8 | Herstellung von magnetischen und optischen Datenträgern | 1 | . | 1 | . | . |
| 27 | Herstellung von elektrischen Ausrüstungen | 453 | 80 195 | 145 | 2 893 | 3 527 |
| 27.1 | Herstellung von Elektromotoren, Generatoren, Transformatoren, Elektrizitätsverteilungs- und schaltanlagen | 227 | 25 027 | 76 | 1 405 | 1 316 |
| 27.2 | Herstellung von Batterien und Akkumulatoren | - | - | - | - | - |
| 27.3 | Herstellung von Kabeln und elektrischem Installationsmaterial | 44 | 18 551 | 15 | 333 | . |
| 27.4 | Herstellung von elektrischen Lampen und Leuchten | 48 | 7 144 | 7 | 149 | . |
| 27.5 | Herstellung von Haushaltsgeräten | 11 | 6 084 | 5 | 102 | . |
| 27.9 | Herstellung von sonstigen elektrischen Ausrüstungen und Geräten a.n.g. | 123 | 23 388 | 42 | 905 | 864 |
| 28 | Maschinenbau | 1 304 | 313 256 | 437 | 9 282 | 12 408 |
| 28.1 | Herstellung von nicht wirtschaftszweigspezifischen Maschinen | 132 | 23 883 | 35 | 816 | 1 439 |
| 28.2 | Herstellung von sonstigen nicht wirtschaftszweigspezifischen Maschinen | 517 | 80 618 | 165 | 3 582 | 3 068 |
| 28.3 | Herstellung von land- und forstwirtschaftlichen Maschinen | 51 | 7 120 | 23 | 492 | . |
| 28.4 | Herstellung von Werkzeugmaschinen | 100 | 23 680 | 37 | 745 | . |
| 28.9 | Herstellung von Maschinen für sonstige bestimmte Wirtschaftszweige | 504 | 177 955 | 177 | 3 647 | . |
| 29 | Herstellung von Kraftwagen und Kraftwagenteilen | 272 | 255 078 | 124 | 2 594 | . |
| 29.1 | Herstellung von Kraftwagen und Kraftwagenmotoren | 21 | 661 | 6 | 67 | 26 |
| 29.2 | Herstellung von Karosserien, Aufbauten und Anhängern | 157 | 8 529 | 83 | 1 808 | 453 |
| 29.3 | Herstellung von Teilen und Zubehör für Kraftwagen | 94 | 245 888 | 35 | 720 | . |
| 30 | Sonstiger Fahrzeugbau | 87 | 18 930 | 23 | 485 | 971 |
| 30.1 | Schiff- und Bootsbau | 14 | . | 5 | 105 | 40 |
| 30.2 | Schienenfahrzeugbau | 7 | 2 087 | - | - | . |
| 30.3 | Luft- und Raumfahrzeugbau | 31 | 7 354 | 5 | 101 | . |
| 30.4 | Herstellung von militärischen Kampffahrzeugen | 2 | . | - | - | . |
| 30.9 | Herstellung von Fahrzeugen a.n.g. | 33 | 2 744 | 13 | 278 | . |

| WZ 2008 | Wirtschaftszweig | Steuer- pflichtige | Abgerundeter Gewerbeertrag | Freibetrag | | Steuer- mess- betrag |
|------------|---|-----------------------|-------------------------------|------------|-----------|----------------------------|
| | | Anzahl | 1 000 EUR | Anzahl | 1 000 EUR | |
| 31 | Herstellung von Möbeln | 601 | 35 650 | 367 | 7 690 | 1 825 |
| 32 | Herstellung von sonstigen Waren | 1 432 | 381 634 | 831 | 16 934 | 13 490 |
| 32.1 | Herstellung von Münzen, Schmuck und ähnlichen Erzeugnissen | 503 | 36 805 | 358 | 6 967 | . |
| 32.2 | Herstellung von Musikinstrumenten | 44 | 1 990 | 34 | 698 | 47 |
| 32.3 | Herstellung von Sportgeräten | 34 | 6 379 | 11 | 206 | 259 |
| 32.4 | Herstellung von Spielwaren | 45 | . | 18 | 240 | . |
| 32.5 | Herstellung von medizinischen und zahnmedizinischen Apparaten und Materialien | 630 | . | 329 | 7 258 | . |
| 32.9 | Herstellung von Erzeugnissen a.n.g. | 176 | 1 739 | 81 | 1 565 | . |
| 33 | Reparatur und Installation von Maschinen und Ausrüstungen | 587 | 48 534 | 319 | 6 899 | 1 574 |
| 33.1 | Reparatur von Metallerzeugnissen, Maschinen und Ausrüstungen | 339 | 19 322 | 193 | 4 037 | 583 |
| 33.2 | Installation von Maschinen und Ausrüstungen a.n.g. | 248 | 29 213 | 126 | 2 861 | 990 |
| D | Energieversorgung | 7 000 | 248 585 | 3 000 | 26 524 | 9 573 |
| 35 | Energieversorgung | 7 000 | 248 585 | 3 000 | 26 524 | 9 573 |
| 35.1 | Elektrizitätsversorgung | 6 754 | 216 208 | 2 921 | 25 012 | 8 370 |
| 35.2 | Gasversorgung | 109 | 23 649 | 45 | 974 | . |
| 35.3 | Wärme- und Kälteversorgung | 137 | 8 728 | 34 | 538 | . |
| E | Wasserversorgung; Abwasser- und Abfallentsorgung und Beseitigung von Umweltverschmutzungen | 541 | 46 361 | 210 | 3 514 | 2 467 |
| 36 | Wasserversorgung | 68 | 17 324 | 33 | 257 | 727 |
| 37 | Abwasserentsorgung | 75 | 2 829 | 37 | 809 | . |
| 38 | Sammlung, Behandlung und Beseitigung von Abfällen; Rückgewinnung | 370 | 24 912 | 130 | 2 293 | 1 503 |
| 38.1 | Sammlung von Abfällen | 117 | 1 430 | 37 | 596 | 453 |
| 38.2 | Abfallbehandlung und -beseitigung | 97 | 2 099 | 43 | 775 | 240 |
| 38.3 | Rückgewinnung | 156 | 21 384 | 50 | 922 | 809 |
| 39 | Beseitigung von Umweltverschmutzungen und sonstige Entsorgung | 28 | 1 296 | 10 | 154 | . |
| F | Baugewerbe | 20 051 | 984 315 | 12 796 | 271 133 | 28 472 |
| 41 | Hochbau | 2 240 | 143 720 | 724 | 15 417 | 5 725 |
| 41.1 | Erschließung von Grundstücken; Bauträger | 555 | 49 086 | 65 | 1 392 | 2 168 |
| 41.2 | Bau von Gebäuden | 1 685 | 94 634 | 659 | 14 025 | 3 557 |
| 42 | Tiefbau | 549 | 84 704 | 214 | 4 710 | 3 101 |
| 42.1 | Bau von Straßen und Bahnverkehrsstrecken | 321 | 48 129 | 138 | 3 090 | 1 705 |
| 42.2 | Leitungstiefbau und Kläranlagenbau | 117 | 16 879 | 27 | 589 | 649 |
| 42.9 | Sonstiger Tiefbau | 111 | 19 696 | 49 | 1 031 | 747 |
| 43 | Vorbereitende Baustellenarbeiten, Bauinstallation und sonstiges Ausbaugewerbe | 17 262 | 755 892 | 11 858 | 251 006 | 19 645 |
| 43.1 | Abbrucharbeiten und vorbereitende Baustellenarbeiten | 694 | 49 032 | 454 | 9 260 | 1 425 |
| 43.2 | Bauinstallation | 5 927 | 302 030 | 3 864 | 82 181 | 8 539 |
| 43.3 | Sonstiger Ausbau | 6 901 | 254 363 | 5 241 | 110 910 | 5 493 |
| 43.9 | Sonstige spezialisierte Bautätigkeiten | 3 740 | 150 467 | 2 299 | 48 655 | 4 188 |
| G | Handel; Instandhaltung und Reparatur von Kraftfahrzeugen | 34 673 | 2 083 284 | 19 054 | 377 526 | 67 265 |
| 45 | Handel mit Kraftfahrzeugen; Instandhaltung und Reparatur von Kraftfahrzeugen | 6 410 | 320 307 | 3 539 | 70 893 | 10 068 |
| 45.1 | Handel mit Kraftwagen | 2 724 | 166 133 | 1 371 | 26 843 | . |
| 45.2 | Instandhaltung und Reparatur von Kraftwagen | 2 140 | 93 046 | 1 364 | 28 396 | 2 487 |
| 45.3 | Handel mit Kraftwagenteilen und -zubehör | 1 266 | 53 305 | 660 | 12 729 | 1 683 |
| 45.4 | Handel mit Krafträdern, Kraftradteilen und -zubehör; Instandhaltung und Reparatur von Krafträdern | 280 | 7 823 | 144 | 2 925 | . |
| 46 | Großhandel (ohne Handel mit Kraftfahrzeugen) | 9 317 | 872 086 | 4 347 | 86 723 | 31 061 |

| WZ 2008 | Wirtschaftszweig | Steuer- pflichtige | Abgerundeter Gewerbeertrag | Freibetrag | | Steuer- mess- betrag |
|------------|--|-----------------------|-------------------------------|------------|-----------|----------------------------|
| | | Anzahl | 1 000 EUR | Anzahl | 1 000 EUR | |
| 46.1 | Handelsvermittlung | 3 672 | 126 009 | 2 236 | 43 578 | 3 321 |
| 46.2 | Großhandel mit landwirtschaftlichen Grundstoffen und lebenden Tieren | 311 | 23 463 | 146 | 3 058 | 843 |
| 46.3 | Großhandel mit Nahrungs- und Genussmitteln, Getränken und Tabakwaren | 1 146 | 228 782 | 402 | 8 162 | . |
| 46.4 | Großhandel mit Gebrauchs- und Verbrauchsgütern | 1 339 | 223 487 | 472 | 9 515 | 8 510 |
| 46.5 | Großhandel mit Geräten der Informations- und Kommunikationstechnik | 173 | 12 556 | 44 | 898 | 581 |
| 46.6 | Großhandel mit sonstigen Maschinen, Ausrüstungen und Zubehör | 1 071 | 90 119 | 389 | 8 389 | 3 379 |
| 46.7 | Sonstiger Großhandel | 1 415 | 164 242 | 613 | 12 275 | 5 927 |
| 46.9 | Großhandel ohne ausgeprägten Schwerpunkt | 190 | 3 428 | 45 | 847 | . |
| 47 | Einzelhandel (ohne Handel mit Kraftfahrzeugen) | 18 946 | 890 891 | 11 168 | 219 911 | 26 136 |
| 47.1 | Einzelhandel mit Waren verschiedener Art (in Verkaufsräumen) | 1 707 | 88 421 | 1 024 | 19 621 | 2 630 |
| 47.2 | Einzelhandel mit Nahrungs- und Genussmitteln, Getränken und Tabakwaren (in Verkaufsräumen) | 2 124 | 69 698 | 1 344 | 25 578 | 1 832 |
| 47.3 | Einzelhandel mit Motorenkraftstoffen (Tankstellen) | 586 | 34 371 | 450 | 10 021 | 883 |
| 47.4 | Einzelhandel mit Geräten der Informations- und Kommunikationstechnik (in Verkaufsräumen) | 1 203 | 62 435 | 629 | 12 406 | 1 950 |
| 47.5 | Einzelhandel mit sonstigen Haushaltsgeräten, Textilien, Heimwerker- und Einrichtungsbedarf (in Verkaufsräumen) | 3 274 | 154 796 | 1 693 | 33 247 | 4 822 |
| 47.6 | Einzelhandel mit Verlagsprodukten, Sportausrüstungen und Spielwaren (in Verkaufsräumen) | 1 283 | 62 996 | 756 | 14 756 | 1 838 |
| 47.7 | Einzelhandel mit sonstigen Gütern (in Verkaufsräumen) | 6 710 | 364 010 | 4 149 | 83 737 | 10 662 |
| 47.8 | Einzelhandel an Verkaufsständen und auf Märkten | 212 | 4 170 | 141 | 2 683 | 82 |
| 47.9 | Einzelhandel, nicht in Verkaufsräumen, an Verkaufsständen oder auf Märkten | 1 847 | 49 993 | 982 | 17 862 | 1 437 |
| H | Verkehr und Lagerei | 4 984 | 294 959 | 3 071 | 65 464 | 9 524 |
| 49 | Landverkehr u.Transport in Rohrfernleitungen | 3 109 | 167 531 | 2 159 | 46 361 | 4 497 |
| 49.1 | Personenbeförderung im Eisenbahnfernverkehr | 4 | - 30 | - | - | . |
| 49.2 | Güterbeförderung im Eisenbahnverkehr | 2 | . | - | - | . |
| 49.3 | Sonstige Personenbeförderung im Landverkehr | 1 192 | 61 375 | 876 | 18 765 | . |
| 49.4 | Güterbeförderung im Straßenverkehr,Umzugstransporte | 1 910 | 106 226 | 1 283 | 27 596 | . |
| 49.5 | Transport in Rohrfernleitungen | 1 | . | - | - | . |
| 50 | Schifffahrt | 82 | 12 151 | 42 | 944 | 411 |
| 50.1 | Personenbeförderung in der See-und Küstenschifffahrt | - | - | - | - | - |
| 50.2 | Güterbeförderung iin der See-und Küstenschifffahrt | - | - | - | - | - |
| 50.3 | Personenbeförderung in der Binnenschifffahrt | 40 | 6 065 | 20 | 423 | 208 |
| 50.4 | Güterbeförderung in der Binnenschifffahrt | 42 | 6 086 | 22 | 521 | 203 |
| 51 | Luftfahrt | 51 | 1 823 | 18 | 371 | 76 |
| 51.1 | Personenbeförderung in der Luftfahrt | 42 | 1 585 | 16 | . | . |
| 51.2 | Güterbeförderung in der Luftfahrt und Raumtransport | 9 | 238 | 2 | . | . |
| 52 | Lagerei sowie Erbringung von sonstigen Dienstleistungen für den Verkehr | 1 238 | 99 907 | 488 | 10 337 | 4 205 |
| 52.1 | Lagerei | 43 | 8 642 | 14 | 319 | 298 |
| 52.2 | Erbringung von sonstigen Dienstleistungen für den Verkehr | 1 195 | 91 265 | 474 | 10 019 | 3 907 |
| 53 | Post-, Kurier- und Expressdienste | 504 | 13 547 | 364 | 7 451 | 335 |
| 53.2 | Sonstige Post-, Kurier- und Expressdienste | 504 | 13 547 | 364 | 7 451 | 335 |
| I | Gastgewerbe | 12 814 | 348 194 | 8 927 | 172 434 | 8 293 |
| 55 | Beherbergung | 2 511 | 71 911 | 1 476 | 30 426 | 2 487 |
| 55.1 | Hotels, Gasthöfe und Pensionen | 2 010 | 67 191 | 1 222 | 25 408 | 2 196 |
| 55.2 | Ferienunterkünfte u.ä. Beherbergungsstätten | 259 | - 893 | 97 | 1 742 | . |
| 55.3 | Campingplätze | 173 | 5 567 | 126 | 2 757 | . |
| 55.9 | Sonstige Beherbergungsstätten | 69 | 46 | 31 | 520 | 16 |
| 56 | Gastronomie | 10 303 | 276 283 | 7 451 | 142 008 | 5 806 |
| 56.1 | Restaurants, Gaststätten, Imbissstuben, Cafés, Eissalons u.Ä. | 6 711 | 202 554 | 5 069 | 103 328 | 4 119 |

| WZ 2008 | Wirtschaftszweig | Steuer- pflichtige | Abgerundeter Gewerbeertrag | Freibetrag | | Steuer- mess- betrag |
|------------|--|-----------------------|-------------------------------|------------|-----------|----------------------------|
| | | Anzahl | 1 000 EUR | Anzahl | 1 000 EUR | |
| 56.2 | Caterer und Erbringung sonstiger Verpflegungsdienstleistungen | 610 | 18 959 | 390 | 6 854 | 530 |
| 56.3 | Ausschank von Getränken | 2 982 | 54 770 | 1 992 | 31 827 | 1 157 |
| J | Information und Kommunikation | 5 832 | 452 903 | 2 411 | 47 374 | 16 306 |
| 58 | Verlagswesen | 462 | 63 612 | 149 | 2 847 | 2 272 |
| 58.1 | Verlegen von Büchern und Zeitschriften; sonstiges Verlagswesen (ohne Software) | 409 | 61 962 | 129 | 2 476 | . |
| 58.2 | Verlegen von Software | 53 | 1 650 | 20 | 371 | . |
| 59 | Herstellung, Verleih und Vertrieb von Filmen und Fernsehprogrammen; Kinos; Tonstudios und Verlegen von Musik | 374 | 11 785 | 142 | 2 685 | 555 |
| 59.1 | Herstellung von Filmen und Fernsehprogrammen, deren Verleih und Vertrieb; Kinos | 255 | 11 381 | 97 | 1 972 | . |
| 59.2 | Tonstudios; Herstellung von Hörfunkbeiträgen; Verlegen von bespielten Tonträgern und Musikkalien | 119 | 404 | 45 | 714 | . |
| 60 | Rundfunkveranstalter | 26 | 27 636 | 2 | . | . |
| 60.1 | Hörfunkveranstalter | 19 | . | 1 | . | . |
| 60.2 | Fernsehveranstalter | 7 | . | 1 | . | . |
| 61 | Telekommunikation | 100 | 6 162 | 42 | . | . |
| 61.1 | Leitungsgebundene Telekommunikation | 9 | 1 670 | 3 | 52 | . |
| 61.2 | Drahtlose Telekommunikation | 8 | . | 2 | . | . |
| 61.3 | Satellitentelekommunikation | 1 | . | 1 | . | . |
| 61.9 | Sonstige Telekommunikation | 82 | 1 211 | 36 | 609 | . |
| 62 | Erbringung von Dienstleistungen der Informationstechnologie | 4 042 | 195 282 | 1 715 | 34 006 | 7 134 |
| 63 | Informationsdienstleistungen | 828 | 148 428 | 361 | 7 073 | . |
| 63.1 | Datenverarbeitung, Hosting und damit verbundene Tätigkeiten; Webportale | 114 | . | 37 | 745 | . |
| 63.9 | Erbringung von sonstigen Informationsdienstleistungen | 714 | . | 324 | 6 328 | 1 158 |
| K | Erbringung von Finanz- und Versicherungsdienstleistungen | 8 378 | 2 562 826 | 4 751 | 103 187 | 90 208 |
| 64 | Erbringung von Finanzdienstleistungen | 2 165 | 1 732 258 | 144 | . | 63 159 |
| 64.1 | Zentralbanken und Kreditinstitute | 99 | 883 300 | 34 | . | 32 190 |
| 64.2 | Beteiligungsgesellschaften | 1 802 | 721 275 | 52 | 1 077 | 26 372 |
| 64.3 | Treuhand- und sonstige Fonds und ähnliche Finanzinstitutionen | - | - | - | - | - |
| 64.9 | Sonstige Finanzierungsinstitutionen | 264 | 127 683 | 58 | 1 064 | 4 598 |
| 65 | Versicherungen, Rückversicherungen und Pensionskassen (ohne Sozialversicherung) | 12 | 392 228 | 1 | . | . |
| 65.1 | Versicherungen | 5 | 396 814 | - | - | . |
| 65.2 | Rückversicherungen | 2 | . | - | - | . |
| 65.3 | Pensionskassen und Pensionsfonds | 5 | . | 1 | . | . |
| 66 | Mit Finanz- und Versicherungsdienstleistungen verbundene Tätigkeiten | 6 201 | 438 340 | 4 606 | 100 685 | . |
| 66.1 | Mit Finanzdienstleistungen verbundene Tätigkeiten | 1 908 | . | 957 | 20 699 | . |
| 66.2 | Mit Versicherungsdienstleistungen und Pensionskassen verbundene Tätigkeiten | 4 292 | 228 635 | 3 649 | 79 986 | 5 363 |
| 66.3 | Fondsmanagement | 1 | . | - | - | . |
| L | Grundstücks- und Wohnungswesen | 10 761 | 300 154 | 4 101 | 77 627 | 12 961 |
| 68 | Grundstücks- und Wohnungswesen | 10 761 | 300 154 | 4 101 | 77 627 | 12 961 |
| 68.1 | Kauf und Verkauf von eigenen Grundstücken, Gebäuden und Wohnungen | 1 484 | 74 235 | 246 | 4 991 | 3 480 |
| 68.2 | Vermietung, Verpachtung von eigenen oder geleasteten Grundstücken, Gebäuden und Wohnungen | 5 759 | 120 739 | 2 246 | 40 422 | 5 994 |
| 68.3 | Vermittlung und Verwaltung von Grundstücken, Gebäuden und Wohnungen für Dritte | 3 518 | 105 179 | 1 609 | 32 214 | 3 487 |
| M | Erbringung von freiberuflichen, wissenschaftlichen und technischen Dienstleistungen | 15 037 | 1 321 465 | 4 580 | 90 137 | 48 342 |

| WZ 2008 | Wirtschaftszweig | Steuer- pflichtige | Abgerundeter Gewerbeertrag | Freibetrag | | Steuer- mess- betrag |
|------------|--|-----------------------|-------------------------------|------------|-----------|----------------------------|
| | | Anzahl | 1 000 EUR | Anzahl | 1 000 EUR | |
| 69 | Rechts- und Steuerberatung, Wirtschaftsprüfung | 963 | 60 909 | 379 | 7 406 | . |
| 69.1 | Rechtsberatung | 62 | - 756 | 16 | 270 | . |
| 69.2 | Wirtschaftsprüfung und Steuerberatung; Buchführung | 901 | 61 665 | 363 | 7 136 | 1 990 |
| 70 | Verwaltung und Führung von Unternehmen und Betrieben; Unternehmensberatung | 7 768 | 711 360 | 1 294 | 25 937 | 26 440 |
| 70.1 | Verwaltung und Führung von Unternehmen und Betrieben | 4 796 | 577 341 | 87 | 1 576 | 22 146 |
| 70.2 | Public-Relations- und Unternehmensberatung | 2 972 | 134 019 | 1 207 | 24 361 | 4 294 |
| 71 | Architektur- und Ingenieurbüros; technische, physikalische und chemische Untersuchung | 2 580 | 141 790 | 1 007 | 21 102 | 5 130 |
| 71.1 | Architektur- und Ingenieurbüros | 2 313 | 99 192 | 877 | 18 313 | 3 670 |
| 71.2 | Technische, physikalische und chemische Untersuchung | 267 | 42 598 | 130 | 2 789 | 1 460 |
| 72 | Forschung und Entwicklung | 281 | 281 077 | 59 | 943 | . |
| 72.1 | Forschung und Entwicklung im Bereich Natur-, Ingenieur-, Agrarwissenschaften und Medizin | 244 | 280 955 | 52 | 910 | . |
| 72.2 | Forschung und Entwicklung im Bereich Rechts-, Wirtschafts- und Sozial- wissenschaften sowie im Bereich Sprach-, Kultur- und Kunstwissenschaften | 37 | 122 | 7 | 33 | . |
| 73 | Werbung und Marktforschung | 1 899 | 79 242 | 1 059 | 20 150 | 2 382 |
| 73.1 | Werbung | 1 633 | 68 846 | 951 | 18 107 | 2 046 |
| 73.2 | Markt- und Meinungsforschung | 266 | 10 395 | 108 | 2 043 | 336 |
| 74 | Sonstige freiberufliche, wissenschaftliche und technische Tätigkeiten | 1 464 | 43 446 | 739 | 13 700 | 1 307 |
| 74.1 | Ateliers für Textil-, Schmuck-, Grafik- u.ä. Design | 444 | 12 639 | 285 | 5 348 | 289 |
| 74.2 | Fotografie und Fotolabors | 305 | 7 260 | 180 | 3 111 | 165 |
| 74.3 | Übersetzen und Dolmetschen | 41 | 3 437 | 20 | 380 | . |
| 74.9 | Sonstige freiberufliche, wissenschaftliche und technische Tätigkeiten a.n.g. | 674 | 20 110 | 254 | 4 861 | . |
| 75 | Veterinärwesen | 82 | 3 642 | 43 | 899 | . |
| N | Erbringung von sonstigen wirtschaftlichen Dienstleistungen | 10 034 | 411 177 | 6 034 | 119 235 | 12 218 |
| 77 | Vermietung von beweglichen Sachen | 1 398 | 60 955 | 613 | 11 494 | 2 078 |
| 77.1 | Vermietung von Kraftwagen | 331 | 9 377 | 125 | 2 281 | . |
| 77.2 | Vermietung von Gebrauchsgütern | 236 | 5 428 | 106 | 2 015 | 173 |
| 77.3 | Vermietung von Maschinen, Geräten und sonstigen beweglichen Sachen | 816 | 44 188 | 378 | 7 120 | 1 476 |
| 77.4 | Leasing von nichtfinanziellen immateriellen Vermögensgegenständen (ohne Copyrights) | 15 | 1 962 | 4 | 78 | . |
| 78 | Vermittlung und Überlassung von Arbeitskräften | 486 | 21 635 | 118 | 2 340 | 1 139 |
| 78.1 | Vermittlung von Arbeitskräften | 243 | 8 628 | 84 | 1 688 | 291 |
| 78.2 | Befristete Überlassung von Arbeitskräften | 202 | 19 599 | 26 | 481 | . |
| 78.3 | Sonstige Überlassung von Arbeitskräften | 41 | - 6 591 | 8 | 172 | . |
| 79 | Reisebüros, Reiseveranstalter und Erbringung sonstiger Reservierungsdienstleistungen | 691 | 30 071 | 366 | 7 434 | 919 |
| 79.1 | Reisebüros und Reiseveranstalter | 650 | 30 855 | 349 | 7 147 | . |
| 79.9 | Erbringung sonstiger Reservierungsdienstleistungen | 41 | - 784 | 17 | 287 | . |
| 80 | Wach- und Sicherheitsdienste sowie Detekteien | 291 | 12 477 | 178 | 3 581 | 336 |
| 80.1 | Private Wach- und Sicherheitsdienste | 205 | 8 695 | 114 | 2 311 | 239 |
| 80.2 | Sicherheitsdienste mithilfe von Überwachungs- und Alarmsystemen | 17 | 1 641 | 9 | 183 | . |
| 80.3 | Detekteien | 69 | 2 140 | 55 | 1 087 | . |
| 81 | Gebäudebetreuung; Garten- und Landschaftsbau | 4 301 | 172 193 | 3 266 | 66 730 | 3 953 |
| 81.1 | Hausmeisterdienste | 1 078 | 27 160 | 800 | 14 826 | 466 |
| 81.2 | Reinigung von Gebäuden, Straßen und Verkehrsmitteln | 1 444 | 81 510 | 1 125 | 24 892 | 2 109 |
| 81.3 | Garten- und Landschaftsbau sowie Erbringung von sonstigen gärtnerischen Dienstleistungen | 1 779 | 63 523 | 1 341 | 27 012 | 1 377 |
| 82 | Erbringung von wirtschaftlichen Dienstleistungen für Unternehmen und Privatpersonen a.n.g. | 2 867 | 113 846 | 1 493 | 27 656 | 3 794 |
| 82.1 | Sekretariats- und Schreibdienste, Copy-Shops | 631 | 12 567 | 428 | 7 380 | 209 |

noch:
T 5

Gewerbsteuerpflichtige¹, zusammengefasste Besteuerungsgrundlagen und
Steuermessbetrag 2015 nach Wirtschaftszweigen

| WZ 2008 | Wirtschaftszweig | Steuer- pflichtige | Abgerundeter Gewerbeertrag | Freibetrag | | Steuer- mess- betrag |
|------------|---|-----------------------|-------------------------------|------------|-----------|----------------------------|
| | | Anzahl | 1 000 EUR | Anzahl | 1 000 EUR | |
| 82.2 | Call Center | 45 | 2 319 | 20 | 388 | . |
| 82.3 | Messe-, Ausstellungs- und Kongressveranstalter | 381 | 10 574 | 217 | 4 100 | . |
| 82.9 | Erbringung sonstiger wirtschaftlicher Dienstleistungen für Unternehmen und Privatpersonen | 1 810 | 88 386 | 828 | 15 789 | 3 107 |
| P | Erziehung und Unterricht | 863 | 9 644 | 350 | 5 728 | 330 |
| 85 | Erziehung und Unterricht | 863 | 9 644 | 350 | 5 728 | 330 |
| 85.1 | Kindergärten und Vorschulen | 2 | . | 2 | . | . |
| 85.2 | Grundschulen | - | - | - | - | - |
| 85.3 | Weiterführende Schulen | 55 | - 135 | 15 | 174 | . |
| 85.4 | Tertiärer und post-sekundärer, nicht tertiärer Unterricht | 68 | 558 | 17 | 284 | . |
| 85.5 | Sonstiger Unterricht | 720 | 8 809 | 309 | 5 133 | 281 |
| 85.6 | Erbringung von Dienstleistungen für den Unterricht | 18 | . | 7 | . | . |
| Q | Gesundheits- und Sozialwesen | 1 388 | 59 332 | 590 | 8 125 | 2 367 |
| 86 | Gesundheitswesen | 952 | 42 892 | 370 | 4 994 | 1 806 |
| 86.1 | Krankenhäuser | 107 | 12 442 | 41 | 252 | 546 |
| 86.2 | Arzt- und Zahnarztpraxen | 108 | 4 367 | 34 | 593 | . |
| 86.9 | Gesundheitswesen a.n.g. | 737 | 26 083 | 295 | 4 148 | . |
| 87 | Heime (ohne Erholungs- und Ferienheime) | 117 | 3 564 | 54 | 533 | 142 |
| 87.1 | Pflegeheime | 46 | 293 | 19 | 121 | . |
| 87.2 | Stationäre Einrichtungen zur psychosozialen Betreuung, Suchtbekämpfung u.Ä. | 3 | . | - | - | . |
| 87.3 | Altenheime; Alten- und Behindertenwohnheime | 42 | 1 677 | 24 | 224 | . |
| 87.9 | Sonstige Heime (ohne Erholungs- und Ferienheime) | 26 | . | 11 | 188 | . |
| 88 | Sozialwesen (ohne Heime) | 319 | 12 876 | 166 | 2 598 | 419 |
| 88.1 | Soziale Betreuung älterer Menschen und Behinderter | 157 | 6 208 | 73 | 1 436 | 188 |
| 88.9 | Sonstiges Sozialwesen (ohne Heime) | 162 | 6 667 | 93 | 1 162 | 231 |
| R | Kunst, Unterhaltung und Erholung | 2 859 | 56 210 | 1 545 | 26 004 | 2 515 |
| 90 | Kreative, künstlerische und unterhaltende Tätigkeiten | 586 | 9 986 | 350 | 5 905 | 196 |
| 91 | Bibliotheken, Archive, Museen, botanische und zoologische Gärten | 51 | 472 | 23 | 347 | 30 |
| 92 | Spiel-, Wett- und Lotteriewesen | 513 | 36 508 | 306 | 6 160 | 1 292 |
| 93 | Erbringung von Dienstleistungen des Sports, der Unterhaltung und der Erholung | 1 709 | 9 244 | 866 | 13 592 | 998 |
| 93.1 | Erbringung von Dienstleistungen des Sports | 1 186 | - 2 812 | 529 | 7 403 | 699 |
| 93.2 | Erbringung von sonstigen Dienstleistungen der Unterhaltung und der Erholung | 523 | 12 056 | 337 | 6 190 | 299 |
| S | Erbringung von sonstigen Dienstleistungen | 8 594 | 220 754 | 5 708 | 100 819 | 5 499 |
| 94 | Interessenvertretungen sowie kirchliche und sonstige religiöse Vereinigungen (ohne Sozialwesen und Sport) | 673 | - 6 459 | 299 | 1 916 | . |
| 94.1 | Wirtschafts- und Arbeitgeberverbände, Berufsorganisationen | 112 | - 9 297 | 34 | 195 | . |
| 94.2 | Arbeitnehmervereinigungen | - | - | - | - | - |
| 94.9 | Kirchliche Vereinigungen; politische Parteien sowie sonstige Interessenvertretungen und Vereinigungen a.n.g. | 561 | 2 838 | 265 | 1 721 | . |
| 95 | Reparatur von DV-geräten und Gebrauchsgütern | 515 | 14 990 | 352 | 6 340 | . |
| 95.1 | Reparatur von DV- und Telekommunikationsgeräten | 73 | 3 561 | 40 | 820 | . |
| 95.2 | Reparatur von Gebrauchsgütern | 442 | 11 429 | 312 | 5 521 | . |
| 96 | Erbringung von sonstigen überwiegend persönlichen Dienstleistungen | 7 406 | 212 224 | 5 057 | 92 564 | 4 942 |
| A – S | Wirtschaftszweige insgesamt | 161 449 | 16 045 767 | 86 264 | 1 683 283 | 558 308 |

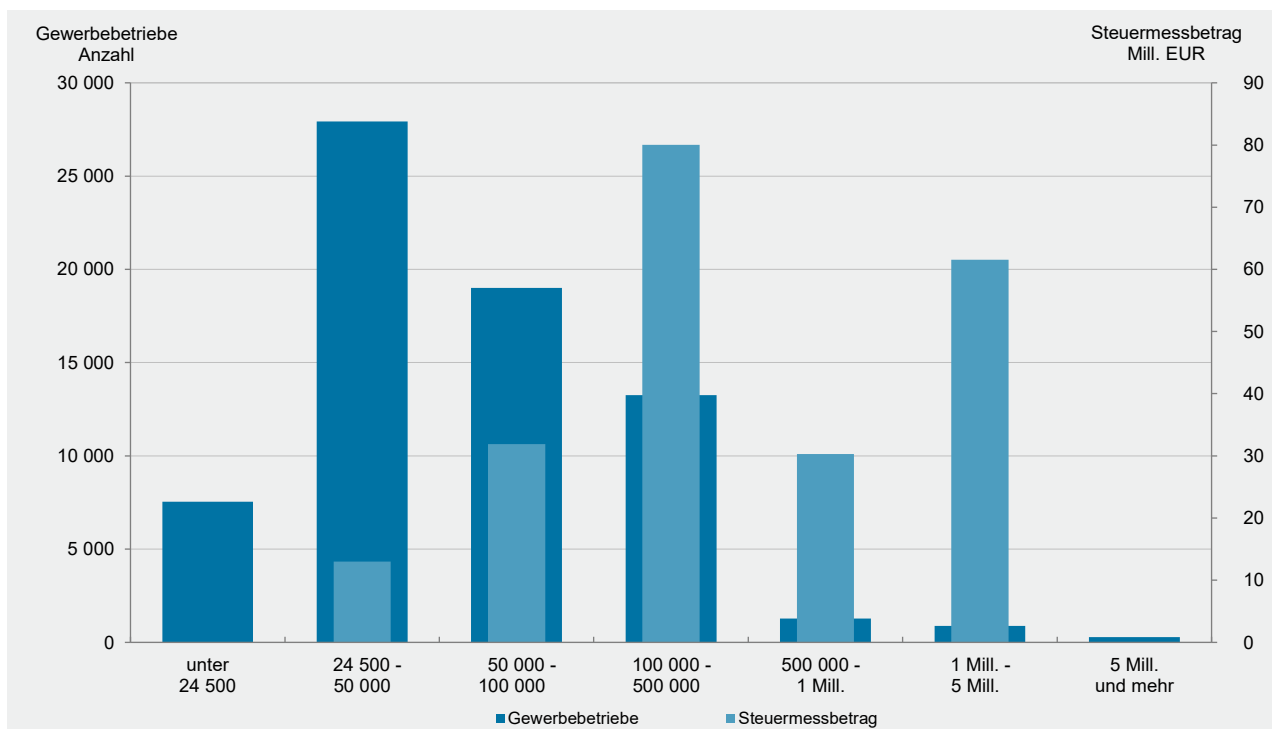
1 Ohne Organgesellschaften.

| Verwaltungsbezirk | Festsetzungen und Zerlegungen | | | Reine Festsetzungen | | | Zerlegungen | | | Nachrichtlich: Gewerbe- steuer- Hebesatz ² |
|--------------------------------------|---|--|-------------|----------------------|--|-------------|----------------------|--|-------------|--|
| | Gewerbe- betriebe/ Betriebs- stätten | darunter: mit positivem Steuermessbetrag | | Gewerbe- betriebe | darunter: mit positivem Steuermessbetrag | | Betriebs- stätten | darunter: mit positivem Steuermessbetrag (Zerlegungsanteil) | | |
| | | Anzahl | EUR | | Anzahl | EUR | | Anzahl | EUR | |
| Frankenthal (Pfalz), St. | 1 920 | 874 | 4 486 787 | 1 517 | 628 | 1 680 686 | 403 | 246 | 2 806 101 | 410 |
| Kaiserslautern, St. | 4 411 | 2 061 | 14 032 231 | 3 485 | 1 470 | 5 702 914 | 926 | 591 | 8 329 317 | 410 |
| Koblenz, St. | 5 405 | 2 515 | 29 066 074 | 4 317 | 1 790 | 14 130 798 | 1 088 | 725 | 14 935 276 | 420 |
| Landau i. d. Pf., St. | 2 191 | 1 150 | 5 693 704 | 1 745 | 857 | 2 860 258 | 446 | 293 | 2 833 446 | 399 |
| Ludwigshafen a. Rh., St. | 5 797 | 2 573 | 51 758 438 | 4 657 | 1 865 | 6 556 062 | 1 140 | 708 | 45 202 376 | 405 |
| Mainz, St. | 10 978 | 4 049 | 31 500 668 | 9 525 | 3 137 | 16 987 227 | 1 453 | 912 | 14 513 441 | 440 |
| Neustadt a. d. Weinstr., St. | 2 598 | 1 248 | 4 850 498 | 2 144 | 953 | 2 991 551 | 454 | 295 | 1 858 947 | 400 |
| Pirmasens, St. | 2 188 | 943 | 4 579 146 | 1 833 | 710 | 2 723 040 | 355 | 233 | 1 856 106 | 415 |
| Speyer, St. | 2 569 | 1 247 | 8 968 353 | 2 086 | 917 | 4 355 737 | 483 | 330 | 4 612 616 | 405 |
| Trier, St. | 4 654 | 2 194 | 14 723 896 | 3 882 | 1 682 | 5 470 739 | 772 | 512 | 9 253 157 | 420 |
| Worms, St. | 3 883 | 1 620 | 11 647 873 | 3 276 | 1 239 | 6 073 122 | 607 | 381 | 5 574 751 | 420 |
| Zweibrücken, St. | 1 668 | 703 | 5 027 326 | 1 279 | 448 | 2 690 407 | 389 | 255 | 2 336 919 | 420 |
| | | | | | | | | | | |
| Ahrweiler | 6 643 | 3 030 | 10 387 531 | 5 648 | 2 412 | 7 017 739 | 995 | 618 | 3 369 792 | 367 |
| Altenkirchen (Ww.) | 6 003 | 2 922 | 11 573 870 | 4 662 | 2 101 | 7 033 925 | 1 341 | 821 | 4 539 945 | 393 |
| Alzey-Worms | 6 086 | 2 838 | 8 936 988 | 4 852 | 2 043 | 4 919 075 | 1 234 | 795 | 4 017 913 | 370 |
| Bad Dürkheim | 6 692 | 3 091 | 8 870 846 | 5 576 | 2 336 | 5 293 685 | 1 116 | 755 | 3 577 161 | 372 |
| Bad Kreuznach | 7 429 | 3 367 | 12 630 840 | 5 977 | 2 479 | 6 588 814 | 1 452 | 888 | 6 042 026 | 388 |
| Bad Kreuznach, gkSt. | 2 546 | 1 201 | 6 409 039 | 2 031 | 877 | 2 600 322 | 515 | 324 | 3 808 717 | 405 |
| Bernkastel-Wittlich | 5 037 | 2 686 | 14 305 623 | 4 034 | 2 040 | 9 111 197 | 1 003 | 646 | 5 194 426 | 373 |
| Birkenfeld | 4 563 | 1 924 | 6 581 053 | 3 777 | 1 472 | 4 505 669 | 786 | 452 | 2 075 384 | 389 |
| Idar-Oberstein, gkSt. | 1 689 | 780 | 3 537 868 | 1 443 | 607 | 2 441 302 | 246 | 173 | 1 096 566 | 400 |
| Cochem-Zell | 3 265 | 1 600 | 5 072 311 | 2 578 | 1 190 | 3 122 023 | 687 | 410 | 1 950 288 | 364 |
| Donnersbergkreis | 3 211 | 1 534 | 6 899 822 | 2 470 | 1 061 | 2 703 787 | 741 | 473 | 4 196 035 | 367 |
| Eifelkreis Bitburg-Prüm | 4 876 | 2 354 | 9 815 810 | 3 699 | 1 712 | 4 654 807 | 1 177 | 642 | 5 161 003 | 374 |
| Germersheim | 5 153 | 2 575 | 21 230 386 | 4 126 | 1 868 | 4 706 120 | 1 027 | 707 | 16 524 266 | 372 |
| Kaiserslautern | 4 708 | 2 213 | 6 489 185 | 3 667 | 1 553 | 4 250 875 | 1 041 | 660 | 2 238 310 | 375 |
| Kusel | 2 725 | 1 203 | 3 201 039 | 2 063 | 793 | 1 522 763 | 662 | 410 | 1 678 276 | 367 |
| Mainz-Bingen | 9 588 | 4 525 | 85 315 871 | 8 028 | 3 437 | 13 836 902 | 1 560 | 1 088 | 71 478 969 | 342 |
| Bingen am Rhein, gkSt. | 1 364 | 661 | 6 986 674 | 1 118 | 502 | . | 246 | 159 | . | 390 |
| Ingelheim am Rh., gkSt. ³ | 1 674 | 780 | 68 810 930 | 1 379 | 581 | . | 295 | 199 | . | 332 |
| Mayen-Koblenz | 9 655 | 4 776 | 21 949 294 | 7 625 | 3 427 | 10 756 628 | 2 030 | 1 349 | 11 192 666 | 380 |
| Andernach, gkSt. | 1 247 | 629 | 5 278 240 | 991 | 455 | 2 272 030 | 256 | 174 | 3 006 210 | 395 |
| Mayen, gkSt. | 1 048 | 556 | 3 312 405 | 821 | 387 | 1 661 487 | 227 | 169 | 1 650 918 | 390 |
| Neuwied | 9 359 | 4 260 | 23 750 180 | 7 682 | 3 131 | 9 759 388 | 1 677 | 1 129 | 13 990 792 | 375 |
| Neuwied, gkSt. | 2 989 | 1 312 | 5 852 132 | 2 489 | 995 | 2 611 253 | 500 | 317 | 3 240 879 | 405 |
| Rhein-Hunsrück-Kreis | 5 421 | 2 500 | 11 723 947 | 4 354 | 1 900 | 7 238 999 | 1 067 | 600 | 4 484 948 | 369 |
| Rhein-Lahn-Kreis | 5 440 | 2 591 | 10 043 354 | 4 333 | 1 865 | 5 769 877 | 1 107 | 726 | 4 273 477 | 377 |
| Lahnstein, gkSt. | 658 | 316 | 2 426 195 | 537 | 227 | 1 511 777 | 121 | 89 | 914 418 | 400 |
| Rhein-Pfalz-Kreis | 6 150 | 2 866 | 10 593 814 | 5 103 | 2 175 | 6 168 393 | 1 047 | 691 | 4 425 421 | 364 |
| Südliche Weinstraße | 5 196 | 2 632 | 9 636 273 | 4 204 | 1 957 | 5 193 039 | 992 | 675 | 4 443 234 | 376 |
| Südwestpfalz | 4 410 | 1 857 | 4 735 009 | 3 555 | 1 361 | 3 466 422 | 855 | 496 | 1 268 587 | 361 |
| Trier-Saarburg | 5 829 | 2 774 | 7 767 571 | 4 824 | 2 110 | 5 768 243 | 1 005 | 664 | 1 999 328 | 375 |
| Vulkaneifel | 2 922 | 1 521 | 6 235 873 | 2 146 | 1 055 | 2 839 067 | 776 | 466 | 3 396 806 | 369 |
| Westerwaldkreis | 11 257 | 5 513 | 28 593 732 | 8 917 | 3 889 | 13 884 186 | 2 340 | 1 624 | 14 709 546 | 368 |
| | | | | | | | | | | |
| Rheinland-Pfalz | 189 880 | 88 329 | 532 675 216 | 153 646 | 65 063 | 222 334 164 | 36 234 | 23 266 | 310 341 052 | 384 |

¹ Ohne Organgesellschaften. – ² Quelle: Realsteuervergleich, Gewogener Durchschnittshebesatz. – ³ Gebietsstand zum 01.07.2019 (Eingliederung der Ortsgemeinden Heidesheim am Rhein und Wackernheim).

G 1

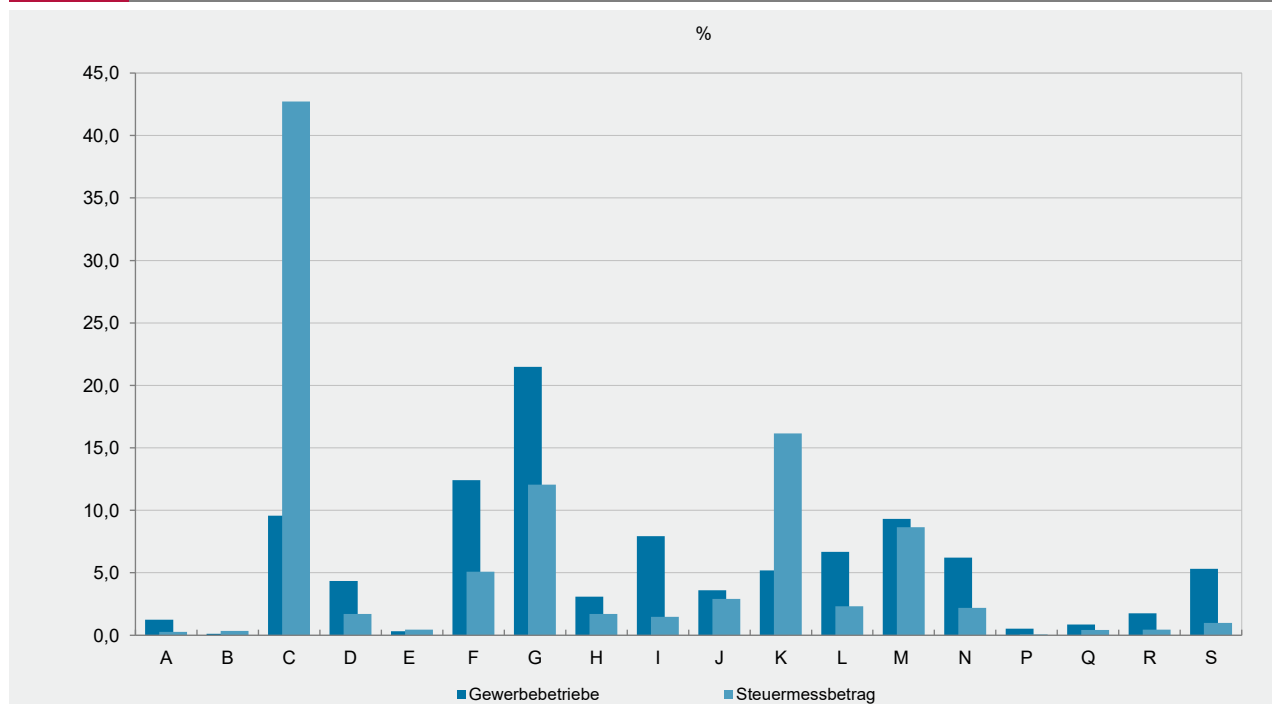
Gewerbebetriebe¹ mit positivem Steuermessbetrag und deren Steuermessbetrag 2015 nach Größenklassen² des abgerundeten Gewerbeertrags



1 Ohne Organgesellschaften. – 2 Der Steuermessbetrag für die Größenklassen "unter 24 500" und "5 Mill. und mehr" ist geheim.

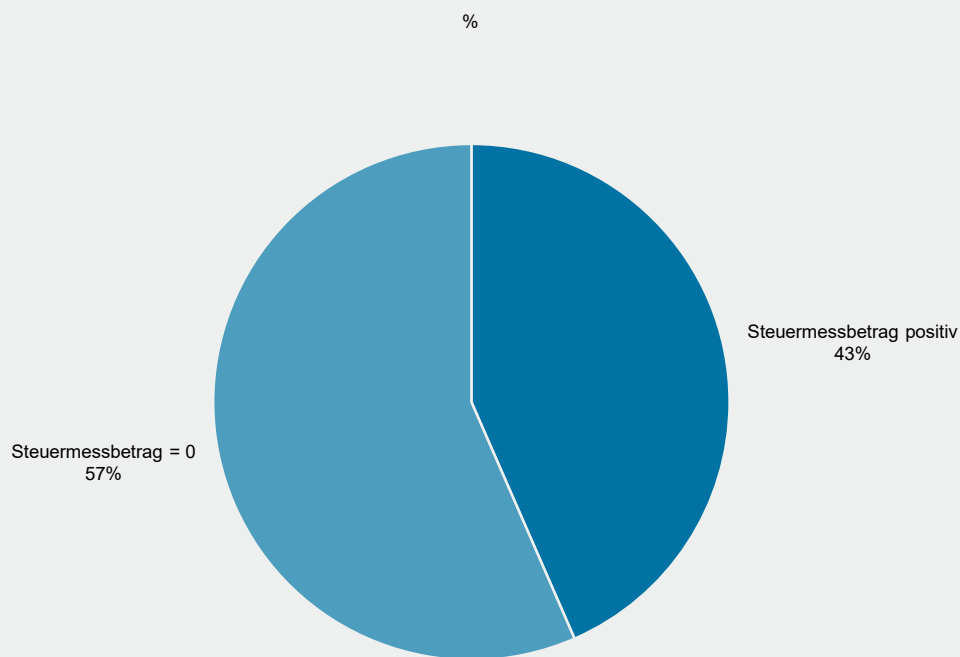
G 2

Gewerbebetriebe¹ und deren Steuermessbetrag 2015 nach Wirtschaftsabschnitten

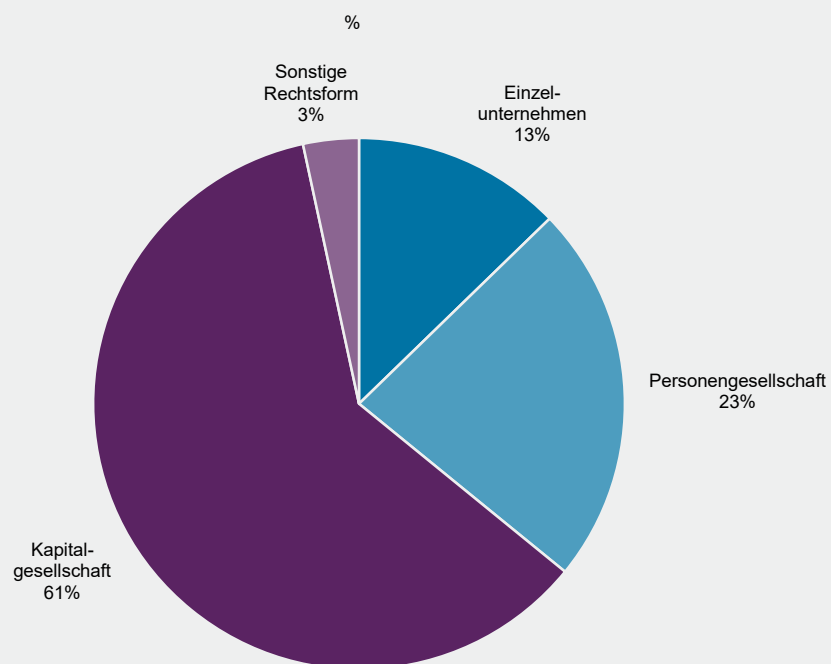


- | | |
|---|---|
| A Land- und Forstwirtschaft, Fischerei | J Information und Kommunikation |
| B Bergbau und Gewinnung von Steinen und Erden | K Erbringung von Finanz- und Versicherungsdienstleistungen |
| C Verarbeitendes Gewerbe | L Grundstücks- und Wohnungswesen |
| D Energieversorgung | M Erbringung von freiberufl., wissenschaftl. und technischen Dienstleistungen |
| E Wasserversorg.; Abwasser-, Abfallentsorg., Beseitigung v. Umweltverschmutz. | N Erbringung von sonstigen wirtschaftlichen Dienstleistungen |
| F Baugewerbe | P Erziehung und Unterricht |
| G Handel; Instandhaltung und Reparatur von Kfz | Q Gesundheits- und Sozialwesen |
| H Verkehr und Lagerei | R Kunst, Unterhaltung und Erholung |
| I Gastgewerbe | S Erbringung von sonstigen Dienstleistungen |

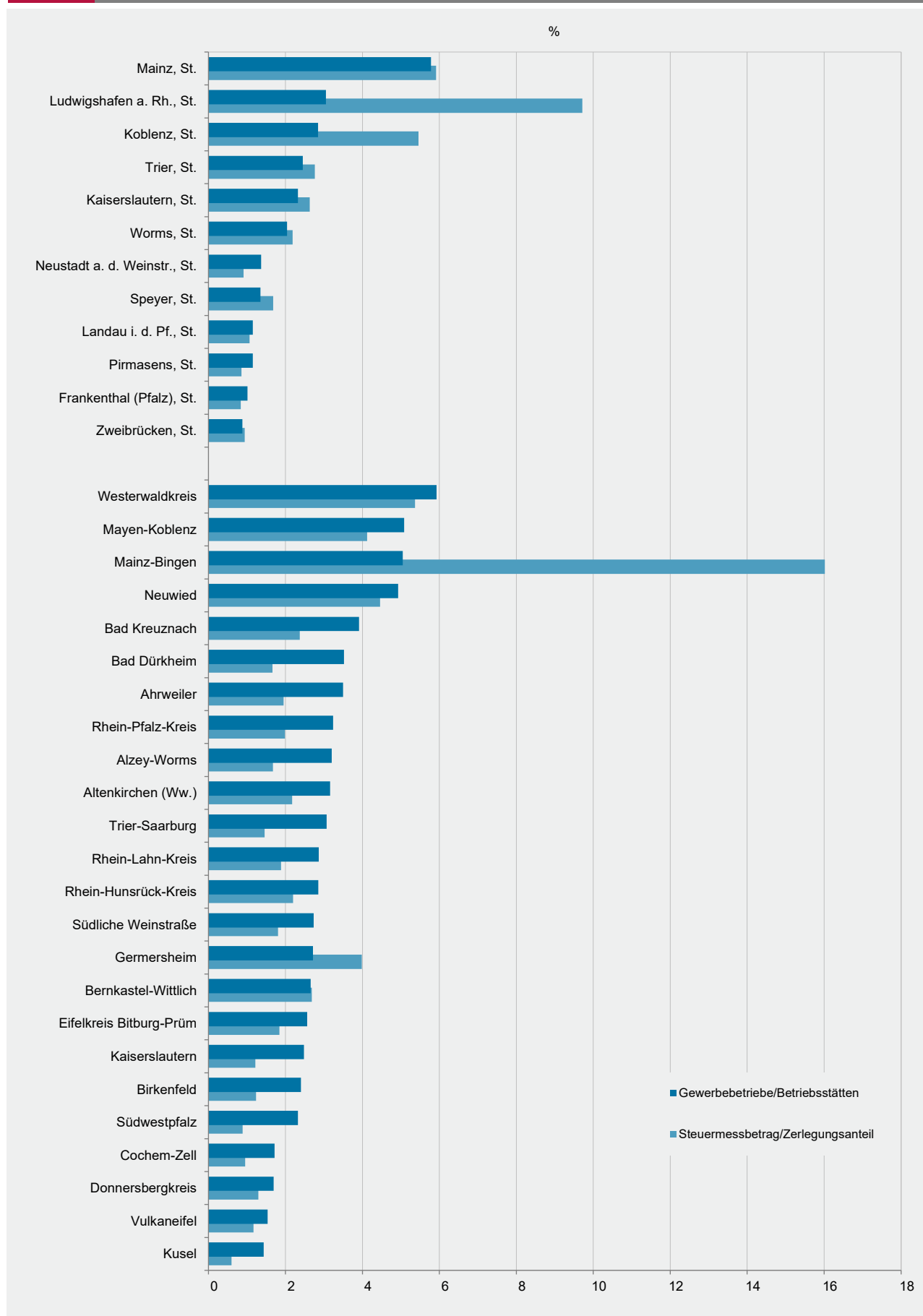
1 Ohne Organgesellschaften.



¹ Ohne Organgesellschaften.



¹ Ohne Organgesellschaften.



¹ Ohne Organgesellschaften.

Impressum

Herausgeber:
Statistisches Landesamt Rheinland-Pfalz
Mainzer Straße 14-16
56130 Bad Ems

Telefon: 02603 71-0
Telefax: 02603 71-3150

E-Mail: poststelle@statistik.rlp.de
Internet: www.statistik.rlp.de

Kostenfreier Download im Internet: <http://www.statistik.rlp.de/de/publikationen/statistische-berichte/>

© Statistisches Landesamt Rheinland-Pfalz · Bad Ems · 2020

Vervielfältigung und Verbreitung, auch auszugsweise, mit Quellenangabe gestattet.