



Rheinland-Pfalz

STATISTISCHES LANDESAMT

2021

STATISTISCHE BERICHTE



**Gewerbeanzeigen
im Mai 2021**

Ergebnisse der Gewerbeanzeigenstatistik

Zeichenerklärungen

0	Zahl ungleich Null, Betrag jedoch kleiner als die Hälfte von 1 in der letzten ausgewiesenen Stelle
-	nichts vorhanden
.	Zahl unbekannt oder geheim
x	Nachweis nicht sinnvoll
...	Zahl fällt später an
/	keine Angabe, da Zahl nicht sicher genug
()	Aussagewert eingeschränkt, da Zahl statistisch unsicher
D	Durchschnitt
p	vorläufig
r	revidiert
s	geschätzt

Für die Abgrenzung von Größenklassen wird im Allgemeinen anstelle einer ausführlichen Beschreibung „50 bis unter 100“ die Darstellungsform „50 – 100“ verwendet.

Einzelwerte in Tabellen werden im Allgemeinen ohne Rücksicht auf die Endsumme gerundet.

Inhalt

Seite

Informationen zur Statistik	4
--	----------

Glossar	5
----------------------	----------

Tabellen

T 1	Gewerbeanmeldungen im Mai 2021 nach Wirtschaftszweigen	9
T 2	Gewerbeabmeldungen im Mai 2021 nach Wirtschaftszweigen	10
T 3	Gewerbeanmeldungen im Mai 2021 nach Verwaltungsbezirken	12
T 4	Gewerbeabmeldungen im Mai 2021 nach Verwaltungsbezirken	13
T 5	Neugründungen sowie Gewerbetreibende im Mai 2021 nach Wirtschaftszweigen	15
T 6	Vollständige Aufgaben sowie Gewerbetreibende im Mai 2021 nach Wirtschaftszweigen	16
T 7	Neugründungen sowie Gewerbetreibende im Mai 2021 nach Art der Niederlassung, Rechtsform, Einzelunternehmen nach Geschlecht und Staatsangehörigkeit	17
T 8	Vollständige Aufgaben sowie Gewerbetreibende im Mai 2021 nach Art der Niederlassung, Rechtsform, Einzelunternehmen nach Geschlecht und Staatsangehörigkeit	18

Grafiken

G 1	Gewerbean- und -abmeldungen mit Neuerrichtungen und Aufgaben im Jahresüberblick	8
G 2	Gewerbeanmeldungen im Mai 2021 nach Wirtschaftszweigabschnitten	11
G 3	Gewerbeabmeldungen im Mai 2021 nach Wirtschaftszweigabschnitten	11
G 4	Neuerrichtungen und Aufgaben im Mai 2021 nach Verwaltungsbezirken	14
G 5	Neugründungen im Mai 2021 nach ausgewählten Staatsangehörigkeiten von Einzelunternehmern/-innen	17
G 6	Vollständige Aufgaben im Mai 2021 nach ausgewählten Staatsangehörigkeiten von Einzelunternehmern/-innen	18

Informationen zur Statistik

Ziel der Statistik

Die Gewerbeanzeigenstatistik dient als unentbehrliche Informationsgrundlage für die Wirtschafts-, Wettbewerbs- und Strukturpolitik. Sie stellt Informationen über die Aufnahme und Beendigung gewerblicher Tätigkeiten und deren Anlässe bereit. Dies sind zum einen Angaben über die Gesamtheit der Gewerbemeldungen und zum anderen umfassende Angaben über die gemeldeten gewerblichen Gründungen und Stilllegungen.

Rechtsgrundlage

Die Rechtsgrundlagen der Gewerbeanzeigenstatistik sind § 14 Abs. 13 der Gewerbeordnung (GewO), in der Fassung der Bekanntmachung vom 22.02.1999 (BGBl. I S. 202), zuletzt geändert durch Artikel 2 des Gesetzes vom 28. November 2014 (BGBl. I S. 1802), sowie die Verordnung zur Ausgestaltung des Gewerbeanzeigenverfahrens (Gewerbeanzeigenverordnung – GewAnzV) des Bundesministeriums für Wirtschaft und Energie vom 22. Juli 2014. Letztere ist am 1. Januar 2015 in Kraft getreten.

Erhebungsumfang

Die Gewerbeanzeigenstatistik ist eine Sekundärerhebung. Die Datengrundlage bilden die in einem Monat bei den zuständigen Behörden erstatteten Gewerbeanzeigen. Gewerbeanzeigen sind gemäß § 14 Abs. 1 GewO von allen natürlichen und juristischen Personen bei Aufnahme, Änderung oder Aufgabe eines stehenden Gewerbes, einer Zweigniederlassung oder einer unselbständigen Zweigstelle zu tätigen. Auskunftspflichtig zur Gewerbeanzeigenstatistik sind die Gewerbetreibenden. Diese kommen ihrer Auskunftspflicht nach, indem sie die Gewerbeanzeige erstatten.

Die Gewerbeanzeigenstatistik ist darüber hinaus eine Vollerhebung. Nicht in die Statistik einbezogen sind allerdings die Freien Berufe, die Urproduktion (Land- und Forstwirtschaft, Bergbau und Gewinnung von Steinen und Erden) und die Erbringung von Finanz- und Versicherungsdienstleistungen, da diese Bereiche nicht der Gewerbeordnung unterliegen. Nicht berücksichtigt wird ferner das Reisegewerbe, weil die in diesem Bereich tätigen Unternehmen in der Regel mehrere Gewerbemeldungen abgeben.

Erhebungsdurchführung

Die zuständigen Behörden, d. h. die Gewerbeämter und die Starterzentren der IHK und HWK, liefern seit Januar 2017 die bei Ihnen erstatteten Gewerbeanzeigen unter Nutzung einer Zentralen Pflege- und Verteilerplattform (ZPV) als Web-Portal an die Gesellschaft für Kommunikation und Wissenstransfer mbH (KommWis) in Mainz. Von dort werden die Meldungen an das Statistische Landesamt kontinuierlich weitergeleitet und dem zuständigen Fachbereich zur Aufbereitung der Gewerbeanzeigenstatistik zur Verfügung gestellt.

Berichtszeitraum/-Zeitpunkt und Periodizität

Die Gewerbeanzeigenstatistik wird monatlich erstellt. Die monatlichen Ergebnisse stehen ca. zwei bis zweieinhalb Monate nach Ablauf eines Monats zur Verfügung. Das Jahresergebnis liegt dementsprechend ca. Mitte März des Folgejahres vor.

Erhebungsmerkmale

Die Erhebungsmerkmale der Gewerbeanzeigenstatistik umfassen im Wesentlichen die angemeldete Tätigkeit, die Angabe Haupt- oder Nebenerwerb, das Datum des Beginns der angemeldeten Tätigkeit, die Art des angemeldeten Betriebes, die Zahl der bei Geschäftsaufnahme tätigen Personen nach Voll- und Teilzeit, die Angabe Hauptniederlassung, Zweigniederlassung oder Zweigstelle, den Grund der Gewerbeanzeige und das Datum der Erstattung der Gewerbeanzeige sowie die personenbezogenen Merkmale Geschlecht und Staatsangehörigkeit

Regionale Ebene

Die Ergebnisse werden in dieser Veröffentlichung bis auf Kreisebene nachgewiesen. Ergebnisse in tieferer regionaler Gliederung können auf Anfrage bereitgestellt werden.

Vergleichbarkeit / Klassifikationen

Die Ergebnisse dieser Veröffentlichung nach Wirtschaftszweigen sind nach der aktuell gültigen Klassifikation der Wirtschaftszweige gegliedert, d. h. auf Basis der WZ 2008. Eine Vergleichbarkeit mit Ergebnissen früherer Jahre, die nach einer älteren Klassifikation der Wirtschaftszweige (WZ 1993, WZ 2003) gegliedert sind, ist nur mit Einschränkungen bzw. gar nicht möglich. Der Wirtschaftszweig ist in der Gewerbeanzeigenstatistik nur bis auf die Ebene des Dreistellers durchgängig verfügbar.

Glossar

Aufgabe eines Gewerbes

Erfolgt entweder durch vollständige Aufgabe oder durch Umwandlung.

Betriebsaufgabe

Aufgabe eines Gewerbebetriebes mit einer erwarteten größeren wirtschaftlichen Bedeutung. Sie kann durch eine juristische Person, eine Gesellschaft ohne Rechtspersönlichkeit (Personengesellschaft) oder eine natürliche Person erfolgen. Bei einer natürlichen Person, die eine Hauptniederlassung abmeldet, ist Voraussetzung, dass sie entweder in das Handelsregister eingetragen war oder aber eine Handwerkskarte besitzt oder zuletzt mindestens einen Arbeitnehmer beschäftigt hat.

Betriebsgründung

Gründung eines Betriebes mit einer erwarteten größeren wirtschaftlichen Bedeutung. Sie kann durch eine juristische Person, eine Gesellschaft ohne Rechtspersönlichkeit (Personengesellschaft) oder eine natürliche Person erfolgen. Bei einer natürlichen Person, die eine Hauptniederlassung anmeldet, ist Voraussetzung, dass sie entweder in das Handelsregister eingetragen ist oder aber eine Handwerkskarte besitzt oder mindestens einen Arbeitnehmer beschäftigt.

Fortzug eines Gewerbes

Verlagerung des Betriebes aus dem Bezirk des nachweisenden Gewerbebeamten.

Gewerbe

Nicht sozialwidrige, selbstständige, auf Dauer und Gewinnerzielung angelegte sowie im eigenen Namen und auf eigene Rechnung ausgeübte Tätigkeit. Nicht zum Gewerbe zählen u. a. die Urproduktion (z. B. Land- und Forstwirtschaft oder Bergbau), die freien Berufe und die Verwaltung des eigenen Vermögens.

Gewerbeabmeldung

Eine Gewerbeabmeldung betrifft die Aufgabe, den Fortzug oder die Übergabe einer Hauptniederlassung, einer Zweigniederlassung oder einer Zweigstelle eines Gewerbes. Anzeigepflichtige Gewerbebetreibende sind Einzelgewerbebetreibende (d. h. natürliche Personen), geschäftsführende Gesellschafter von Personengesellschaften und juristische Personen, wobei juristische Personen ihrer Gewerbeanzeigepflicht durch Handeln ihres Vertretungsberechtigten nachkommen.

Gewerbeanmeldung

Eine Gewerbeanmeldung betrifft die Neuerrichtung, den Zuzug oder die Übernahme einer Hauptniederlassung, einer Zweigniederlassung oder einer Zweigstelle eines Gewerbes. Anzeigepflichtige Gewerbebetreibende sind Einzelgewerbebetreibende (d. h. natürliche Personen), geschäftsführende Gesellschafter von Personengesellschaften und juristische Personen, wobei juristische Personen ihrer Gewerbeanzeigepflicht durch Handeln ihres Vertretungsberechtigten nachkommen.

Gewerbeanzeige

Eine Gewerbeanzeige hat eine Gewerbeanmeldung, eine Gewerbeummeldung oder eine Gewerbeabmeldung zum Gegenstand. Es besteht eine Anzeigepflicht.

Hauptniederlassung

Mittelpunkt des Geschäftsverkehrs eines Betriebes, der sich bei Personengesellschaften (KG, OHG, GmbH & Co. KG, GbR, GmbH & Co. OHG u.a.) und juristischen Personen am Sitz des Unternehmens befindet. Eine Hauptniederlassung liegt auch dann vor, wenn daneben keine Zweigniederlassung oder unselbstständige Zweigstelle betrieben wird.

Neuerrichtung eines Gewerbes

Erfolgt entweder durch Neugründung oder durch Umwandlung.

Neugründung eines Gewerbes

Entweder eine Betriebsgründung oder eine sonstige Neugründung.

Sonstige Neugründung

Gründung eines Kleinunternehmens oder eines Nebenerwerbsbetriebes. Bei der Gründung eines Kleinunternehmens gründet ein Nichtkaufmann eine Hauptniederlassung. Diese ist nicht im Handelsregister eingetragen, besitzt keine Handwerkskarte und beschäftigt keine Arbeitnehmer.

Sonstige Stilllegung

Eine sonstige Stilllegung ist die Aufgabe eines Kleinunternehmens oder eines Nebenerwerbsbetriebes. Bei der Aufgabe eines Kleinunternehmens gibt ein Nichtkaufmann eine Hauptniederlassung vollständig auf. Diese war nicht im Handelsregister eingetragen, hat keine Handwerkskarte besessen und keine Arbeitnehmer beschäftigt.

Unselbständige Zweigstelle

Feste örtliche Anlagen oder Einrichtungen, die der Ausübung eines stehenden Gewerbes dienen (z.B. ein Auslieferungslager), jedoch nicht die Bedingungen einer Zweigniederlassung erfüllen.

Vollständige Aufgabe

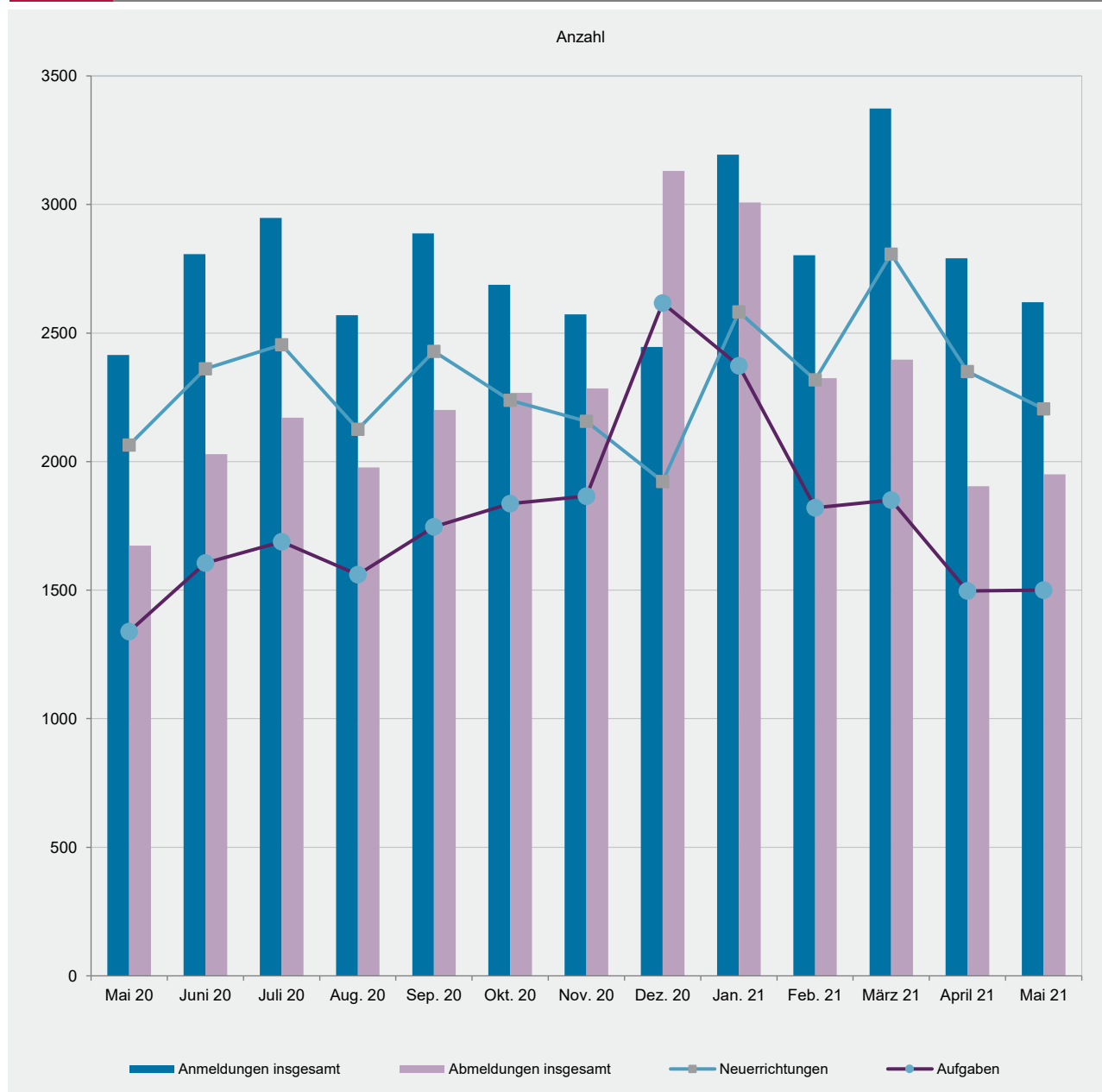
Entweder eine Betriebsaufgabe oder eine sonstige Stilllegung.

Zuzug eines Gewerbes

Verlagerung des Betriebes in den Bereich einer anderen Meldebehörde.

Zweigniederlassung

Betriebe mit selbständiger Organisation, selbständigen Betriebsmitteln und gesonderter Buchführung, dessen Leiter Geschäfte selbständig abzuschließen und durchzuführen befugt ist.

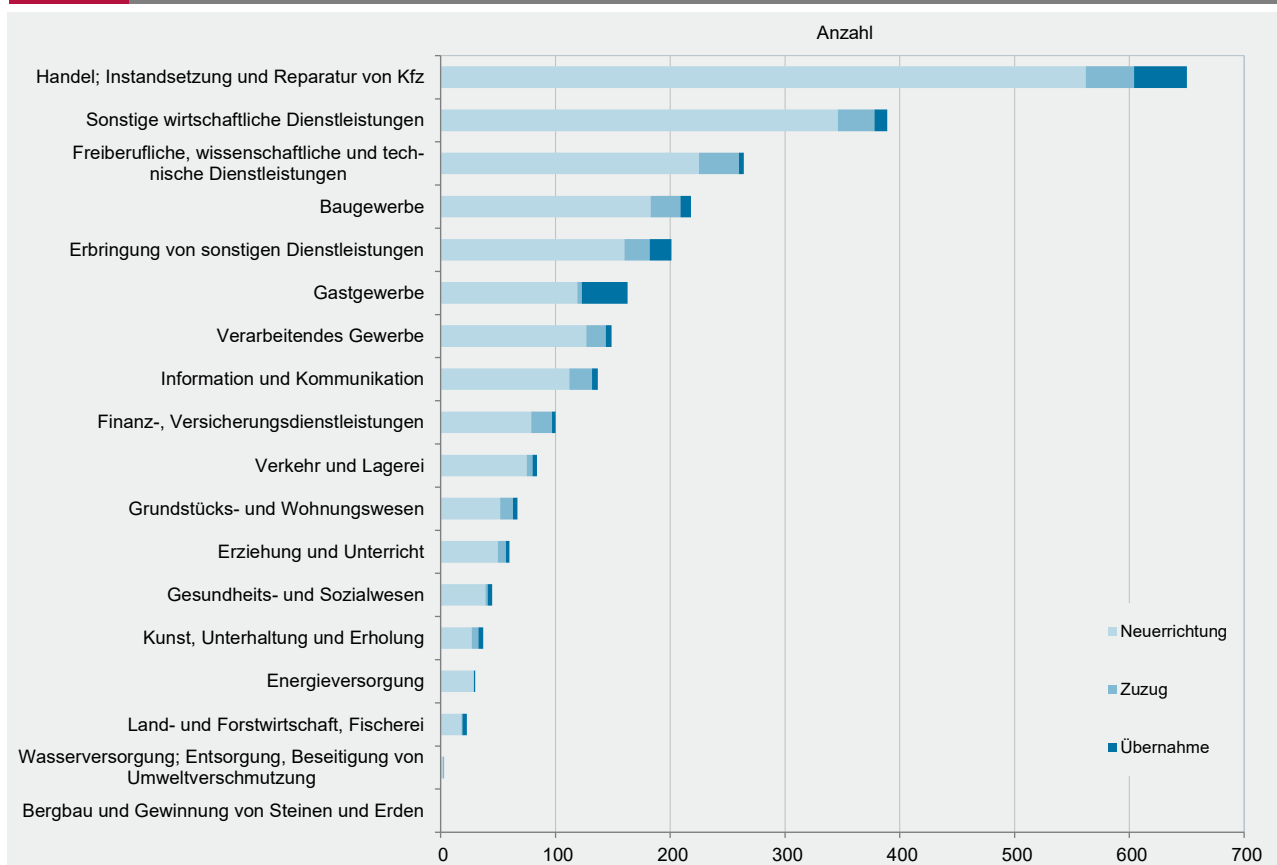


WZ 2008	Wirtschaftszweig	Anmeldungen im Mai 2021				Veränderung zum April 2021			
		ins- gesamt	davon			ins- gesamt	davon		
			Neuer- richtung	Zuzug	Über- nahme		Neuer- richtung	Zuzug	Über- nahme
		Anzahl				%			
A	Land- und Forstwirtschaft, Fischerei	23	18	1	4	-17,9	-25,0	-66,7	300,0
B	Bergbau und Gewinnung von Steinen und Erden	-	-	-	-	0,0	0,0	0,0	0,0
C	Verarbeitendes Gewerbe	149	127	17	5	-12,9	-16,4	30,8	-16,7
	darunter								
10	Herstellung von Nahrungs- und Futtermitteln	16	15	1	-	45,5	50,0	x	x
11	Getränkeherstellung	3	2	1	-	50,0	0,0	x	0,0
13	Herstellung von Textilien	24	22	2	-	50,0	57,1	0,0	0,0
14	Herstellung von Bekleidung	12	10	2	-	-29,4	-28,6	0,0	x
16	Herstellung von Holz-, Flecht-, Korb- und Korkwaren (ohne Möbel)	5	5	-	-	0,0	0,0	0,0	0,0
18	Herstellung von Druckerzeugnissen; Vervielfältigung von Ton-, Bild- und Datenträgern	6	5	-	1	-73,9	-76,2	x	x
25	Herstellung von Metallerezeugnissen	14	10	3	1	-6,7	-23,1	50,0	x
26	Herstellung von Datenverarbeitungsgeräten, elektrischen und optischen Erzeugnissen	2	1	1	-	0,0	-50,0	x	0,0
27	Herstellung von elektrischen Ausrüstungen	-	-	-	-	0,0	0,0	0,0	0,0
28	Maschinenbau	1	1	-	-	-80,0	-50,0	x	x
29	Herstellung von Kraftwagen u. Kraftwagenteilen	-	-	-	-	x	x	0,0	0,0
31	Herstellung von Möbeln	3	3	-	-	50,0	50,0	0,0	0,0
D	Energieversorgung	30	29	-	1	-3,2	3,6	0,0	-66,7
E	Wasserversorgung; Entsorgung, Beseitigung von Umweltverschmutzung	3	2	1	-	-25,0	0,0	0,0	x
F	Baugewerbe	218	183	26	9	-8,8	-5,2	-13,3	-43,8
G	Handel; Instandsetzung und Reparatur von Kfz	650	562	42	46	-9,3	-9,8	-23,6	17,9
	darunter								
45	Kfz-Handel; Instandsetzung u. Reparatur von Kfz	85	75	7	3	-9,6	-6,3	-30,0	-25,0
46	Handelsvermittlung und Großhandel (ohne Kfz)	152	131	13	8	-14,6	-14,4	-31,6	33,3
47	Einzelhandel (ohne Kfz)	413	356	22	35	-7,2	-8,7	-15,4	20,7
H	Verkehr und Lagerei	84	75	5	4	1,2	13,6	-64,3	33,3
	darunter								
49	Landverkehr und Transport in Rohrfernleitungen	37	31	2	4	-11,9	0,0	-77,8	100,0
53	Post-, Kurier- und Expressdienste	33	30	3	-	3,1	7,1	0,0	x
I	Gastgewerbe	163	119	4	40	22,6	30,8	100,0	0,0
55	Beherbergung	20	13	1	6	11,1	30,0	x	-25,0
56	Gastronomie	143	106	3	34	24,3	30,9	50,0	6,3
J	Information und Kommunikation	137	112	20	5	19,1	10,9	42,9	x
	darunter								
58	Verlagswesen	1	1	-	-	0,0	x	x	0,0
61	Telekommunikation	1	1	-	-	0,0	0,0	0,0	0,0
62	Erbringung von Dienstleistungen der Informationstechnologie	89	68	16	5	27,1	15,3	45,5	x
63	Informationsdienstleistungen	21	18	3	-	16,7	0,0	x	0,0
K	Finanz-, Versicherungsdienstleistungen	100	79	18	3	-12,3	-16,8	-5,3	x
	darunter								
66	Mit Finanz- und Versicherungsdienstleistungen verbundene Tätigkeiten	74	59	15	-	-15,9	-19,2	0,0	0,0
L	Grundstücks- und Wohnungswesen	67	52	11	4	-5,6	-14,8	10,0	x
M	Freiberufliche, wissenschaftliche und technische Dienstleistungen	264	225	35	4	-17,5	-11,8	-37,5	-55,6
	darunter								
70	Verwaltung und Führung von Unternehmen; Unternehmensberatung	41	32	7	2	-21,2	-17,9	-36,4	0,0
73	Werbung und Marktforschung	89	78	11	-	11,3	18,2	-8,3	x
N	Sonstige wirtschaftliche Dienstleistungen	389	346	32	11	-11,8	-11,5	-30,4	175,0
	darunter								
77	Vermietung von beweglichen Sachen	23	20	2	1	-54,0	-55,6	-50,0	0,0
78	Vermietung und Überlassung von Arbeitskräften	11	10	1	-	120,0	150,0	0,0	0,0
79	Reisebüros, -veranstalter und sonstige Reservierungsdienstleistungen	6	5	1	-	20,0	25,0	0,0	0,0
81	Gebäudebetreuung; Garten- und Landschaftsbau	162	147	12	3	-15,2	-16,5	-7,7	50,0
P	Erziehung und Unterricht	60	50	7	3	-32,6	-30,6	-36,4	-50,0
Q	Gesundheits- und Sozialwesen	45	39	2	4	45,2	39,3	0,0	300,0
R	Kunst, Unterhaltung und Erholung	37	27	6	4	-19,6	-30,8	20,0	100,0
S	Erbringung von sonstigen Dienstleistungen	201	160	22	19	27,2	24,0	46,7	35,7
	Sonstige Tätigkeiten	-	-	-	-	0,0	0,0	0,0	0,0
	Insgesamt	2 620	2 205	249	166	-6,1	-6,2	-15,9	14,5

WZ 2008	Wirtschaftszweig	Abmeldungen im Mai 2021				Veränderung zum April 2021			
		ins- gesamt	davon			ins- gesamt	davon		
			Aufgabe	Fortzug	Über- gabe		Aufgabe	Fortzug	Über- gabe
		Anzahl				%			
A	Land- und Forstwirtschaft, Fischerei	17	12	2	3	13,3	-7,7	100,0	200,0
B	Bergbau und Gewinnung von Steinen und Erden	1	1	-	-	x	x	0,0	0,0
C	Verarbeitendes Gewerbe	96	81	11	4	-6,8	0,0	-21,4	-50,0
	darunter								
10	Herstellung von Nahrungs- und Futtermitteln	23	22	-	1	187,5	450,0	x	-66,7
11	Getränkeherstellung	3	3	-	-	200,0	200,0	0,0	0,0
13	Herstellung von Textilien	4	4	-	-	-69,2	-66,7	x	0,0
14	Herstellung von Bekleidung	4	3	1	-	-60,0	-66,7	0,0	0,0
16	Herstellung von Holz-, Flecht-, Korb- und Korkwaren (ohne Möbel)	1	1	-	-	0,0	0,0	0,0	0,0
18	Herstellung von Druckerzeugnissen; Vervielfältigung von Ton-, Bild- und Datenträgern	10	7	2	1	233,3	133,3	x	x
25	Herstellung von Metallerzeugnissen	11	9	2	-	-26,7	-25,0	-33,3	0,0
26	Herstellung von Datenverarbeitungsgeräten, elektrischen und optischen Erzeugnissen	2	1	1	-	0,0	-50,0	x	0,0
27	Herstellung von elektrischen Ausrüstungen	1	1	-	-	x	x	0,0	0,0
28	Maschinenbau	3	2	-	1	50,0	0,0	0,0	x
29	Herstellung von Kraftwagen u. Kraftwagenteilen	1	1	-	-	x	x	0,0	0,0
31	Herstellung von Möbeln	2	2	-	-	-60,0	-60,0	0,0	0,0
D	Energieversorgung	12	7	3	2	0,0	16,7	0,0	-33,3
E	Wasserversorgung; Entsorgung, Beseitigung von Umweltverschmutzung	1	1	-	-	-66,7	-50,0	0,0	x
F	Baugewerbe	187	131	40	16	5,1	-5,8	29,0	100,0
G	Handel; Instandsetzung und Reparatur von Kfz	528	419	62	47	6,9	5,8	12,7	9,3
	darunter								
45	Kfz-Handel; Instandsetzung u. Reparatur von Kfz	64	53	8	3	-16,9	-8,6	-38,5	-50,0
46	Handelsvermittlung und Großhandel (ohne Kfz)	124	99	20	5	-11,4	-14,7	0,0	25,0
47	Einzelhandel (ohne Kfz)	340	267	34	39	22,7	20,3	54,5	18,2
H	Verkehr und Lagerei	75	64	7	4	-17,6	-14,7	-41,7	0,0
	darunter								
49	Landverkehr und Transport in Rohrfernleitungen	39	35	2	2	-18,8	-10,3	-71,4	0,0
53	Post-, Kurier- und Expressdienste	25	21	4	-	-28,6	-30,0	0,0	x
I	Gastgewerbe	145	112	10	23	18,9	14,3	x	0,0
55	Beherbergung	21	16	2	3	-4,5	6,7	x	-57,1
56	Gastronomie	124	96	8	20	24,0	15,7	x	25,0
J	Information und Kommunikation	70	52	14	4	0,0	-1,9	0,0	33,3
	darunter								
58	Verlagswesen	1	1	-	-	-80,0	-75,0	x	0,0
61	Telekommunikation	-	-	-	-	0,0	0,0	0,0	0,0
62	Erbringung von Dienstleistungen der Informationstechnologie	53	38	12	3	10,4	-2,6	50,0	200,0
63	Informationsdienstleistungen	9	8	1	-	50,0	60,0	0,0	0,0
K	Finanz-, Versicherungsdienstleistungen	83	54	29	-	23,9	38,5	3,6	0,0
	darunter								
66	Mit Finanz- und Versicherungsdienstleistungen verbundene Tätigkeiten	66	46	20	-	4,8	24,3	-23,1	0,0
L	Grundstücks- und Wohnungswesen	41	33	6	2	32,3	37,5	-14,3	x
M	Freiberufliche, wissenschaftliche und technische Dienstleistungen	187	128	55	4	2,2	-3,8	34,1	-55,6
	darunter								
70	Verwaltung und Führung von Unternehmen; Unternehmensberatung	42	29	10	3	68,0	70,6	100,0	0,0
73	Werbung und Marktforschung	51	39	12	-	-32,0	-35,0	-7,7	x
N	Sonstige wirtschaftliche Dienstleistungen	233	196	27	10	-14,7	-11,7	-32,5	-9,1
	darunter								
77	Vermietung von beweglichen Sachen	13	11	1	1	-23,5	-26,7	0,0	0,0
78	Vermietung und Überlassung von Arbeitskräften	4	3	1	-	-20,0	0,0	-50,0	0,0
79	Reisebüros, -veranstalter und sonstige Reservierungsdienstleistungen	12	11	1	-	20,0	10,0	x	0,0
81	Gebäudebetreuung; Garten- und Landschaftsbau	86	77	7	2	-19,6	-11,5	-53,3	-60,0
P	Erziehung und Unterricht	45	31	9	5	4,7	-8,8	50,0	66,7
Q	Gesundheits- und Sozialwesen	38	33	3	2	40,7	37,5	0,0	x
R	Kunst, Unterhaltung und Erholung	26	19	6	1	0,0	-5,0	0,0	x
S	Erbringung von sonstigen Dienstleistungen	165	126	23	16	-0,6	-8,7	21,1	77,8
	Sonstige Tätigkeiten	-	-	-	-	0,0	0,0	0,0	0,0
	Insgesamt	1 950	1 500	307	143	2,4	0,2	9,3	13,5

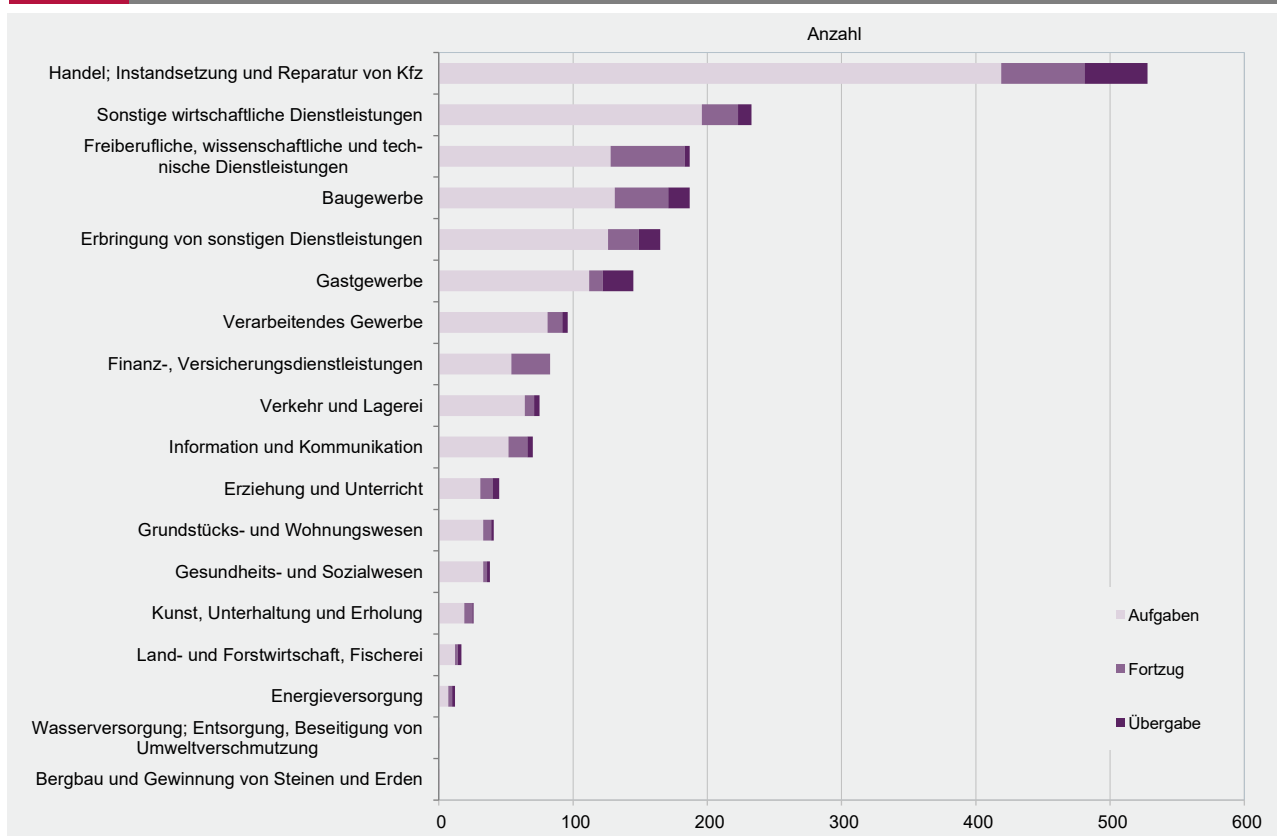
G 2

Gewerbeanmeldungen im Mai 2021 nach Wirtschaftszweigabschnitten



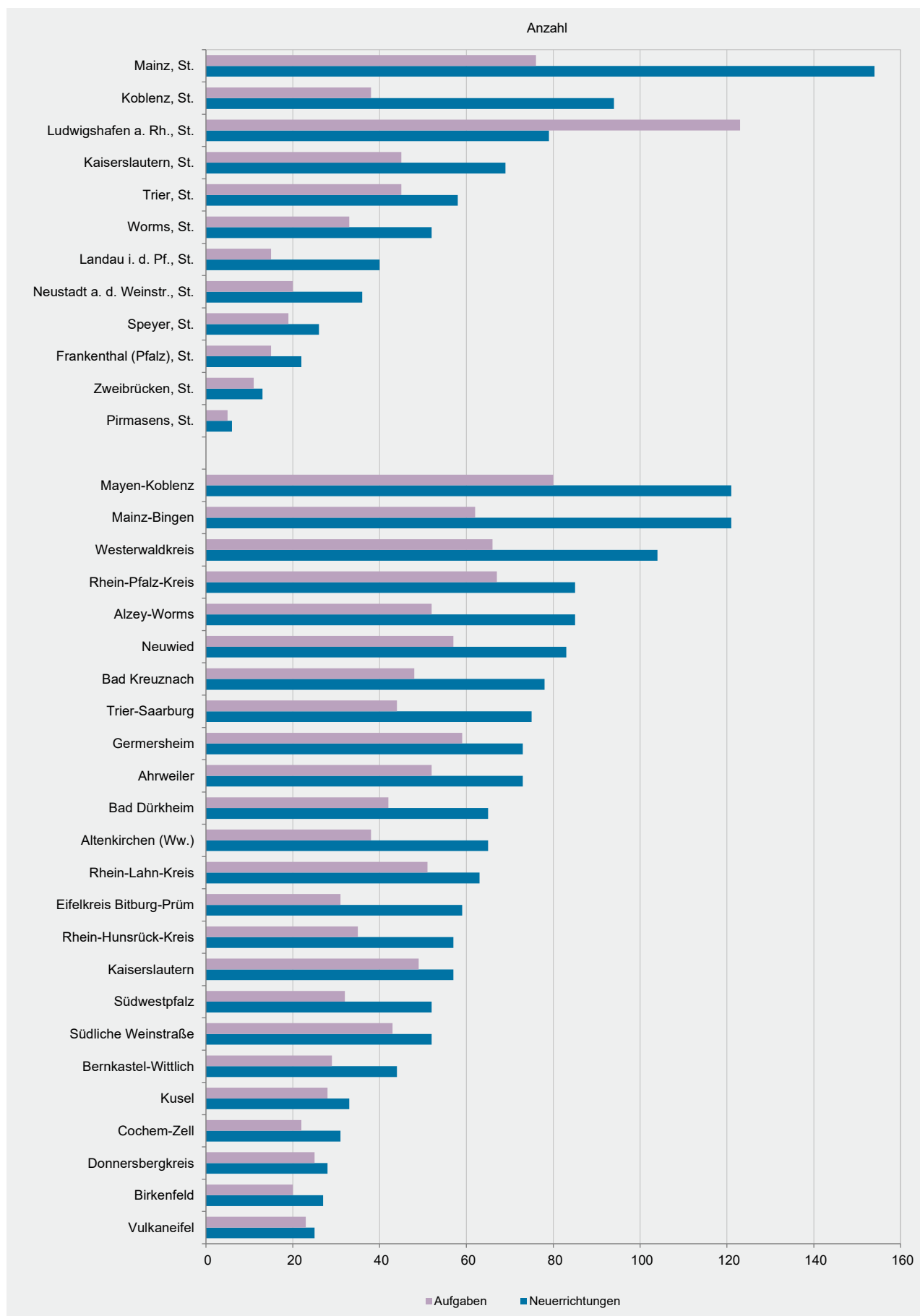
G 3

Gewerbeabmeldungen im Mai 2021 nach Wirtschaftszweigabschnitten



Verwaltungsbereich	Anmeldungen im Mai 2021				Veränderung zum April 2021			
	ins- gesamt	davon			ins- gesamt	davon		
		Neuer- richtung	Zuzug	Über- nahme		Neuer- richtung	Zuzug	Über- nahme
	Anzahl				%			
Frankenthal (Pfalz), St.	29	22	5	2	45,0	29,4	66,7	x
Kaiserslautern, St.	73	69	3	1	7,4	9,5	0,0	-50,0
Koblenz, St.	102	94	5	3	34,2	49,2	-50,0	0,0
Landau i. d. Pf., St.	42	40	1	1	20,0	21,2	-50,0	x
Ludwigshafen a. Rh., St.	87	79	4	4	19,2	14,5	100,0	100,0
Mainz, St.	170	154	7	9	41,7	40,0	75,0	50,0
Neustadt a. d. Weinstr., St.	42	36	4	2	35,5	20,0	x	100,0
Pirmasens, St.	9	6	3	-	-50,0	-64,7	200,0	0,0
Speyer, St.	31	26	4	1	-11,4	-16,1	33,3	0,0
Trier, St.	71	58	5	8	-2,7	-7,9	150,0	0,0
Worms, St.	59	52	3	4	31,1	23,8	50,0	300,0
Zweibrücken, St.	16	13	1	2	-15,8	-18,8	-50,0	100,0
Ahrweiler	93	73	9	11	5,7	-2,7	0,0	175,0
Altenkirchen (Ww.)	75	65	8	2	-8,5	-8,5	60,0	-66,7
Alzey-Worms	108	85	11	12	-7,7	2,4	-50,0	0,0
Bad Dürkheim	90	65	19	6	-21,1	-22,6	18,8	-57,1
Bad Kreuznach	89	78	9	2	-22,6	-19,6	-35,7	-50,0
Bernkastel-Wittlich	59	44	7	8	-26,3	-27,9	-46,2	33,3
Birkenfeld	35	27	1	7	-14,6	-12,9	-83,3	75,0
Cochern-Zell	45	31	7	7	-13,5	-27,9	133,3	16,7
Donnersbergkreis	33	28	1	4	-13,2	-17,6	-75,0	x
Eifelkreis Bitburg-Prüm	65	59	2	4	-3,0	-7,8	0,0	300,0
Germersheim	86	73	4	9	-21,8	-24,0	-66,7	350,0
Kaiserslautern	71	57	11	3	-15,5	-18,6	37,5	-50,0
Kusel	38	33	3	2	5,6	10,0	50,0	-50,0
Mainz-Bingen	149	121	18	10	24,2	22,2	50,0	11,1
Mayen-Koblenz	138	121	12	5	-29,6	-26,2	-50,0	-37,5
Neuwied	104	83	16	5	-26,8	-25,9	-30,4	-28,6
Rhein-Hunsrück-Kreis	65	57	6	2	16,1	18,8	50,0	-50,0
Rhein-Lahn-Kreis	80	63	12	5	-17,5	-24,1	50,0	-16,7
Rhein-Pfalz-Kreis	99	85	9	5	-19,5	-16,7	-43,8	0,0
Südliche Weinstraße	66	52	9	5	-22,4	-26,8	-35,7	x
Südwestpfalz	62	52	10	-	0,0	-1,9	42,9	x
Trier-Saarburg	85	75	5	5	-9,6	-5,1	-58,3	66,7
Vulkaneifel	31	25	2	4	-18,4	-13,8	-50,0	-20,0
Westerwaldkreis	123	104	13	6	-12,8	-11,1	-40,9	200,0
Rheinland-Pfalz	2 620	2 205	249	166	-6,1	-6,2	-15,9	14,5
kreisfreie Städte	731	649	45	37	19,2	17,1	32,4	48,0
Landkreise	1 889	1 556	204	129	-13,3	-13,4	-22,1	7,5
Industrie- und Handelskammer								
Kammerbezirk Koblenz	949	796	98	55	-12,6	-11,9	-23,4	1,9
Kammerbezirk Pfalz	874	736	91	47	-8,1	-9,8	-4,2	17,5
Kammerbezirk Rheinhessen	486	412	39	35	20,9	23,4	-2,5	25,0
Kammerbezirk Trier	311	261	21	29	-11,6	-11,8	-36,4	26,1

Verwaltungsbereich	Abmeldungen im Mai 2021				Veränderung zum April 2021			
	ins- gesamt	davon			ins- gesamt	davon		
		Aufgabe	Fortzug	Über- gabe		Aufgabe	Fortzug	Über- gabe
	Anzahl				%			
Frankenthal (Pfalz), St.	22	15	4	3	144,4	114,3	100,0	x
Kaiserslautern, St.	56	45	10	1	43,6	50,0	100,0	-75,0
Koblenz, St.	46	38	6	2	-28,1	-26,9	-25,0	-50,0
Landau i. d. Pf., St.	16	15	1	-	33,3	50,0	0,0	x
Ludwigshafen a. Rh., St.	147	123	16	8	153,4	119,6	x	x
Mainz, St.	106	76	25	5	35,9	31,0	66,7	0,0
Neustadt a. d. Weinstr., St.	28	20	6	2	3,7	0,0	20,0	0,0
Pirmasens, St.	5	5	-	-	-78,3	-77,3	x	0,0
Speyer, St.	26	19	2	5	-7,1	-5,0	-75,0	x
Trier, St.	62	45	7	10	-4,6	0,0	-46,2	42,9
Worms, St.	36	33	3	-	-7,7	-2,9	-25,0	x
Zweibrücken, St.	15	11	3	1	-31,8	-26,7	-50,0	0,0
Ahrweiler	75	52	15	8	50,0	20,9	x	60,0
Altenkirchen (Ww.)	44	38	5	1	-33,3	-17,4	-37,5	-91,7
Alzey-Worms	79	52	15	12	2,6	-1,9	-11,8	71,4
Bad Dürkheim	55	42	9	4	-27,6	-26,3	-18,2	-50,0
Bad Kreuznach	65	48	14	3	-26,1	-33,3	7,7	0,0
Bernkastel-Wittlich	43	29	8	6	0,0	-6,5	0,0	50,0
Birkenfeld	29	20	4	5	-27,5	-23,1	-50,0	-16,7
Cochern-Zell	31	22	2	7	-16,2	-21,4	-60,0	75,0
Donnersbergkreis	33	25	7	1	13,8	0,0	75,0	x
Eifelkreis Bitburg-Prüm	41	31	4	6	64,0	47,6	300,0	100,0
Germersheim	77	59	10	8	6,9	9,3	-16,7	33,3
Kaiserslautern	55	49	5	1	-15,4	2,1	-64,3	-66,7
Kusel	35	28	5	2	133,3	115,4	400,0	100,0
Mainz-Bingen	91	62	20	9	-15,0	-27,9	42,9	28,6
Mayen-Koblenz	112	80	25	7	6,7	-3,6	66,7	0,0
Neuwied	73	57	13	3	-20,7	-19,7	0,0	-62,5
Rhein-Hunsrück-Kreis	45	35	10	-	-18,2	-31,4	150,0	0,0
Rhein-Lahn-Kreis	61	51	10	-	29,8	41,7	66,7	x
Rhein-Pfalz-Kreis	83	67	9	7	-6,7	-10,7	-25,0	250,0
Südliche Weinstraße	54	43	9	2	35,0	30,3	28,6	x
Südwestpfalz	38	32	6	-	-17,4	-8,6	-33,3	x
Trier-Saarburg	56	44	7	5	1,8	0,0	0,0	25,0
Vulkaneifel	28	23	1	4	86,7	187,5	-85,7	x
Westerwaldkreis	82	66	11	5	-22,6	-25,8	-15,4	25,0
Rheinland-Pfalz	1 950	1 500	307	143	2,4	0,2	9,3	13,5
kreisfreie Städte	565	445	83	37	21,8	20,6	18,6	48,0
Landkreise	1 385	1 055	224	106	-3,8	-6,5	6,2	5,0
Industrie- und Handelskammer								
Kammerbezirk Koblenz	663	507	115	41	-11,6	-15,1	21,1	-29,3
Kammerbezirk Pfalz	745	598	102	45	14,6	15,0	2,0	50,0
Kammerbezirk Rheinhessen	312	223	63	26	3,7	-3,5	26,0	30,0
Kammerbezirk Trier	230	172	27	31	13,3	15,4	-25,0	72,2



WZ 2008	Wirtschaftszweig	Neugründungen						Gewerbetreibende	
		ins- gesamt	Betriebsgründungen			sonstige Neugründ.		ins- gesamt	darunter: weiblich
			ins- gesamt	Haupt- nieder- lassung	Zweignie- derlassung unselbst. Zweigstelle	ins- gesamt	darunter: Neben- erwerb		
A	Land- und Forstwirtschaft, Fischerei	18	1	1	-	17	13	19	4
B	Bergbau und Gewinnung von Steinen und Erden	-	-	-	-	-	-	-	-
C	Verarbeitendes Gewerbe	127	21	12	9	106	87	143	84
darunter									
10	Herstellung von Nahrungs- und Futtermitteln	15	8	3	5	7	6	21	9
11	Getränkeherstellung	2	1	1	-	1	1	3	2
13	Herstellung von Textilien	22	1	1	-	21	18	24	18
14	Herstellung von Bekleidung	10	1	1	-	9	7	10	10
16	Herstellung von Holz-, Flecht-, Korb- und Korkwaren (ohne Möbel)	5	1	1	-	4	4	5	2
18	Herstellung von Druckerzeugnissen; Vervielfältigung von Ton-, Bild- und Datenträgern	5	1	1	-	4	3	5	1
25	Herstellung von Metallerzeugnissen	10	2	1	1	8	5	13	-
26	Herstellung von Datenverarbeitungsgeräten, elektrischen und optischen Erzeugnissen	1	1	-	1	-	-	1	-
27	Herstellung von elektrischen Ausrüstungen	-	-	-	-	-	-	-	-
28	Maschinenbau	1	-	-	-	1	1	1	1
29	Herstellung von Kraftwagen u. Kraftwagenteilen	-	-	-	-	-	-	-	-
31	Herstellung von Möbeln	3	-	-	-	3	3	3	1
D	Energieversorgung	29	4	3	1	25	22	40	6
E	Wasserversorgung; Entsorgung, Beseitigung von Umweltverschmutzung	2	2	2	-	-	-	2	-
F	Baugewerbe	183	45	41	4	138	62	201	13
G	Handel; Instandsetzung und Reparatur von Kfz	561	86	49	37	475	367	625	235
darunter									
45	Kfz-Handel; Instandsetzung u. Reparatur von Kfz	75	13	10	3	62	44	81	10
46	Handelsvermittlung und Großhandel (ohne Kfz)	131	22	16	6	109	81	146	73
47	Einzelhandel (ohne Kfz)	355	51	23	28	304	242	398	152
H	Verkehr und Lagerei	75	16	7	9	59	31	87	12
darunter									
49	Landverkehr und Transport in Rohrfernleitungen	31	7	5	2	24	11	35	6
53	Post-, Kurier- und Expressdienste	30	1	-	1	29	17	30	4
I	Gastgewerbe	118	43	31	12	75	24	139	34
55	Beherbergung	13	3	3	-	10	7	13	7
56	Gastronomie	105	40	28	12	65	17	126	27
J	Information und Kommunikation	111	16	12	4	95	73	127	23
darunter									
58	Verlagswesen	1	-	-	-	1	1	2	-
61	Telekommunikation	1	-	-	-	1	1	2	-
62	Erbringung von Dienstleistungen der Informationstechnologie	67	10	7	3	57	43	75	10
63	Informationsdienstleistungen	18	4	3	1	14	10	20	7
K	Finanz-, Versicherungsdienstleistungen	79	18	15	3	61	37	83	18
darunter									
66	Mit Finanz- und Versicherungsdienstleistungen verbundene Tätigkeiten	59	4	1	3	55	31	60	16
L	Grundstücks- und Wohnungswesen	51	27	25	2	24	20	65	14
M	Freiberufliche, wissenschaftliche und technische Dienstleistungen	223	51	36	15	172	145	245	70
darunter									
70	Verwaltung und Führung von Unternehmen; Unternehmensberatung	31	15	14	1	16	10	37	7
73	Werbung und Marktforschung	78	6	1	5	72	65	83	27
N	Sonstige wirtschaftliche Dienstleistungen	345	58	41	17	287	219	373	88
darunter									
77	Vermietung von beweglichen Sachen	20	3	1	2	17	14	22	7
78	Vermietung und Überlassung von Arbeitskräften	10	5	3	2	5	3	14	5
79	Reisebüros, -veranstalter und sonstige Reservierungsdienstleistungen	5	2	1	1	3	3	8	1
81	Gebäudebetreuung; Garten- und Landschaftsbau	146	16	14	2	130	97	152	24
P	Erziehung und Unterricht	49	8	4	4	41	36	54	31
Q	Gesundheits- und Sozialwesen	39	9	4	5	30	24	43	26
R	Kunst, Unterhaltung und Erholung	27	4	2	2	23	16	32	10
S	Erbringung von sonstigen Dienstleistungen	160	28	18	10	132	101	169	115
Sonstige Tätigkeiten									
		-	-	-	-	-	-	-	-
Insgesamt		2 197	437	303	134	1 760	1 277	2 447	783

WZ 2008	Wirtschaftszweig	Vollständige Aufgaben						Gewerbetreibende	
		ins- gesamt	Betriebsaufgaben			sonstige Stillleg.		ins- gesamt	darunter: weiblich
			ins- gesamt	Haupt- nieder- lassung	Zweignie- derlassung unselbst. Zweigstelle	ins- gesamt	darunter: Neben- erwerb		
A	Land- und Forstwirtschaft, Fischerei	12	4	4	-	8	4	17	2
B	Bergbau und Gewinnung von Steinen und Erden	1	1	1	-	-	-	1	-
C	Verarbeitendes Gewerbe	79	33	18	15	46	28	88	29
darunter									
10	Herstellung von Nahrungs- und Futtermitteln	22	13	8	5	9	2	25	5
11	Getränkeherstellung	3	2	2	-	1	1	3	1
13	Herstellung von Textilien	4	1	1	-	3	3	5	4
14	Herstellung von Bekleidung	3	-	-	-	3	2	4	3
16	Herstellung von Holz-, Flecht-, Korb- und Korkwaren (ohne Möbel)	1	-	-	-	1	1	1	-
18	Herstellung von Druckerzeugnissen; Vervielfältigung von Ton-, Bild- und Datenträgern	7	1	1	-	6	5	7	1
25	Herstellung von Metallerzeugnissen	8	5	2	3	3	1	8	1
26	Herstellung von Datenverarbeitungsgeräten, elektrischen und optischen Erzeugnissen	1	1	1	-	-	-	1	-
27	Herstellung von elektrischen Ausrüstungen	1	1	-	1	-	-	3	-
28	Maschinenbau	2	2	-	2	-	-	3	-
29	Herstellung von Kraftwagen u. Kraftwagenteilen	1	1	-	1	-	-	1	-
31	Herstellung von Möbeln	1	-	-	-	1	1	1	1
D	Energieversorgung	7	5	4	1	2	1	17	1
E	Wasserversorgung; Entsorgung, Beseitigung von Umweltverschmutzung	1	-	-	-	1	1	1	1
F	Baugewerbe	128	27	24	3	101	18	143	8
G	Handel; Instandsetzung und Reparatur von Kfz	402	126	58	68	276	190	493	138
darunter									
45	Kfz-Handel; Instandsetzung u. Reparatur von Kfz	51	8	5	3	43	25	50	5
46	Handelsvermittlung und Großhandel (ohne Kfz)	99	31	22	9	68	43	123	28
47	Einzelhandel (ohne Kfz)	252	87	31	56	165	122	320	105
H	Verkehr und Lagerei	63	20	13	7	43	19	67	9
darunter									
49	Landverkehr und Transport in Rohrfernleitungen	35	10	9	1	25	9	36	4
53	Post-, Kurier- und Expressdienste	21	5	2	3	16	8	24	3
I	Gastgewerbe	112	37	27	10	75	29	120	40
55	Beherbergung	16	1	1	-	15	10	16	10
56	Gastronomie	96	36	26	10	60	19	104	30
J	Information und Kommunikation	49	6	5	1	43	30	55	9
darunter									
58	Verlagswesen	1	-	-	-	1	1	1	1
61	Telekommunikation	-	-	-	-	-	-	-	-
62	Erbringung von Dienstleistungen der Informationstechnologie	35	6	5	1	29	19	39	5
63	Informationsdienstleistungen	8	-	-	-	8	6	10	2
K	Finanz-, Versicherungsdienstleistungen	54	13	8	5	41	16	57	11
darunter									
66	Mit Finanz- und Versicherungsdienstleistungen verbundene Tätigkeiten	46	6	2	4	40	15	44	10
L	Grundstücks- und Wohnungswesen	32	14	13	1	18	8	34	8
M	Freiberufliche, wissenschaftliche und technische Dienstleistungen	124	22	17	5	102	69	138	52
darunter									
70	Verwaltung und Führung von Unternehmen; Unternehmensberatung	28	8	6	2	20	9	32	11
73	Werbung und Marktforschung	38	4	4	-	34	27	41	18
N	Sonstige wirtschaftliche Dienstleistungen	192	37	27	10	155	80	205	53
darunter									
77	Vermietung von beweglichen Sachen	11	3	2	1	8	4	12	2
78	Vermietung und Überlassung von Arbeitskräften	3	-	-	-	3	3	3	1
79	Reisebüros, -veranstalter und sonstige Reservierungsdienstleistungen	11	1	1	-	10	5	12	5
81	Gebäudebetreuung; Garten- und Landschaftsbau	77	10	10	-	67	31	80	13
P	Erziehung und Unterricht	31	6	2	4	25	20	32	16
Q	Gesundheits- und Sozialwesen	32	3	3	-	29	15	34	27
R	Kunst, Unterhaltung und Erholung	19	5	1	4	14	9	21	3
S	Erbringung von sonstigen Dienstleistungen	126	13	9	4	113	66	132	101
Sonstige Tätigkeiten									
		-	-	-	-	-	-	-	-
Insgesamt		1 464	372	234	138	1 092	603	1 655	508

Rechtsform Geschlecht Staatsangehörigkeit	Neugründungen						Gewerbetreibende	
	ins- gesamt	Betriebsgründungen			sonstige Neugründ.		ins- gesamt	darunter: weiblich
		ins- gesamt	Haupt- nieder- lassung	Zweignie- derl./unselb- ständige Zweigstelle	ins- gesamt	darunter: Neben- erwerb		
Anzahl								

Insgesamt	2 197	437	303	134	1 760	1 277	2 447	783
-----------	-------	-----	-----	-----	-------	-------	-------	-----

nach der Rechtsform des Unternehmens

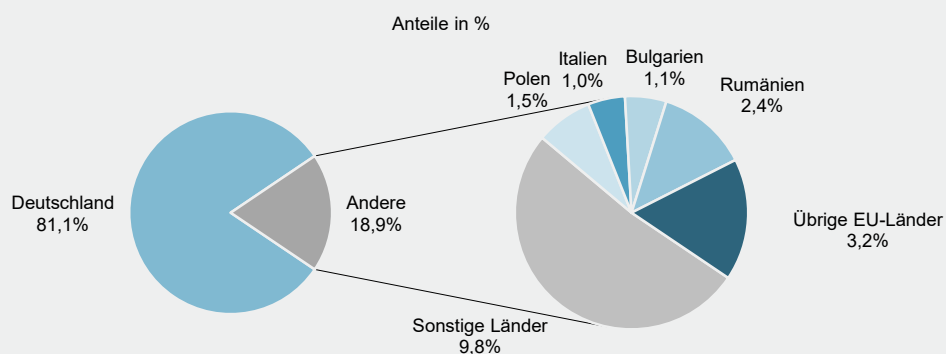
Einzelunternehmen	1 752	124	80	44	1 628	1 145	1 752	675
Offene Handelsgesellschaft	2	2	1	1	-	-	4	2
Kommanditgesellschaft	1	1	-	1	-	-	1	-
Gesellschaft mit beschränkter Haftung & Co.KG	23	20	14	6	3	3	39	5
Gesellschaft des bürgerlichen Rechts	118	39	35	4	79	79	254	54
Aktiengesellschaft	3	3	1	2	-	-	-	-
Gesellschaft mit beschränkter Haftung	285	238	166	72	47	47	383	45
Genossenschaft	3	3	2	1	-	-	4	-
Eingetragener Verein	5	3	3	-	2	2	7	2
Private Company Ltd	-	-	-	-	-	-	-	-
Sonstige Rechtsformen	5	4	1	3	1	1	3	-

Einzelunternehmer/-innen nach Geschlecht

weiblich	675	41	27	14	634	487	x	x
männlich	1 077	83	53	30	994	658	x	x

Einzelunternehmer/-innen nach ausgewählter Staatsangehörigkeit

Deutschland	1 421	92	51	41	1 329	1 019	1 421	574
EU-Länder	160	11	9	2	149	55	160	50
Polen	26	2	2	-	24	8	26	7
Italien	17	2	1	1	15	7	17	5
Bulgarien	19	1	1	-	18	4	19	4
Rumänien	42	-	-	-	42	10	42	9
Übrige EU-Länder	56	6	5	1	50	26	56	25
Sonstige Länder	171	21	20	1	150	71	171	51



Rechtsform Geschlecht Staatsangehörigkeit	Vollständige Aufgaben						Gewerbetreibende	
	ins- gesamt	Betriebsaufgaben			sonstige Stilllegungen		ins- gesamt	darunter: weiblich
		ins- gesamt	Haupt- nieder- lassung	Zweignie- derl./unselb- ständige Zweigstelle	ins- gesamt	darunter: Neben- erwerb		
Anzahl								
Insgesamt	1 464	372	234	138	1 092	603	1 655	508

nach der Rechtsform des Unternehmens

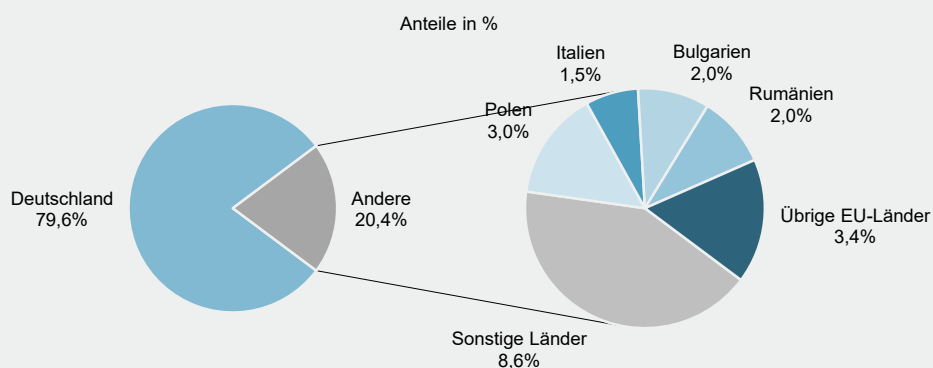
Einzelunternehmen	1 165	117	77	40	1 048	559	1 165	427
Offene Handelsgesellschaft	14	13	6	7	1	1	27	8
Kommanditgesellschaft	9	9	5	4	-	-	10	2
Gesellschaft mit beschränkter Haftung & Co.KG	32	32	16	16	-	-	76	6
Gesellschaft des bürgerlichen Rechts	62	32	29	3	30	30	128	29
Aktiengesellschaft	7	7	-	7	-	-	-	-
Gesellschaft mit beschränkter Haftung	164	151	96	55	13	13	236	36
Genossenschaft	1	1	1	-	-	-	2	-
Eingetragener Verein	2	2	1	1	-	-	2	-
Private Company Ltd	5	5	1	4	-	-	5	-
Sonstige Rechtsformen	3	3	2	1	-	-	4	-

Einzelunternehmer/-innen nach Geschlecht

weiblich	427	26	21	5	401	240	x	x
männlich	738	91	56	35	647	319	x	x

Einzelunternehmer/-innen nach ausgewählter Staatsangehörigkeit

Deutschland	927	98	60	38	829	489	927	358
EU-Länder	138	7	6	1	131	33	138	35
Polen	35	2	2	-	33	8	35	7
Italien	17	3	3	-	14	9	17	4
Bulgarien	23	1	1	-	22	1	23	4
Rumänien	23	-	-	-	23	3	23	3
Übrige EU-Länder	40	1	-	1	39	12	40	17
Sonstige Länder	100	12	11	1	88	37	100	34



Impressum

Herausgeber:
Statistisches Landesamt Rheinland-Pfalz
Mainzer Straße 14-16
56130 Bad Ems

Telefon: 02603 71-0
Telefax: 02603 71-3150

E-Mail: poststelle@statistik.rlp.de
Internet: www.statistik.rlp.de

Kostenfreier Download im Internet: <http://www.statistik.rlp.de/de/publikationen/statistische-berichte/>

© Statistisches Landesamt Rheinland-Pfalz · Bad Ems · 2021

Vervielfältigung und Verbreitung, auch auszugsweise, mit Quellenangabe gestattet.