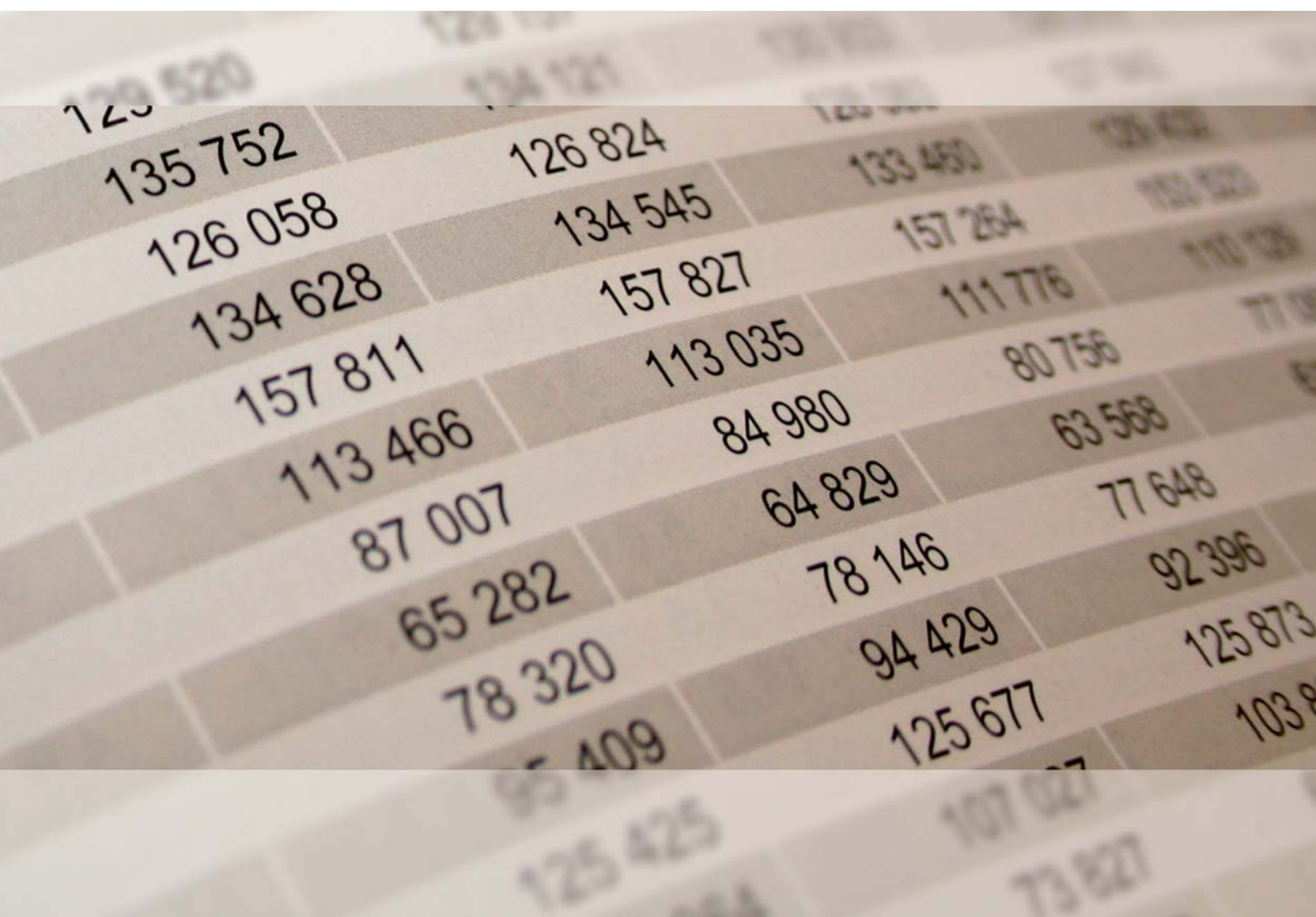




2021

# STATISTISCHE BERICHTE



## Verarbeitendes Gewerbe sowie Bergbau und Gewinnung von Steinen und Erden im April 2021



Ergebnisse des Monatsberichts für Betriebe  
mit 50 und mehr Beschäftigten

## Zeichenerklärungen

0	Zahl ungleich Null, Betrag jedoch kleiner als die Hälfte von 1 in der letzten ausgewiesenen Stelle
-	nichts vorhanden
.	Zahl unbekannt oder geheim
x	Nachweis nicht sinnvoll
...	Zahl fällt später an
/	keine Angabe, da Zahl nicht sicher genug
( )	Aussagewert eingeschränkt, da Zahl statistisch unsicher
D	Durchschnitt
p	vorläufig
r	revidiert
s	geschätzt

Für die Abgrenzung von Größenklassen wird im Allgemeinen anstelle einer ausführlichen Beschreibung „50 bis unter 100“ die Darstellungsform „50 – 100“ verwendet.

Einzelwerte in Tabellen werden im Allgemeinen ohne Rücksicht auf die Endsumme gerundet.

# Inhalt

Seite

<b>Informationen zur Statistik .....</b>	<b>4</b>
--	----------

<b>Glossar .....</b>	<b>7</b>
----------------------	----------

## Tabellen

T 1	Betriebe, Beschäftigte, Arbeitsstunden, Entgelte und Umsatz 2006–2021 .....	8
T 2	Kennzahlen im April 2021 nach Wirtschaftszweigen .....	9
T 3	Betriebe und Beschäftigte im April 2021 nach Wirtschaftszweigen .....	12
T 4	Geleistete Arbeitsstunden im April 2021 nach Wirtschaftszweigen .....	13
T 5	Entgelte im April 2021 nach Wirtschaftszweigen .....	14
T 6	Gesamtumsatz im April 2021 nach Wirtschaftszweigen .....	15
T 7	Inlandsumsatz im April 2021 nach Wirtschaftszweigen .....	16
T 8	Auslandsumsatz im April 2021 nach Wirtschaftszweigen .....	17
T 9	Auslandsumsatz mit der Eurozone im April 2021 nach Wirtschaftszweigen .....	18
T 10	Exportquote im April 2021 nach Wirtschaftszweigen .....	19
T 11	Betriebe, Beschäftigte, Arbeitsstunden, Entgelte und Umsatz im April 2021 nach Industrie- und Handelskammerbezirken .....	20

## Grafiken

G 1	Tätige Personen im Verarbeitenden Gewerbe im April 2021 nach Wirtschaftszweigen .....	10
G 2	Umsatz im Verarbeitenden Gewerbe im April 2021 nach Wirtschaftszweigen .....	10
G 3	Durchschnittliche Entgelte je tätiger Person im Verarbeitenden Gewerbe im April 2021 nach Wirtschaftszweigen .....	11
G 4	Durchschnittlich geleistete Arbeitsstunden je tätiger Person im Verarbeitenden Gewerbe im April 2021 nach Wirtschaftszweigen .....	11
G 5	Umsatzentwicklung in den Industrie- und Handelskammerbezirken im April 2021 gegenüber Vorjahresmonat .....	20

# Informationen zur Statistik

## Ziel der Statistik

Die Ergebnisse des Monatsberichts für Betriebe des Verarbeitenden Gewerbes sowie des Bergbaus und der Gewinnung von Steinen und Erden dienen der kurzfristigen Beurteilung der konjunkturellen Lage im Wirtschaftsbereich sowie der Bereitstellung von Daten für die regionale und sektorale Strukturpolitik. Sie stellen eine unentbehrliche Grundlage für zahlreiche Entscheidungen der gesetzgebenden Körperschaften, der Bundes- und Landesregierungen, der Verbände, Kammern und anderer Institutionen auf dem Gebiet der gesamten Wirtschaftspolitik dar. Die Angaben über Beschäftigte Ende September liefern unerlässliche Informationen für die jährliche Berichtskreisaktualisierung im gesamten System der Statistiken im Verarbeitenden Gewerbe sowie Bergbau und Gewinnung von Steinen und Erden.

Zu den Hauptnutzern des Monatsberichts für Betriebe zählen die Bundesministerien, insbesondere das Bundesministerium für Wirtschaft und Energie, die jeweiligen Länderressorts und die Bundesbank sowie die Europäische Kommission, die Europäische Zentralbank und andere öffentliche Institutionen. Daneben zählen auch Wirtschaftsverbände, einzelne Unternehmen, Gewerkschaften, wissenschaftliche Institute und die allgemeine Öffentlichkeit zu den Nutzern. Die Ergebnisse sind Basis der Berechnung der Indizes des Umsatzes und der Auftragseingänge. Sie fließen außerdem in die Berechnungen der Volkswirtschaftlichen Gesamtrechnungen des Bundes und der Länder sowie in Input-Output-Rechnungen ein.

## Rechtsgrundlagen

Gesetz über die Statistik im Produzierenden Gewerbe (ProdGewStatG) in der Fassung der Bekanntmachung vom 21. März 2002 (BGBl. I S. 1181), das zuletzt durch Artikel 271 der Verordnung vom 31. August 2015 (BGBl. I S. 1474) geändert worden ist, in Verbindung mit dem Bundesstatistikgesetz (BStatG) in der Fassung der Bekanntmachung vom 20. Oktober 2016 (BGBl. I S. 2394), das zuletzt durch Artikel 10 Absatz 5 des Gesetzes vom 30. Oktober 2017 (BGBl. I S. 3618) geändert worden ist. Für den Monatsbericht werden Angaben zu § 2 Buchstabe A Ziffer I Nummer 1 bis 6 ProdGewStatG erhoben.

## Erhebungsumfang

Der Monatsbericht ist eine Vollerhebung bei den Betrieben mit 50 und mehr tätigen Personen.

## Regionale Ebene

Die Ergebnisse werden in dieser Veröffentlichung bis auf Kreisebene dargestellt. Eine tiefere regionale Untergliederung ist aus dem Landesinformationssystem (LIS-Datenbank) möglich.

## Berichtskreis

Der Erhebungsbereich des Monatsberichts für Betriebe wird auf Grundlage der EU-einheitlichen Wirtschaftszweiggliederung NACE („Nomenclature générale des activités économiques dans les Communautés Européennes“), der Statistischen Systematik der Wirtschaftszweige in der Europäischen Gemeinschaft, abgegrenzt. Dem entspricht in Deutschland die Klassifikation der Wirtschaftszweige, Ausgabe 2008 (WZ 2008). Der Erhebungsbereich umfasst die Wirtschaftsabschnitte B „Bergbau und Gewinnung von Steinen und Erden“ sowie C „Verarbeitendes Gewerbe“.

## Merkmalsträger/Statistische Einheiten

Erhebungs- und Darstellungseinheit ist der Betrieb als örtlich abgegrenzte Produktionseinheit einschließlich der in seiner unmittelbaren Umgebung liegenden und von ihm abhängigen Einheiten. Erfasst werden sämtliche im Inland gelegene Betriebe des Verarbeitenden Gewerbes sowie des Bergbaus und der Gewinnung von Steinen und Erden mit 50 und mehr tätigen Personen, einschließlich des Produzierenden Handwerks. Die Einheiten werden den Wirtschaftszweigen nach dem wirtschaftlichen Schwerpunkt ihrer Tätigkeit zugeordnet. Nicht einbezogen werden im Ausland gelegene Teile von Rechtlichen Einheiten.

## Berichtszeitraum/-zeitpunkt/Periodizität

Die Angaben zu Umsatz, Auftragseingang, geleisteten Arbeitsstunden und Entgelten beziehen sich auf den Berichtsmonat, die Zahl der tätigen Personen sowie der Auftragsbestand auf das Ende des Berichtsmonats.

## Vergleichbarkeit

Der Monatsbericht für Betriebe des Verarbeitenden Gewerbes sowie des Bergbaus und der Gewinnung von Steinen und Erden wird für alle Bundesländer und für Deutschland nach dem gleichen Verfahren durchgeführt. Die Ergebnisse der einzelnen Bundesländer sind daher vergleichbar.

Die Vergleichbarkeit der Ergebnisse ab dem Monat Februar 2020 ist durch die Auswirkungen der Corona-Pandemie eingeschränkt. Anzunehmen ist ein grundsätzlicher Einfluss auf die Betriebe des Verarbeitenden Gewerbes sowie Bergbau und Gewinnung von Steinen und Erden. Die genauen Auswirkungen dieses Sondereffekts lassen sich allerdings erst nach Abschluss der Krise bemessen.

Die zeitliche Vergleichbarkeit der Ergebnisse ist kurzfristig mit obiger Ausnahme vollständig gegeben. Die Industriestatistik unterliegt jedoch wegen der vielen Veränderungen innerhalb des Berichtskreises (Abgänge, Zugänge) einer gewissen Dynamik. Außerdem wurde der Berichtskreis des Monatsberichts zu verschiedenen Zeitpunkten verändert. Die letzte große Anpassung erfolgte zum 1. Januar 2007, als in Folge des 1. Mittelstandsentlastungsgesetzes die Abschneidegrenze, welche u.a. die Berichtspflicht begründet, von 20 auf 50 Beschäftigte erhöht wurde. Um die daraus resultierende Verkleinerung des Berichtskreises zu quantifizieren und um vergleichbare Veränderungsdaten berechnen zu können, wurde im Rahmen der regelmäßigen Jahreskorrekturen des Monatsberichts für das Jahr 2006 eine Doppelaufbereitung des ursprünglichen und des neuen Berichtskreises durchgeführt.

Außerdem werden die der Statistik zu Grunde liegenden Systematiken immer wieder gemäß den Ansprüchen der Datennutzer angepasst, was die Vergleichbarkeit erschwert. Die für die fachliche Gliederung maßgebliche Klassifikation der Wirtschaftszweige wurde zum Jahresanfang 2009 geändert. Um die daraus resultierenden Änderungen zu quantifizieren und um vergleichbare Veränderungsdaten berechnen zu können, wurden die Ergebnisse der Jahre 2005 bis 2008 noch einmal nach der neuen Klassifikation erstellt. Die genannten Entwicklungen führen innerhalb des Monatsberichts zu gewissen Einschränkungen in der Vergleichbarkeit der Ergebnisse im längerfristigen Zeitverlauf. Änderungen des Berichtskreises führen zu einer Einschränkung der zeitlichen Vergleichbarkeit.

## Klassifikationen

Die Ergebnisse des Monatsberichts im Verarbeitenden Gewerbe sowie im Bergbau und in der Gewinnung von Steinen und Erden werden nach der Wirtschaftszweigklassifikation WZ 2008 auf der Vierstellerebene (Klasse) erhoben und aufbereitet. Mit der Einführung der WZ 2008 wird die Verordnung (EG) Nr. 1893/2006 des Europäischen Parlaments und des Rates vom 20. Dezember 2006 betreffend die statistische Systematik der Wirtschaftszweige in der Europäischen Gemeinschaft (ABl. EG Nr. L 393 S. 1), die entsprechend Artikel 8 für alle Statistiken anzuwenden ist, die eine Gliederung nach Wirtschaftszweigen enthalten, umgesetzt. Das Kodierungssystem der WZ 2008 unterscheidet zwischen Abschnitten (Buchstaben A-U), Abteilungen (Zweisteller), Gruppen (Dreisteller), Klassen (Viersteller) und Unterklassen (Fünfsteller). Der Wirtschaftsbereich „Verarbeitendes Gewerbe sowie Bergbau und Gewinnung von Steinen und Erden“ erstreckt sich über die Abschnitte B und C sowie – in der numerischen Gliederung – über die Abteilungen 05 bis 33 der WZ 2008.

Zu den mit der Einführung der WZ 2008 verbundenen wesentlichen strukturellen Änderungen gehört insbesondere die Ausgliederung des Verlagsgewerbes und des Recyclings aus dem Verarbeitenden Gewerbe. Unter methodischen Aspekten ist vor allem die Änderung der so genannten Converterregel von Bedeutung. Damit werden Betriebe ohne eigene Warenproduktion, die aber die gewerblichen Schutzrechte am Output der ausgelagerten Produktion besitzen (Converter), nicht mehr als Warenhersteller betrachtet und klassifiziert, sondern in der Regel dem Handel zugeordnet.

Der wirtschaftliche Schwerpunkt der Betriebe ist nach den Regeln der WZ die Tätigkeit, die den größten Beitrag zur Wertschöpfung leistet. Im Allgemeinen wird als Näherungsgröße für die Wertschöpfung bei den Betrieben des Bergbaus und Verarbeitenden Gewerbes der aus den Ergebnissen der Produktionsstatistik geschätzte Nettoproduktionswert verwendet.

## Revisionen

Die Ergebnisse des Monatsberichts für Betriebe werden monatlich zeitnah veröffentlicht, fehlende Angaben werden durch Schätzungen ergänzt. Später eingehende Meldungen und Korrekturen werden in die Daten eingearbeitet. Im März des Folgejahres werden die endgültigen Ergebnisse für alle Monate (sogenannte Jahreskorrektur) veröffentlicht.

Bei methodischen Änderungen, wie 2009 die Einführung der WZ 2008 oder 2007 die Anhebung der Abschneidegrenze, werden zurückliegende Zeiträume teilweise erneut aufbereitet. Dies geschah für die Jahre 2005 bis 2008, die nach der WZ 2003 erhoben und nachträglich nach der WZ 2008 aufbereitet wurden. Die Daten für das Jahr 2006 wurden für den Berichtskreis ab 20 tätige Personen erhoben und nachträglich wegen der Anhebung der Abschneidegrenze für den Berichtskreis Betriebe ab 50 tätige Personen aufbereitet.

## Besondere fachliche Hinweise

Die im Monatsbericht für Betriebe erhobenen Merkmale überschneiden sich zum Teil mit den Merkmalen anderer Erhebungen. Zu nennen sind hier insbesondere die Umsatzsteuer- sowie die Beschäftigtenstatistik. In der Umsatzsteuerstatistik werden tendenziell höhere Umsätze ausgewiesen als im Monatsbericht. Das ist vor allem damit begründet, dass in der Umsatzsteuerstatistik eine wesentlich niedrigere Abschneidegrenze für die Aufnahme der Einheiten in die Ergebnisse angewandt wird. Die bestehenden Differenzen zwischen der Beschäftigtenstatistik und dem Monatsbericht bezüglich der Angaben zur Zahl der Beschäftigten lassen sich dadurch erklären, dass der Monatsbericht alle tätigen Personen erfasst, die Beschäftigtenstatistik, die ihre Angaben von der Bundesagentur für Arbeit bezieht, dagegen nur die sozialversicherungspflichtig Beschäftigten.

Die Daten des Monatsberichts für Betriebe des Verarbeitenden Gewerbes sowie des Bergbaus und der Gewinnung von Steinen und Erden sind die Basis für die Berechnung der Auftragseingangs- und Umsatzindizes und für Teile der Volkswirtschaftlichen Gesamtrechnungen. Sie werden darüber hinaus in die Investitionserhebung sowie in den Jahresbericht für Betriebe und Jahresbericht für Unternehmen im Bereich Verarbeitendes Gewerbe sowie Bergbau und Gewinnung von Steinen und Erden übernommen.

# Glossar

## Auslandsumsatz

Direkte Lieferungen und Leistungen an Empfänger, die im Ausland ansässig sind, sowie Lieferungen an Exporteure, die die bestellten Waren ohne Be- und Verarbeitung in das Ausland ausführen.

## Beschäftigte

Alle Personen, die am Ende des Monats in einem arbeitsrechtlichen Verhältnis zum Betrieb stehen, tätige Inhaber und Mitinhaber sowie unbezahlt mithelfende Familienangehörige, soweit sie mindestens 1/3 der üblichen Arbeitszeit im Betrieb tätig sind.

## Betrieb

Örtlich getrennte Niederlassung von Rechtlichen Einheiten, einschließlich der Verwaltungs-, Reparatur-, Montage- und Hilfsbetriebe, die mit dem meldenden Betrieb örtlich verbunden sind oder in dessen Nähe liegen. Örtlich getrennte Hauptverwaltungen der Rechtlichen Einheiten werden im Verarbeitenden Gewerbe sowie Bergbau und Gewinnung von Steinen und Erden ebenfalls als eigenständige Betriebe erfasst. Die Merkmalswerte sind für den gesamten Betrieb zu melden und schließen auch die nichtproduzierenden Teile ein.

## Entgelte

Die Entgelte entsprechen der Bruttolohn- und -gehaltssumme. Dies ist die Bruttosumme ohne Arbeitgeberanteil zur Sozialversicherung, jedoch einschließlich Lohn- und Gehaltszuschläge (auch Gratifikationen, Erfindergelder sowie Provisionen, Tantiemen usw.), Vergütungen für gewerblich und kaufmännisch Auszubildende. Nicht erfasst werden allgemeine soziale Aufwendungen sowie Vergütungen, die als Spesenersatz anzusehen sind.

## Exportquote

Anteil des Auslandsumsatzes am Gesamtumsatz.

## Geleistete Arbeitsstunden

Tatsächlich geleistete Stunden (nicht die bezahlten) aller tätigen Personen (Lohn- und Gehaltsempfänger).

## Gesamtumsatz

Umsatz aus Eigenerzeugung, baugewerblicher Umsatz sowie Umsatz aus Handelsware und sonstigen nichtindustriellen Tätigkeiten (wie Erlöse aus Vermietung und Verpachtung, Provisionseinnahmen, Erlöse aus Transportleistungen für Dritte und aus dem Verkauf von eigenen landwirtschaftlichen Erzeugnissen). Als Umsatz gilt die Summe der Rechnungsendbeträge (ohne Umsatzsteuer) einschließlich etwa darin enthaltener Verbrauchsteuern sowie der Kosten für Fracht, Transportversicherung, Porto, Verpackung und Spesen, auch wenn diese gesondert in Rechnung gestellt werden. Außerordentliche und betriebsfremde Erträge aus dem Verkauf von Anlagegütern, aus der Verpachtung von Grundstücken, Zinsen, Dividenden u. dgl. sind nicht im Umsatz enthalten.



Jahr  Monat		Betriebe <sup>1</sup>	Beschäftigte <sup>1</sup>	Geleistete Arbeits- stunden	Entgelte	Umsatz <sup>2</sup>			Export- quote
						insgesamt	darunter Auslandsumsatz		
							insgesamt	mit der Eurozone	
		Anzahl		1 000	1 000 EUR			%	
2006		980	238 592	365 770	9 638 564	68 526 767	34 086 838	17 579 223	49,7
2007		1 006	244 517	373 399	10 069 259	74 754 089	37 841 166	.	50,6
2008		1 041	250 691	381 437	10 606 035	77 819 074	38 922 601	.	50,0
2009		1 041	242 455	352 506	10 221 613	62 510 708	30 311 027	.	48,5
2010		1 004	240 507	364 187	10 233 778	74 606 464	38 874 671	.	52,1
2011		999	247 758	377 230	11 130 933	83 019 099	43 890 468	20 087 760	52,9
2012		1 005	250 946	379 198	11 684 429	84 567 065	45 569 641	.	53,9
2013		983	250 195	377 984	12 023 551	84 535 643	45 738 993	20 305 038	54,1
2014		982	253 639	384 143	12 353 432	85 285 175	47 011 689	20 572 951	55,1
2015		1 009	255 724	387 290	12 780 731	86 654 267	48 567 313	21 126 876	56,0
2016		1 004	254 498	387 505	12 936 231	86 678 601	48 040 838	.	55,4
2017		1 021	258 150	388 823	13 220 655	93 837 338	52 414 135	23 826 819	55,9
2018		1 044	262 906	394 854	13 740 320	100 327 755	57 750 078	28 376 252	57,6
2019		1 040	265 340	394 577	14 109 919	92 531 052	52 184 868	22 138 195	56,4
2020		1 047	257 897	373 172	13 519 640	84 255 157	46 864 411	20 525 144	55,6
2019	Januar	1 017	260 923	34 825	1 100 143	7 798 366	4 547 765	1 966 001	58,3
	Februar	1 031	261 819	33 183	1 071 842	7 763 519	4 498 857	1 855 171	57,9
	März	1 035	261 960	34 012	1 126 500	8 494 509	4 903 350	2 036 672	57,7
	April	1 041	262 661	33 081	1 157 337	8 103 649	4 577 116	1 952 282	56,5
	Mai	1 040	262 529	34 067	1 446 491	8 050 779	4 553 550	1 948 261	56,6
	Juni	1 040	262 945	29 974	1 203 889	7 274 247	4 122 382	1 773 538	56,7
	Juli	1 040	263 166	33 123	1 133 465	8 163 497	4 557 161	1 839 947	55,8
	August	1 039	264 357	32 842	1 080 630	7 527 401	4 192 030	1 656 586	55,7
	September	1 040	265 340	33 084	1 088 280	7 581 053	4 226 759	1 815 928	55,8
	Oktober	1 041	264 462	34 009	1 110 885	7 871 856	4 410 075	1 964 408	56,0
	November	1 042	263 190	33 405	1 474 139	7 328 715	3 978 572	1 737 372	54,3
	Dezember	1 041	261 895	28 971	1 116 317	6 573 460	3 617 251	1 592 029	55,0
2020	Januar	1 022	260 201	34 164	1 096 869	7 231 176	4 133 974	1 829 259	57,2
	Februar	1 040	260 764	32 523	1 071 569	7 453 723	4 327 659	1 875 050	58,1
	März	1 039	259 622	33 088	1 084 646	7 849 092	4 341 513	1 979 852	55,3
	April	1 049	258 559	28 414	1 086 813	6 166 660	3 434 374	1 462 203	55,7
	Mai	1 047	257 287	27 895	1 221 143	6 089 990	3 394 867	1 448 433	55,7
	Juni	1 049	256 838	29 615	1 144 904	6 638 617	3 651 047	1 590 283	55,0
	Juli	1 052	256 722	31 271	1 065 603	7 178 983	3 990 974	1 734 745	55,6
	August	1 049	257 287	29 406	1 030 488	6 270 212	3 351 638	1 389 723	53,5
	September	1 047	257 897	32 249	1 060 374	7 246 033	3 996 203	1 784 780	55,2
	Oktober	1 044	257 345	32 827	1 076 369	7 389 247	4 094 473	1 906 974	55,4
	November	1 044	256 648	32 988	1 464 279	7 538 112	4 181 853	1 804 573	55,5
	Dezember	1 042	255 671	28 731	1 116 583	7 203 310	3 965 836	1 719 268	55,1
2021	Januar	1 000	253 513	31 569	1 053 462	6 705 627	3 845 934	1 680 675	57,4
	Februar	1 015	254 208	32 272	1 064 170	7 439 001	4 309 664	1 823 348	57,9
	März	1 020	255 194	35 448	1 101 139	8 938 570	5 025 931	2 223 172	56,2
	April	1 018	254 575	31 883	1 161 172	8 140 956	4 662 021	2 034 552	57,3

1 Jahr = Ende September; Monat = am Ende des Monats. – 2 Ohne Umsatzsteuer.



Wirtschaftszweig	Tätige Personen je Betrieb	Arbeits- stunden je tätige Person	Entgelte je Arbeits- stunde	Entgelte je tätige Person	Gesamt- umsatz je tätige Person	Umsatz je geleisteter Arbeits- stunde	Entgelte in % vom Umsatz
	Anzahl		EUR				%
B+C Verarbeitendes Gewerbe sowie Bergbau und Gewinnung von Steinen und Erden	250	125	36	4 561	31 979	255	14,3
Vorleistungsgüterproduzenten und Energie	257	126	36	4 492	34 729	275	12,9
Investitionsgüterproduzenten	242	125	35	4 355	30 992	248	14,1
Gebrauchsgüterproduzenten	194	126	26	3 215	18 572	147	17,3
Verbrauchsgüterproduzenten	252	121	44	5 351	26 199	216	20,4
B Bergbau und Gewinnung von Steinen und Erden	66	126	36	4 526	23 611	187	19,2
08 Gewinnung von Steinen und Erden, sonstiger Bergbau	66	126	36	4 526	23 611	187	19,2
C Verarbeitendes Gewerbe	251	125	36	4 561	31 987	255	14,3
10 Herstellung von Nahrungs- und Futtermitteln	199	127	25	3 191	22 771	180	14,0
11 Getränkeherstellung	204	122	33	3 957	37 152	305	10,7
12 Tabakverarbeitung	.	.	.	.	.	.	.
13 Herstellung von Textilien	220	120	32	3 854	24 991	209	15,4
14 Herstellung von Bekleidung	.	.	.	.	.	.	.
15 Herstellung von Leder, Lederwaren und Schuhen	202	107	23	2 460	19 786	185	12,4
16 Herstellung von Holz-, Flecht-, Korb- und Korkwaren (ohne Möbel)	198	127	24	3 101	24 512	193	12,7
17 Herstellung von Papier, Pappe und Waren daraus	199	128	30	3 892	31 657	248	12,3
18 Herstellung von Druckerzeugnissen; Vervielfältigung von bespielten Ton-, Bild- und Datenträgern	103	104	23	2 361	8 224	79	28,7
19 Kokerei und Mineralölverarbeitung	.	.	.	.	.	.	.
20 Herstellung von chemischen Erzeugnissen	754	124	44	5 440	57 434	465	9,5
21 Herstellung von pharmazeutischen Erzeugnissen	1 069	118	90	10 594	24 114	204	43,9
22 Herstellung von Gummi- und Kunststoffwaren	195	128	29	3 720	21 273	166	17,5
23 Herstellung von Glas und Glaswaren, Keramik, Verarbeitung von Steinen und Erden	180	130	34	4 420	21 224	163	20,8
24 Metallerzeugung und -bearbeitung	275	129	39	5 009	34 631	269	14,5
25 Herstellung von Metallerzeugnissen	152	127	30	3 833	16 258	128	23,6
26 Herstellung von Datenverarbeitungsgeräten, elektronischen und optischen Erzeugnissen	181	131	30	3 879	14 480	110	26,8
27 Herstellung von elektrischen Ausrüstungen	193	131	31	4 026	17 792	136	22,6
28 Maschinenbau	233	135	34	4 529	25 810	192	17,5
29 Herstellung von Kraftwagen und Kraftwagen-teilen	586	107	43	4 594	56 464	530	8,1
30 Sonstiger Fahrzeugbau	513	107	34	3 678	24 055	225	15,3
31 Herstellung von Möbeln	151	120	24	2 923	14 158	118	20,6
32 Herstellung von sonstigen Waren	143	121	24	2 894	14 880	123	19,4
33 Reparatur und Installation von Maschinen und Ausrüstungen	151	130	30	3 916	13 117	101	29,9

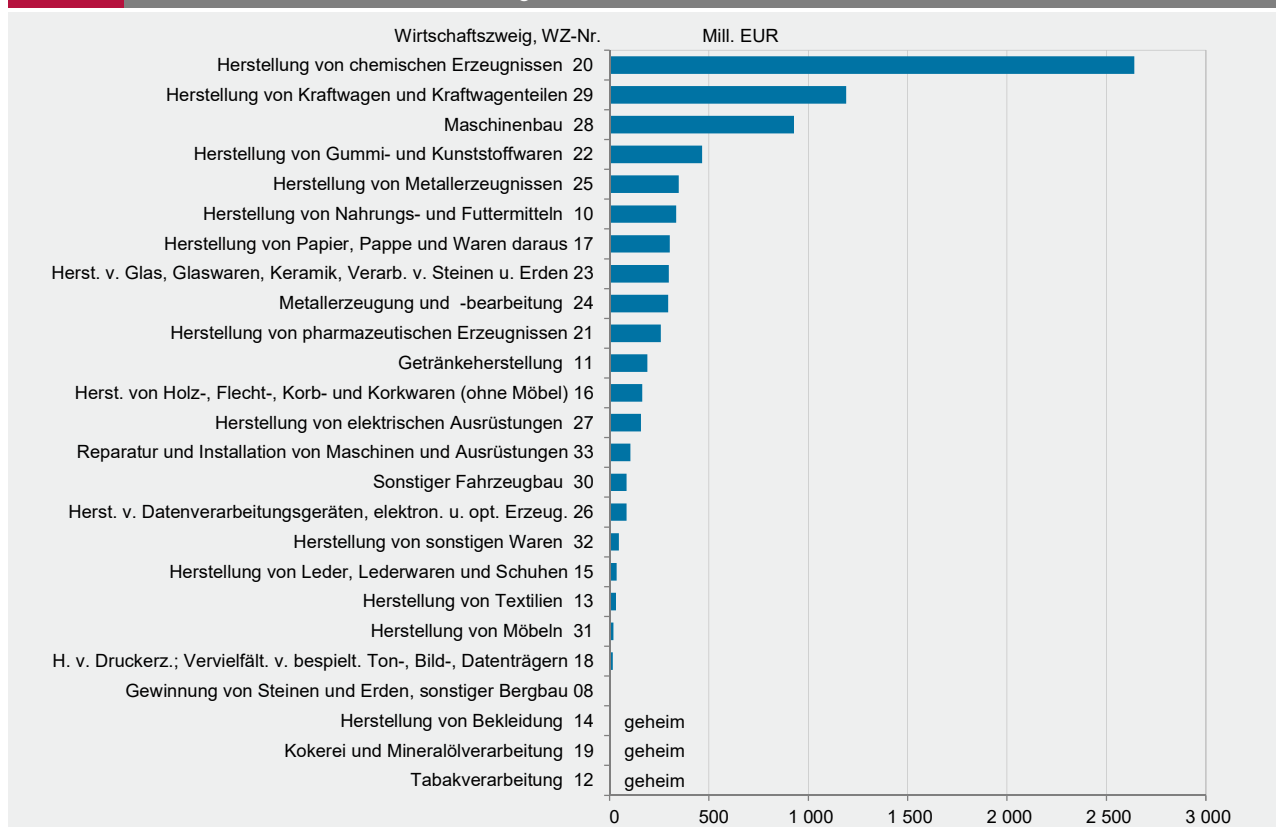
G 1

## Tätige Personen im Verarbeitenden Gewerbe im April 2021 nach Wirtschaftszweigen - Betriebe mit 50 und mehr Beschäftigten -



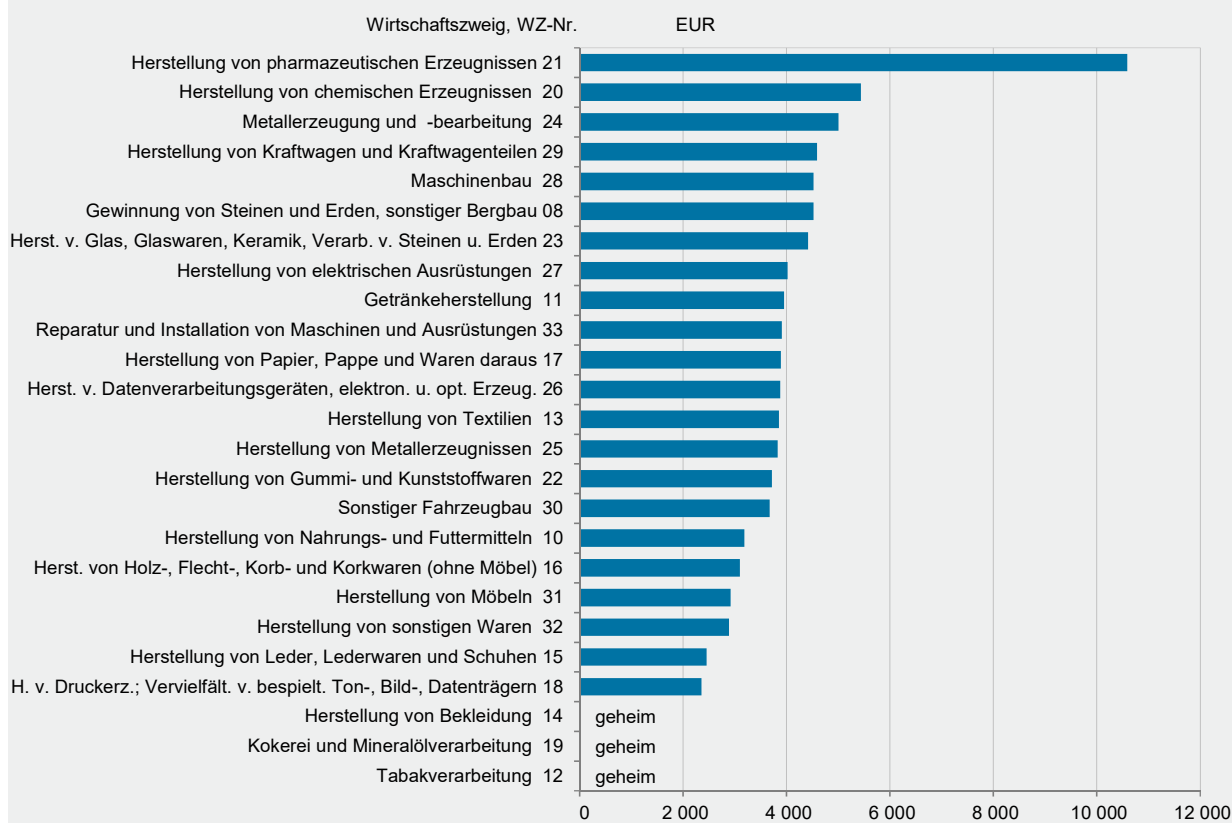
G 2

## Umsatz im Verarbeitenden Gewerbe im April 2021 nach Wirtschaftszweigen - Betriebe mit 50 und mehr Beschäftigten -



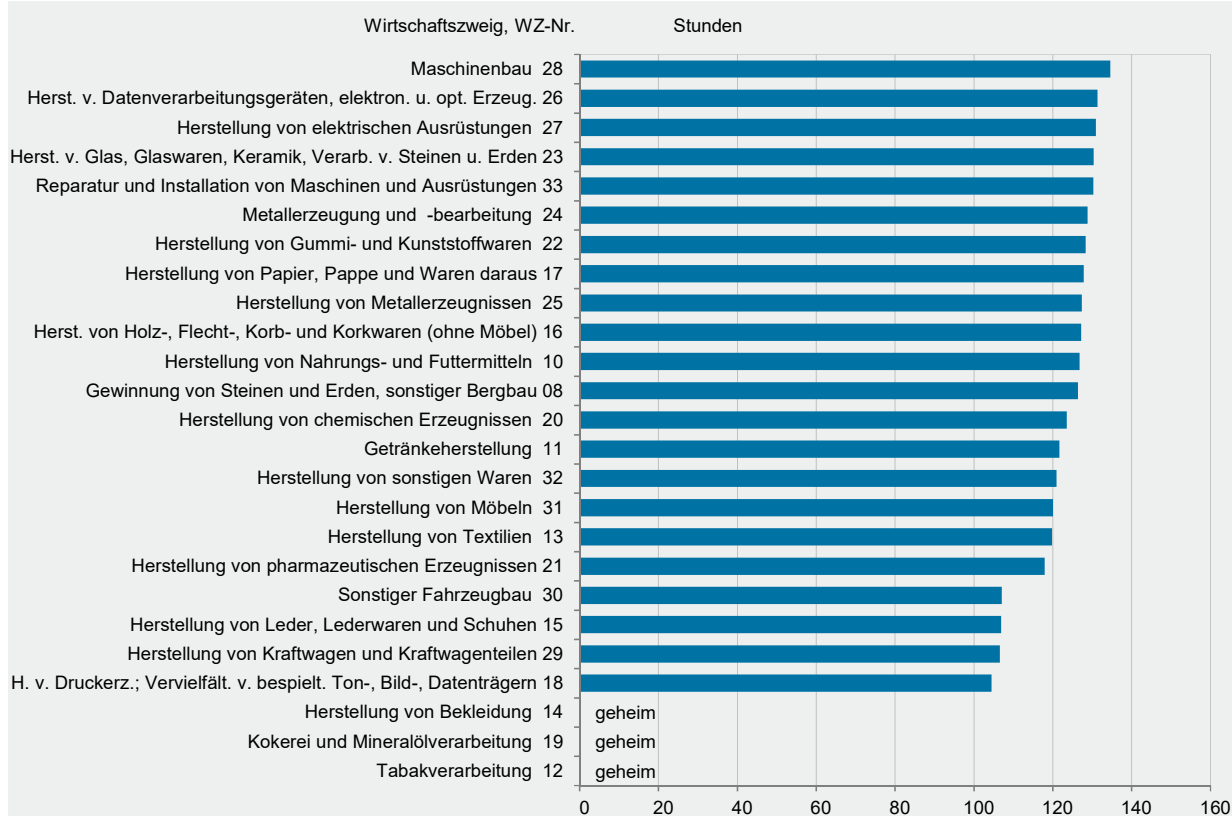
G 3

### Durchschnittliche Entgelte je tätiger Person im Verarbeitenden Gewerbe im April 2021 nach Wirtschaftszweigen - Betriebe mit 50 und mehr Beschäftigten -



G 4

### Durchschnittlich geleistete Arbeitsstunden je tätiger Person im Verarbeitenden Gewerbe im April 2021 nach Wirtschaftszweigen - Betriebe mit 50 und mehr Beschäftigten -



Wirtschaftszweig	Betriebe <sup>1</sup>			Beschäftigte <sup>1</sup>		
	April 2021	Veränderung zu		April 2021	Veränderung zu	
		April 2020	März 2021		April 2020	März 2021
	Anzahl	%		Anzahl	%	
B+C Verarbeitendes Gewerbe sowie Bergbau und Gewinnung von Steinen und Erden	1 018	-3,0	-0,2	254 575	-1,5	-0,2
Vorleistungsgüterproduzenten und Energie	517	-3,0	-	132 873	-1,7	-0,0
Investitionsgüterproduzenten	321	-2,7	-0,3	77 603	-2,6	-0,4
Gebrauchsgüterproduzenten	23	-8,0	-	4 458	-6,8	-0,5
Verbrauchsgüterproduzenten	157	-2,5	-0,6	39 641	1,9	-0,6
B Bergbau und Gewinnung von Steinen und Erden	4	-	-	264	0,4	-
08 Gewinnung von Steinen und Erden, sonstiger Bergbau	4	-	-	264	0,4	-
C Verarbeitendes Gewerbe	1 014	-3,0	-0,2	254 311	-1,5	-0,2
10 Herstellung von Nahrungs- und Futtermitteln	74	2,8	-1,3	14 741	9,0	0,2
11 Getränkeherstellung	25	-3,8	-	5 110	-2,8	-0,4
12 Tabakverarbeitung	2	-	-	.	.	.
13 Herstellung von Textilien	6	-33,3	-	1 320	-26,1	0,5
14 Herstellung von Bekleidung	1	-	-	.	.	.
15 Herstellung von Leder, Lederwaren und Schuhen	9	-10,0	-	1 822	-8,7	-1,9
16 Herstellung von Holz-, Flecht-, Korb- und Korkwaren (ohne Möbel)	34	3,0	-	6 746	4,2	0,5
17 Herstellung von Papier, Pappe und Waren daraus	48	-	-	9 558	0,2	-0,0
18 Herstellung von Druckerzeugnissen; Vervielfältigung von bespielten Ton-, Bild- und Datenträgern	20	-9,1	-	2 068	-9,7	-0,9
19 Kokerei und Mineralölverarbeitung	2	-	-	.	.	.
20 Herstellung von chemischen Erzeugnissen	61	-1,6	-	45 984	-0,8	-0,1
21 Herstellung von pharmazeutischen Erzeugnissen	10	-	-	10 692	0,2	-1,2
22 Herstellung von Gummi- und Kunststoffwaren	112	-7,4	-	21 892	-1,4	-0,1
23 Herstellung von Glas und Glaswaren, Keramik, Verarbeitung von Steinen und Erden	78	-	-	14 024	-0,5	0,0
24 Metallerzeugung und -bearbeitung	31	-	-	8 538	-4,7	-0,3
25 Herstellung von Metallerzeugnissen	141	-7,2	-	21 416	-5,0	0,0
26 Herstellung von Datenverarbeitungsgeräten, elektronischen und optischen Erzeugnissen	33	6,5	-	5 961	2,2	0,1
27 Herstellung von elektrischen Ausrüstungen	46	2,2	-	8 888	-2,1	-0,8
28 Maschinenbau	154	-3,1	-	35 950	0,6	-0,5
29 Herstellung von Kraftwagen und Kraftwagen-teilen	36	-2,7	-	21 088	-6,6	0,2
30 Sonstiger Fahrzeugbau	7	16,7	-	3 589	-4,0	-0,1
31 Herstellung von Möbeln	9	-	-	1 356	-9,7	-1,9
32 Herstellung von sonstigen Waren	22	-12,0	-	3 137	-4,2	0,9
33 Reparatur und Installation von Maschinen und Ausrüstungen	53	-1,9	-1,9	7 982	-4,9	-2,1

<sup>1</sup> Am Ende des Monats.

Wirtschaftszweig	Geleistete Arbeitsstunden					
	April 2021	Veränderung zu		Januar - April		
		April 2020	März 2021	2020	2021	Verände- rung
	1 000	%		1 000		%
B+C Verarbeitendes Gewerbe sowie Bergbau und Gewinnung von Steinen und Erden	31 883	12,2	-10,1	128 190	131 171	2,3
Vorleistungsgüterproduzenten und Energie	16 804	7,0	-9,9	68 196	69 020	1,2
Investitionsgüterproduzenten	9 702	28,2	-9,6	37 613	39 709	5,6
Gebrauchsgüterproduzenten	562	9,0	-11,1	2 384	2 337	-2,0
Verbrauchsgüterproduzenten	4 815	4,1	-11,4	19 997	20 105	0,5
B Bergbau und Gewinnung von Steinen und Erden	33	-0,3	-11,4	144	130	-9,4
08 Gewinnung von Steinen und Erden, sonstiger Bergbau	33	-0,3	-11,4	144	130	-9,4
C Verarbeitendes Gewerbe	31 849	12,2	-10,1	128 046	131 041	2,3
10 Herstellung von Nahrungs- und Futtermitteln	1 870	12,0	-7,4	7 070	7 578	7,2
11 Getränkeherstellung	622	-3,6	-10,0	2 743	2 554	-6,9
12 Tabakverarbeitung	.	.	.	.	.	.
13 Herstellung von Textilien	158	-24,0	-11,0	928	662	-28,6
14 Herstellung von Bekleidung	.	.	.	.	.	.
15 Herstellung von Leder, Lederwaren und Schuhen	195	62,2	-5,3	926	771	-16,7
16 Herstellung von Holz-, Flecht-, Korb- und Korkwaren (ohne Möbel)	858	6,3	-9,0	3 398	3 453	1,6
17 Herstellung von Papier, Pappe und Waren daraus	1 222	-0,9	-9,2	5 116	5 021	-1,9
18 Herstellung von Druckerzeugnissen; Vervielfältigung von bespielten Ton-, Bild- und Datenträgern	216	-0,9	-10,7	978	899	-8,1
19 Kokerei und Mineralölverarbeitung	.	.	.	.	.	.
20 Herstellung von chemischen Erzeugnissen	5 682	0,6	-11,1	23 313	23 735	1,8
21 Herstellung von pharmazeutischen Erzeugnissen	1 261	-1,6	-17,0	5 374	5 463	1,7
22 Herstellung von Gummi- und Kunststoffwaren	2 811	16,2	-9,6	11 112	11 508	3,6
23 Herstellung von Glas und Glaswaren, Keramik, Verarbeitung von Steinen und Erden	1 828	7,6	-8,9	7 304	7 419	1,6
24 Metallerzeugung und -bearbeitung	1 100	16,5	-8,6	4 339	4 355	0,4
25 Herstellung von Metallerzeugnissen	2 727	16,9	-9,8	10 986	11 207	2,0
26 Herstellung von Datenverarbeitungsgeräten, elektronischen und optischen Erzeugnissen	783	13,8	-5,4	3 003	3 121	3,9
27 Herstellung von elektrischen Ausrüstungen	1 164	-2,6	-10,1	4 859	4 779	-1,6
28 Maschinenbau	4 840	16,1	-6,3	18 800	19 628	4,4
29 Herstellung von Kraftwagen und Kraftwagen-teilen	2 248	x	-17,5	7 953	9 658	21,4
30 Sonstiger Fahrzeugbau	384	8,4	-15,1	1 735	1 632	-5,9
31 Herstellung von Möbeln	163	41,9	-4,1	659	645	-2,1
32 Herstellung von sonstigen Waren	379	4,1	-10,7	1 723	1 564	-9,2
33 Reparatur und Installation von Maschinen und Ausrüstungen	1 040	-0,1	-7,1	4 300	4 040	-6,0

Wirtschaftszweig	Entgelte					
	April 2021	Veränderung zu		Januar - April		
		April 2020	März 2021	2020	2021	Verände- rung
	1 000 EUR	%		1 000 EUR		%
B+C Verarbeitendes Gewerbe sowie Bergbau und Gewinnung von Steinen und Erden	1 161 172	6,8	5,5	4 339 897	4 379 943	0,9
Vorleistungsgüterproduzenten und Energie	596 803	5,0	2,6	2 305 064	2 313 939	0,4
Investitionsgüterproduzenten	337 934	10,3	2,2	1 307 221	1 311 703	0,3
Gebrauchsgüterproduzenten	14 332	2,1	-4,1	62 982	60 388	-4,1
Verbrauchsgüterproduzenten	212 102	7,1	22,1	664 631	693 913	4,4
B Bergbau und Gewinnung von Steinen und Erden	1 195	24,3	8,5	3 988	4 212	5,6
08 Gewinnung von Steinen und Erden, sonstiger Bergbau	1 195	24,3	8,5	3 988	4 212	5,6
C Verarbeitendes Gewerbe	1 159 977	6,8	5,4	4 335 910	4 375 731	0,9
10 Herstellung von Nahrungs- und Futtermitteln	47 031	11,6	0,0	167 645	180 782	7,8
11 Getränkeherstellung	20 219	-2,2	8,6	78 291	76 382	-2,4
12 Tabakverarbeitung	.	.	.	.	.	.
13 Herstellung von Textilien	5 088	-12,9	4,9	24 224	18 708	-22,8
14 Herstellung von Bekleidung	.	.	.	.	.	.
15 Herstellung von Leder, Lederwaren und Schuhen	4 481	22,5	2,6	19 475	17 745	-8,9
16 Herstellung von Holz-, Flecht-, Korb- und Korkwaren (ohne Möbel)	20 922	7,5	1,3	80 056	81 997	2,4
17 Herstellung von Papier, Pappe und Waren daraus	37 199	0,6	-2,6	145 425	146 488	0,7
18 Herstellung von Druckerzeugnissen; Vervielfältigung von bespielten Ton-, Bild- und Datenträgern	4 882	3,4	0,7	20 441	18 704	-8,5
19 Kokerei und Mineralölverarbeitung	.	.	.	.	.	.
20 Herstellung von chemischen Erzeugnissen	250 167	1,7	3,6	978 644	980 039	0,1
21 Herstellung von pharmazeutischen Erzeugnissen	113 273	6,7	75,7	280 890	294 582	4,9
22 Herstellung von Gummi- und Kunststoffwaren	81 442	12,6	0,4	306 871	313 026	2,0
23 Herstellung von Glas und Glaswaren, Keramik, Verarbeitung von Steinen und Erden	61 992	2,8	-1,9	249 061	248 908	-0,1
24 Metallerzeugung und -bearbeitung	42 763	-1,1	22,7	157 490	146 109	-7,2
25 Herstellung von Metallerzeugnissen	82 084	13,4	-1,1	311 353	322 164	3,5
26 Herstellung von Datenverarbeitungsgeräten, elektronischen und optischen Erzeugnissen	23 123	5,4	-0,8	91 502	92 512	1,1
27 Herstellung von elektrischen Ausrüstungen	35 785	9,6	-0,9	134 396	139 609	3,9
28 Maschinenbau	162 803	12,5	4,9	618 499	628 015	1,5
29 Herstellung von Kraftwagen und Kraftwagen-teilen	96 869	16,8	0,1	369 011	379 109	2,7
30 Sonstiger Fahrzeugbau	13 199	-11,8	1,9	58 913	50 922	-13,6
31 Herstellung von Möbeln	3 963	28,7	3,7	16 944	15 921	-6,0
32 Herstellung von sonstigen Waren	9 078	8,4	2,3	37 027	35 390	-4,4
33 Reparatur und Installation von Maschinen und Ausrüstungen	31 254	-0,2	-0,3	125 656	121 559	-3,3

Wirtschaftszweig	Gesamtumsatz <sup>1</sup>					
	April 2021	Veränderung zu		Januar - April		
		April 2020	März 2021	2020	2021	Verände- rung
	1 000 EUR	%		1 000 EUR		%
B+C Verarbeitendes Gewerbe sowie Bergbau und Gewinnung von Steinen und Erden	8 140 956	32,0	-8,9	28 700 651	31 224 154	8,8
Vorleistungsgüterproduzenten und Energie	4 614 540	23,6	-7,4	16 695 223	17 720 461	6,1
Investitionsgüterproduzenten	2 405 052	91,7	-11,1	7 286 254	9 107 168	25,0
Gebrauchsgüterproduzenten	82 792	11,7	-9,4	295 987	322 673	9,0
Verbrauchsgüterproduzenten	1 038 571	-5,9	-10,1	4 423 188	4 073 852	-7,9
B Bergbau und Gewinnung von Steinen und Erden	6 233	x	14,7	8 672	18 896	x
08 Gewinnung von Steinen und Erden, sonstiger Bergbau	6 233	x	14,7	8 672	18 896	x
C Verarbeitendes Gewerbe	8 134 723	32,0	-8,9	28 691 980	31 205 258	8,8
10 Herstellung von Nahrungs- und Futtermitteln	335 665	-6,8	-16,9	1 485 746	1 396 953	-6,0
11 Getränkeherstellung	189 845	-3,0	-14,2	777 351	714 623	-8,1
12 Tabakverarbeitung	.	.	.	.	.	.
13 Herstellung von Textilien	32 988	2,3	-3,6	150 592	124 649	-17,2
14 Herstellung von Bekleidung	.	.	.	.	.	.
15 Herstellung von Leder, Lederwaren und Schuhen	36 050	x	-22,6	157 562	148 868	-5,5
16 Herstellung von Holz-, Flecht-, Korb- und Korkwaren (ohne Möbel)	165 361	18,4	-8,9	529 482	593 752	12,1
17 Herstellung von Papier, Pappe und Waren daraus	302 581	4,5	-10,5	1 206 752	1 202 032	-0,4
18 Herstellung von Druckerzeugnissen; Vervielfältigung von bespielten Ton-, Bild- und Datenträgern	17 006	-1,8	-8,4	81 052	67 339	-16,9
19 Kokerei und Mineralölverarbeitung	.	.	.	.	.	.
20 Herstellung von chemischen Erzeugnissen	2 641 040	20,3	-5,7	9 611 090	10 055 472	4,6
21 Herstellung von pharmazeutischen Erzeugnissen	257 825	-20,5	-5,5	1 162 102	1 009 331	-13,1
22 Herstellung von Gummi- und Kunststoffwaren	465 706	27,4	-10,6	1 709 541	1 830 386	7,1
23 Herstellung von Glas und Glaswaren, Keramik, Verarbeitung von Steinen und Erden	297 642	33,9	-9,6	978 364	1 116 546	14,1
24 Metallerzeugung und -bearbeitung	295 678	25,0	-3,2	1 089 874	1 115 554	2,4
25 Herstellung von Metallerzeugnissen	348 188	33,9	-14,2	1 278 355	1 396 312	9,2
26 Herstellung von Datenverarbeitungsgeräten, elektronischen und optischen Erzeugnissen	86 318	39,6	-10,1	298 018	338 118	13,5
27 Herstellung von elektrischen Ausrüstungen	158 139	33,7	-10,4	589 798	638 344	8,2
28 Maschinenbau	927 854	60,8	-9,7	2 894 797	3 519 947	21,6
29 Herstellung von Kraftwagen und Kraftwagen-teilen	1 190 722	x	-12,8	3 234 822	4 502 202	39,2
30 Sonstiger Fahrzeugbau	86 333	-1,0	1,0	419 514	329 578	-21,4
31 Herstellung von Möbeln	19 199	74,8	7,5	72 383	71 607	-1,1
32 Herstellung von sonstigen Waren	46 680	5,2	-10,6	210 380	195 778	-6,9
33 Reparatur und Installation von Maschinen und Ausrüstungen	104 699	26,3	-10,0	324 330	384 605	18,6

1 Ohne Umsatzsteuer.



Wirtschaftszweig	Inlandsumsatz <sup>1</sup>					
	April 2021	Veränderung zu		Januar - April		
		April 2020	März 2021	2020	2021	Verände- rung
	1 000 EUR	%		1 000 EUR		%
B+C Verarbeitendes Gewerbe sowie Bergbau und Gewinnung von Steinen und Erden	3 478 935	27,3	-11,1	12 463 131	13 380 603	7,4
Vorleistungsgüterproduzenten und Energie	1 942 757	25,1	-9,9	6 859 600	7 441 203	8,5
Investitionsgüterproduzenten	860 207	63,2	-14,0	2 849 114	3 304 179	16,0
Gebrauchsgüterproduzenten	37 499	16,8	-4,5	136 327	143 854	5,5
Verbrauchsgüterproduzenten	638 472	3,0	-11,0	2 618 089	2 491 367	-4,8
B Bergbau und Gewinnung von Steinen und Erden	3 895	x	22,3	5 877	11 725	99,5
08 Gewinnung von Steinen und Erden, sonstiger Bergbau	3 895	x	22,3	5 877	11 725	99,5
C Verarbeitendes Gewerbe	3 475 039	27,3	-11,1	12 457 254	13 368 878	7,3
10 Herstellung von Nahrungs- und Futtermitteln	233 789	-4,7	-15,6	1 038 177	955 491	-8,0
11 Getränkeherstellung	169 601	-4,5	-14,9	709 453	643 315	-9,3
12 Tabakverarbeitung	.	.	.	.	.	.
13 Herstellung von Textilien	16 461	-4,3	-12,6	77 845	66 250	-14,9
14 Herstellung von Bekleidung	.	.	.	.	.	.
15 Herstellung von Leder, Lederwaren und Schuhen	29 254	x	-24,1	119 229	120 532	1,1
16 Herstellung von Holz-, Flecht-, Korb- und Korkwaren (ohne Möbel)	141 672	13,4	-9,6	459 133	504 567	9,9
17 Herstellung von Papier, Pappe und Waren daraus	180 450	4,7	-11,8	726 506	722 962	-0,5
18 Herstellung von Druckerzeugnissen; Vervielfältigung von bespielten Ton-, Bild- und Datenträgern	14 459	-5,6	-8,8	71 948	57 806	-19,7
19 Kokerei und Mineralölverarbeitung	.	.	.	.	.	.
20 Herstellung von chemischen Erzeugnissen	801 240	30,1	-7,9	2 725 951	3 037 064	11,4
21 Herstellung von pharmazeutischen Erzeugnissen	53 358	4,8	-15,8	221 628	239 259	8,0
22 Herstellung von Gummi- und Kunststoffwaren	260 552	12,1	-12,5	1 030 858	1 038 481	0,7
23 Herstellung von Glas und Glaswaren, Keramik, Verarbeitung von Steinen und Erden	180 485	26,5	-9,3	564 639	646 402	14,5
24 Metallerzeugung und -bearbeitung	132 728	51,4	-8,9	458 033	516 141	12,7
25 Herstellung von Metallerzeugnissen	216 803	19,1	-13,5	813 885	845 388	3,9
26 Herstellung von Datenverarbeitungsgeräten, elektronischen und optischen Erzeugnissen	39 671	48,1	-9,1	134 706	156 599	16,3
27 Herstellung von elektrischen Ausrüstungen	79 744	20,3	-12,1	299 349	322 204	7,6
28 Maschinenbau	305 033	64,0	-8,3	947 750	1 173 771	23,8
29 Herstellung von Kraftwagen und Kraftwagen-teilen	360 463	x	-19,6	1 145 921	1 393 922	21,6
30 Sonstiger Fahrzeugbau	39 655	9,8	-8,2	168 098	158 326	-5,8
31 Herstellung von Möbeln	13 826	46,1	10,6	55 891	53 104	-5,0
32 Herstellung von sonstigen Waren	35 181	4,2	-3,4	160 804	138 912	-13,6
33 Reparatur und Installation von Maschinen und Ausrüstungen	81 105	19,1	-8,4	257 187	292 631	13,8

1 Ohne Umsatzsteuer.

Wirtschaftszweig	Auslandsumsatz <sup>1</sup>					
	April 2021	Veränderung zu		Januar - April		
		April 2020	März 2021	2020	2021	Verände- rung
		1 000 EUR	%	1 000 EUR		%
B+C Verarbeitendes Gewerbe sowie Bergbau und Gewinnung von Steinen und Erden	4 662 021	35,7	-7,2	16 237 521	17 843 550	9,9
Vorleistungsgüterproduzenten und Energie	2 671 783	22,5	-5,6	9 835 622	10 279 257	4,5
Investitionsgüterproduzenten	1 544 845	x	-9,5	4 437 140	5 802 989	30,8
Gebrauchsgüterproduzenten	45 294	7,8	-13,1	159 660	178 819	12,0
Verbrauchsgüterproduzenten	400 100	-17,2	-8,7	1 805 099	1 582 485	-12,3
B Bergbau und Gewinnung von Steinen und Erden	2 338	x	4,0	2 794	7 170	x
08 Gewinnung von Steinen und Erden, sonstiger Bergbau	2 338	x	4,0	2 794	7 170	x
C Verarbeitendes Gewerbe	4 659 683	35,7	-7,2	16 234 726	17 836 380	9,9
10 Herstellung von Nahrungs- und Futtermitteln	101 876	-11,2	-19,7	447 570	441 462	-1,4
11 Getränkeherstellung	20 243	11,1	-7,2	67 899	71 308	5,0
12 Tabakverarbeitung	.	.	.	.	.	.
13 Herstellung von Textilien	16 527	9,9	7,4	72 747	58 399	-19,7
14 Herstellung von Bekleidung	-	.	-	.	.	.
15 Herstellung von Leder, Lederwaren und Schuhen	6 796	x	-15,5	38 333	28 336	-26,1
16 Herstellung von Holz-, Flecht-, Korb- und Korkwaren (ohne Möbel)	23 689	61,7	-4,8	70 349	89 184	26,8
17 Herstellung von Papier, Pappe und Waren daraus	122 131	4,2	-8,5	480 246	479 071	-0,2
18 Herstellung von Druckerzeugnissen; Vervielfältigung von bespielten Ton-, Bild- und Datenträgern	2 547	28,1	-5,9	9 104	9 533	4,7
19 Kokerei und Mineralölverarbeitung	.	.	.	.	.	.
20 Herstellung von chemischen Erzeugnissen	1 839 800	16,5	-4,6	6 885 139	7 018 408	1,9
21 Herstellung von pharmazeutischen Erzeugnissen	204 467	-25,3	-2,4	940 474	770 073	-18,1
22 Herstellung von Gummi- und Kunststoffwaren	205 154	54,0	-8,2	678 683	791 905	16,7
23 Herstellung von Glas und Glaswaren, Keramik, Verarbeitung von Steinen und Erden	117 156	47,1	-10,1	413 725	470 144	13,6
24 Metallerzeugung und -bearbeitung	162 950	9,5	1,9	631 840	599 413	-5,1
25 Herstellung von Metallerzeugnissen	131 385	68,4	-15,3	464 470	550 924	18,6
26 Herstellung von Datenverarbeitungsgeräten, elektronischen und optischen Erzeugnissen	46 647	33,1	-10,8	163 312	181 519	11,1
27 Herstellung von elektrischen Ausrüstungen	78 394	50,8	-8,7	290 449	316 140	8,8
28 Maschinenbau	622 821	59,2	-10,3	1 947 046	2 346 176	20,5
29 Herstellung von Kraftwagen und Kraftwagen-teilen	830 258	x	-9,4	2 088 901	3 108 280	48,8
30 Sonstiger Fahrzeugbau	46 678	-8,7	10,4	251 416	171 252	-31,9
31 Herstellung von Möbeln	5 373	x	0,2	16 492	18 503	12,2
32 Herstellung von sonstigen Waren	11 500	8,4	-27,3	49 576	56 866	14,7
33 Reparatur und Installation von Maschinen und Ausrüstungen	23 594	59,8	-15,1	67 143	91 974	37,0

1 Ohne Umsatzsteuer.

Wirtschaftszweig	Auslandsumsatz mit der Eurozone <sup>1</sup>					
	April 2021	Veränderung zu		Januar - April		
		April 2020	März 2021	2020	2021	Verände- rung
	1 000 EUR	%		1 000 EUR		%
B+C Verarbeitendes Gewerbe sowie Bergbau und Gewinnung von Steinen und Erden	2 034 552	39,1	-8,5	7 146 365	7 761 747	8,6
Vorleistungsgüterproduzenten und Energie	1 220 810	33,3	-5,0	4 335 089	4 672 573	7,8
Investitionsgüterproduzenten	587 997	x	-14,5	1 706 860	2 197 860	28,8
Gebrauchsgüterproduzenten	24 648	-2,8	-16,4	96 095	100 112	4,2
Verbrauchsgüterproduzenten	201 098	-27,7	-8,6	1 008 320	791 201	-21,5
B Bergbau und Gewinnung von Steinen und Erden	.	.	.	.	.	.
08 Gewinnung von Steinen und Erden, sonstiger Bergbau	.	.	.	.	.	.
C Verarbeitendes Gewerbe	.	.	.	.	.	.
10 Herstellung von Nahrungs- und Futtermitteln	52 922	-4,4	-16,9	238 721	223 798	-6,3
11 Getränkeherstellung	11 303	.	-3,7	.	37 766	.
12 Tabakverarbeitung	.	.	.	.	.	.
13 Herstellung von Textilien	8 704	4,4	-0,3	40 900	32 770	-19,9
14 Herstellung von Bekleidung	-	.	-	.	.	.
15 Herstellung von Leder, Lederwaren und Schuhen	3 341	x	-32,0	20 709	16 125	-22,1
16 Herstellung von Holz-, Flecht-, Korb- und Korkwaren (ohne Möbel)	17 311	47,3	-7,0	54 330	66 522	22,4
17 Herstellung von Papier, Pappe und Waren daraus	80 957	-2,0	-6,6	347 452	316 904	-8,8
18 Herstellung von Druckerzeugnissen; Vervielfältigung von bespielten Ton-, Bild- und Datenträgern	2 134	23,4	-4,3	7 736	7 784	0,6
19 Kokerei und Mineralölverarbeitung	.	.	.	.	.	.
20 Herstellung von chemischen Erzeugnissen	805 517	31,0	-3,7	2 825 674	3 027 279	7,1
21 Herstellung von pharmazeutischen Erzeugnissen	107 658	-38,7	-2,9	561 339	411 722	-26,7
22 Herstellung von Gummi- und Kunststoffwaren	111 808	47,6	-8,9	388 944	440 814	13,3
23 Herstellung von Glas und Glaswaren, Keramik, Verarbeitung von Steinen und Erden	56 560	49,5	-5,7	212 722	214 591	0,9
24 Metallerzeugung und -bearbeitung	62 482	5,0	-3,6	259 315	252 229	-2,7
25 Herstellung von Metallerzeugnissen	63 433	73,4	-13,8	213 211	262 759	23,2
26 Herstellung von Datenverarbeitungsgeräten, elektronischen und optischen Erzeugnissen	17 426	36,5	-21,8	69 344	74 731	7,8
27 Herstellung von elektrischen Ausrüstungen	32 495	56,8	-2,3	117 228	124 130	5,9
28 Maschinenbau	228 960	56,6	-4,3	683 265	787 180	15,2
29 Herstellung von Kraftwagen und Kraftwagen-teilen	318 909	.	.	.	1 261 483	.
30 Sonstiger Fahrzeugbau	28 493	-10,0	16,5	155 159	96 985	-37,5
31 Herstellung von Möbeln	3 952	x	-9,5	12 196	14 165	16,1
32 Herstellung von sonstigen Waren	5 081	6,0	-7,4	22 990	25 602	11,4
33 Reparatur und Installation von Maschinen und Ausrüstungen	7 809	41,2	-12,6	31 786	32 531	2,3

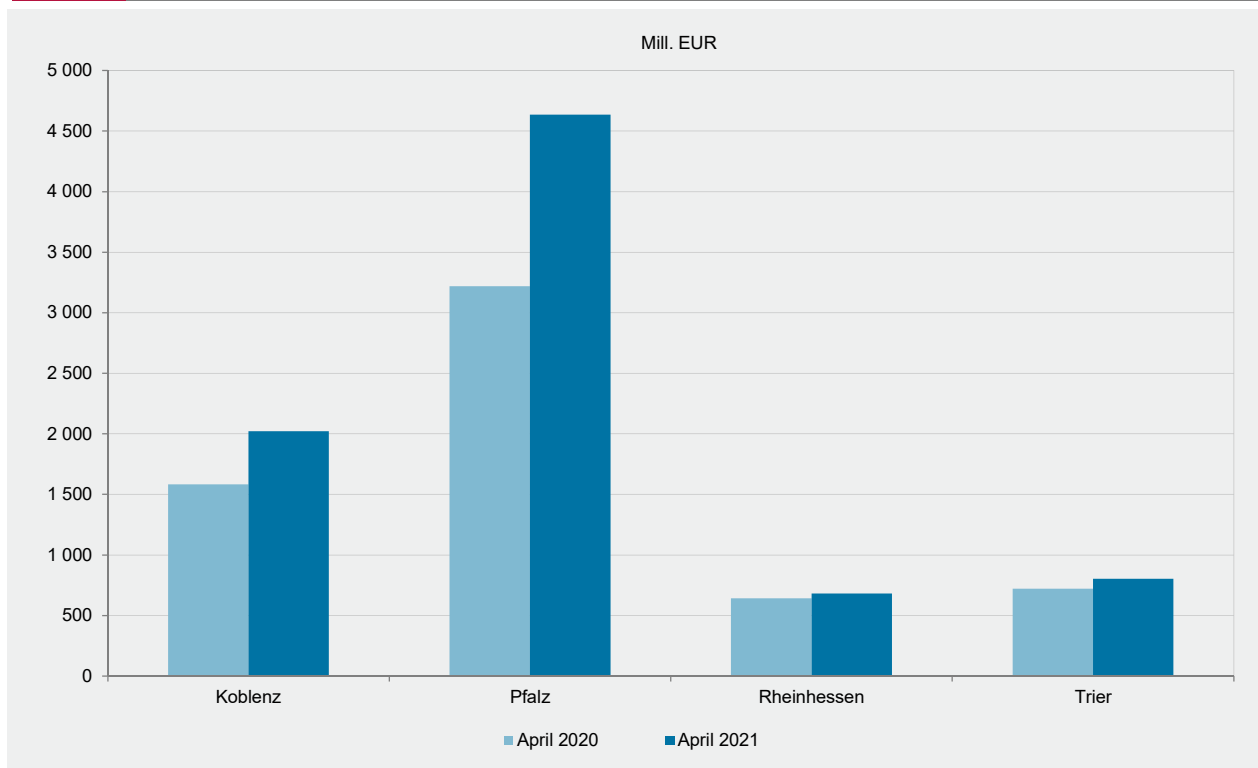
1 Ohne Umsatzsteuer.

Wirtschaftszweig		Exportquote				
		April 2021	Zum Vergleich		Januar - April	
			April 2020	März 2021	2020	2021
B+C	Verarbeitendes Gewerbe sowie Bergbau und Gewinnung von Steinen und Erden	57,3	55,7	56,2	56,6	57,1
	Vorleistungsgüterproduzenten und Energie	57,9	58,4	56,7	58,9	58,0
	Investitionsgüterproduzenten	64,2	58,0	63,0	60,9	63,7
	Gebrauchsgüterproduzenten	54,7	56,7	57,0	53,9	55,4
	Verbrauchsgüterproduzenten	38,5	43,8	37,9	40,8	38,8
B	Bergbau und Gewinnung von Steinen und Erden	37,5	22,8	41,4	32,2	37,9
08	Gewinnung von Steinen und Erden, sonstiger Bergbau	37,5	22,8	41,4	32,2	37,9
C	Verarbeitendes Gewerbe	57,3	55,7	56,2	56,6	57,2
10	Herstellung von Nahrungs- und Futtermitteln	30,4	31,9	31,4	30,1	31,6
11	Getränkeherstellung	10,7	9,3	9,9	8,7	10,0
12	Tabakverarbeitung	.	.	.	.	.
13	Herstellung von Textilien	50,1	46,6	45,0	48,3	46,9
14	Herstellung von Bekleidung	.	.	.	.	.
15	Herstellung von Leder, Lederwaren und Schuhen	18,9	18,5	17,3	24,3	19,0
16	Herstellung von Holz-, Flecht-, Korb- und Korkwaren (ohne Möbel)	14,3	10,5	13,7	13,3	15,0
17	Herstellung von Papier, Pappe und Waren daraus	40,4	40,5	39,5	39,8	39,9
18	Herstellung von Druckerzeugnissen; Vervielfältigung von bespielten Ton-, Bild- und Datenträgern	15,0	11,5	14,6	11,2	14,2
19	Kokerei und Mineralölverarbeitung	.	.	.	.	.
20	Herstellung von chemischen Erzeugnissen	69,7	71,9	68,9	71,6	69,8
21	Herstellung von pharmazeutischen Erzeugnissen	79,3	84,3	76,8	80,9	76,3
22	Herstellung von Gummi- und Kunststoffwaren	44,1	36,4	42,9	39,7	43,3
23	Herstellung von Glas und Glaswaren, Keramik, Verarbeitung von Steinen und Erden	39,4	35,8	39,6	42,3	42,1
24	Metallerzeugung und -bearbeitung	55,1	62,9	52,3	58,0	53,7
25	Herstellung von Metallerzeugnissen	37,7	30,0	38,2	36,3	39,5
26	Herstellung von Datenverarbeitungsgeräten, elektronischen und optischen Erzeugnissen	54,0	56,7	54,5	54,8	53,7
27	Herstellung von elektrischen Ausrüstungen	49,6	44,0	48,6	49,2	49,5
28	Maschinenbau	67,1	67,8	67,6	67,3	66,7
29	Herstellung von Kraftwagen und Kraftwagen-teilen	69,7	62,6	67,1	64,6	69,0
30	Sonstiger Fahrzeugbau	54,1	58,6	49,5	59,9	52,0
31	Herstellung von Möbeln	28,0	13,8	30,0	22,8	25,8
32	Herstellung von sonstigen Waren	24,6	23,9	30,3	23,6	29,0
33	Reparatur und Installation von Maschinen und Ausrüstungen	22,5	17,8	23,9	20,7	23,9

**T 11**
**Betriebe, Beschäftigte, Arbeitsstunden, Entgelte und Umsatz im April 2021 nach Industrie- und Handelskammerbezirken - Betriebe mit 50 und mehr Beschäftigten -**

Verwaltungsbezirk	Be- triebe <sup>1</sup>	Beschäf- tigte <sup>1</sup>	Geleist. Arbeits- stunden	Entgelte	Umsatz <sup>2</sup>			Export- quote
					insgesamt	je Beschäftigten	Auslands- umsatz	
	Anzahl		1 000	1 000 EUR		EUR	1 000 EUR	%
Rheinland-Pfalz	1 018	254 575	31 883	1 161 172	8 140 956	31 979	4 662 021	57,3
kreisfreie Städte	224	92 839	11 565	472 696	3 716 363	40 030	2 466 338	66,4
Landkreise	794	161 736	20 318	688 476	4 424 593	27 357	2 195 683	49,6
Industrie- und Handelskammer								
Kammerbezirk Koblenz	488	90 977	11 697	361 651	2 021 221	22 217	880 619	43,6
Kammerbezirk Pfalz	297	104 972	12 674	492 898	4 636 122	44 165	3 087 897	66,6
Kammerbezirk Rheinhessen	81	26 342	3 398	184 650	681 426	25 868	400 381	58,8
Kammerbezirk Trier	152	32 284	4 113	121 974	802 187	24 848	293 124	36,5

1 Am Ende des Monats. – 2 Ohne Umsatzsteuer.

**G 5**
**Umsatzentwicklung in den Industrie- und Handelskammerbezirken im April 2021 gegenüber Vorjahresmonat - Betriebe mit 50 und mehr Beschäftigten -**


## Impressum

---

Herausgeber:  
Statistisches Landesamt Rheinland-Pfalz  
Mainzer Straße 14-16  
56130 Bad Ems

Telefon: 02603 71-0  
Telefax: 02603 71-3150

E-Mail: [poststelle@statistik.rlp.de](mailto:poststelle@statistik.rlp.de)  
Internet: [www.statistik.rlp.de](http://www.statistik.rlp.de)

Kostenfreier Download im Internet: <http://www.statistik.rlp.de/de/publikationen/statistische-berichte/>

---

© Statistisches Landesamt Rheinland-Pfalz · Bad Ems · 2021

Vervielfältigung und Verbreitung, auch auszugsweise, mit Quellenangabe gestattet.