



Rheinland-Pfalz

STATISTISCHES LANDESAMT

2021

STATISTISCHE BERICHTE



Gewerbeanzeigen im April 2021

Ergebnisse der Gewerbeanzeigenstatistik

Zeichenerklärungen

0	Zahl ungleich Null, Betrag jedoch kleiner als die Hälfte von 1 in der letzten ausgewiesenen Stelle
-	nichts vorhanden
.	Zahl unbekannt oder geheim
x	Nachweis nicht sinnvoll
...	Zahl fällt später an
/	keine Angabe, da Zahl nicht sicher genug
()	Aussagewert eingeschränkt, da Zahl statistisch unsicher
D	Durchschnitt
p	vorläufig
r	revidiert
s	geschätzt

Für die Abgrenzung von Größenklassen wird im Allgemeinen anstelle einer ausführlichen Beschreibung „50 bis unter 100“ die Darstellungsform „50 – 100“ verwendet.

Einzelwerte in Tabellen werden im Allgemeinen ohne Rücksicht auf die Endsumme gerundet.

Inhalt

Seite

Informationen zur Statistik	4
--	----------

Glossar	5
----------------------	----------

Tabellen

T 1	Gewerbeanmeldungen im April 2021 nach Wirtschaftszweigen	9
T 2	Gewerbeabmeldungen im April 2021 nach Wirtschaftszweigen	10
T 3	Gewerbeanmeldungen im April 2021 nach Verwaltungsbezirken	12
T 4	Gewerbeabmeldungen im April 2021 nach Verwaltungsbezirken	13
T 5	Neugründungen sowie Gewerbetreibende im April 2021 nach Wirtschaftszweigen	15
T 6	Vollständige Aufgaben sowie Gewerbetreibende im April 2021 nach Wirtschaftszweigen	16
T 7	Neugründungen sowie Gewerbetreibende im April 2021 nach Art der Niederlassung, Rechtsform, Einzelunternehmen nach Geschlecht und Staatsangehörigkeit	17
T 8	Vollständige Aufgaben sowie Gewerbetreibende im April 2021 nach Art der Niederlassung, Rechtsform, Einzelunternehmen nach Geschlecht und Staatsangehörigkeit	18

Grafiken

G 1	Gewerbean- und -abmeldungen mit Neuerrichtungen und Aufgaben im Jahresüberblick	8
G 2	Gewerbeanmeldungen im April 2021 nach Wirtschaftszweigabschnitten	11
G 3	Gewerbeabmeldungen im April 2021 nach Wirtschaftszweigabschnitten	11
G 4	Neuerrichtungen und Aufgaben im April 2021 nach Verwaltungsbezirken	14
G 5	Neugründungen im April 2021 nach ausgewählten Staatsangehörigkeiten von Einzelunternehmern/-innen	17
G 6	Vollständige Aufgaben im April 2021 nach ausgewählten Staatsangehörigkeiten von Einzelunternehmern/-innen	18

Informationen zur Statistik

Ziel der Statistik

Die Gewerbeanzeigenstatistik dient als unentbehrliche Informationsgrundlage für die Wirtschafts-, Wettbewerbs- und Strukturpolitik. Sie stellt Informationen über die Aufnahme und Beendigung gewerblicher Tätigkeiten und deren Anlässe bereit. Dies sind zum einen Angaben über die Gesamtheit der Gewerbemeldungen und zum anderen umfassende Angaben über die gemeldeten gewerblichen Gründungen und Stilllegungen.

Rechtsgrundlage

Die Rechtsgrundlagen der Gewerbeanzeigenstatistik sind § 14 Abs. 13 der Gewerbeordnung (GewO), in der Fassung der Bekanntmachung vom 22.02.1999 (BGBl. I S. 202), zuletzt geändert durch Artikel 2 des Gesetzes vom 28. November 2014 (BGBl. I S. 1802), sowie die Verordnung zur Ausgestaltung des Gewerbeanzeigenverfahrens (Gewerbeanzeigenverordnung – GewAnzV) des Bundesministeriums für Wirtschaft und Energie vom 22. Juli 2014. Letztere ist am 1. Januar 2015 in Kraft getreten.

Erhebungsumfang

Die Gewerbeanzeigenstatistik ist eine Sekundärerhebung. Die Datengrundlage bilden die in einem Monat bei den zuständigen Behörden erstatteten Gewerbeanzeigen. Gewerbeanzeigen sind gemäß § 14 Abs. 1 GewO von allen natürlichen und juristischen Personen bei Aufnahme, Änderung oder Aufgabe eines stehenden Gewerbes, einer Zweigniederlassung oder einer unselbständigen Zweigstelle zu tätigen. Auskunftspflichtig zur Gewerbeanzeigenstatistik sind die Gewerbetreibenden. Diese kommen ihrer Auskunftspflicht nach, indem sie die Gewerbeanzeige erstatten.

Die Gewerbeanzeigenstatistik ist darüber hinaus eine Vollerhebung. Nicht in die Statistik einbezogen sind allerdings die Freien Berufe, die Urproduktion (Land- und Forstwirtschaft, Bergbau und Gewinnung von Steinen und Erden) und die Erbringung von Finanz- und Versicherungsdienstleistungen, da diese Bereiche nicht der Gewerbeordnung unterliegen. Nicht berücksichtigt wird ferner das Reisegewerbe, weil die in diesem Bereich tätigen Unternehmen in der Regel mehrere Gewerbemeldungen abgeben.

Erhebungsdurchführung

Die zuständigen Behörden, d. h. die Gewerbeämter und die Starterzentren der IHK und HWK, liefern seit Januar 2017 die bei Ihnen erstatteten Gewerbeanzeigen unter Nutzung einer Zentralen Pflege- und Verteilerplattform (ZPV) als Web-Portal an die Gesellschaft für Kommunikation und Wissenstransfer mbH (KommWis) in Mainz. Von dort werden die Meldungen an das Statistische Landesamt kontinuierlich weitergeleitet und dem zuständigen Fachbereich zur Aufbereitung der Gewerbeanzeigenstatistik zur Verfügung gestellt.

Berichtszeitraum/-Zeitpunkt und Periodizität

Die Gewerbeanzeigenstatistik wird monatlich erstellt. Die monatlichen Ergebnisse stehen ca. zwei bis zweieinhalb Monate nach Ablauf eines Monats zur Verfügung. Das Jahresergebnis liegt dementsprechend ca. Mitte März des Folgejahres vor.

Erhebungsmerkmale

Die Erhebungsmerkmale der Gewerbeanzeigenstatistik umfassen im Wesentlichen die angemeldete Tätigkeit, die Angabe Haupt- oder Nebenerwerb, das Datum des Beginns der angemeldeten Tätigkeit, die Art des angemeldeten Betriebes, die Zahl der bei Geschäftsaufnahme tätigen Personen nach Voll- und Teilzeit, die Angabe Hauptniederlassung, Zweigniederlassung oder Zweigstelle, den Grund der Gewerbeanzeige und das Datum der Erstattung der Gewerbeanzeige sowie die personenbezogenen Merkmale Geschlecht und Staatsangehörigkeit

Regionale Ebene

Die Ergebnisse werden in dieser Veröffentlichung bis auf Kreisebene nachgewiesen. Ergebnisse in tieferer regionaler Gliederung können auf Anfrage bereitgestellt werden.

Vergleichbarkeit / Klassifikationen

Die Ergebnisse dieser Veröffentlichung nach Wirtschaftszweigen sind nach der aktuell gültigen Klassifikation der Wirtschaftszweige gegliedert, d. h. auf Basis der WZ 2008. Eine Vergleichbarkeit mit Ergebnissen früherer Jahre, die nach einer älteren Klassifikation der Wirtschaftszweige (WZ 1993, WZ 2003) gegliedert sind, ist nur mit Einschränkungen bzw. gar nicht möglich. Der Wirtschaftszweig ist in der Gewerbeanzeigenstatistik nur bis auf die Ebene des Dreistellers durchgängig verfügbar.

Glossar

Aufgabe eines Gewerbes

Erfolgt entweder durch vollständige Aufgabe oder durch Umwandlung.

Betriebsaufgabe

Aufgabe eines Gewerbebetriebes mit einer erwarteten größeren wirtschaftlichen Bedeutung. Sie kann durch eine juristische Person, eine Gesellschaft ohne Rechtspersönlichkeit (Personengesellschaft) oder eine natürliche Person erfolgen. Bei einer natürlichen Person, die eine Hauptniederlassung abmeldet, ist Voraussetzung, dass sie entweder in das Handelsregister eingetragen war oder aber eine Handwerkskarte besitzt oder zuletzt mindestens einen Arbeitnehmer beschäftigt hat.

Betriebsgründung

Gründung eines Betriebes mit einer erwarteten größeren wirtschaftlichen Bedeutung. Sie kann durch eine juristische Person, eine Gesellschaft ohne Rechtspersönlichkeit (Personengesellschaft) oder eine natürliche Person erfolgen. Bei einer natürlichen Person, die eine Hauptniederlassung anmeldet, ist Voraussetzung, dass sie entweder in das Handelsregister eingetragen ist oder aber eine Handwerkskarte besitzt oder mindestens einen Arbeitnehmer beschäftigt.

Fortzug eines Gewerbes

Verlagerung des Betriebes aus dem Bezirk des nachweisenden Gewerbeamtes.

Gewerbe

Nicht sozialwidrige, selbstständige, auf Dauer und Gewinnerzielung angelegte sowie im eigenen Namen und auf eigene Rechnung ausgeübte Tätigkeit. Nicht zum Gewerbe zählen u. a. die Urproduktion (z. B. Land- und Forstwirtschaft oder Bergbau), die freien Berufe und die Verwaltung des eigenen Vermögens.

Gewerbeabmeldung

Eine Gewerbeabmeldung betrifft die Aufgabe, den Fortzug oder die Übergabe einer Hauptniederlassung, einer Zweigniederlassung oder einer Zweigstelle eines Gewerbes. Anzeigepflichtige Gewerbebetreibende sind Einzelgewerbebetreibende (d. h. natürliche Personen), geschäftsführende Gesellschafter von Personengesellschaften und juristische Personen, wobei juristische Personen ihrer Gewerbeanzeigepflicht durch Handeln ihres Vertretungsberechtigten nachkommen.

Gewerbebeanmeldung

Eine Gewerbebeanmeldung betrifft die Neuerrichtung, den Zuzug oder die Übernahme einer Hauptniederlassung, einer Zweigniederlassung oder einer Zweigstelle eines Gewerbes. Anzeigepflichtige Gewerbebetreibende sind Einzelgewerbebetreibende (d. h. natürliche Personen), geschäftsführende Gesellschafter von Personengesellschaften und juristische Personen, wobei juristische Personen ihrer Gewerbeanzeigepflicht durch Handeln ihres Vertretungsberechtigten nachkommen.

Gewerbeanzeige

Eine Gewerbeanzeige hat eine Gewerbebeanmeldung, eine Gewerbeummeldung oder eine Gewerbeabmeldung zum Gegenstand. Es besteht eine Anzeigepflicht.

Hauptniederlassung

Mittelpunkt des Geschäftsverkehrs eines Betriebes, der sich bei Personengesellschaften (KG, OHG, GmbH & Co. KG, GbR, GmbH & Co. OHG u.a.) und juristischen Personen am Sitz des Unternehmens befindet. Eine Hauptniederlassung liegt auch dann vor, wenn daneben keine Zweigniederlassung oder unselbständige Zweigstelle betrieben wird.

Neuerrichtung eines Gewerbes

Erfolgt entweder durch Neugründung oder durch Umwandlung.

Neugründung eines Gewerbes

Entweder eine Betriebsgründung oder eine sonstige Neugründung.

Sonstige Neugründung

Gründung eines Kleinunternehmens oder eines Nebenerwerbsbetriebes. Bei der Gründung eines Kleinunternehmens gründet ein Nichtkaufmann eine Hauptniederlassung. Diese ist nicht im Handelsregister eingetragen, besitzt keine Handwerkskarte und beschäftigt keine Arbeitnehmer.

Sonstige Stilllegung

Eine sonstige Stilllegung ist die Aufgabe eines Kleinunternehmens oder eines Nebenerwerbsbetriebes. Bei der Aufgabe eines Kleinunternehmens gibt ein Nichtkaufmann eine Hauptniederlassung vollständig auf. Diese war nicht im Handelsregister eingetragen, hat keine Handwerkskarte besessen und keine Arbeitnehmer beschäftigt.

Unselbständige Zweigstelle

Feste örtliche Anlagen oder Einrichtungen, die der Ausübung eines stehenden Gewerbes dienen (z.B. ein Auslieferungslager), jedoch nicht die Bedingungen einer Zweigniederlassung erfüllen.

Vollständige Aufgabe

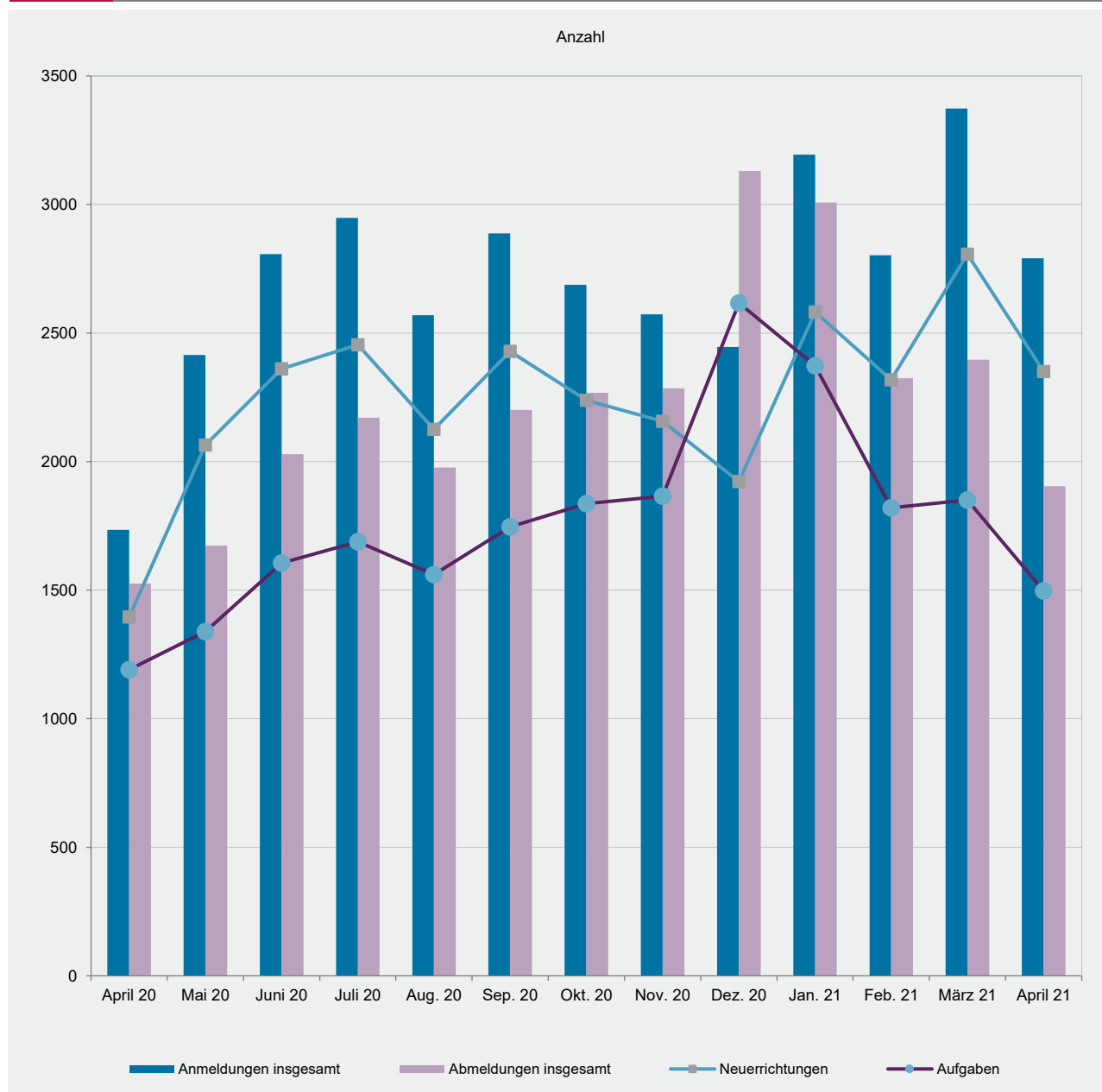
Entweder eine Betriebsaufgabe oder eine sonstige Stilllegung.

Zuzug eines Gewerbes

Verlagerung des Betriebes in den Bereich einer anderen Meldebehörde.

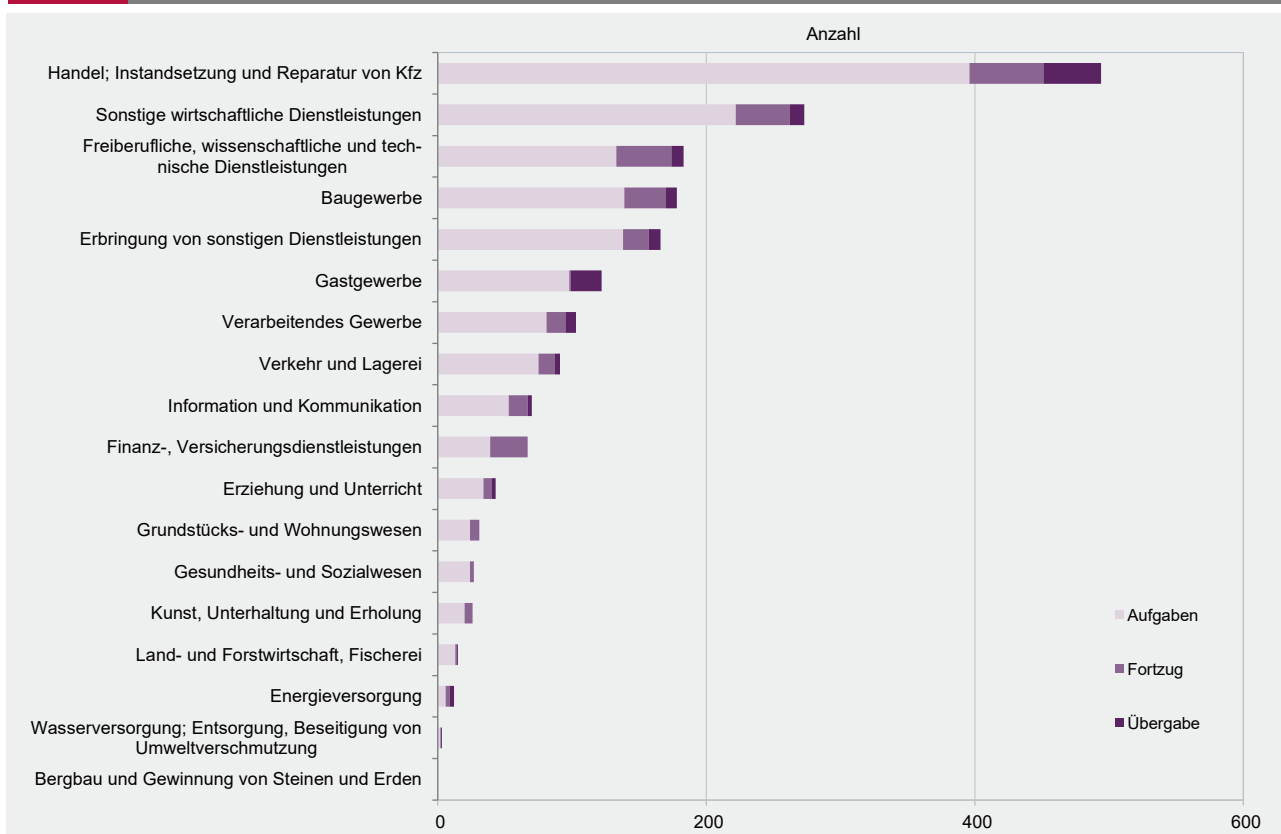
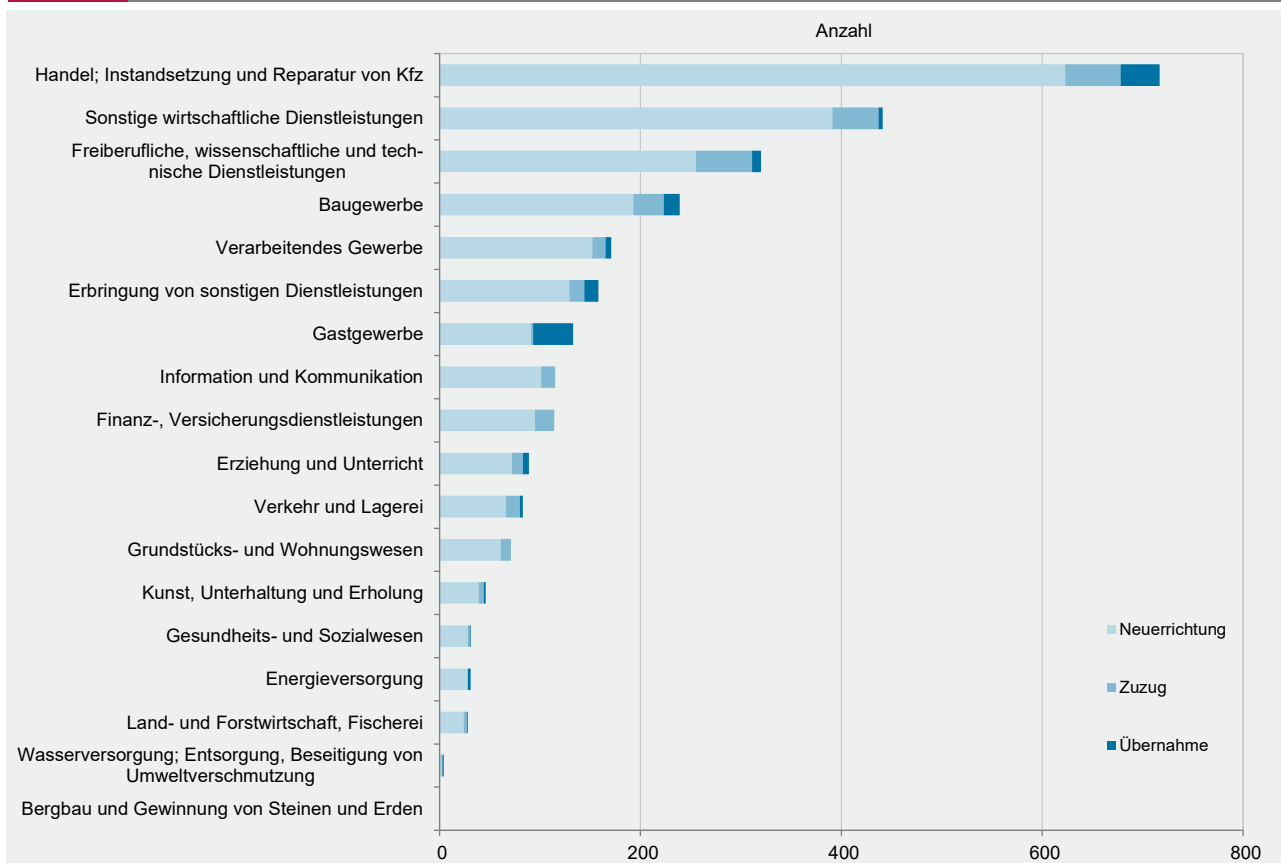
Zweigniederlassung

Betriebe mit selbständiger Organisation, selbständigen Betriebsmitteln und gesonderter Buchführung, dessen Leiter Geschäfte selbständig abzuschließen und durchzuführen befugt ist.



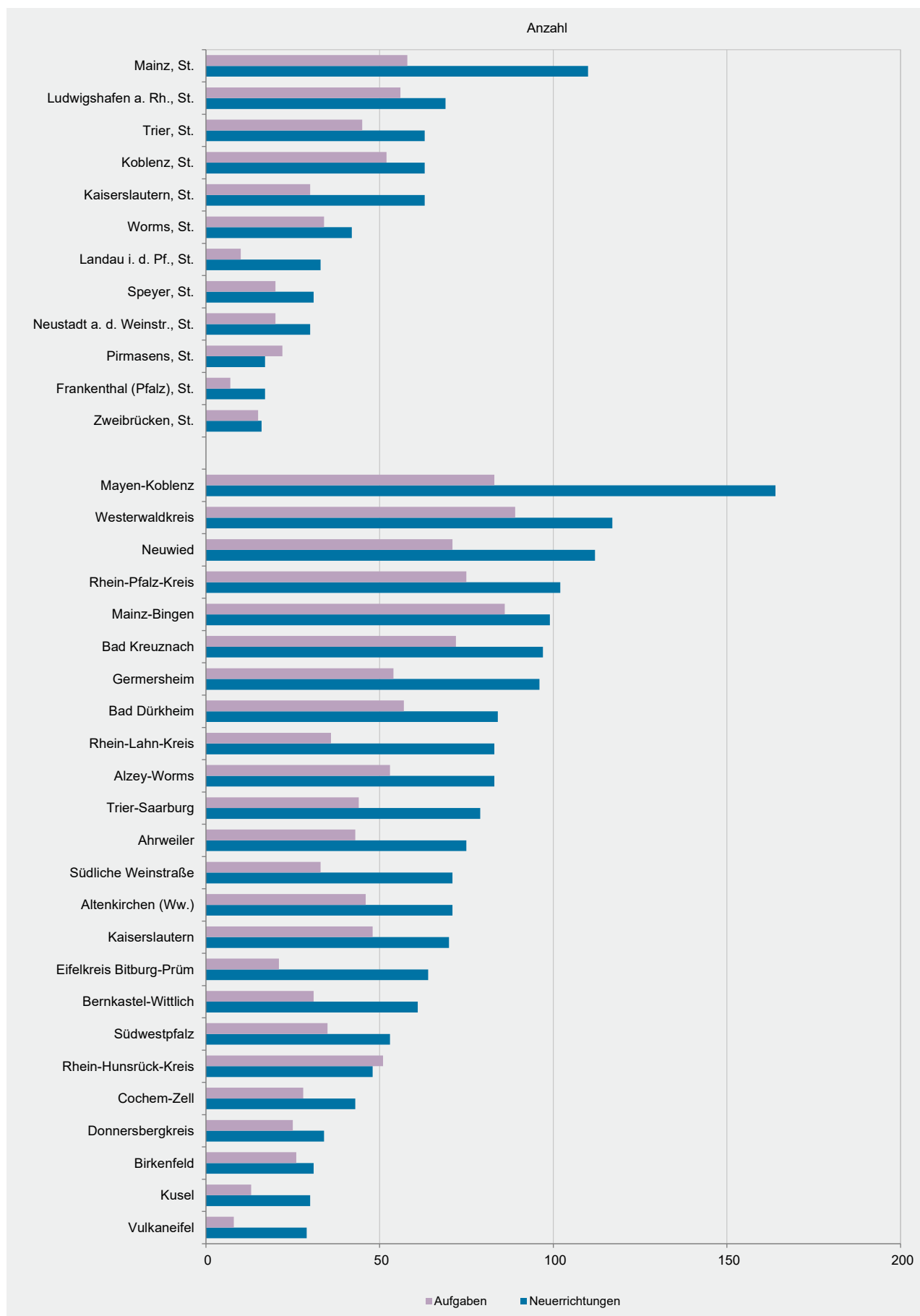
WZ 2008	Wirtschaftszweig	Anmeldungen im April 2021				Veränderung zum März 2021			
		ins- gesamt	davon			ins- gesamt	davon		
			Neuer- richtung	Zuzug	Über- nahme		Neuer- richtung	Zuzug	Über- nahme
		Anzahl				%			
A	Land- und Forstwirtschaft, Fischerei	28	24	3	1	-15,2	0,0	-25,0	-80,0
B	Bergbau und Gewinnung von Steinen und Erden	-	-	-	-	0,0	0,0	0,0	0,0
C	Verarbeitendes Gewerbe	171	152	13	6	-15,3	-7,3	-45,8	-57,1
	darunter								
10	Herstellung von Nahrungs- und Futtermitteln	11	10	-	1	-57,7	-47,4	0,0	-85,7
11	Getränkeherstellung	2	2	-	-	-60,0	-33,3	0,0	x
13	Herstellung von Textilien	16	14	2	-	-38,5	-41,7	0,0	0,0
14	Herstellung von Bekleidung	17	14	2	1	70,0	55,6	100,0	x
16	Herstellung von Holz-, Flecht-, Korb- und Korkwaren (ohne Möbel)	5	5	-	-	66,7	66,7	0,0	0,0
18	Herstellung von Druckerzeugnissen; Vervielfältigung von Ton-, Bild- und Datenträgern	23	21	2	-	76,9	133,3	-50,0	0,0
25	Herstellung von Metallerezeugnissen	15	13	2	-	7,1	62,5	-33,3	x
26	Herstellung von Datenverarbeitungsgeräten, elektrischen und optischen Erzeugnissen	2	2	-	-	0,0	100,0	x	0,0
27	Herstellung von elektrischen Ausrüstungen	-	-	-	-	0,0	0,0	0,0	0,0
28	Maschinenbau	5	2	2	1	400,0	100,0	x	x
29	Herstellung von Kraftwagen u. Kraftwagenteilen	1	1	-	-	0,0	0,0	0,0	0,0
31	Herstellung von Möbeln	2	2	-	-	0,0	0,0	0,0	0,0
D	Energieversorgung	31	28	-	3	-29,5	-17,6	x	-25,0
E	Wasserversorgung; Entsorgung, Beseitigung von Umweltverschmutzung	4	2	1	1	300,0	100,0	x	x
F	Baugewerbe	239	193	30	16	-9,8	-13,5	0,0	33,3
G	Handel; Instandsetzung und Reparatur von Kfz	717	623	55	39	-18,8	-18,9	-9,8	-27,8
	darunter								
45	Kfz-Handel; Instandsetzung u. Reparatur von Kfz	94	80	10	4	-18,3	-18,4	0,0	-42,9
46	Handelsvermittlung und Großhandel (ohne Kfz)	178	153	19	6	-22,6	-24,6	0,0	-25,0
47	Einzelhandel (ohne Kfz)	445	390	26	29	-17,3	-16,5	-18,8	-25,6
H	Verkehr und Lagerei	83	66	14	3	-21,0	-28,3	40,0	0,0
	darunter								
49	Landverkehr und Transport in Rohrfernleitungen	42	31	9	2	-20,8	-29,5	50,0	-33,3
53	Post-, Kurier- und Expressdienste	32	28	3	1	-15,8	-20,0	0,0	x
I	Gastgewerbe	133	91	2	40	-10,1	-9,9	-33,3	-9,1
55	Beherbergung	18	10	-	8	-21,7	-28,6	0,0	-11,1
56	Gastronomie	115	81	2	32	-8,0	-6,9	-33,3	-8,6
J	Information und Kommunikation	115	101	14	-	-34,7	-29,9	-51,7	x
	darunter								
58	Verlagswesen	1	-	1	-	0,0	x	x	0,0
61	Telekommunikation	1	1	-	-	-50,0	0,0	x	0,0
62	Erbringung von Dienstleistungen der Informationstechnologie	70	59	11	-	-39,7	-35,9	-50,0	x
63	Informationsdienstleistungen	18	18	-	-	-18,2	-10,0	x	0,0
K	Finanz-, Versicherungsdienstleistungen	114	95	19	-	-8,8	-4,0	-13,6	x
	darunter								
66	Mit Finanz- und Versicherungsdienstleistungen verbundene Tätigkeiten	88	73	15	-	-4,3	-2,7	-11,8	0,0
L	Grundstücks- und Wohnungswesen	71	61	10	-	-27,6	5,2	-73,0	x
M	Freiberufliche, wissenschaftliche und technische Dienstleistungen	320	255	56	9	-4,8	-7,3	9,8	-10,0
	darunter								
70	Verwaltung und Führung von Unternehmen; Unternehmensberatung	52	39	11	2	-13,3	-9,3	-31,3	100,0
73	Werbung und Marktforschung	80	66	12	2	-12,1	-16,5	9,1	100,0
N	Sonstige wirtschaftliche Dienstleistungen	441	391	46	4	-15,8	-14,4	-9,8	-75,0
	darunter								
77	Vermietung von beweglichen Sachen	50	45	4	1	6,4	4,7	300,0	-66,7
78	Vermietung und Überlassung von Arbeitskräften	5	4	1	-	-75,0	-77,8	-50,0	0,0
79	Reisebüros, -veranstalter und sonstige Reservierungsdienstleistungen	5	4	1	-	-28,6	0,0	-66,7	0,0
81	Gebäudebetreuung; Garten- und Landschaftsbau	191	176	13	2	-12,0	-10,7	-18,8	-50,0
P	Erziehung und Unterricht	89	72	11	6	34,8	33,3	22,2	100,0
Q	Gesundheits- und Sozialwesen	31	28	2	1	-50,8	-51,7	-33,3	-50,0
R	Kunst, Unterhaltung und Erholung	46	39	5	2	7,0	11,4	-37,5	x
S	Erbringung von sonstigen Dienstleistungen	158	129	15	14	-39,5	-41,4	-53,1	55,6
	Sonstige Tätigkeiten	-	-	-	-	0,0	0,0	0,0	0,0
	Insgesamt	2 791	2 350	296	145	-17,3	-16,3	-22,1	-22,0

WZ 2008	Wirtschaftszweig	Abmeldungen im April 2021				Veränderung zum März 2021			
		ins- gesamt	davon			ins- gesamt	davon		
			Aufgabe	Fortzug	Über- gabe		Aufgabe	Fortzug	Über- gabe
		Anzahl				%			
A	Land- und Forstwirtschaft, Fischerei	15	13	1	1	-46,4	-35,0	-75,0	-75,0
B	Bergbau und Gewinnung von Steinen und Erden	-	-	-	-	0,0	0,0	0,0	0,0
C	Verarbeitendes Gewerbe	103	81	14	8	-18,9	-16,5	0,0	-50,0
	darunter								
10	Herstellung von Nahrungs- und Futtermitteln	8	4	1	3	-50,0	-55,6	0,0	-50,0
11	Getränkeherstellung	1	1	-	-	-75,0	-50,0	0,0	x
13	Herstellung von Textilien	13	12	1	-	8,3	33,3	-50,0	x
14	Herstellung von Bekleidung	10	9	1	-	0,0	0,0	0,0	0,0
16	Herstellung von Holz-, Flecht-, Korb- und Korkwaren (ohne Möbel)	1	1	-	-	-66,7	-50,0	x	0,0
18	Herstellung von Druckerzeugnissen; Vervielfältigung von Ton-, Bild- und Datenträgern	3	3	-	-	-62,5	-57,1	x	0,0
25	Herstellung von Metallerezeugnissen	15	12	3	-	0,0	-7,7	200,0	x
26	Herstellung von Datenverarbeitungsgeräten, elektrischen und optischen Erzeugnissen	2	2	-	-	100,0	100,0	0,0	0,0
27	Herstellung von elektrischen Ausrüstungen	-	-	-	-	x	x	0,0	0,0
28	Maschinenbau	2	2	-	-	-33,3	0,0	x	0,0
29	Herstellung von Kraftwagen u. Kraftwagenteilen	-	-	-	-	0,0	0,0	0,0	0,0
31	Herstellung von Möbeln	5	5	-	-	66,7	66,7	0,0	0,0
D	Energieversorgung	12	6	3	3	-14,3	50,0	-25,0	-50,0
E	Wasserversorgung; Entsorgung, Beseitigung von Umweltverschmutzung	3	2	-	1	50,0	100,0	x	x
F	Baugewerbe	178	139	31	8	-27,3	-26,1	-31,1	-33,3
G	Handel; Instandsetzung und Reparatur von Kfz	494	396	55	43	-9,9	-7,5	-19,1	-17,3
	darunter								
45	Kfz-Handel; Instandsetzung u. Reparatur von Kfz	77	58	13	6	2,7	1,8	8,3	0,0
46	Handelsvermittlung und Großhandel (ohne Kfz)	140	116	20	4	-1,4	6,4	-13,0	-60,0
47	Einzelhandel (ohne Kfz)	277	222	22	33	-16,3	-15,3	-33,3	-8,3
H	Verkehr und Lagerei	91	75	12	4	12,3	15,4	-7,7	33,3
	darunter								
49	Landverkehr und Transport in Rohrfernleitungen	48	39	7	2	-11,1	-9,3	-12,5	-33,3
53	Post-, Kurier- und Expressdienste	35	30	4	1	75,0	57,9	300,0	x
I	Gastgewerbe	122	98	1	23	-23,3	-24,0	-83,3	-4,2
55	Beherbergung	22	15	-	7	-26,7	-37,5	0,0	16,7
56	Gastronomie	100	83	1	16	-22,5	-21,0	-83,3	-11,1
J	Information und Kommunikation	70	53	14	3	-27,8	-20,9	-46,2	-25,0
	darunter								
58	Verlagswesen	5	4	1	-	-37,5	-33,3	-50,0	0,0
61	Telekommunikation	-	-	-	-	x	x	0,0	0,0
62	Erbringung von Dienstleistungen der Informationstechnologie	48	39	8	1	-36,0	-25,0	-60,0	-66,7
63	Informationsdienstleistungen	6	5	1	-	100,0	400,0	0,0	x
K	Finanz-, Versicherungsdienstleistungen	67	39	28	-	-30,9	-47,3	40,0	x
	darunter								
66	Mit Finanz- und Versicherungsdienstleistungen verbundene Tätigkeiten	63	37	26	-	-26,7	-45,6	62,5	x
L	Grundstücks- und Wohnungswesen	31	24	7	-	-64,0	-53,8	-77,4	x
M	Freiberufliche, wissenschaftliche und technische Dienstleistungen	183	133	41	9	-23,8	-28,5	-8,9	0,0
	darunter								
70	Verwaltung und Führung von Unternehmen; Unternehmensberatung	25	17	5	3	-30,6	-34,6	-28,6	0,0
73	Werbung und Marktforschung	75	60	13	2	-14,8	-15,5	-13,3	0,0
N	Sonstige wirtschaftliche Dienstleistungen	273	222	40	11	-17,5	-13,6	-25,9	-45,0
	darunter								
77	Vermietung von beweglichen Sachen	17	15	1	1	-22,7	25,0	-75,0	-83,3
78	Vermietung und Überlassung von Arbeitskräften	5	3	2	-	-44,4	-57,1	100,0	x
79	Reisebüros, -veranstalter und sonstige Reservierungsdienstleistungen	10	10	-	-	-16,7	0,0	x	x
81	Gebäudebetreuung; Garten- und Landschaftsbau	107	87	15	5	-20,1	-19,4	-25,0	-16,7
P	Erziehung und Unterricht	43	34	6	3	-8,5	0,0	-40,0	0,0
Q	Gesundheits- und Sozialwesen	27	24	3	-	-27,0	-20,0	-40,0	x
R	Kunst, Unterhaltung und Erholung	26	20	6	-	-56,7	-63,0	100,0	x
S	Erbringung von sonstigen Dienstleistungen	166	138	19	9	-16,2	-16,4	-29,6	50,0
	Sonstige Tätigkeiten	-	-	-	-	0,0	0,0	0,0	0,0
Insgesamt		1 904	1 497	281	126	-20,6	-19,1	-25,3	-25,9



Verwaltungsbereich	Anmeldungen im April 2021				Veränderung zum März 2021			
	ins- gesamt	davon			ins- gesamt	davon		
		Neuer- richtung	Zuzug	Über- nahme		Neuer- richtung	Zuzug	Über- nahme
	Anzahl				%			
Frankenthal (Pfalz), St.	20	17	3	-	-70,1	-69,6	-62,5	x
Kaiserslautern, St.	68	63	3	2	13,3	18,9	-25,0	-33,3
Koblenz, St.	76	63	10	3	-33,3	-30,0	-28,6	-70,0
Landau i. d. Pf., St.	35	33	2	-	-7,9	0,0	-60,0	0,0
Ludwigshafen a. Rh., St.	73	69	2	2	-42,5	-36,1	-80,0	-77,8
Mainz, St.	120	110	4	6	-44,2	-40,2	-84,6	20,0
Neustadt a. d. Weinstr., St.	31	30	-	1	3,3	15,4	x	x
Pirmasens, St.	18	17	1	-	-28,0	-29,2	0,0	0,0
Speyer, St.	35	31	3	1	-47,0	-50,8	x	-66,7
Trier, St.	73	63	2	8	-12,0	-14,9	-75,0	x
Worms, St.	45	42	2	1	-23,7	-20,8	0,0	-75,0
Zweibrücken, St.	19	16	2	1	11,8	6,7	0,0	x
Ahrweiler	88	75	9	4	-27,3	-19,4	-55,0	-50,0
Altenkirchen (Ww.)	82	71	5	6	-5,7	-7,8	-37,5	200,0
Alzey-Worms	117	83	22	12	-4,1	-14,4	29,4	50,0
Bad Dürkheim	114	84	16	14	17,5	3,7	33,3	250,0
Bad Kreuznach	115	97	14	4	-4,2	-6,7	7,7	33,3
Bernkastel-Wittlich	80	61	13	6	-2,4	1,7	8,3	-40,0
Birkenfeld	41	31	6	4	-36,9	-44,6	0,0	33,3
Cochern-Zell	52	43	3	6	-24,6	-18,9	-57,1	-33,3
Donnersbergkreis	38	34	4	-	-32,1	-30,6	300,0	x
Eifelkreis Bitburg-Prüm	67	64	2	1	-20,2	-13,5	-77,8	0,0
Germersheim	110	96	12	2	-12,7	-9,4	33,3	-81,8
Kaiserslautern	84	70	8	6	12,0	16,7	-27,3	50,0
Kusel	36	30	2	4	-18,2	-14,3	-50,0	-20,0
Mainz-Bingen	120	99	12	9	-46,4	-39,6	-73,3	-40,0
Mayen-Koblenz	196	164	24	8	53,1	59,2	33,3	14,3
Neuwied	142	112	23	7	-13,9	-21,1	53,3	-12,5
Rhein-Hunsrück-Kreis	56	48	4	4	-41,1	-43,5	-20,0	-20,0
Rhein-Lahn-Kreis	97	83	8	6	-14,9	-14,4	-11,1	-25,0
Rhein-Pfalz-Kreis	123	102	16	5	12,8	5,2	45,5	400,0
Südliche Weinstraße	85	71	14	-	-6,6	-11,3	100,0	x
Südwestpfalz	62	53	7	2	26,5	35,9	16,7	-50,0
Trier-Saarburg	94	79	12	3	4,4	11,3	50,0	-72,7
Vulkaneifel	38	29	4	5	-11,6	-14,7	-33,3	66,7
Westerwaldkreis	141	117	22	2	-34,7	-31,6	-40,5	-75,0
Rheinland-Pfalz	2 791	2 350	296	145	-17,3	-16,3	-22,1	-22,0
kreisfreie Städte	613	554	34	25	-32,0	-28,9	-59,5	-34,2
Landkreise	2 178	1 796	262	120	-11,9	-11,4	-11,5	-18,9
Industrie- und Handelskammer								
Kammerbezirk Koblenz	1 086	904	128	54	-16,1	-15,6	-15,8	-23,9
Kammerbezirk Pfalz	951	816	95	40	-11,7	-11,8	0,0	-29,8
Kammerbezirk Rheinhessen	402	334	40	28	-35,2	-32,9	-55,6	-12,5
Kammerbezirk Trier	352	296	33	23	-7,9	-5,4	-23,3	-11,5

Verwaltungsbereich	Abmeldungen im April 2021				Veränderung zum März 2021			
	ins-gesamt	davon			ins-gesamt	davon		
		Aufgabe	Fortzug	Über-gabe		Aufgabe	Fortzug	Über-gabe
	Anzahl				%			
Frankenthal (Pfalz), St.	9	7	2	-	-72,7	-74,1	-33,3	x
Kaiserslautern, St.	39	30	5	4	-18,8	-25,0	0,0	33,3
Koblenz, St.	64	52	8	4	-16,9	-3,7	-55,6	-20,0
Landau i. d. Pf., St.	12	10	1	1	-33,3	-33,3	-66,7	x
Ludwigshafen a. Rh., St.	58	56	2	-	-61,1	-56,9	-83,3	x
Mainz, St.	78	58	15	5	-39,5	-29,3	-59,5	-50,0
Neustadt a. d. Weinstr., St.	27	20	5	2	3,8	0,0	150,0	-50,0
Pirmasens, St.	23	22	1	-	-23,3	-24,1	0,0	0,0
Speyer, St.	28	20	8	-	-17,6	-28,6	166,7	x
Trier, St.	65	45	13	7	71,1	73,1	18,2	x
Worms, St.	39	34	4	1	-2,5	0,0	-33,3	x
Zweibrücken, St.	22	15	6	1	46,7	15,4	200,0	x
Ahrweiler	50	43	2	5	-49,0	-37,7	-91,7	0,0
Altenkirchen (Ww.)	66	46	8	12	22,2	2,2	60,0	200,0
Alzey-Worms	77	53	17	7	-8,3	-10,2	0,0	-12,5
Bad Dürkheim	76	57	11	8	-16,5	-19,7	0,0	-11,1
Bad Kreuznach	88	72	13	3	12,8	22,0	-18,8	0,0
Bernkastel-Wittlich	43	31	8	4	-32,8	-39,2	14,3	-33,3
Birkenfeld	40	26	8	6	-23,1	-35,0	-11,1	100,0
Cochem-Zell	37	28	5	4	-24,5	-26,3	150,0	-55,6
Donnersbergkreis	29	25	4	-	-14,7	-7,4	0,0	x
Eifelkreis Bitburg-Prüm	25	21	1	3	-57,6	-58,8	-85,7	200,0
Germersheim	72	54	12	6	-8,9	5,9	-36,8	-33,3
Kaiserslautern	65	48	14	3	-5,8	-18,6	180,0	-40,0
Kusel	15	13	1	1	-44,4	-27,8	-50,0	-85,7
Mainz-Bingen	107	86	14	7	-8,5	0,0	-22,2	-46,2
Mayen-Koblenz	105	83	15	7	1,9	12,2	-28,6	-12,5
Neuwied	92	71	13	8	-14,0	-6,6	-50,0	60,0
Rhein-Hunsrück-Kreis	55	51	4	-	-35,3	-32,0	-33,3	x
Rhein-Lahn-Kreis	47	36	6	5	-54,4	-57,6	-50,0	-16,7
Rhein-Pfalz-Kreis	89	75	12	2	2,3	11,9	-20,0	-60,0
Südliche Weinstraße	40	33	7	-	-25,9	-21,4	-22,2	x
Südwestpfalz	46	35	9	2	7,0	-2,8	50,0	100,0
Trier-Saarburg	55	44	7	4	-24,7	-13,7	-41,7	-60,0
Vulkaneifel	15	8	7	-	-28,6	-57,9	x	x
Westerwaldkreis	106	89	13	4	-17,8	-14,4	-31,6	-33,3
Rheinland-Pfalz	1 904	1 497	281	126	-20,6	-19,1	-25,3	-25,9
kreisfreie Städte	464	369	70	25	-27,2	-25,9	-32,0	-30,6
Landkreise	1 440	1 128	211	101	-18,2	-16,6	-22,7	-24,6
Industrie- und Handelskammer								
Kammerbezirk Koblenz	750	597	95	58	-19,8	-17,0	-39,9	0,0
Kammerbezirk Pfalz	650	520	100	30	-22,3	-22,7	-2,0	-51,6
Kammerbezirk Rheinhessen	301	231	50	20	-18,6	-11,5	-35,9	-35,5
Kammerbezirk Trier	203	149	36	18	-20,4	-24,7	-5,3	-5,3



WZ 2008	Wirtschaftszweig	Neugründungen						Gewerbetreibende	
		ins- gesamt	Betriebsgründungen			sonstige Neugründ.		ins- gesamt	darunter: weiblich
			ins- gesamt	Haupt- nieder- lassung	Zweignie- derlassung unselbst. Zweigstelle	ins- gesamt	darunter: Neben- erwerb		
A	Land- und Forstwirtschaft, Fischerei	24	3	3	-	21	14	26	9
B	Bergbau und Gewinnung von Steinen und Erden	-	-	-	-	-	-	-	-
C	Verarbeitendes Gewerbe	151	20	17	3	131	117	160	85
darunter									
10	Herstellung von Nahrungs- und Futtermitteln	10	3	2	1	7	4	10	3
11	Getränkeherstellung	2	1	1	-	1	1	2	1
13	Herstellung von Textilien	14	-	-	-	14	14	14	13
14	Herstellung von Bekleidung	14	1	1	-	13	13	14	13
16	Herstellung von Holz-, Flecht-, Korb- und Korkwaren (ohne Möbel)	5	-	-	-	5	3	5	2
18	Herstellung von Druckerzeugnissen; Vervielfältigung von Ton-, Bild- und Datenträgern	21	-	-	-	21	18	22	7
25	Herstellung von Metallerzeugnissen	13	6	5	1	7	6	14	1
26	Herstellung von Datenverarbeitungsgeräten, elektrischen und optischen Erzeugnissen	2	-	-	-	2	2	2	-
27	Herstellung von elektrischen Ausrüstungen	-	-	-	-	-	-	-	-
28	Maschinenbau	2	2	2	-	-	-	2	-
29	Herstellung von Kraftwagen u. Kraftwagenteilen	1	-	-	-	1	1	1	-
31	Herstellung von Möbeln	2	-	-	-	2	2	2	-
D	Energieversorgung	28	3	2	1	25	24	35	5
E	Wasserversorgung; Entsorgung, Beseitigung von Umweltverschmutzung	2	1	1	-	1	-	2	-
F	Baugewerbe	191	54	45	9	137	77	207	11
G	Handel; Instandsetzung und Reparatur von Kfz	609	92	54	38	517	417	670	259
darunter									
45	Kfz-Handel; Instandsetzung u. Reparatur von Kfz	79	14	8	6	65	50	79	9
46	Handelsvermittlung und Großhandel (ohne Kfz)	148	18	12	6	130	96	156	83
47	Einzelhandel (ohne Kfz)	382	60	34	26	322	271	435	167
H	Verkehr und Lagerei	66	17	11	6	49	32	68	13
darunter									
49	Landverkehr und Transport in Rohrfernleitungen	31	9	6	3	22	12	33	4
53	Post-, Kurier- und Expressdienste	28	3	3	-	25	20	28	9
I	Gastgewerbe	91	25	21	4	66	25	97	29
55	Beherbergung	10	5	4	1	5	3	11	5
56	Gastronomie	81	20	17	3	61	22	86	24
J	Information und Kommunikation	101	9	9	-	92	76	119	32
darunter									
58	Verlagswesen	-	-	-	-	-	-	-	-
61	Telekommunikation	1	-	-	-	1	-	1	1
62	Erbringung von Dienstleistungen der Informationstechnologie	59	6	6	-	53	45	69	17
63	Informationsdienstleistungen	18	2	2	-	16	14	23	9
K	Finanz-, Versicherungsdienstleistungen	95	21	18	3	74	49	101	13
darunter									
66	Mit Finanz- und Versicherungsdienstleistungen verbundene Tätigkeiten	73	5	3	2	68	43	75	10
L	Grundstücks- und Wohnungswesen	61	26	23	3	35	22	77	21
M	Freiberufliche, wissenschaftliche und technische Dienstleistungen	254	44	32	12	210	179	276	81
darunter									
70	Verwaltung und Führung von Unternehmen; Unternehmensberatung	39	11	9	2	28	21	41	5
73	Werbung und Marktforschung	66	4	2	2	62	53	69	23
N	Sonstige wirtschaftliche Dienstleistungen	390	46	34	12	344	271	426	105
darunter									
77	Vermietung von beweglichen Sachen	45	7	2	5	38	34	50	12
78	Vermietung und Überlassung von Arbeitskräften	4	3	1	2	1	1	8	1
79	Reisebüros, -veranstalter und sonstige Reservierungsdienstleistungen	4	-	-	-	4	4	4	1
81	Gebäudebetreuung; Garten- und Landschaftsbau	176	16	15	1	160	121	180	26
P	Erziehung und Unterricht	72	8	4	4	64	56	77	43
Q	Gesundheits- und Sozialwesen	28	4	1	3	24	16	33	21
R	Kunst, Unterhaltung und Erholung	39	6	4	2	33	28	41	13
S	Erbringung von sonstigen Dienstleistungen	129	19	13	6	110	73	135	97
Sonstige Tätigkeiten									
		-	-	-	-	-	-	-	-
Insgesamt		2 331	398	292	106	1 933	1 476	2 550	837

WZ 2008	Wirtschaftszweig	Vollständige Aufgaben						Gewerbetreibende	
		ins- gesamt	Betriebsaufgaben			sonstige Stillleg.		ins- gesamt	darunter: weiblich
			ins- gesamt	Haupt- nieder- lassung	Zweignie- derlassung unselbst. Zweigstelle	ins- gesamt	darunter: Neben- erwerb		
A	Land- und Forstwirtschaft, Fischerei	13	1	-	1	12	5	15	2
B	Bergbau und Gewinnung von Steinen und Erden	-	-	-	-	-	-	-	-
C	Verarbeitendes Gewerbe	80	21	14	7	59	41	85	42
darunter									
10	Herstellung von Nahrungs- und Futtermitteln	4	2	2	-	2	-	4	2
11	Getränkeherstellung	1	-	-	-	1	1	1	-
13	Herstellung von Textilien	12	-	-	-	12	11	13	12
14	Herstellung von Bekleidung	9	1	1	-	8	6	9	5
16	Herstellung von Holz-, Flecht-, Korb- und Korkwaren (ohne Möbel)	1	-	-	-	1	-	1	-
18	Herstellung von Druckerzeugnissen; Vervielfältigung von Ton-, Bild- und Datenträgern	3	1	1	-	2	1	3	1
25	Herstellung von Metallerzeugnissen	12	7	3	4	5	3	15	2
26	Herstellung von Datenverarbeitungsgeräten, elektrischen und optischen Erzeugnissen	1	-	-	-	1	-	1	-
27	Herstellung von elektrischen Ausrüstungen	-	-	-	-	-	-	-	-
28	Maschinenbau	2	1	1	-	1	-	4	-
29	Herstellung von Kraftwagen u. Kraftwagenteilen	-	-	-	-	-	-	-	-
31	Herstellung von Möbeln	5	3	3	-	2	-	4	-
D	Energieversorgung	6	1	1	-	5	5	7	2
E	Wasserversorgung; Entsorgung, Beseitigung von Umweltverschmutzung	2	-	-	-	2	1	2	-
F	Baugewerbe	137	20	19	1	117	23	147	11
G	Handel; Instandsetzung und Reparatur von Kfz	386	83	44	39	303	188	418	127
darunter									
45	Kfz-Handel; Instandsetzung u. Reparatur von Kfz	56	10	5	5	46	26	59	5
46	Handelsvermittlung und Großhandel (ohne Kfz)	111	23	13	10	88	51	121	45
47	Einzelhandel (ohne Kfz)	219	50	26	24	169	111	238	77
H	Verkehr und Lagerei	75	10	7	3	65	24	76	12
darunter									
49	Landverkehr und Transport in Rohrfernleitungen	39	6	5	1	33	9	39	5
53	Post-, Kurier- und Expressdienste	30	1	1	-	29	13	31	7
I	Gastgewerbe	98	23	21	2	75	23	102	33
55	Beherbergung	15	4	4	-	11	7	15	7
56	Gastronomie	83	19	17	2	64	16	87	26
J	Information und Kommunikation	53	8	5	3	45	28	59	13
darunter									
58	Verlagswesen	4	1	-	1	3	2	5	2
61	Telekommunikation	-	-	-	-	-	-	-	-
62	Erbringung von Dienstleistungen der Informationstechnologie	39	5	4	1	34	22	44	7
63	Informationsdienstleistungen	5	1	1	-	4	2	5	3
K	Finanz-, Versicherungsdienstleistungen	39	6	2	4	33	14	39	12
darunter									
66	Mit Finanz- und Versicherungsdienstleistungen verbundene Tätigkeiten	37	4	2	2	33	14	37	11
L	Grundstücks- und Wohnungswesen	24	8	6	2	16	7	27	6
M	Freiberufliche, wissenschaftliche und technische Dienstleistungen	132	17	14	3	115	81	143	51
darunter									
70	Verwaltung und Führung von Unternehmen; Unternehmensberatung	17	3	1	2	14	7	20	3
73	Werbung und Marktforschung	59	7	7	-	52	43	65	27
N	Sonstige wirtschaftliche Dienstleistungen	222	37	24	13	185	111	240	73
darunter									
77	Vermietung von beweglichen Sachen	15	2	1	1	13	9	17	7
78	Vermietung und Überlassung von Arbeitskräften	3	1	1	-	2	-	3	3
79	Reisebüros, -veranstalter und sonstige Reservierungsdienstleistungen	10	5	2	3	5	5	13	4
81	Gebäudebetreuung; Garten- und Landschaftsbau	87	5	5	-	82	50	88	13
P	Erziehung und Unterricht	34	5	2	3	29	21	39	20
Q	Gesundheits- und Sozialwesen	24	3	3	-	21	14	25	21
R	Kunst, Unterhaltung und Erholung	20	3	1	2	17	17	25	4
S	Erbringung von sonstigen Dienstleistungen	138	16	7	9	122	69	156	99
Sonstige Tätigkeiten									
		-	-	-	-	-	-	-	-
Insgesamt		1 483	262	170	92	1 221	672	1 605	528

Rechtsform Geschlecht Staatsangehörigkeit	Neugründungen						Gewerbetreibende	
	ins- gesamt	Betriebsgründungen			sonstige Neugründ.		ins- gesamt	darunter: weiblich
		ins- gesamt	Haupt- nieder- lassung	Zweignie- derl./unselb- ständige Zweigstelle	ins- gesamt	darunter: Neben- erwerb		
Anzahl								

Insgesamt	2 331	398	292	106	1 933	1 476	2 550	837
-----------	-------	-----	-----	-----	-------	-------	-------	-----

nach der Rechtsform des Unternehmens

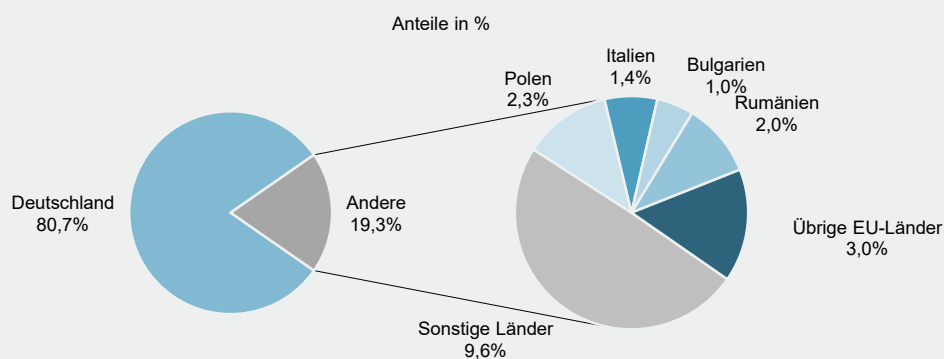
Einzelunternehmen	1 915	117	82	35	1 798	1 341	1 915	713
Offene Handelsgesellschaft	-	-	-	-	-	-	-	-
Kommanditgesellschaft	2	2	1	1	-	-	2	-
Gesellschaft mit beschränkter Haftung & Co.KG	28	26	15	11	2	2	53	5
Gesellschaft des bürgerlichen Rechts	125	43	42	1	82	82	252	65
Aktiengesellschaft	1	1	-	1	-	-	-	-
Gesellschaft mit beschränkter Haftung	252	204	148	56	48	48	315	53
Genossenschaft	1	1	1	-	-	-	1	-
Eingetragener Verein	2	1	1	-	1	1	2	-
Private Company Ltd	-	-	-	-	-	-	-	-
Sonstige Rechtsformen	5	3	2	1	2	2	10	1

Einzelunternehmer/-innen nach Geschlecht

weiblich	713	32	24	8	681	549	x	x
männlich	1 202	85	58	27	1 117	792	x	x

Einzelunternehmer/-innen nach ausgewählter Staatsangehörigkeit

Deutschland	1 545	71	46	25	1 474	1 183	1 545	614
EU-Länder	187	20	16	4	167	71	187	44
Polen	45	1	1	-	44	15	45	14
Italien	27	7	3	4	20	12	27	7
Bulgarien	19	6	6	-	13	7	19	3
Rumänien	38	2	2	-	36	15	38	5
Übrige EU-Länder	58	4	4	-	54	22	58	15
Sonstige Länder	183	26	20	6	157	87	183	55



Rechtsform Geschlecht Staatsangehörigkeit	Vollständige Aufgaben						Gewerbetreibende	
	ins- gesamt	Betriebsaufgaben			sonstige Stilllegungen		ins- gesamt	darunter: weiblich
		ins- gesamt	Haupt- nieder- lassung	Zweignie- derl./unselb- ständige Zweigstelle	ins- gesamt	darunter: Neben- erwerb		
Anzahl								
Insgesamt	1 483	262	170	92	1 221	672	1 605	528

nach der Rechtsform des Unternehmens

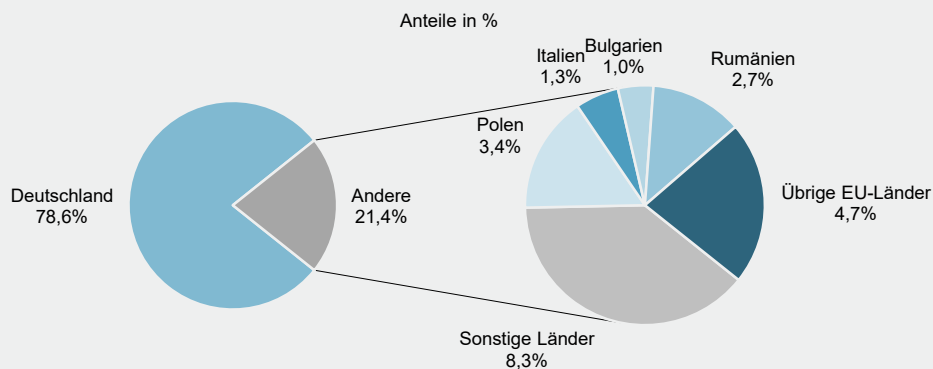
Einzelunternehmen	1 270	95	69	26	1 175	626	1 270	474
Offene Handelsgesellschaft	3	1	1	-	2	2	6	1
Kommanditgesellschaft	1	1	1	-	-	-	1	-
Gesellschaft mit beschränkter Haftung & Co.KG	11	10	4	6	1	1	14	2
Gesellschaft des bürgerlichen Rechts	71	35	32	3	36	36	130	22
Aktiengesellschaft	2	2	1	1	-	-	-	-
Gesellschaft mit beschränkter Haftung	112	105	58	47	7	7	171	28
Genossenschaft	-	-	-	-	-	-	-	-
Eingetragener Verein	-	-	-	-	-	-	-	-
Private Company Ltd	9	9	2	7	-	-	10	1
Sonstige Rechtsformen	4	4	2	2	-	-	3	-

Einzelunternehmer/-innen nach Geschlecht

weiblich	474	28	23	5	446	273	x	x
männlich	796	67	46	21	729	353	x	x

Einzelunternehmer/-innen nach ausgewählter Staatsangehörigkeit

Deutschland	998	78	58	20	920	544	998	401
EU-Länder	166	9	6	3	157	42	166	47
Polen	43	2	2	-	41	6	43	4
Italien	16	-	-	-	16	8	16	6
Bulgarien	13	1	-	1	12	2	13	3
Rumänien	34	2	-	2	32	5	34	6
Übrige EU-Länder	60	4	4	-	56	21	60	28
Sonstige Länder	106	8	5	3	98	40	106	26



Impressum

Herausgeber:
Statistisches Landesamt Rheinland-Pfalz
Mainzer Straße 14-16
56130 Bad Ems

Telefon: 02603 71-0
Telefax: 02603 71-3150

E-Mail: poststelle@statistik.rlp.de
Internet: www.statistik.rlp.de

Kostenfreier Download im Internet: <http://www.statistik.rlp.de/de/publikationen/statistische-berichte/>

© Statistisches Landesamt Rheinland-Pfalz · Bad Ems · 2021

Vervielfältigung und Verbreitung, auch auszugsweise, mit Quellenangabe gestattet.