



2021

STATISTISCHE BERICHTE



Statistik nutzen

Das lohn- und einkommensteuerpflichtige
Einkommen und seine Besteuerung 2016

Zeichenerklärungen

0	Zahl ungleich Null, Betrag jedoch kleiner als die Hälfte von 1 in der letzten ausgewiesenen Stelle
-	nichts vorhanden
.	Zahl unbekannt oder geheim
x	Nachweis nicht sinnvoll
...	Zahl fällt später an
/	keine Angabe, da Zahl nicht sicher genug
()	Aussagewert eingeschränkt, da Zahl statistisch unsicher
D	Durchschnitt
p	vorläufig
r	revidiert
s	geschätzt

Für die Abgrenzung von Größenklassen wird im Allgemeinen anstelle einer ausführlichen Beschreibung „50 bis unter 100“ die Darstellungsform „50 – 100“ verwendet.

Einzelwerte in Tabellen werden im Allgemeinen ohne Rücksicht auf die Endsumme gerundet.

Inhalt

Informationen zur Statistik	5
--	----------

Glossar	9
----------------------	----------

Tabellen

T 1	Unbeschränkt Lohn- und Einkommensteuerpflichtige, deren Gesamtbetrag der Einkünfte und Art der Einkünfte 2010 - 2016	15
T 2	Unbeschränkt Lohn- und Einkommensteuerpflichtige 2016 nach Grund-/Splittingtabellengliederung und Größenklassen des Gesamtbetrages der Einkünfte	16
T 3	Sonderausgaben der unbeschränkt Lohn- und Einkommensteuerpflichtigen 2016 nach Grund-/ Splittingtabellengliederung und Größenklassen des Gesamtbetrages der Einkünfte	22
T 4	Berechnung des Einkommens aus dem Gesamtbetrag der Einkünfte für die unbeschränkt Lohn- und Einkommensteuerpflichtigen 2016 nach Grund-/Splittingtabellengliederung und Größenklassen des Gesamtbetrages der Einkünfte	25
T 5	Außergewöhnliche Belastungen der unbeschränkt Lohn- und Einkommensteuerpflichtigen 2016 nach Grund-/Splittingtabellen-Gliederung und Größenklassen des Gesamtbetrages der Einkünfte	27
T 6	Berechnung der festzusetzenden Einkommensteuer aus der tariflichen Einkommensteuer für die unbeschränkt Lohn- und Einkommensteuerpflichtigen 2016 nach Grund-/Splittingtabellengliederung und Größenklassen des Gesamtbetrages der Einkünfte	28
T 7	Berechnung der verbleibenden Einkommensteuer für die unbeschränkt Lohn- und Einkommensteuerpflichtigen 2016 nach Grund-/Splittingtabellengliederung und Größenklassen des Gesamtbetrages der Einkünfte	31
T 8	Unbeschränkt steuerpflichtige Lohn- und Einkommensfälle 2016 nach Grund-/Splittingtabellen-gliederung, Geschlecht und Größenklassen der Summe der individuellen Einkünfte	33
T 9	Einkünfte aus Land- und Forstwirtschaft, Gesamtbetrag der Einkünfte, Einkommen und festgesetzte Einkommensteuer der unbeschränkt Einkommensteuerpflichtigen mit Einkünften aus Land- und Forstwirtschaft 2016	42
T 10	Unbeschränkt Einkommensteuerpflichtige mit Einkünften aus Gewerbebetrieb als Einzelunternehmer 2016 nach wirtschaftssystematischer Gliederung	44
T 11	Unbeschränkt Einkommensteuerpflichtige mit Einkünften aus Gewerbebetrieb als Einzelunternehmer 2016 nach wirtschaftlicher Gliederung und Größenklassen der Einkünfte aus Gewerbebetrieb	46
T 12	Unbeschränkt Einkommensteuerpflichtige mit Einkünften aus freiberuflicher Tätigkeit in ausgewählten freien Berufen 2016 nach Größenklassen der Einkünfte aus freiberuflicher Tätigkeit	48
T 13	Lohnsteuerfälle 2016 nach Größenklassen des individuellen Bruttolohns	51
T 14	Unbeschränkt Lohn- und Einkommensteuerpflichtige 2016 mit Gliederung nach positivem oder negativem Gesamtbetrag der Einkünfte in regionaler Gliederung	55
T 15	Unbeschränkt Lohn- und Einkommensteuerpflichtige deren Gesamtbetrag der Einkünfte, zu versteuerndes Einkommen und festgesetzte Einkommen-/Jahreslohnsteuer 2016 nach Größenklassen des Gesamtbetrages der Einkünfte und Verwaltungsbezirken	59
T 16	Positive Einkünfte der unbeschränkt Lohn- und Einkommensteuerpflichtigen 2016 nach Art der Einkünfte und Verwaltungsbezirken	71
T 17	Steuerpflichtige Arbeitnehmer, deren Bruttolohn und Lohnsteuer 2016 nach Größenklassen des Gesamtbetrages der Einkünfte und Verwaltungsbezirken	73

Grafiken

G 1	Unbeschränkt Lohn- und Einkommensteuerpflichtige 2016, deren Gesamtbetrag der Einkünfte und festgesetzte Einkommen-/Jahreslohnsteuer nach Größenklassen des Gesamtbetrages der Einkünfte	76
G 2	Unbeschränkt Lohn- und Einkommensteuerpflichtige 2016 nach Einkunftsarten	77
G 3	Einkünfte der unbeschränkt Lohn- und Einkommensteuerpflichtigen 2016 nach Einkunftsarten	77
G 4	Gesamtbetrag der Einkünfte und festgesetzte Einkommensteuer 2004 - 2016	78
G 5	Gesamtbetrag der Einkünfte und festgesetzte Einkommensteuer 2004 - 2016 (je Steuerpflichtigen).....	78

Karten

K 1	Durchschnittlicher Gesamtbetrag der Einkünfte der Lohn- und Einkommensteuerpflichtigen 2016 nach Verwaltungsbezirken	79
-----	--	----

Informationen zur Statistik

Ziel der Statistik

Die Steuerstatistiken dienen gemäß § 1 Abs. 1 StStatG der Beurteilung der Struktur und Wirkungsweise der betreffenden Steuern und ihrer wirtschaftlichen und sozialen Bedeutung. In der Gesetzesbegründung wird dazu folgendes ausgeführt: „Da die Besteuerung unmittelbar in die wirtschaftlichen und sozialen Verhältnisse von Einzelpersonen und Unternehmen eingreift, muss die Steuerpolitik die Steuerbemessungsgrundlagen und die Belastungswirkungen der Steuern aufmerksam beobachten, um im Interesse der Allgemeinheit notwendige und zweckmäßige Entscheidungen treffen zu können. Wichtige Grundlage für diese Entscheidungen sind die Steuerstatistiken, die eine laufende Beobachtung der Steuerquellen erlauben und auf diese Weise als Beurteilungsmaßstab für Steueranpassungen oder -änderungen von großer Bedeutung sind. Darüber hinaus liefern die Steuerstatistiken wertvolle Angaben für die Erstellung Volkswirtschaftlicher Gesamtrechnungen, für die Wirtschafts- und Sozialpolitik sowie für wissenschaftliche Untersuchungen.“

Die Lohnsteuer und die Einkommensteuer sind tragende öffentliche Einnahmequellen. An ihrem Aufkommen sind der Bund und die Länder und mit kleinerem Anteil auch die Gemeinden beteiligt. Mit ihrer direkten Auswirkung auf die Besteueren treten sie stärker in das Bewusstsein als die indirekten Steuern. Es ist daher erforderlich, gerade bei diesen Steuern ihre zeitgemäße Einordnung in das Steuersystem und ihre Auswirkung auf die wirtschaftlichen und sozialen Verhältnisse der Steuerpflichtigen fortlaufend zu beobachten, um etwa notwendig werdende Anpassungsmaßnahmen unverzüglich und in der zweckmäßigsten Weise einleiten zu können. Die Bundesstatistik zur Lohn- und Einkommensteuer (kurz: Lohn- und Einkommensteuerstatistik) liefert wesentliche Informationen über Struktur und Wirkungsweise der Einkommensteuer. Die Ergebnisse der Lohn- und Einkommensteuerstatistik finden darüber hinaus Verwendung für Untersuchungen zur Einkommensverteilung. Ferner bilden sie die Grundlage für die Ermittlung der Schlüsselzahlen zum Gemeindeanteil an der Einkommensteuer und gehen in Berichte der Bundesregierung (z. B. in den Armuts- und Reichtumsbericht oder den Bericht zur Lage der freien Berufe) ein.

Rechtsgrundlagen

Die Rechtsgrundlage der Lohn- und Einkommensteuerstatistik ist das Gesetz über Steuerstatistiken (StStatG) vom 11.10.1995 (BGBl. I S. 1250, 1409) einschließlich der in der nachfolgenden Zeit hierzu ergangenen Änderungen. Die übergeordnete Rechtsgrundlage für sämtliche Bundesstatistiken bildet das Gesetz über die Statistik für Bundeszwecke (BStatG) vom 20.10.2016 (BGBl. I S. 2394) einschließlich der in der nachfolgenden Zeit hierzu ergangenen und für das jeweilige Statistikjahr maßgebenden Änderungen.

Die Rechtsgrundlage für die Besteuerung des Einkommens ist das Einkommensteuergesetz (EStG) vom 8.10.2009 (BGBl. I S. 3366, 3862) in seiner für das jeweilige Statistikjahr gültigen Fassung. Das Gesetz wird konkretisiert durch die Einkommensteuer-Durchführungsverordnung (EStDV) vom 10.05.2000 (BGBl. I S. 717) und die Einkommensteuer-Richtlinien.

Erhebungsumfang

Die Lohn- und Einkommensteuerstatistik erfasst alle Einkommensteuerveranlagungen, die bis zweidreiviertel Jahre nach Ende des Veranlagungszeitraums durchgeführt wurden, und alle elektronischen Lohnsteuerbescheinigungen der Brutto-lohnempfänger, für die keine Einkommensteuerveranlagung durchgeführt wurde. Die Statistik ist insofern eine Vollerhebung.

Datengewinnung

Die Lieferdaten der Lohn- und Einkommensteuerstatistik werden zum einen den Einkommensteuerveranlagungen der Finanzverwaltung und zum anderen den elektronischen Lohnsteuerbescheinigungen der Arbeitgeber entnommen:

- Die Daten der Einkommensteuerveranlagungen liegen bei der Finanzverwaltung in elektronischer Form in den Festsetzungsspeichern bzw. im sog. Grundinformationsdienst vor. Die in einem Kalenderjahr getätigten Veranlagungen werden einmal jährlich von den Rechenzentren der Landesfinanzbehörden – in Rheinland-Pfalz: vom Rechenzentrum des Landesamtes für Steuern (LfSt) – extrahiert und gebündelt in Dateiform auf elektronischem Weg der amtlichen Statistik – in Rheinland-Pfalz: dem Statistischen Landesamt – zur Verfügung gestellt.
- Die Daten der elektronischen Lohnsteuerbescheinigungen sind für ganz Deutschland im Rechenzentrum der Finanzverwaltung Nordrhein-Westfalen in dem dort geführten zentralen ElsterLohn-Datenspeicher abgelegt. Sie wer-

den zur Verwendung für die Lohn- und Einkommensteuerstatistik einmalig extrahiert und der amtlichen Statistik bereitgestellt.

Die Lohn- und Einkommensteuerstatistik ist insofern eine Sekundärerhebung. Dadurch werden die Daten kosten- und zeitsparend für die statistische Aufbereitung gewonnen.

Die Veranlagung eines Steuerpflichtigen zur Einkommensteuer kann mitunter eine längere Zeit in Anspruch nehmen. Es kann davon ausgegangen werden, dass zweidreiviertel Jahre nach Ablauf des betreffenden Kalenderjahres der Großteil der Veranlagungen erfolgt ist. Die Daten für ein Statistikjahr werden diesem Umstand Rechnung tragend in drei Teilmengen geliefert: die erste Teilmenge im ersten, die zweite Teilmenge im zweiten und die dritte Teilmenge im dritten Folgejahr. Jede Datenlieferung enthält neben Erst- auch Änderungsfestsetzungen.

Erhebungseinheiten

Erhebungseinheiten sind die Lohn- bzw. Einkommensteuerpflichtigen. Zusammenveranlagte werden in der Statistik als ein Steuerpflichtiger gezählt. Das erklärt, dass die Zahl der ausgewiesenen Steuerpflichtigen niedriger ist als die Zahl derjenigen Personen, die tatsächlich an der Erzielung der veranlagten Einkünfte beteiligt war. Im vorliegenden Bericht werden nur die unbeschränkt Steuerpflichtigen nachgewiesen.

Erhebungsmerkmale

Die Lohn- und Einkommensteuerstatistik erfasst gemäß § 2 Abs. 2 Nr. 1 StStatG von den Steuerpflichtigen, für die eine Veranlagung durchgeführt wurde, die folgenden Erhebungsmerkmale:

- a) Bruttolohn, Einkünfte, Einkommen, zu versteuerndes Einkommen, Sondervergünstigungen, Lohn-, Einkommen- und Kirchensteuer, vermögenswirksame Leistungen einschließlich Arbeitnehmer-Sparzulage, sonstige aus dem Einkommensteueraufkommen gezahlte Zulagen, Lohn- und Einkommensersatzleistungen mit den im Besteuerungsverfahren festgestellten Angaben;
- b) Geschlecht, Geburtsjahr, Religion, Stellung im Beruf, Kinderfreibeträge, Kindergeld, Wohnsitzgemeinde, Wirtschaftszweig/Art des freien Berufs, Art der Steuerpflicht, Steuerklasse, Veranlagungsart

Die Definitionen der nachgewiesenen Merkmale ergeben sich aus den Vorschriften des EStG und entsprechen den Definitionen der im Rahmen der Einkommensteuerveranlagung erfassten bzw. gebildeten Kennzahlen.

Berichtszeitraum und Periodizität

Der Berichtszeitraum ist der 1. Januar bis 31. Dezember des Berichtsjahres. Seit dem Berichtsjahr 2012 ist die Bundesstatistik zur Lohn- und Einkommensteuer jährlich zu erstellen. Zuvor war sie in einem dreijährlichen Turnus durchzuführen. Für den Zeitraum vom 2001 bis 2011 war in den Jahren, in denen keine Bundesstatistik angeordnet war, gemäß § 2a StStatG eine sog. Geschäftsstatistik zur Lohn- und Einkommensteuer durch das Statistische Bundesamt zu erstellen.

Vergleichbarkeit der Ergebnisse

Räumliche Vergleichbarkeit

Die Lohn- und Einkommensbesteuerung in Deutschland ist bundeseinheitlich geregelt. Die Aufbereitung der Lohn- und Einkommensteuerstatistik erfolgt mittels eines bundeseinheitlichen Aufbereitungsprogramms. Beim räumlichen Vergleich der Ergebnisse der Lohn- und Einkommensteuerstatistik ergeben sich daher keine Einschränkungen.

Zeitliche Vergleichbarkeit

Beim zeitlichen Vergleich der Ergebnisse der Lohn- und Einkommensteuerstatistik sind die folgenden Aspekte zu berücksichtigen:

- Änderungen des Einkommensteuerrechts können den zeitlichen Vergleich der Ergebnisse der Statistik erschweren.
- Revisionen der verschiedenen Klassifikationen (s. u.) können die zeitliche Vergleichbarkeit der Ergebnisse der Statistik erschweren. Revisionen der Klassifikation der Wirtschaftszweige (und der daraus abgeleiteten Gewerkekennzahlen) z. B. gab es zuletzt in den Jahren 1994 (Einführung der WZ 1993), 2002 (Einführung der WZ 2003) und 2009 (Einführung der WZ 2008).

- Durch die Umstellung auf die elektronischen Lohnsteuerbescheinigungen hat sich die Anzahl der in der Lohn- und Einkommensteuerstatistik nachgewiesenen nicht veranlagten Lohnsteuerfälle seit 2001 deutlich erhöht.

Klassifikationen

Wirtschaftszweige

Für die Steuerpflichtigen mit Einkünften aus freiberuflicher Tätigkeit und die Steuerpflichtigen mit Einkünften aus Gewerbebetrieb als Einzelunternehmer wird im Besteuerungsverfahren der Wirtschaftszweig gemäß der Klassifikation der Wirtschaftszweige Ausgabe 2008 erfasst. Grundlage für die Darstellung der Ergebnisse nach Wirtschaftszweigen bildet das Verzeichnis der Wirtschaftszweige/GKZ 2012 der Finanzverwaltung mit Stand vom 01.05.2012, das im Bundessteuerblatt I veröffentlicht ist. Dieses Verzeichnis basiert auf der Klassifikation der Wirtschaftszweige 2008 des Statistischen Bundesamtes. Dieses wiederum ist abgeleitet aus einer nationalen Fassung der N.A.C.E (Nomenclature générale des activités économiques dans les Communautés Européennes) Rev. 2, die den Regeln der Verordnung (EG) Nr. 1893/2006 entspricht. In den EU-Mitgliedsstaaten erhobene Statistiken, die eine Klassifikation nach Wirtschaftszweigen beinhalten, müssen gemäß der N.A.C.E oder einer von ihr abgeleiteten einzelstaatlichen Klassifikation erstellt werden.

Die GKZ (Gewerkennzahl) ist eine leicht modifizierte Form des Wirtschaftszweigs. Die Abweichungen bestehen fallweise in einer Verkürzung, Ausweitung oder Löschung der WZ. Die GKZ wird von der Finanzverwaltung zur Einordnung der Unternehmen in Größenklassen gemäß § 3 BpO 2000 benötigt. Sie ist im Grundinformationsdienst der Finanzverwaltung gespeichert.

Größenklassen

Die Ergebnisse der Lohn- und Einkommensteuerstatistik werden nach Größenklassen des Gesamtbetrags der Einkünfte aufbereitet. Die wichtigsten Größenklassen-Tabellen dieser Veröffentlichung weisen den Gesamtbetrag der Einkünfte in folgender Gliederung aus:

		0 EUR
1	bis unter	5 000 EUR
5 000	bis unter	10 000 EUR
10 000	bis unter	15 000 EUR
15 000	bis unter	20 000 EUR
20 000	bis unter	25 000 EUR
25 000	bis unter	30 000 EUR
30 000	bis unter	35 000 EUR
35 000	bis unter	40 000 EUR
40 000	bis unter	45 000 EUR
45 000	bis unter	50 000 EUR
50 000	bis unter	60 000 EUR
60 000	bis unter	70 000 EUR
70 000	bis unter	80 000 EUR
80 000	bis unter	90 000 EUR
90 000	bis unter	100 000 EUR
100 000	bis unter	125 000 EUR
125 000	bis unter	250 000 EUR
250 000	bis unter	500 000 EUR
500 000	bis unter	1 Mill. EUR
1 Mill. EUR und mehr		

Darüber hinaus werden die Lohn- und Einkommensteuerpflichtigen, ihre Einkünfte, die festgesetzte Einkommensteuer sowie eine Reihe weiterer Merkmale in der Gliederung nach Größenklassen der verschiedenen steuerlichen Einkommensbegriffe dargestellt, und zwar nach der Höhe

- der Summe der Einkünfte,
- der Einkünfte aus Land- und Forstwirtschaft,
- der Einkünfte aus Gewerbebetrieb,
- der Einkünfte aus freiberuflicher Arbeit,
- des Bruttolohns.

Regionale Gliederung

Die Ergebnisse der Lohn- und Einkommensteuerstatistik stehen bis zur Gemeindeebene zur Verfügung. Maßgebend für die regionale Zuordnung eines Steuerpflichtigen ist der Wohnsitz bzw. der gewöhnliche Aufenthalt des Steuerpflichtigen. Die Statistik für Rheinland-Pfalz enthält grundsätzlich alle zur Einkommensteuer veranlagten Steuerpflichtigen mit Wohnsitz in Rheinland-Pfalz. Darüber hinaus beinhaltet sie alle Arbeitnehmer, die im Erhebungsjahr lohnsteuerpflichtige Einkünfte erzielt und ihren Wohnsitz oder gewöhnlichen Aufenthalt in Rheinland-Pfalz gehabt haben, wobei es unerheblich ist, ob sie zur Einkommensteuer veranlagt wurden oder nicht. Als Gebietsstand für die regionale Zuordnung eines Steuerpflichtigen wird der 31.12. des entsprechenden Erhebungsjahres zugrunde gelegt.

Glossar

Altersentlastungsbetrag

Der Altersentlastungsbetrag nach § 24a EStG wird gewährt, wenn der Steuerpflichtige vor dem Beginn des Kalenderjahres, in dem er sein Einkommen bezogen hat, das 64. Lebensjahr vollendet hat. Die Bemessungsgrundlage für den Altersentlastungsbetrag bilden der Arbeitslohn und die positive Summe der übrigen Einkünfte des Steuerpflichtigen, wobei Versorgungsbezüge und Renten nicht berücksichtigt werden. Der Altersentlastungsbetrag errechnet sich als Vomhundertsatz der Bemessungsgrundlage, wobei ein Höchstbetrag festgelegt ist. Der Vomhundertsatz und der Höchstbetrag sind dabei abhängig von dem Kalenderjahr, das auf die Vollendung des 64. Lebensjahres folgt.

Der Altersentlastungsbetrag wurde eingeführt, um eine Benachteiligung der Arbeitslohnempfänger mit einem Alter von über 64 Jahren gegenüber den Versorgungsbezüge- und Rentenempfängern auszugleichen. Empfänger von Versorgungsbezügen erfahren steuerliche Begünstigungen in Form des Versorgungsfreibetrags. Empfänger von Renten haben dadurch Vorteile, dass Renten nur mit dem Ertragsanteil besteuert werden. Da der Besteuerungsanteil der Renten seit dem 01.01.2005 bis zum Jahr 2040 schrittweise auf 100 % ansteigt, wird der für die Berechnung des Altersentlastungsbetrags maßgebende Vomhundertsatz bis zum Jahr 2040 schrittweise auf 0 % abgesenkt.

Der Altersentlastungsbetrag kann von der Summe der Einkünfte abgezogen werden.

Außergewöhnliche Belastungen

Außergewöhnliche Belastungen nach § 33 EStG sind Aufwendungen, die einem Steuerpflichtigen zwangsläufig erwachsen und die von der Höhe her größer sind als die der überwiegenden Mehrzahl der Steuerpflichtigen gleicher Einkommensverhältnisse, gleicher Vermögensverhältnisse und gleichen Familienstands. Zwangsläufig erwachsende Aufwendungen wiederum sind Aufwendungen, denen man sich aus rechtlichen, tatsächlichen oder sittlichen Gründen nicht entziehen kann. Hierunter fallen beispielsweise Ausgaben, die durch Krankheit, Behinderung, Todesfall, Unwetterschäden und Ehescheidung entstehen.

Die außergewöhnlichen Belastungen können in Höhe des Teilbetrags, der die zumutbare Belastung übersteigt, vom Gesamtbetrag der Einkünfte abgezogen werden.

Einkommen

Das Einkommen ist in § 2 Abs. 4 EStG definiert als der Gesamtbetrag der Einkünfte, vermindert um die Sonderausgaben und die außergewöhnlichen Belastungen. In R2 der Einkommensteuerrichtlinien wird diese Definition um die folgende Rechenvorschrift konkretisiert:

- Gesamtbetrag der Einkünfte
- Verlustabzug nach § 10d EStG
- Sonderausgaben nach §§ 10, 10a, 10b, 10c EStG
- Außergewöhnliche Belastungen nach §§ 33 bis 33b EStG
- Steuerbegünstigung der zu Wohnzwecken genutzten Wohnungen, Gebäude und Baudenkmale sowie der schutzwürdigen Kulturgüter (§§ 10e bis 10i EStG, § 52 Abs. 21 Satz 6 EStG i.d.F. vom 16.04.1997, BGBl I S. 821 und § 7 FördG)¹
- + Erstattungsüberhänge (§ 10 Abs. 4b Satz 3 EStG)
- + Zuzurechnendes Einkommen gemäß § 15 Abs. 1 AStG (Außensteuergesetz)
- = Einkommen

Der Verlustabzug gemäß § 10d EStG erlaubt dabei, dass negative Einkünfte aus einem Veranlagungszeitraum, die bei der Ermittlung des Gesamtbetrags der Einkünfte nicht ausgeglichen werden, im vorangegangenen Veranlagungszeitraum als Verlustrücktrag oder in einem der folgenden Veranlagungszeiträume als Verlustvortrag abgezogen werden.

¹ § 10e EStG ist anzuwenden auf eigene Wohnungen, die nach dem 31.12.1986 hergestellt oder angeschafft, bzw. auf Ausbauten oder Erweiterungen, die nach diesem Stichtag fertig gestellt worden sind. Die Vorschriften des § 10e EStG sind letztmalig anzuwenden auf eigengenutzte Wohnungen (Ausbauten, Erweiterungen), bei denen die Herstellung (Fertigstellung) vor dem 01.01.1996 begonnen hat bzw. die Anschaffung auf einem vor dem 01.01.1996 abgeschlossenen obligatorischen Vertrag oder gleichgestellten Rechtsakt beruht. Vgl. dazu § 52 Abs. 19 EStG. §§ 10h und 10i wurden ab dem Veranlagungszeitraum 2016 aufgehoben.

Das zuzurechnende Einkommen gemäß § 15 Abs. 1 Außensteuergesetz entspricht den Einnahmen aus einer ausländischen Familienstiftung. Diese müssen der inländische Stifter oder die inländischen Begünstigten unter bestimmten Voraussetzungen in Deutschland versteuern, unabhängig davon, ob sie die Einkünfte tatsächlich erhalten haben.

Einkommensteuer

Die Einkommensteuer ist eine Gemeinschaftsteuer, die auf das Einkommen von natürlichen Personen erhoben wird. Steuerträger und Steuerschuldner sind die natürlichen Personen, die Einkünfte gemäß § 2 Abs. 1 EStG erzielen. Die Steuerbemessungsgrundlage ist das zu versteuernde Einkommen. Der Tarif der Einkommensteuer verläuft progressiv und ist in § 32 a EStG festgelegt. Bei Ehegatten, die nach den §§ 26 und 26b EStG zusammen zur Einkommensteuer veranlagt werden, kommt der Splitting-Tarif zur Anwendung.

Einkommensteuerpflichtige

Steuerpflichtiger allgemein ist gemäß § 33 Abs. 1 AO, wer eine Steuer schuldet, für eine Steuer haftet, eine Steuer für Rechnung eines Dritten einzubehalten und abzuführen hat, wer eine Steuererklärung abzugeben, Sicherheit zu leisten, Bücher und Aufzeichnungen zu führen oder andere ihm durch die Steuergesetze auferlegte Verpflichtungen zu erfüllen hat. Einkommensteuerpflichtiger ist eine natürliche Person, die Einkünfte aus einer in § 2 Abs. 1 EStG aufgeführten sieben Einkunftsarten bezieht. Zusammenveranlagte Ehepaare, die nicht dauernd getrennt leben, zählen als ein Steuerpflichtiger.

Das Einkommensteuerrecht unterscheidet zwischen unbeschränkter und beschränkter Steuerpflicht. Unbeschränkte Einkommensteuerpflicht bedeutet gemäß § 2 Abs. 1 EStG, dass sämtliche Einkünfte des Steuerpflichtigen im Inland der Besteuerung unterliegen. Es ist damit unerheblich, ob die Einkünfte im In- oder im Ausland erzielt worden sind (sog. Welteinkommensprinzip). Unbeschränkte Einkommensteuerpflicht ist gemäß § 1 Abs. 1 EStG gegeben, wenn eine natürliche Person im Inland einen Wohnsitz oder ihren gewöhnlichen Aufenthalt hat. Sie ist ferner gegeben, wenn die Voraussetzungen des § 1 Abs. 2 EStG erfüllt sind. Beschränkte Steuerpflicht hingegen bedeutet, dass nur die inländischen Einkünfte im Sinne des § 49 EStG im Inland der Besteuerung unterliegen. Die beschränkt steuerpflichtigen Einkünfte gemäß § 49 EStG entsprechen weitgehend den Einkünften nach § 2 EStG. Um in diesen Fällen eine Mehrfachbesteuerung derselben Einkünfte möglichst zu vermeiden, werden Doppelbesteuerungsabkommen mit anderen Staaten geschlossen. Beschränkte Einkommensteuerpflicht liegt gemäß § 1 Abs. 4 EStG grundsätzlich vor, wenn eine natürliche Person im Inland weder einen Wohnsitz noch ihren gewöhnlichen Aufenthalt hat. Die Begriffe Wohnsitz und gewöhnlicher Aufenthalt sind in § 8 bzw. § 9 AO definiert.

Beschränkt Steuerpflichtige werden nur mit ihren inländischen Einkünften besteuert und können systembedingt damit eine Reihe von Steuererleichterungen nicht in Anspruch nehmen, die sich an der Leistungsfähigkeit des Steuerpflichtigen bzw. seinen gesamten Einkünften orientieren. Hierzu gehören gemäß § 50 EStG – bis auf die im Gesetz geregelten Ausnahmen –

- die Berücksichtigung des Grundfreibetrages
- die Anwendung des Splittingtarifs für Verheiratete
- der Abzug von Sonderausgaben über den Pauschbetrag und die Vorsorgepauschale hinaus
- die Berücksichtigung von Kinderfreibeträgen bzw. der Anspruch auf Kindergeld
- die Berücksichtigung von außergewöhnlichen Belastungen

Soweit die Einkünfte überwiegend im Inland bezogen werden, kann daher die beschränkte Steuerpflicht im Ergebnis zu Nachteilen gegenüber der unbeschränkten Steuerpflicht führen. Um diese Nachteile auszugleichen, kann eine eigentlich beschränkt steuerpflichtige Person gemäß § 1 Abs. 3 EStG auf Antrag als unbeschränkt steuerpflichtig behandelt werden, wenn bestimmte Voraussetzungen vorliegen.

Einkünfte

Einkünfte allgemein sind im Sinne des Einkommensteuerrechts am Markt erwirtschaftete Vermögensmehrungen. Sie sind der Unterschiedsbetrag zwischen den Einnahmen und den durch die Einkünfteerzielung veranlassten Aufwendungen. Die Höhe der Einkünfte bildet die objektive Leistung des Steuerpflichtigen ab.

Die Einkünfte sind nach § 2 Abs. 1 EStG in sieben Einkunftsarten eingeteilt. Dies sind die Einkünfte aus Land- und Forstwirtschaft (vgl. §§ 13 - 14a EStG), die Einkünfte aus Gewerbebetrieb (vgl. §§ 15 - 17 EStG), die Einkünfte aus selbstständiger Arbeit (vgl. § 18 EStG), die Einkünfte aus nichtselbstständiger Arbeit (vgl. § 19 EStG), die Einkünfte aus Kapitalvermögen (vgl. § 20 EStG), die Einkünfte aus Vermietung und Verpachtung (vgl. § 21 EStG) und die sonstigen Einkünfte

im Sinne des § 22 EStG. Einkünfte sind gemäß § 2 Abs. 2 EStG bei Land- und Forstwirtschaft, Gewerbebetrieb und selbständiger Arbeit der Gewinn und bei den anderen Einkunftsarten der Überschuss der Einnahmen über die Werbungskosten.

Entlastungsbetrag für Alleinerziehende

Der Entlastungsbetrag für Alleinerziehende gemäß § 24b EStG (bis 2003 Haushaltsfreibetrag, bis 1974 Sonderfreibetrag) wird alleinstehenden Steuerpflichtigen gewährt, wenn zu ihrem Haushalt mindestens ein Kind gehört, für das ihnen ein Kinderfreibetrag nach § 32 Abs. 6 EStG oder Kindergeld zusteht. Alleinstehend im Sinne dieser Vorschrift sind Steuerpflichtige, die nicht die Voraussetzungen für die Anwendung des Splitting-Verfahrens erfüllen oder verwitwet sind und keine Haushaltsgemeinschaft mit einer anderen volljährigen Person bilden. Der Entlastungsbetrag für Alleinerziehende beträgt seit dem Jahr 2015 für das erste Kind 1 908 Euro. Er erhöht sich für jedes weitere Kind um 240 Euro je Kind. Ziel des Entlastungsbetrags ist es, die höheren Kosten für die eigene Lebens- bzw. Haushaltsführung der Alleinerziehenden abzugelten, die einen gemeinsamen Haushalt nur mit ihren Kindern und keiner anderen erwachsenen Person führen, die tatsächlich oder finanziell zum Haushalt beiträgt. Ziel ist es ferner, einen Ausgleich dafür zu schaffen, dass eine alleinerziehende Person häufig nur in Teilzeit arbeiten kann und infolgedessen entsprechend weniger verdient als eine Person, die in Vollzeit arbeitet.

Der Entlastungsbetrag für Alleinerziehende kann bei der Veranlagung zur Einkommensteuer von der Summe der Einkünfte abgezogen werden. Bei Wahl der Lohnsteuerklasse II ist der Entlastungsbetrag für Alleinerziehende bereits beim Lohnsteuerabzug berücksichtigt.

Festzusetzende Einkommensteuer

Die festzusetzende Einkommensteuer ist das im Rahmen der Einkommensteuerveranlagung ermittelte Endergebnis der Einkommensteuer-Jahresschuld dar. Sie errechnet sich gemäß § 2 Abs. 6 EStG aus der tariflichen Einkommensteuer durch Abzug bzw. Hinzurechnung diverser Positionen. In R2 EStR wird die Rechenvorschrift wie folgt konkretisiert:

Steuerbetrag
a) nach § 32a Abs. 1, 5, § 50 Abs. 1 Satz 2 EStG oder
b) nach dem bei Anwendung des Progressionsvorbehalts (§ 32b EStG) oder der Steuersatzbegrenzung sich ergebenden Steuersatz
+ Steuer auf Grund Berechnung nach den §§ 34, 34b EStG
+ Steuer auf Grund der Berechnung nach § 34a Abs. 1, 4 bis 6 EStG
= Tarifliche Einkommensteuer (§ 32a Abs. 1, 5 EStG)
– Minderungsbetrag nach Punkt 11 Ziffer 2 des Schlussprotokolls zu Artikel 23 DBA Belgien in der durch Artikel 2 des Zusatzabkommens vom 5.11.2002 geänderten Fassung (BGBl. 2003 II S. 1615)
– ausländische Steuern nach § 34c Abs. 1 und 6 EStG, § 12 AStG
– Steuerermäßigung nach § 35 EStG
– Steuerermäßigung für Stpfl. mit Kindern bei Inanspruchnahme erhöhter Absetzungen für Wohngebäude oder der Steuerbegünstigungen für eigengenutztes Wohneigentum (§ 34f Abs. 1 und 2 EStG)
– Steuerermäßigung bei Zuwendungen an politische Parteien und unabhängige Wählervereinigungen (§ 34g EStG)
– Steuerermäßigung nach § 34f Abs. 3 EStG
– Steuerermäßigung nach § 35a EStG
– Ermäßigung bei Belastung mit Erbschaftsteuer (§ 35b EStG)
+ Steuer auf Grund Berechnung nach § 32d Abs. 3 und 4 EStG
+ Steuern nach § 34c Abs. 5 EStG
+ Nachsteuer nach § 10 Abs. 5 EStG i. V. m. § 30 EStDV
+ Zuschlag nach § 3 Abs. 4 Satz 2 Forstschäden-Ausgleichsgesetz
+ Anspruch auf Zulage für Altersvorsorge, wenn Beiträge als Sonderausgaben abgezogen worden sind (§ 10a Abs. 2 EStG)
+ Anspruch auf Kindergeld oder vergleichbare Leistungen, soweit in den Fällen des § 31 EStG das Einkommen um Freibeträge für Kinder gemindert wurde
= Festzusetzende Einkommensteuer (§ 2 Abs. 6 EStG).

Die Differenz aus der festzusetzenden Einkommensteuer und den bereits geleisteten Steuervorauszahlungen (Lohnsteuer, Kapitalertragsteuer, etc.) stellt die verbleibende Einkommensteuer dar.

Freibeträge für Kinder

Freibeträge für Kinder existieren gemäß § 32 Abs. 6 EStG für das sächliche Existenzminimum des Kindes (sog. Kinderfreibetrag) und für den Betreuungs- und Erziehungs- oder Ausbildungsbedarf des Kindes. Sie werden für jedes gemäß § 32 Abs. 1 - 5 EStG zu berücksichtigende Kind gewährt. Die Freibeträge beliefen sich für das Jahr 2016 auf 2 304 Euro für das sächliche Existenzminimum und auf 1 320 Euro für den Betreuungs- und Erziehungs- oder Ausbildungsbedarf, d. h. in der Summe auf 3 624 Euro pro Kind. Sie verdoppeln sich bei Ehegatten, die nach den §§ 26, 26b EStG zusammen zur Einkommensteuer veranlagt werden, wenn das Kind zu beiden Ehegatten in einem Kindschaftsverhältnis steht.

Die steuerliche Freistellung eines Einkommensbetrags in Höhe des Existenzminimums eines Kindes einschließlich der Bedarfe für Betreuung und Erziehung oder Ausbildung wird gemäß § 31 EStG entweder durch die Freibeträge für Kinder oder durch das Kindergeld gemäß § 62 ff. EStG bewirkt. Aus diesem Grund prüft das Finanzamt im Rahmen der Einkommensteuerveranlagung, ob die Freibeträge für Kinder oder der Erhalt von Kindergeld für den Steuerpflichtigen vorteilhafter sind. Sofern der Freibetrag für Kinder steuerlich günstiger ist, wird das bereits ausgezahlte Kindergeld im Rahmen der Berechnung der festzusetzenden Einkommensteuer wieder hinzugerechnet.

Die Freibeträge für Kinder können vom Einkommen abgezogen werden.

Freibetrag für Land- und Forstwirte

Der Freibetrag für Land- und Forstwirte gemäß § 13 Abs. 3 EStG kommt zum Tragen, wenn ein Steuerpflichtiger Einkünfte aus Land- und Forstwirtschaft erzielt und die Summe der Einkünfte weniger als 30 700 Euro beträgt. Im Jahr 2016 lag die Höhe des Freibetrages bei 900 Euro. Im Fall der Zusammenveranlagung von Ehegatten verdoppeln sich die vorgenannten Beträge. Der Sinn und Zweck des Freibetrags besteht darin, aus agrarpolitischen Erwägungen die Besteuerung von Einkünften aus Land- und Forstwirtschaft zu ermäßigen.

Der Freibetrag für Land- und Forstwirte kann von der Summe der Einkünfte abgezogen werden.

Gesamtbetrag der Einkünfte

Der Gesamtbetrag der Einkünfte nach § 2 Abs. 3 EStG entspricht der Summe der Einkünfte, vermindert um den Altersentlastungsbetrag gemäß § 24a EStG, den Entlastungsbetrag für Alleinerziehende gemäß § 24b EStG und den Freibetrag für Land- und Forstwirte nach § 13 Abs. 3 EStG, sowie erhöht um den Hinzurechnungsbetrag gemäß § 52 Abs. 2 Satz 3 EStG und § 8 Abs. 5 Satz 2 AIG. In R2 EStR wird die Rechenvorschrift wie folgt konkretisiert:

Summe der Einkünfte
– Altersentlastungsbetrag (§ 24a EStG)
– Entlastungsbetrag für Alleinerziehende (§ 24b EStG)
– Freibetrag für Land- und Forstwirte (§ 13 Abs. 3 EStG)
+ Hinzurechnungsbetrag (§ 52 Abs. 3 Satz 5) EStG sowie § 8 Abs. 5 Satz 2 AIG)
= Gesamtbetrag der Einkünfte

Der Gesamtbetrag der Einkünfte ist eine Zwischengröße zur Berechnung des zu versteuernden Einkommens, die einen festen und zentralen Bestandteil des Veröffentlichungsprogramms der amtlichen Statistik darstellt.

Lohnsteuer

Die Lohnsteuer ist eine besondere Erhebungsform der Einkommensteuer für Einkünfte aus nichtselbständiger Arbeit. Der Steuerträger, d. h. der letztlich wirtschaftlich Belastete, ist der Arbeitnehmer. Der Steuerschuldner, d. h. der gesetzlich Verpflichtete, hingegen ist der Arbeitgeber, der die Lohnsteuer für Rechnung des Arbeitnehmers bei jeder Lohnzahlung vom Arbeitslohn einzubehalten hat. Die Steuerbemessungsgrundlage ist der Arbeitslohn, den der Arbeitnehmer bezieht. Der Steuertarif entspricht dem der Einkommensteuer. Die Lohnsteuer ist in den §§ 38 ff. EStG geregelt. Sie ist vom Arbeitgeber zu berechnen, einzubehalten, beim Betriebsstättenfinanzamt anzumelden und an dieses abzuführen. Seit Januar 2005 sind die Lohnsteueranmeldungen ausschließlich auf elektronischem Weg (ELSTER) an die Finanzämter zu übermitteln. Seit 2013 bilden die elektronischen Lohnsteuerabzugsmerkmale (ELSTAM) die Grundlage für die Berechnung der Lohnsteuer. Die Lohnsteuer wird bei einer späteren Einkommensteuerveranlagung als Steuervorauszahlung auf die Einkommensteuer angerechnet. Sofern der Steuerpflichtige keine Einkommensteuererklärung abgibt, stellt diese Steuervorauszahlung eine Definitivbelastung dar. In der Lohn- und Einkommensteuerstatistik werden die Jahreslohnsteuer der nicht veranlagten Steuerpflichtigen und die festzusetzende Einkommensteuer der veranlagten Steuerpflichtigen zur Summe der festzusetzenden Einkommensteuer/Jahreslohnsteuer addiert.

Lohnsteuerpflichtige

Lohnsteuerpflichtige sind alle natürlichen Personen, die Einkünfte aus nichtselbständiger Arbeit beziehen, d. h. alle Arbeitnehmer. Arbeitnehmer in steuerrechtlichem Sinn sind dabei gemäß § 1 Abs. 1 LStDV alle Personen, die in öffentlichem oder privatem Dienst beschäftigt sind oder waren und die aus diesem Dienstverhältnis Arbeitslohn beziehen. Arbeitnehmer sind auch die Rechtsnachfolger dieser Personen, soweit sie Arbeitslohn aus dem früheren Dienstverhältnis ihres Rechtsvorgängers beziehen. Zu nennen sind hier u. a. die Witwen- und Waisengeldempfänger.

Sonderausgaben

Sonderausgaben sind gemäß § 10 Abs. 1 EStG Aufwendungen, die weder Betriebsausgaben noch Werbungskosten sind und auch nicht wie Betriebsausgaben oder Werbungskosten behandelt werden. Sie dienen folglich nicht der Erzielung von Einkünften, können aber trotzdem steuerlich geltend gemacht werden. Eine enumerative Aufzählung aller Sonderausgaben findet sich in § 10 ff. EStG. Die Sonderausgaben lassen sich grob einteilen in allgemeine Sonderausgaben und in Vorsorgeaufwendungen. Die allgemeinen Sonderausgaben sind die Sonderausgaben nach § 10 Abs. 1 Nr. 4, 5, 7 und 9 sowie Abs. 1a und nach § 10b EStG. Sie beinhalten somit gezahlte Versorgungsleistungen, Ausgleichszahlungen, Unterhaltsleistungen, Kirchensteuer, Aufwendungen für die eigene Berufsausbildung sowie Spenden und Mitgliedsbeiträge. Die allgemeinen Sonderausgaben sind teilweise unbeschränkt abzugsfähig. Für die allgemeinen Sonderausgaben wird ein Pauschbetrag von 36 Euro abgezogen (Sonderausgaben-Pauschbetrag), wenn der Steuerpflichtige nicht höhere Aufwendungen nachweist. Im Fall der Zusammenveranlagung von Ehegatten verdoppelt sich der Sonderausgaben-Pauschbetrag. Die Vorsorgeaufwendungen hingegen sind seit dem Jahr 2005 unterteilt in Beiträge zur Altersvorsorge und sonstige Vorsorgeaufwendungen. Sie sind jeweils nur beschränkt abzugsfähig.

Unter Aufwendungen wird jeweils die tatsächliche Zahlung verstanden. Zudem muss mit der Zahlung eine wirtschaftliche Belastung für den Steuerpflichtigen verbunden sein. Persönlich abzugsberechtigt ist dementsprechend diejenige Person, die durch die Zahlung wirtschaftlich belastet ist. Sonderausgaben können vom Gesamtbetrag der Einkünfte abgesetzt werden.

Steuerermäßigungen nach § 35a EStG

Steuerermäßigungen nach § 35a EStG beinhalten Steuerermäßigungen bei Aufwendungen für haushaltsnahe Beschäftigungsverhältnisse, für haushaltsnahe Dienstleistungen und für Handwerkerleistungen.

- Aufwendungen für haushaltsnahe Beschäftigungsverhältnisse: Der Begriff des haushaltsnahen Beschäftigungsverhältnisses ist gesetzlich nicht definiert. Gemäß Anwendungsschreiben des BMF zu § 35a EStG vom 15.02.2010 sind haushaltsnahe Beschäftigungsverhältnisse solche Beschäftigungsverhältnisse, in deren Rahmen Tätigkeiten ausgeübt werden, die einen engen Bezug zum Haushalt haben. Zu diesen Tätigkeiten gehören u. a. die Zubereitung von Mahlzeiten im Haushalt, die Reinigung der Wohnung des Steuerpflichtigen, die Gartenpflege und die Pflege, Versorgung und Betreuung von Kindern sowie von kranken, alten oder pflegebedürftigen Personen. Die Höhe der Steuerermäßigung hängt davon ab, ob es sich bei dem Beschäftigungsverhältnis um eine geringfügige Beschäftigung i. S. d. § 8a SGB IV handelt. Ist dies der Fall, so ermäßigt sich die tarifliche Einkommensteuer, vermindert um die sonstigen Steuerermäßigungen, gemäß § 35a Abs. 1 EStG auf Antrag um 20 % der Aufwendungen des Steuerpflichtigen, höchstens aber um 510 Euro. Ist dies nicht der Fall, so finden die Regelungen für haushaltsnahe Dienstleistungen Anwendung.
- Aufwendungen für haushaltsnahe Dienstleistungen: Gemäß Anwendungsschreiben des BMF zu § 35a EStG vom 15.02.2010 gehören zu den haushaltsnahen Dienstleistungen i. S. d. § 35a Abs. 2 Satz 1 EStG nur Tätigkeiten, die nicht zu den handwerklichen Leistungen i. S. d. § 35a Abs. 3 EStG (§ 35a Abs. 2 Satz 2 EStG a. F.) gehören, gewöhnlich durch Mitglieder des privaten Haushalts erledigt werden und für die eine Dienstleistungsagentur oder ein selbstständiger Dienstleister in Anspruch genommen wird. Dazu gehören auch geringfügige Beschäftigungsverhältnisse, die durch Wohnungseigentümergeinschaften und Vermieter im Rahmen ihrer Vermietetätigkeit eingegangen werden. Eine beispielhafte Aufzählung begünstigter und nicht begünstigter haushaltsnaher Dienstleistungen enthält Anlage 1 des Anwendungsschreibens. Für andere als in § 35a Abs. 1 EStG aufgeführte haushaltsnahe Beschäftigungsverhältnisse und für die Inanspruchnahme von haushaltsnahen Dienstleistungen, die keine Handwerkerleistungen im Sinne des § 35a Abs. 3 EStG sind, ermäßigt sich die tarifliche Einkommensteuer, vermindert um die sonstigen Steuerermäßigungen, auf Antrag um 20 % der Aufwendungen, höchstens aber um 4 000 Euro.
- Aufwendungen für Handwerkerleistungen: Gemäß Anwendungsschreiben des BMF zu § 35a EStG vom 15.02.2010 gilt die Steuerermäßigung bei Aufwendungen für Handwerkerleistungen für alle handwerklichen Tätigkeiten für Renovierungs-, Erhaltungs- und Modernisierungsmaßnahmen, die in einem Haushalt des Steuerpflichtigen erbracht werden. Eine beispielhafte Aufzählung begünstigter und nicht begünstigter handwerklicher Tätigkeiten enthält Anla-

ge 1 des Anwendungsschreibens. Handwerkliche Tätigkeiten im Rahmen einer Neubaumaßnahme sind nicht begünstigt. Als Neubaumaßnahmen gelten alle Maßnahmen, die im Zusammenhang mit einer Nutz- oder Wohnflächenschaffung bzw. -erweiterung anfallen. Das beauftragte Unternehmen muss nicht in die Handwerksrolle eingetragen sein; es können auch Kleinunternehmer i. S. d. § 19 Abs. 1 UStG mit der Leistung beauftragt werden. Für die Inanspruchnahme von Handwerkerleistungen ermäßigt sich die tarifliche Einkommensteuer, vermindert um die sonstigen Steuerermäßigungen, auf Antrag um 20 % der Aufwendungen, höchstens aber um 1 200 Euro.

Die Steuerermäßigung nach den Absätzen 1 bis 3 können nur in Anspruch genommen werden, wenn das Beschäftigungsverhältnis, die Dienstleistung oder die Handwerkerleistung in einem in der Europäischen Union oder dem Europäischen Wirtschaftsraum liegenden Haushalt des Steuerpflichtigen ausgeübt oder erbracht wird. Die Steuerermäßigungen nach den Abs. 1 bis 3 können ebenso nur in Anspruch genommen werden, soweit die Aufwendungen nicht Betriebsausgaben oder Werbungskosten darstellen und soweit sie nicht als Sonderausgaben oder außergewöhnliche Belastungen berücksichtigt worden sind. Voraussetzung für die Inanspruchnahme der Steuerermäßigung für haushaltsnahe Dienstleistungen nach Abs. 2 oder für Handwerkerleistungen nach Abs. 3 ist, dass der Steuerpflichtige für die Aufwendungen eine Rechnung erhalten hat und die Zahlung auf das Konto des Erbringers der Leistung erfolgt ist. Leben zwei Alleinstehende in einem Haushalt zusammen, können sie die Höchstbeträge nach dem Abs. 1 bis 3 insgesamt jeweils nur einmal in Anspruch nehmen.

Summe der Einkünfte

Die Summe der Einkünfte ergibt sich aus der Addition der Einkünfte aus den sieben Einkunftsarten gemäß § 2 Abs. 1 EStG. Dies sind die Einkünfte aus Land- und Forstwirtschaft, die Einkünfte aus Gewerbebetrieb, die Einkünfte aus selbstständiger Arbeit, die Einkünfte aus nichtselbstständiger Arbeit, die Einkünfte aus Kapitalvermögen, die Einkünfte aus Vermietung und Verpachtung und die sonstigen Einkünfte im Sinne des § 22 EStG.

Veranlagung

Eine Steuerveranlagung ist eine Steuerfestsetzung mittels eines gesetzlich festgelegten, förmlichen Verfahrens. Ein Veranlagungsverfahren ist die Zusammenfassung eines Ermittlungs- und eines Festsetzungsverfahrens. Im Ermittlungsverfahren ermittelt das zuständige Finanzamt die Besteuerungsgrundlagen i. S. d. § 199 Abs. 1 AO. Besteuerungsgrundlagen sind alle tatsächlichen und rechtlichen Verhältnisse zugunsten sowie zuungunsten des Steuerpflichtigen, die für die Steuerpflicht und für die Bemessung der Steuer maßgebend sind. Die Basis der Ermittlungen bilden insbesondere die Inhalte der dem Finanzamt einzureichenden Steuererklärungen. Das Festsetzungsverfahren schließt sich an das Ermittlungsverfahren an. Im Festsetzungsverfahren werden die Steuern, soweit nichts Anderes vorgeschrieben ist, gem. § 155 Abs. 1 AO vom zuständigen Finanzamt durch Steuerbescheid festgesetzt.

Zu versteuerndes Einkommen

Das zu versteuernde Einkommen nach § 2 Abs. 5 EStG ist definiert als das Einkommen, vermindert um die Kinderfreibeträge nach §§ 31 und 32 Abs. 6 EStG sowie den Härteausgleich nach § 46 Abs. 3 EStG und § 70 EStDV. Es bildet die Bemessungsgrundlage für die tarifliche Einkommensteuer. Das Berechnungsschema lautet gemäß R2 (EStR) wie folgt.

Einkommen (§ 2 Abs. 4 EStG)

- Freibeträge für Kinder (§§ 31, 32 Abs. 6 EStG)
- Härteausgleich nach § 46 Abs. 3 EStG, § 70 EStDV
- = zu versteuerndes Einkommen

Gegenstand der Nachweisung	Einheit	Erhebungsjahr				
		2010	2013	2014	2015	2016
Steuerpflichtige	Anzahl	1 924 682	1 958 185	1 971 782	1 984 234	2 005 455
Gesamtbetrag der Einkünfte (positiv)	1 000 EUR	61 649 798	68 364 328	70 854 787	74 086 385	77 014 868
davon Lohn- und Einkommensteuer-						
pflichtige mit Einkünften aus						
Land- und Forstwirtschaft	Anzahl	34 629	34 317	34 410	34 308	33 829
	1 000 EUR	636 958	751 945	695 232	663 092	685 326
Gewerbebetrieb	Anzahl	242 577	261 465	262 612	263 022	262 035
	1 000 EUR	5 965 629	5 938 591	6 182 162	6 849 485	7 068 942
Selbständiger Arbeit	Anzahl	83 244	83 905	84 596	85 038	85 646
	1 000 EUR	2 944 149	3 265 755	3 390 102	3 484 743	3 630 546
Nichtselbständiger Arbeit	Anzahl	1 591 820	1 644 389	1 663 868	1 720 610	1 744 515
	1 000 EUR	48 776 524	54 459 556	56 376 760	58 449 977	60 516 620
Kapitalvermögen	Anzahl	126 662	108 399	86 739	80 756	71 244
	1 000 EUR	512 415	475 780	421 773	423 359	373 206
Vermietung und Verpachtung	Anzahl	277 324	285 320	288 224	291 650	294 089
	1 000 EUR	913 854	1 199 726	1 346 648	1 470 187	1 631 094
Sonstigen Einkünften	Anzahl	287 365	306 580	315 766	329 786	343 211
	1 000 EUR	2 213 877	2 579 955	2 749 882	3 092 196	3 454 235
Summe der Einkünfte	Anzahl	1 784 408	1 835 624	1 853 880	1 911 720	1 937 088
	1 000 EUR	61 963 422	68 671 309	71 162 559	74 433 040	77 359 969
Sonderausgaben ¹	Anzahl	1 789 170	1 842 276	1 858 355	1 916 243	1 941 483
	1 000 EUR	8 024 738	8 983 374	9 205 103	9 595 345	9 990 610
Außergewöhnliche Belastungen	Anzahl	315 158	335 904	341 745	351 684	358 554
	1 000 EUR	554 733	599 637	622 429	649 436	675 511
Einkommen nach § 2 Abs. 4	Anzahl	1 786 802	1 822 475	1 840 883	1 905 740	1 931 293
	1 000 EUR	52 626 501	58 340 552	60 580 970	63 383 286	65 845 110
zu versteuerndes Einkommen	Anzahl	1 786 804	1 822 476	1 840 886	1 905 740	1 931 293
	1 000 EUR	51 569 795	57 070 911	59 250 028	61 978 680	64 389 485
Festgesetzte Einkommensteuer	Anzahl	1 368 513	1 461 150	1 482 178	1 510 973	1 539 534
	1 000 EUR	9 871 463	11 424 115	11 914 938	12 660 061	13 121 503

1 2016: Ohne Unterhaltsleistungen nach § 10 Absatz 1a Nummer 1 EStG.

Gesamtbetrag der Einkünfte von ... bis unter ... EUR	Einkünfte aus					
	Land- und Forstwirtschaft		Gewerbebetrieb		selbständiger Arbeit	
	Steuerpflichtige	1 000 EUR	Steuerpflichtige	1 000 EUR	Steuerpflichtige	1 000 EUR
Lohn- und Einkommensteuerpflichtige insgesamt						
0	51	29	-	-	-	-
1 – 5 000	867	729	9 307	8 110	2 589	3 910
5 000 – 10 000	1 746	4 609	12 432	46 265	2 930	12 153
10 000 – 15 000	2 460	9 709	15 698	89 167	3 461	20 293
15 000 – 20 000	2 488	13 686	16 352	115 959	3 472	24 580
20 000 – 25 000	2 374	17 343	16 398	143 591	3 642	30 646
25 000 – 30 000	2 127	18 132	15 632	140 779	3 664	33 690
30 000 – 35 000	2 177	19 749	15 675	152 087	3 644	38 640
35 000 – 40 000	2 144	22 596	15 245	158 510	3 645	40 236
40 000 – 45 000	2 085	23 814	14 371	164 149	3 671	43 350
45 000 – 50 000	1 788	25 388	13 145	157 034	3 547	46 677
50 000 – 60 000	3 037	48 652	23 209	322 849	6 701	97 012
60 000 – 70 000	2 173	41 130	18 665	304 107	5 998	103 285
70 000 – 80 000	1 870	42 941	14 814	278 920	5 309	104 088
80 000 – 90 000	1 387	35 600	11 468	254 927	4 639	113 849
90 000 – 100 000	1 025	35 466	8 888	227 976	3 794	109 958
100 000 – 125 000	1 536	65 735	14 057	467 584	7 097	279 609
125 000 – 250 000	1 856	131 111	18 995	1 142 874	12 578	1 087 270
250 000 – 500 000	451	60 707	5 466	776 620	4 099	852 940
500 000 – 1 Mill.	130	38 228	1 516	524 539	908	381 801
1 Mill. und mehr	57	29 972	702	1 592 893	258	206 559
Insgesamt	33 829	685 326	262 035	7 068 942	85 646	3 630 546
Verlustfälle	511	- 9 582	5 216	- 119 166	923	- 3 137
Lohn- und Einkommensteuerpflichtige nach der Grundtabelle besteuert						
0	30	12	-	-	-	-
1 – 5 000	660	695	7 589	9 493	2 326	3 698
5 000 – 10 000	1 142	3 347	9 715	42 235	2 527	11 424
10 000 – 15 000	1 382	5 934	10 961	72 056	2 799	18 080
15 000 – 20 000	1 142	7 003	9 656	81 979	2 451	19 973
20 000 – 25 000	977	7 483	8 566	89 442	2 295	23 204
25 000 – 30 000	846	7 896	7 621	81 598	2 185	24 983
30 000 – 35 000	840	6 813	7 070	80 428	2 035	26 929
35 000 – 40 000	804	8 668	6 310	77 992	1 854	25 077
40 000 – 45 000	710	7 587	5 157	73 725	1 698	27 826
45 000 – 50 000	571	7 446	4 131	65 768	1 503	27 212
50 000 – 60 000	760	13 200	5 929	117 351	2 370	50 538
60 000 – 70 000	448	10 654	3 810	96 988	1 739	47 381
70 000 – 80 000	316	9 253	2 582	83 012	1 243	39 349
80 000 – 90 000	213	7 069	1 740	67 704	928	40 768
90 000 – 100 000	133	5 824	1 273	59 153	698	35 793
100 000 – 125 000	187	10 796	2 015	110 777	1 168	79 240
125 000 – 250 000	261	21 947	3 161	275 661	1 995	245 239
250 000 – 500 000	61	8 178	1 008	202 717	541	131 532
500 000 – 1 Mill.	22	9 638	304	125 065	119	52 227
1 Mill. und mehr	13	1 796	181	742 250	40	26 660
Insgesamt	11 518	161 239	98 779	2 555 395	32 514	957 132
Verlustfälle	309	- 3 665	3 732	- 56 204	724	- 2 971
Lohn- und Einkommensteuerpflichtige nach der Splittingtabelle besteuert						
0	21	17	-	-	-	-
1 – 5 000	207	34	1 718	- 1 382	263	213
5 000 – 10 000	604	1 262	2 717	4 030	403	729
10 000 – 15 000	1 078	3 775	4 737	17 111	662	2 213
15 000 – 20 000	1 346	6 683	6 696	33 981	1 021	4 607
20 000 – 25 000	1 397	9 860	7 832	54 149	1 347	7 443
25 000 – 30 000	1 281	10 236	8 011	59 181	1 479	8 707
30 000 – 35 000	1 337	12 936	8 605	71 658	1 609	11 711
35 000 – 40 000	1 340	13 928	8 935	80 518	1 791	15 159
40 000 – 45 000	1 375	16 227	9 214	90 424	1 973	15 524
45 000 – 50 000	1 217	17 942	9 014	91 267	2 044	19 465
50 000 – 60 000	2 277	35 452	17 280	205 498	4 331	46 474
60 000 – 70 000	1 725	30 476	14 855	207 119	4 259	55 905
70 000 – 80 000	1 554	33 688	12 232	195 908	4 066	64 739
80 000 – 90 000	1 174	28 531	9 728	187 223	3 711	73 082
90 000 – 100 000	892	29 642	7 615	168 822	3 096	74 165
100 000 – 125 000	1 349	54 939	12 042	356 807	5 929	200 368
125 000 – 250 000	1 595	109 164	15 834	867 213	10 583	842 030
250 000 – 500 000	390	52 529	4 458	573 903	3 558	721 408
500 000 – 1 Mill.	108	28 590	1 212	399 474	789	329 573
1 Mill. und mehr	44	28 175	521	850 643	218	179 899
Insgesamt	22 311	524 087	163 256	4 513 547	53 132	2 673 414
Verlustfälle	202	- 5 917	1 484	- 62 962	199	- 166

Gesamtbetrag der Einkünfte von ... bis unter ... EUR	Noch: Einkünfte aus					
	nichtselbständiger Arbeit		Kapitalvermögen		Vermietung und Verpachtung	
	Steuerpflichtige	1 000 EUR	Steuerpflichtige	1 000 EUR	Steuerpflichtige	1 000 EUR
Lohn- und Einkommensteuerpflichtige insgesamt						
0	1 201	794	2	.	2	.
1 – 5 000	222 836	447 297	3 556	5 350	4 877	.
5 000 – 10 000	116 393	847 508	4 854	11 059	8 732	17 596
10 000 – 15 000	118 812	1 325 847	10 684	24 591	16 990	50 216
15 000 – 20 000	125 962	1 921 767	10 912	33 061	20 131	76 317
20 000 – 25 000	135 254	2 733 969	8 113	32 278	19 797	83 150
25 000 – 30 000	141 466	3 575 461	6 856	32 652	19 148	81 426
30 000 – 35 000	136 554	4 146 029	5 386	27 406	18 700	77 195
35 000 – 40 000	123 036	4 330 648	4 354	23 272	17 879	70 406
40 000 – 45 000	101 342	4 046 920	3 385	20 083	16 954	66 135
45 000 – 50 000	81 948	3 659 060	2 402	15 916	15 230	62 220
50 000 – 60 000	123 178	6 324 415	3 026	22 705	25 977	110 707
60 000 – 70 000	84 823	5 128 529	1 713	14 023	20 915	94 327
70 000 – 80 000	61 607	4 284 264	1 094	7 298	16 634	82 354
80 000 – 90 000	43 222	3 364 842	733	5 232	12 966	68 537
90 000 – 100 000	30 635	2 635 604	507	4 567	10 037	56 278
100 000 – 125 000	43 423	4 244 925	883	7 363	16 724	115 279
125 000 – 250 000	43 109	5 409 440	1 769	18 438	23 617	245 688
250 000 – 500 000	7 607	1 421 974	668	13 750	6 458	135 603
500 000 – 1 Mill.	1 554	420 367	216	9 902	1 671	.
1 Mill. und mehr	553	246 958	131	.	650	.
Insgesamt	1 744 515	60 516 620	71 244	373 206	294 089	1 631 094
Verlustfälle	4 883	8 472	712	8 050	2 701	- 16 920
Lohn- und Einkommensteuerpflichtige nach der Grundtabelle besteuert						
0	911	.	1	.	1	.
1 – 5 000	168 712	348 764	3 210	4 560	3 802	.
5 000 – 10 000	98 947	.	4 141	9 073	6 776	14 843
10 000 – 15 000	100 154	1 131 372	8 719	19 469	12 592	38 926
15 000 – 20 000	98 022	1 552 401	7 239	22 843	11 939	47 804
20 000 – 25 000	97 426	2 081 989	3 566	16 759	9 549	40 463
25 000 – 30 000	95 218	2 537 125	2 226	13 036	8 827	35 748
30 000 – 35 000	87 770	2 786 190	1 689	9 964	8 601	32 840
35 000 – 40 000	73 582	2 697 198	1 150	6 338	7 702	27 398
40 000 – 45 000	53 754	2 233 777	701	4 358	6 826	26 148
45 000 – 50 000	38 014	1 765 816	431	3 017	5 514	22 670
50 000 – 60 000	45 062	2 394 278	426	3 386	8 277	39 156
60 000 – 70 000	22 447	1 404 324	225	2 379	5 180	29 919
70 000 – 80 000	12 727	914 411	159	1 163	3 557	23 705
80 000 – 90 000	6 948	559 267	122	1 649	2 360	18 267
90 000 – 100 000	4 314	386 788	82	853	1 599	13 389
100 000 – 125 000	5 299	540 810	156	1 492	2 571	27 331
125 000 – 250 000	4 990	693 394	340	5 352	3 732	57 360
250 000 – 500 000	849	197 151	121	3 188	1 017	25 598
500 000 – 1 Mill.	172	.	44	1 378	281	.
1 Mill. und mehr	91	.	26	.	138	.
Insgesamt	1 015 409	25 052 175	34 774	163 513	110 841	560 165
Verlustfälle	4 103	- 4 382	481	3 316	1 774	- 10 216
Lohn- und Einkommensteuerpflichtige nach der Splittingtabelle besteuert						
0	290	.	1	.	1	.
1 – 5 000	54 124	98 533	346	790	1 075	.
5 000 – 10 000	17 446	.	713	1 986	1 956	2 753
10 000 – 15 000	18 658	194 476	1 965	5 123	4 398	11 290
15 000 – 20 000	27 940	369 367	3 673	10 218	8 192	28 513
20 000 – 25 000	37 828	651 980	4 547	15 520	10 248	42 687
25 000 – 30 000	46 248	1 038 336	4 630	19 616	10 321	45 678
30 000 – 35 000	48 784	1 359 839	3 697	17 442	10 099	44 354
35 000 – 40 000	49 454	1 633 450	3 204	16 935	10 177	43 008
40 000 – 45 000	47 588	1 813 143	2 684	15 725	10 128	39 987
45 000 – 50 000	43 934	1 893 243	1 971	12 899	9 716	39 550
50 000 – 60 000	78 116	3 930 137	2 600	19 319	17 700	71 551
60 000 – 70 000	62 376	3 724 206	1 488	11 644	15 735	64 408
70 000 – 80 000	48 880	3 369 853	935	6 135	13 077	58 649
80 000 – 90 000	36 274	2 805 575	611	3 583	10 606	50 270
90 000 – 100 000	26 321	2 248 816	425	3 715	8 438	42 889
100 000 – 125 000	38 124	3 704 116	727	5 871	14 153	87 948
125 000 – 250 000	38 119	4 716 047	1 429	13 085	19 885	188 328
250 000 – 500 000	6 758	1 224 823	547	10 562	5 441	110 005
500 000 – 1 Mill.	1 382	.	172	8 524	1 390	54 195
1 Mill. und mehr	462	.	105	.	512	.
Insgesamt	729 106	35 464 445	36 470	209 693	183 248	1 070 929
Verlustfälle	780	12 854	231	4 734	927	- 6 704

Gesamtbetrag der Einkünfte von ... bis unter ... EUR	Noch: Einkünfte aus		Summe der Einkünfte ¹		Abzüglich	
	sonstige Einkünfte				Altersentlastungsbetrag nach § 24a EStG	
	Steuerpflichtige	1 000 EUR	Steuerpflichtige	1 000 EUR	Steuerpflichtige	1 000 EUR
Lohn- und Einkommensteuerpflichtige insgesamt						
0	-	-	1 253	823	543	130
1 – 5 000	6 606	.	239 391	489 317	6 867	5 302
5 000 – 10 000	19 675	126 067	139 189	1 065 257	9 225	8 913
10 000 – 15 000	47 822	471 958	156 440	1 991 781	24 235	22 695
15 000 – 20 000	50 053	559 259	154 324	2 744 630	25 925	28 757
20 000 – 25 000	40 678	459 756	153 789	3 500 734	21 195	26 659
25 000 – 30 000	35 081	367 234	153 276	4 249 375	16 891	22 195
30 000 – 35 000	27 990	.	144 975	4 734 995	13 256	17 248
35 000 – 40 000	23 149	216 062	129 327	4 861 731	10 999	14 017
40 000 – 45 000	18 589	169 527	106 468	4 533 978	8 995	11 653
45 000 – 50 000	14 318	133 685	86 136	4 099 980	7 026	9 528
50 000 – 60 000	19 220	182 205	129 583	7 108 546	9 691	13 799
60 000 – 70 000	11 348	111 288	89 386	5 796 689	6 092	9 065
70 000 – 80 000	7 078	72 300	65 097	4 872 164	4 096	6 146
80 000 – 90 000	4 711	48 847	45 882	3 891 834	2 670	4 187
90 000 – 100 000	3 303	35 749	32 759	3 105 598	1 839	2 971
100 000 – 125 000	4 832	57 245	47 174	5 237 740	2 842	4 585
125 000 – 250 000	6 256	89 624	49 717	8 124 445	3 928	6 648
250 000 – 500 000	1 856	34 570	9 904	3 296 164	1 242	2 212
500 000 – 1 Mill.	458	.	2 200	1 459 013	350	640
1 Mill. und mehr	188	12 827	818	2 195 174	143	293
Insgesamt	343 211	3 454 235	1 937 088	77 359 969	178 050	217 642
Verlustfälle	1 505	7 783	10 657	- 124 500	171	190
Lohn- und Einkommensteuerpflichtige nach der Grundtabelle besteuert						
0	-	-	941	736	253	59
1 – 5 000	5 274	.	182 703	385 341	3 601	2 676
5 000 – 10 000	14 997	.	117 154	896 989	6 625	6 209
10 000 – 15 000	35 669	.	128 659	1 631 966	17 496	15 984
15 000 – 20 000	29 741	293 411	114 371	2 025 414	13 695	15 164
20 000 – 25 000	17 462	140 245	105 810	2 399 583	7 430	9 158
25 000 – 30 000	11 944	85 314	100 721	2 785 701	5 144	6 343
30 000 – 35 000	8 140	.	91 984	2 998 912	4 020	4 739
35 000 – 40 000	5 587	36 928	76 783	2 879 599	2 985	3 448
40 000 – 45 000	3 654	25 974	56 459	2 399 395	2 125	2 571
45 000 – 50 000	2 376	16 895	40 171	1 908 825	1 392	1 762
50 000 – 60 000	2 716	21 470	48 381	2 639 381	1 642	2 182
60 000 – 70 000	1 418	13 675	24 834	1 605 319	884	1 248
70 000 – 80 000	884	9 753	14 463	1 080 645	551	793
80 000 – 90 000	572	6 256	8 273	700 979	354	536
90 000 – 100 000	411	4 503	5 338	506 302	254	376
100 000 – 125 000	651	10 551	7 033	780 997	434	644
125 000 – 250 000	994	15 379	7 928	1 314 333	661	985
250 000 – 500 000	271	5 960	1 741	574 323	189	.
500 000 – 1 Mill.	75	.	403	270 621	62	.
1 Mill. und mehr	34	.	204	866 076	25	42
Insgesamt	142 870	1 201 819	1 134 354	30 651 438	69 822	75 291
Verlustfälle	938	3 499	8 586	- 70 623	32	29
Lohn- und Einkommensteuerpflichtige nach der Splittingtabelle besteuert						
0	-	-	312	87	290	70
1 – 5 000	1 332	.	56 688	103 976	3 266	2 626
5 000 – 10 000	4 678	.	22 035	168 268	2 600	2 704
10 000 – 15 000	12 153	.	27 781	359 815	6 739	6 710
15 000 – 20 000	20 312	265 847	39 953	719 216	12 230	13 593
20 000 – 25 000	23 216	319 511	47 979	1 101 150	13 765	17 501
25 000 – 30 000	23 137	281 920	52 555	1 463 674	11 747	15 852
30 000 – 35 000	19 850	218 143	52 991	1 736 083	9 236	12 510
35 000 – 40 000	17 562	179 133	52 544	1 982 132	8 014	10 568
40 000 – 45 000	14 935	143 553	50 009	2 134 583	6 870	9 082
45 000 – 50 000	11 942	116 789	45 965	2 191 155	5 634	7 765
50 000 – 60 000	16 504	160 735	81 202	4 469 165	8 049	11 616
60 000 – 70 000	9 930	97 613	64 552	4 191 370	5 208	7 817
70 000 – 80 000	6 194	62 547	50 634	3 791 518	3 545	5 354
80 000 – 90 000	4 139	42 590	37 609	3 190 855	2 316	3 651
90 000 – 100 000	2 892	31 246	27 421	2 599 295	1 585	2 595
100 000 – 125 000	4 181	46 694	40 141	4 456 743	2 408	3 940
125 000 – 250 000	5 262	74 245	41 789	6 810 113	3 267	5 663
250 000 – 500 000	1 585	28 610	8 163	2 721 841	1 053	.
500 000 – 1 Mill.	383	9 824	1 797	1 188 392	288	.
1 Mill. und mehr	154	.	614	1 329 098	118	251
Insgesamt	200 341	2 252 415	802 734	46 708 531	108 228	142 351
Verlustfälle	567	4 284	2 071	- 53 877	139	161

1 Die "Summe der Einkünfte" enthält nicht nur die Summe der positiven und die Summe der negativen Einkunftsarten, sondern auch die "Hinzurechnungen".

Gesamtbetrag der Einkünfte von ... bis unter ... EUR	Abzüglich				Gesamtbetrag der Einkünfte	
	Entlastungsbetrag für Alleinerziehende nach § 24b EStG		Freibetrag für Land- und Forstwirte nach § 13 Abs. 3 EStG			
	Steuerpflichtige	1 000 EUR	Steuerpflichtige	1 000 EUR	Steuerpflichtige	1 000 EUR
Lohn- und Einkommensteuerpflichtige insgesamt						
0	660	665	51	29	69 620	-
1 – 5 000	3 029	5 816	674	611	239 391	477 595
5 000 – 10 000	4 730	9 051	1 467	1 490	139 189	1 045 810
10 000 – 15 000	6 773	12 926	2 182	2 306	156 440	1 953 859
15 000 – 20 000	7 538	14 242	2 183	2 495	154 324	2 699 140
20 000 – 25 000	6 574	12 421	2 092	2 475	153 789	3 459 181
25 000 – 30 000	5 843	10 982	1 837	2 174	153 276	4 214 025
30 000 – 35 000	5 019	9 394	1 152	1 702	144 975	4 706 651
35 000 – 40 000	4 233	7 869	1 170	1 714	129 327	4 838 132
40 000 – 45 000	2 971	5 504	1 201	1 800	106 468	4 515 022
45 000 – 50 000	2 290	4 256	1 079	1 630	86 136	4 084 566
50 000 – 60 000	2 765	5 108	1 990	2 979	129 583	7 086 660
60 000 – 70 000	1 391	2 570	31	16	89 386	5 785 038
70 000 – 80 000	822	1 524	-	-	65 097	4 864 493
80 000 – 90 000	493	906	-	-	45 882	3 886 742
90 000 – 100 000	330	606	-	-	32 759	3 102 021
100 000 – 125 000	445	832	-	-	47 174	5 232 324
125 000 – 250 000	582	1 086	-	-	49 717	8 116 711
250 000 – 500 000	119	224	-	-	9 904	3 293 729
500 000 – 1 Mill.	26	46	-	-	2 200	1 458 327
1 Mill. und mehr	19	37	-	-	818	2 194 844
Insgesamt	56 652	106 065	17 109	21 421	2 005 455	77 014 868
Verlustfälle	936	1 786	108	97	10 906	- 126 574
Lohn- und Einkommensteuerpflichtige nach der Grundtabelle besteuert						
0	660	665	30	12	53 345	-
1 – 5 000	3 013	5 784	534	419	182 703	376 469
5 000 – 10 000	4 708	9 011	988	780	117 154	880 995
10 000 – 15 000	6 753	12 892	1 233	952	128 659	1 602 144
15 000 – 20 000	7 494	14 167	997	775	114 371	1 995 312
20 000 – 25 000	6 526	12 335	832	657	105 810	2 377 436
25 000 – 30 000	5 807	10 916	707	558	100 721	2 767 885
30 000 – 35 000	4 974	9 313	10	3	91 984	2 984 858
35 000 – 40 000	4 196	7 808	-	-	76 783	2 868 343
40 000 – 45 000	2 936	5 446	-	-	56 459	2 391 379
45 000 – 50 000	2 272	4 230	-	-	40 171	1 902 832
50 000 – 60 000	2 731	5 059	-	-	48 381	2 632 140
60 000 – 70 000	1 368	2 534	-	-	24 834	1 601 537
70 000 – 80 000	802	1 491	-	-	14 463	1 078 362
80 000 – 90 000	481	887	-	-	8 273	699 556
90 000 – 100 000	322	594	-	-	5 338	505 332
100 000 – 125 000	437	818	-	-	7 033	779 535
125 000 – 250 000	567	1 061	-	-	7 928	1 312 287
250 000 – 500 000	117	.	-	-	1 741	573 825
500 000 – 1 Mill.	25	.	-	-	403	270 483
1 Mill. und mehr	19	37	-	-	204	865 997
Insgesamt	56 208	105 313	5 331	4 155	1 186 758	30 466 706
Verlustfälle	933	1 780	64	47	8 834	- 72 480
Lohn- und Einkommensteuerpflichtige nach der Splittingtabelle besteuert						
0	-	-	21	17	16 275	-
1 – 5 000	16	32	140	192	56 688	101 126
5 000 – 10 000	22	40	479	710	22 035	164 815
10 000 – 15 000	20	35	949	1 354	27 781	351 715
15 000 – 20 000	44	75	1 186	1 720	39 953	703 828
20 000 – 25 000	48	86	1 260	1 818	47 979	1 081 745
25 000 – 30 000	36	66	1 130	1 616	52 555	1 446 140
30 000 – 35 000	45	81	1 142	1 699	52 991	1 721 793
35 000 – 40 000	37	61	1 170	1 714	52 544	1 969 789
40 000 – 45 000	35	58	1 201	1 800	50 009	2 123 643
45 000 – 50 000	18	26	1 079	1 630	45 965	2 181 734
50 000 – 60 000	34	49	1 990	2 979	81 202	4 454 521
60 000 – 70 000	23	37	31	16	64 552	4 183 500
70 000 – 80 000	20	33	-	-	50 634	3 786 131
80 000 – 90 000	12	19	-	-	37 609	3 187 186
90 000 – 100 000	8	12	-	-	27 421	2 596 688
100 000 – 125 000	8	14	-	-	40 141	4 452 789
125 000 – 250 000	15	25	-	-	41 789	6 804 425
250 000 – 500 000	2	.	-	-	8 163	2 719 904
500 000 – 1 Mill.	1	.	-	-	1 797	1 187 844
1 Mill. und mehr	-	-	-	-	614	1 328 846
Insgesamt	444	753	11 778	17 266	818 697	46 548 162
Verlustfälle	3	6	44	50	2 072	- 54 094

Gesamtbetrag der Einkünfte von ... bis unter ... EUR	Sonderausgaben ³ insgesamt ¹		Außergewöhnliche Belastungen ²		Einkommen nach § 2 Abs. 4 EStG	
	Steuerpflichtige	1 000 EUR	Steuerpflichtige	1 000 EUR	Steuerpflichtige	1 000 EUR
Lohn- und Einkommensteuerpflichtige insgesamt						
0	5 653	3 554	930	843	5 649	- 4 234
1 – 5 000	239 390	151 003	6 340	8 330	229 239	315 032
5 000 – 10 000	139 187	216 861	12 145	20 076	139 170	802 473
10 000 – 15 000	156 439	351 790	27 491	46 670	156 434	1 546 405
15 000 – 20 000	154 323	445 746	33 906	63 087	154 318	2 178 878
20 000 – 25 000	153 789	531 071	31 995	59 837	153 787	2 853 617
25 000 – 30 000	153 276	626 838	32 158	61 890	153 273	3 505 432
30 000 – 35 000	144 975	680 877	29 846	56 305	144 975	3 944 712
35 000 – 40 000	129 327	687 433	27 222	51 213	129 325	4 071 893
40 000 – 45 000	106 468	636 594	23 538	44 646	106 468	3 808 213
45 000 – 50 000	86 136	576 355	19 610	37 075	86 136	3 446 397
50 000 – 60 000	129 583	984 812	30 159	57 357	129 582	5 998 020
60 000 – 70 000	89 386	792 466	21 484	41 369	89 386	4 910 302
70 000 – 80 000	65 097	647 611	15 422	29 276	65 097	4 152 021
80 000 – 90 000	45 882	499 402	11 060	21 910	45 882	3 335 720
90 000 – 100 000	32 759	383 968	7 886	15 903	32 759	2 678 026
100 000 – 125 000	47 174	602 674	11 336	23 044	47 174	4 564 576
125 000 – 250 000	49 717	780 109	12 564	28 446	49 717	7 245 566
250 000 – 500 000	9 904	238 452	2 729	6 700	9 904	3 021 628
500 000 – 1 Mill.	2 200	75 665	571	1 243	2 200	1 365 090
1 Mill. und mehr	818	77 329	162	290	818	2 105 343
Insgesamt	1 941 483	9 990 610	358 554	675 511	1 931 293	65 845 110
Verlustfälle	10 906	28 424	2 379	3 145	10 906	- 133 338
Lohn- und Einkommensteuerpflichtige nach der Grundtabelle besteuert						
0	4 902	2 677	707	586	4 898	- 3 155
1 – 5 000	182 702	113 924	4 794	6 050	175 264	253 887
5 000 – 10 000	117 152	174 962	8 826	14 365	117 142	686 674
10 000 – 15 000	128 658	277 109	20 023	33 965	128 654	1 283 821
15 000 – 20 000	114 370	307 743	20 815	41 156	114 369	1 637 181
20 000 – 25 000	105 810	328 441	14 979	30 949	105 809	2 005 639
25 000 – 30 000	100 721	368 848	12 563	25 139	100 719	2 357 247
30 000 – 35 000	91 984	393 212	10 945	20 009	91 984	2 551 834
35 000 – 40 000	76 783	376 242	8 849	15 854	76 781	2 455 268
40 000 – 45 000	56 459	309 915	6 593	11 796	56 459	2 052 222
45 000 – 50 000	40 171	242 586	4 772	9 273	40 171	1 636 366
50 000 – 60 000	48 381	319 520	5 842	11 082	48 381	2 279 280
60 000 – 70 000	24 834	183 439	3 039	6 162	24 834	1 397 756
70 000 – 80 000	14 463	115 754	1 629	3 397	14 463	949 882
80 000 – 90 000	8 273	69 374	1 039	2 567	8 273	621 166
90 000 – 100 000	5 338	47 134	676	1 588	5 338	451 647
100 000 – 125 000	7 033	66 217	954	2 237	7 033	703 600
125 000 – 250 000	7 928	93 752	1 296	3 023	7 928	1 201 956
250 000 – 500 000	1 741	31 483	299	820	1 741	531 855
500 000 – 1 Mill.	403	10 165	64	183	403	253 892
1 Mill. und mehr	204	21 869	18	18	204	842 329
Insgesamt	1 138 310	3 854 364	128 722	240 218	1 130 848	26 150 350
Verlustfälle	8 834	17 006	1 669	1 909	8 834	- 74 471
Lohn- und Einkommensteuerpflichtige nach der Splittingtabelle besteuert						
0	751	876	223	257	751	- 1 079
1 – 5 000	56 688	37 079	1 546	2 281	53 975	61 145
5 000 – 10 000	22 035	41 900	3 319	5 711	22 028	115 799
10 000 – 15 000	27 781	74 681	7 468	12 705	27 780	262 584
15 000 – 20 000	39 953	138 003	13 091	21 932	39 949	541 697
20 000 – 25 000	47 979	202 630	17 016	28 888	47 978	847 977
25 000 – 30 000	52 555	257 991	19 595	36 752	52 554	1 148 185
30 000 – 35 000	52 991	287 666	18 901	36 295	52 991	1 392 878
35 000 – 40 000	52 544	311 191	18 373	35 359	52 544	1 616 625
40 000 – 45 000	50 009	326 679	16 945	32 851	50 009	1 755 991
45 000 – 50 000	45 965	333 768	14 838	27 802	45 965	1 810 030
50 000 – 60 000	81 202	665 291	24 317	46 275	81 201	3 718 740
60 000 – 70 000	64 552	609 027	18 445	35 207	64 552	3 512 545
70 000 – 80 000	50 634	531 857	13 793	25 878	50 634	3 202 139
80 000 – 90 000	37 609	430 028	10 021	19 343	37 609	2 714 553
90 000 – 100 000	27 421	336 835	7 210	14 315	27 421	2 226 379
100 000 – 125 000	40 141	536 457	10 382	20 807	40 141	3 860 976
125 000 – 250 000	41 789	686 357	11 268	25 423	41 789	6 043 610
250 000 – 500 000	8 163	206 969	2 430	5 880	8 163	2 489 773
500 000 – 1 Mill.	1 797	65 500	507	1 060	1 797	1 111 198
1 Mill. und mehr	614	55 460	144	272	614	1 263 014
Insgesamt	803 173	6 136 246	229 832	435 293	800 445	39 694 760
Verlustfälle	2 072	11 418	710	1 236	2 072	- 58 867

1 Nur für veranlagte Steuerpflichtige. – 2 Ohne getrennt veranlagte Steuerpflichtige. – 3 Ohne Unterhaltsleistungen nach § 10 Absatz 1a Nummer 1 EStG.

Gesamtbetrag der Einkünfte von ... bis unter ... EUR	Abziehende Freibeträge für Kinder nach § 32 Abs. 6 EStG		Zu versteuerndes Einkommen		Festzusetzende Einkommen-/ Jahreslohnsteuer ¹	
	Steuerpflichtige	1 000 EUR	Steuerpflichtige	1 000 EUR	Steuerpflichtige	1 000 EUR
Lohn- und Einkommensteuerpflichtige insgesamt						
0	1	.	5 649	- 4 248	7 843	2 464
1 – 5 000	36	.	229 240	314 577	50 351	9 647
5 000 – 10 000	122	504	139 169	801 699	40 672	22 490
10 000 – 15 000	205	934	156 434	1 545 097	105 409	52 024
15 000 – 20 000	289	1 419	154 318	2 176 966	119 912	140 629
20 000 – 25 000	1 237	6 087	153 787	2 846 927	132 092	254 267
25 000 – 30 000	1 266	7 417	153 273	3 497 240	147 778	388 712
30 000 – 35 000	1 323	7 326	144 975	3 936 503	143 205	517 820
35 000 – 40 000	4 088	17 424	129 325	4 053 579	128 539	597 463
40 000 – 45 000	8 215	37 400	106 468	3 770 010	106 061	603 283
45 000 – 50 000	7 441	39 845	86 136	3 405 838	85 922	580 520
50 000 – 60 000	10 232	58 086	129 582	5 938 708	129 332	1 079 688
60 000 – 70 000	6 261	37 150	89 386	4 872 175	89 261	955 493
70 000 – 80 000	15 880	105 655	65 097	4 045 593	65 029	867 605
80 000 – 90 000	22 977	204 653	45 882	3 130 518	45 823	737 662
90 000 – 100 000	17 648	186 505	32 759	2 491 137	32 715	621 795
100 000 – 125 000	26 461	296 343	47 174	4 267 706	47 109	1 144 700
125 000 – 250 000	29 392	345 877	49 717	6 899 280	49 623	2 171 240
250 000 – 500 000	5 912	70 771	9 904	2 950 821	9 859	1 061 650
500 000 – 1 Mill.	1 277	15 719	2 200	1 349 365	2 186	511 102
1 Mill. und mehr	438	5 350	818	2 099 993	813	801 251
Insgesamt	160 701	1 444 622	1 931 293	64 389 485	1 539 534	13 121 503
Verlustfälle	12	82	10 906	- 133 454	159	4 169
Lohn- und Einkommensteuerpflichtige nach der Grundtabelle besteuert						
0	-	-	4 898	- 3 155	6 682	1 864
1 – 5 000	33	120	175 265	253 489	42 804	7 773
5 000 – 10 000	96	368	117 141	686 067	34 703	18 934
10 000 – 15 000	167	727	128 654	1 282 765	98 254	46 435
15 000 – 20 000	230	1 055	114 369	1 635 707	109 986	130 352
20 000 – 25 000	1 191	5 831	105 809	1 999 349	104 443	233 348
25 000 – 30 000	1 197	6 934	100 719	2 349 794	100 135	335 582
30 000 – 35 000	1 273	7 022	91 984	2 544 223	91 702	416 258
35 000 – 40 000	3 866	16 252	76 781	2 438 494	76 618	444 718
40 000 – 45 000	7 926	35 675	56 459	2 016 105	56 381	405 744
45 000 – 50 000	7 164	38 060	40 171	1 597 975	40 115	348 354
50 000 – 60 000	9 691	54 589	48 381	2 224 261	48 319	530 160
60 000 – 70 000	5 513	32 420	24 834	1 365 108	24 794	360 329
70 000 – 80 000	3 520	20 721	14 463	929 020	14 444	265 215
80 000 – 90 000	2 225	13 073	8 273	608 017	8 258	183 046
90 000 – 100 000	1 557	9 310	5 338	442 293	5 323	138 145
100 000 – 125 000	2 183	13 698	7 033	689 847	7 015	225 078
125 000 – 250 000	2 973	18 705	7 928	1 183 214	7 894	418 295
250 000 – 500 000	723	4 692	1 741	527 158	1 719	195 384
500 000 – 1 Mill.	151	1 026	403	252 865	395	98 469
1 Mill. und mehr	80	620	204	841 709	204	324 200
Insgesamt	51 759	280 899	1 130 848	25 864 304	880 188	5 127 682
Verlustfälle	8	.	8 834	- 74 562	118	2 057
Lohn- und Einkommensteuerpflichtige nach der Splittingtabelle besteuert						
0	1	.	751	- 1 093	1 161	600
1 – 5 000	3	.	53 975	61 089	7 547	1 874
5 000 – 10 000	26	137	22 028	115 632	5 969	3 555
10 000 – 15 000	38	207	27 780	262 332	7 155	5 589
15 000 – 20 000	59	363	39 949	541 259	9 926	10 277
20 000 – 25 000	46	256	47 978	847 577	27 649	20 918
25 000 – 30 000	69	483	52 554	1 147 447	47 643	53 130
30 000 – 35 000	50	304	52 991	1 392 280	51 503	101 562
35 000 – 40 000	222	1 173	52 544	1 615 084	51 921	152 745
40 000 – 45 000	289	1 725	50 009	1 753 905	49 680	197 538
45 000 – 50 000	277	1 785	45 965	1 807 863	45 807	232 166
50 000 – 60 000	541	3 497	81 201	3 714 447	81 013	549 528
60 000 – 70 000	748	4 730	64 552	3 507 068	64 467	595 164
70 000 – 80 000	12 360	84 934	50 634	3 116 573	50 585	602 390
80 000 – 90 000	20 752	191 580	37 609	2 522 501	37 565	554 616
90 000 – 100 000	16 091	177 195	27 421	2 048 844	27 392	483 650
100 000 – 125 000	24 278	282 645	40 141	3 577 859	40 094	919 622
125 000 – 250 000	26 419	327 172	41 789	5 716 066	41 729	1 752 945
250 000 – 500 000	5 189	66 079	8 163	2 423 663	8 140	866 266
500 000 – 1 Mill.	1 126	14 693	1 797	1 096 501	1 791	412 633
1 Mill. und mehr	358	4 729	614	1 258 284	609	477 051
Insgesamt	108 942	1 163 723	800 445	38 525 181	659 346	7 993 821
Verlustfälle	4	.	2 072	- 58 892	41	2 112

1 Für Fälle ohne Einkommensteuerveranlagung: Einbehaltene Lohnsteuer.

Gesamtbetrag der Einkünfte von ... bis unter ... EUR	Sonderausgaben ¹ insgesamt		Sonderausgaben, die nicht Vorsorgeaufwendungen sind ¹					
			zusammen		davon			
	Steuer- pflichtige	1 000 EUR			Unterhaltsleistungen nach § 10 Abs. 1 Nr. 1 EStG		Renten und dauernde Lasten nach § 10 Abs. 1 Nr 1a EStG	
			Steuer- pflichtige	1 000 EUR	Steuer- pflichtige	1 000 EUR	Steuer- pflichtige	1 000 EUR
Lohn- und Einkommensteuerpflichtige insgesamt								
0	5 653	3 554	5 651	830	-	-	1	.
1 – 5 000	239 390	151 003	239 356	13 892	18	73	54	.
5 000 – 10 000	139 187	216 861	139 167	10 905	26	135	80	382
10 000 – 15 000	156 439	351 790	156 385	17 558	93	413	159	632
15 000 – 20 000	154 323	445 746	154 240	22 125	172	949	202	819
20 000 – 25 000	153 789	531 071	153 726	27 978	157	775	228	1 005
25 000 – 30 000	153 276	626 838	153 212	35 275	221	1 279	260	1 138
30 000 – 35 000	144 975	680 877	144 909	42 505	247	1 433	365	1 800
35 000 – 40 000	129 327	687 433	129 257	46 951	304	1 903	362	1 909
40 000 – 45 000	106 468	636 594	106 391	47 039	282	1 817	414	2 367
45 000 – 50 000	86 136	576 355	86 077	43 909	260	1 604	374	2 058
50 000 – 60 000	129 583	984 812	129 461	79 704	504	3 496	698	4 381
60 000 – 70 000	89 386	792 466	89 308	71 962	374	2 761	683	4 541
70 000 – 80 000	65 097	647 611	65 018	65 180	347	2 635	616	4 495
80 000 – 90 000	45 882	499 402	45 803	55 025	260	2 093	512	3 934
90 000 – 100 000	32 759	383 968	32 699	46 632	224	1 961	444	3 767
100 000 – 125 000	47 174	602 674	47 104	85 016	364	3 279	753	7 098
125 000 – 250 000	49 717	780 109	49 600	164 726	629	6 475	1 352	19 281
250 000 – 500 000	9 904	238 452	9 874	81 707	228	2 882	432	10 368
500 000 – 1 Mill.	2 200	75 665	2 197	36 984	64	831	123	3 874
1 Mill. und mehr	818	77 329	816	64 686	17	228	74	.
Insgesamt	1 941 483	9 990 610	1 940 251	1 060 588	4 791	37 021	8 186	85 846
Verlustfälle	10 906	28 424	10 900	3 522	8	55	101	987
Lohn- und Einkommensteuerpflichtige nach der Grundtabelle besteuert								
0	4 902	2 677	4 900	704	-	-	1	.
1 – 5 000	182 702	113 924	182 681	11 190	15	56	32	.
5 000 – 10 000	117 152	174 962	117 137	8 896	21	99	48	243
10 000 – 15 000	128 658	277 109	128 608	14 071	86	391	87	324
15 000 – 20 000	114 370	307 743	114 296	16 299	155	881	101	440
20 000 – 25 000	105 810	328 441	105 761	19 448	131	689	109	502
25 000 – 30 000	100 721	368 848	100 669	23 956	190	1 147	126	555
30 000 – 35 000	91 984	393 212	91 927	28 509	207	1 257	152	802
35 000 – 40 000	76 783	376 242	76 730	29 536	243	1 605	149	879
40 000 – 45 000	56 459	309 915	56 394	26 868	238	1 618	158	1 111
45 000 – 50 000	40 171	242 586	40 122	21 920	213	1 383	118	711
50 000 – 60 000	48 381	319 520	48 271	32 007	419	2 984	196	1 480
60 000 – 70 000	24 834	183 439	24 766	21 671	279	2 232	178	1 410
70 000 – 80 000	14 463	115 754	14 397	15 555	261	2 043	134	1 158
80 000 – 90 000	8 273	69 374	8 211	10 414	193	1 645	103	1 122
90 000 – 100 000	5 338	47 134	5 295	8 138	150	1 457	84	967
100 000 – 125 000	7 033	66 217	6 985	13 138	235	2 257	112	1 257
125 000 – 250 000	7 928	93 752	7 838	24 970	399	4 347	224	3 766
250 000 – 500 000	1 741	31 483	1 719	14 209	129	1 690	81	2 662
500 000 – 1 Mill.	403	10 165	401	5 776	39	514	21	961
1 Mill. und mehr	204	21 869	202	20 096	7	101	17	.
Insgesamt	1 138 310	3 854 364	1 137 310	367 370	3 610	28 396	2 231	24 252
Verlustfälle	8 834	17 006	8 829	1 967	4	19	54	524
Lohn- und Einkommensteuerpflichtige nach der Splittingtabelle besteuert								
0	751	876	751	125	-	-	-	-
1 – 5 000	56 688	37 079	56 675	2 702	3	17	22	.
5 000 – 10 000	22 035	41 900	22 030	2 009	5	35	32	138
10 000 – 15 000	27 781	74 681	27 777	3 487	7	22	72	.
15 000 – 20 000	39 953	138 003	39 944	5 826	17	68	101	380
20 000 – 25 000	47 979	202 630	47 965	8 530	26	86	119	503
25 000 – 30 000	52 555	257 991	52 543	11 319	31	132	134	583
30 000 – 35 000	52 991	287 666	52 982	13 996	40	176	213	998
35 000 – 40 000	52 544	311 191	52 527	17 415	61	297	213	1 029
40 000 – 45 000	50 009	326 679	49 997	20 172	44	200	256	1 256
45 000 – 50 000	45 965	333 768	45 955	21 989	47	221	256	1 347
50 000 – 60 000	81 202	665 291	81 190	47 697	85	512	502	2 901
60 000 – 70 000	64 552	609 027	64 542	50 291	95	529	505	3 132
70 000 – 80 000	50 634	531 857	50 621	49 625	86	593	482	3 337
80 000 – 90 000	37 609	430 028	37 592	44 610	67	447	409	2 812
90 000 – 100 000	27 421	336 835	27 404	38 494	74	504	360	2 800
100 000 – 125 000	40 141	536 457	40 119	71 879	129	1 021	641	5 841
125 000 – 250 000	41 789	686 357	41 762	139 757	230	2 128	1 128	15 515
250 000 – 500 000	8 163	206 969	8 155	67 498	99	1 192	351	7 707
500 000 – 1 Mill.	1 797	65 500	1 796	31 208	25	317	102	2 913
1 Mill. und mehr	614	55 460	614	44 590	10	127	57	.
Insgesamt	803 173	6 136 246	802 941	693 218	1 181	8 625	5 955	61 593
Verlustfälle	2 072	11 418	2 071	1 555	4	36	47	462

1 Ohne Unterhaltsleistungen nach § 10 Absatz 1a Nummer 1 EStG.

Gesamtbetrag der Einkünfte von ... bis unter ... EUR	Noch: Sonderausgaben, die nicht Vorsorgeaufwendungen sind ¹							
	noch: davon							
	Kirchensteuer nach § 10 Abs. 1 Nr. 4 EStG		Berufsausbildungskosten nach § 10 Abs. 1 Nr. 7 EStG		Kinderbetreuungskosten nach § 10 Abs. 1 Nr. 5 EStG		Schulgeld nach § 10 Abs. 1 Nr. 9 EStG	
	Steuer- pflichtige	1 000 EUR	Steuer- pflichtige	1 000 EUR	Steuer- pflichtige	1 000 EUR	Steuer- pflichtige	1 000 EUR
Lohn- und Einkommensteuerpflichtige insgesamt								
0	97	59	223	.	52	31	8	6
1 – 5 000	3 895	472	2 091	.	413	236	101	65
5 000 – 10 000	9 762	1 188	1 742	2 417	545	283	86	55
10 000 – 15 000	25 430	2 757	2 465	3 307	953	454	162	103
15 000 – 20 000	46 859	6 270	1 432	1 837	1 382	650	229	131
20 000 – 25 000	56 634	11 097	1 280	1 408	1 683	826	267	137
25 000 – 30 000	66 150	17 165	1 090	1 178	2 081	1 044	326	190
30 000 – 35 000	70 704	22 860	1 039	1 110	2 208	1 168	379	228
35 000 – 40 000	68 321	26 814	1 024	1 153	2 355	1 246	405	256
40 000 – 45 000	59 303	26 996	854	897	2 435	1 354	393	249
45 000 – 50 000	50 669	26 015	708	797	2 526	1 364	443	286
50 000 – 60 000	81 511	48 637	1 066	1 167	5 035	2 907	862	555
60 000 – 70 000	60 232	45 016	786	809	4 456	2 862	750	525
70 000 – 80 000	45 431	41 692	597	614	3 893	2 675	630	455
80 000 – 90 000	32 274	36 305	394	421	3 166	2 381	565	420
90 000 – 100 000	23 030	30 683	239	235	2 515	2 083	493	390
100 000 – 125 000	32 983	57 360	400	377	3 747	3 297	806	717
125 000 – 250 000	33 911	109 642	375	486	4 280	4 926	1 236	1 430
250 000 – 500 000	6 558	54 595	54	91	624	994	419	800
500 000 – 1 Mill.	1 455	25 018	12	22	140	283	105	252
1 Mill. und mehr	526	35 019	4	.	61	194	50	139
Insgesamt	775 735	625 658	17 875	22 818	44 550	31 257	8 715	7 388
Verlustfälle	995	1 418	260	527	138	102	47	48
Lohn- und Einkommensteuerpflichtige nach der Grundtabelle besteuert								
0	80	22	209	.	33	12	5	4
1 – 5 000	3 629	348	2 028	.	310	144	70	45
5 000 – 10 000	9 016	940	1 675	2 344	434	213	59	29
10 000 – 15 000	23 701	2 310	2 359	.	800	356	128	62
15 000 – 20 000	43 129	5 625	1 252	1 626	1 105	487	175	83
20 000 – 25 000	49 101	9 870	1 029	1 076	1 227	620	171	83
25 000 – 30 000	51 114	14 801	769	832	1 259	676	196	100
30 000 – 35 000	48 710	18 764	679	713	1 100	648	202	122
35 000 – 40 000	41 754	20 474	541	588	962	592	187	99
40 000 – 45 000	30 567	18 560	362	396	694	465	144	78
45 000 – 50 000	21 093	15 564	266	270	586	385	131	94
50 000 – 60 000	24 408	22 731	262	285	740	587	211	146
60 000 – 70 000	12 115	15 117	153	180	499	455	135	94
70 000 – 80 000	6 777	10 577	85	103	325	325	92	71
80 000 – 90 000	3 787	7 100	44	58	217	235	73	54
90 000 – 100 000	2 370	5 261	27	22	175	216	51	42
100 000 – 125 000	3 246	9 115	36	26	232	305	88	99
125 000 – 250 000	3 788	16 289	33	54	269	347	140	169
250 000 – 500 000	817	8 394	4	6	46	80	47	88
500 000 – 1 Mill.	173	3 756	-	-	11	31	16	43
1 Mill. und mehr	84	12 123	2	.	8	33	10	31
Insgesamt	379 459	217 740	11 815	16 100	11 032	7 213	2 331	1 637
Verlustfälle	687	581	243	489	91	57	25	15
Lohn- und Einkommensteuerpflichtige nach der Splittingtabelle besteuert								
0	17	37	14	15	19	20	3	2
1 – 5 000	266	124	63	.	103	92	31	20
5 000 – 10 000	746	248	67	72	111	70	27	26
10 000 – 15 000	1 729	447	106	.	153	99	34	41
15 000 – 20 000	3 730	645	180	211	277	162	54	47
20 000 – 25 000	7 533	1 226	251	332	456	205	96	55
25 000 – 30 000	15 036	2 364	321	346	822	368	130	91
30 000 – 35 000	21 994	4 096	360	397	1 108	520	177	106
35 000 – 40 000	26 567	6 340	483	565	1 393	655	218	157
40 000 – 45 000	28 736	8 435	492	501	1 741	889	249	171
45 000 – 50 000	29 576	10 451	442	527	1 940	979	312	192
50 000 – 60 000	57 103	25 905	804	882	4 295	2 319	651	409
60 000 – 70 000	48 117	29 899	633	629	3 957	2 407	615	431
70 000 – 80 000	38 654	31 114	512	511	3 568	2 350	538	384
80 000 – 90 000	28 487	29 205	350	363	2 949	2 146	492	366
90 000 – 100 000	20 660	25 422	212	213	2 340	1 867	442	348
100 000 – 125 000	29 737	48 245	364	352	3 515	2 992	718	618
125 000 – 250 000	30 123	93 354	342	432	4 011	4 578	1 096	1 261
250 000 – 500 000	5 741	46 201	50	85	578	914	372	712
500 000 – 1 Mill.	1 282	21 263	12	22	129	253	89	209
1 Mill. und mehr	442	22 896	2	.	53	161	40	107
Insgesamt	396 276	407 918	6 060	6 718	33 518	24 044	6 384	5 751
Verlustfälle	308	837	17	38	47	45	22	32

1 Ohne Unterhaltsleistungen nach § 10 Absatz 1a Nummer 1 EStG.

Gesamtbetrag der Einkünfte von ... bis unter ... EUR	Noch: Sonderausgaben, die nicht Vorsorgeaufwendungen sind ¹						Vorsorgeaufwendungen insgesamt unter Berücksichtigung der Höchstbeträge abziehbarer Aufwendungen nach § 10 Abs. 3, 4 und 4 a EStG	
	Noch: davon							
	steuerl. anerkannte Zuwendungen (Spenden und Mitgliedsbeiträge) nach §10b (ohne Abs.1a) EStG		Spenden in den Vermögensstock einer Stiftung nach §10b Abs. 1a EStG		Sonderausgaben-Pauschbetrag nach § 10c EStG			
	Steuerpflichtige	1 000 EUR	Steuerpflichtige	1 000 EUR	Steuerpflichtige	1 000 EUR	Steuerpflichtige	1 000 EUR
Lohn- und Einkommensteuerpflichtige insgesamt								
0	23	3	-	-	5 279	215	2 565	2 724
1 – 5 000	3 044	476	2	.	231 614	8 432	199 163	137 111
5 000 – 10 000	8 752	1 931	4	6	122 363	4 644	134 509	205 956
10 000 – 15 000	23 976	5 654	16	13	116 016	4 638	153 845	334 232
15 000 – 20 000	31 713	8 341	36	46	92 531	4 033	152 692	423 621
20 000 – 25 000	33 832	9 632	19	63	82 859	3 810	152 639	503 093
25 000 – 30 000	37 641	11 001	35	103	73 813	3 455	152 849	591 564
30 000 – 35 000	38 903	12 320	34	133	62 246	2 887	144 660	638 373
35 000 – 40 000	38 544	13 091	37	160	49 946	2 322	129 129	640 482
40 000 – 45 000	35 096	13 269	51	135	37 461	1 773	106 307	589 555
45 000 – 50 000	30 837	11 908	36	180	27 253	1 302	86 012	532 446
50 000 – 60 000	50 869	20 005	74	320	35 208	1 733	129 408	905 107
60 000 – 70 000	39 034	16 604	73	551	20 192	1 054	89 290	720 504
70 000 – 80 000	30 748	14 140	49	408	12 915	701	65 049	582 431
80 000 – 90 000	23 174	10 918	36	158	8 537	489	45 835	444 377
90 000 – 100 000	17 478	8 638	29	495	5 813	340	32 722	337 336
100 000 – 125 000	27 062	14 977	62	708	8 018	483	47 132	517 658
125 000 – 250 000	32 261	26 825	67	1 684	7 469	452	49 652	615 383
250 000 – 500 000	7 325	12 590	37	2 195	1 230	74	9 890	156 746
500 000 – 1 Mill.	1 768	6 348	7	1 175	201	12	2 197	38 681
1 Mill. und mehr	707	15 676	12	.	57	3	811	12 643
Insgesamt	512 787	234 347	716	10 425	1 001 021	42 849	1 886 356	8 930 022
Verlustfälle	230	46	-	-	9 337	394	8 337	24 902
Lohn- und Einkommensteuerpflichtige nach der Grundtabelle besteuert								
0	20	3	-	-	4 578	165	2 139	1 973
1 – 5 000	2 643	385	2	.	175 657	6 291	153 993	102 735
5 000 – 10 000	7 199	1 437	4	6	102 344	3 684	113 132	166 065
10 000 – 15 000	20 128	4 485	15	.	92 968	3 347	126 628	263 038
15 000 – 20 000	23 768	5 765	32	36	62 142	2 237	113 181	291 444
20 000 – 25 000	21 697	5 447	11	47	50 079	1 803	104 973	308 993
25 000 – 30 000	21 550	5 332	22	92	43 560	1 568	100 418	344 892
30 000 – 35 000	21 209	5 977	21	131	37 564	1 352	91 750	364 703
35 000 – 40 000	19 240	5 689	19	142	29 814	1 073	76 638	346 706
40 000 – 45 000	15 463	5 391	29	93	21 477	773	56 344	283 048
45 000 – 50 000	12 009	4 216	17	127	15 374	553	40 075	220 667
50 000 – 60 000	15 754	5 868	38	242	18 527	667	48 246	287 514
60 000 – 70 000	8 886	3 769	27	309	9 363	337	24 764	161 767
70 000 – 80 000	5 423	2 838	21	287	5 408	195	14 425	100 198
80 000 – 90 000	3 357	1 699	9	40	2 964	107	8 244	58 960
90 000 – 100 000	2 216	1 204	8	357	1 896	68	5 311	38 996
100 000 – 125 000	3 256	1 984	14	271	2 283	82	7 000	53 079
125 000 – 250 000	4 247	3 796	11	472	2 151	77	7 879	68 782
250 000 – 500 000	1 066	2 304	10	661	378	14	1 732	17 274
500 000 – 1 Mill.	302	934	1	50	65	2	401	4 389
1 Mill. und mehr	156	2 840	5	.	30	1	197	1 772
Insgesamt	209 589	71 361	316	4 669	678 622	24 398	1 097 470	3 486 994
Verlustfälle	135	22	-	-	7 706	277	6 535	15 040
Lohn- und Einkommensteuerpflichtige nach der Splittingtabelle besteuert								
0	3	0	-	-	701	50	426	751
1 – 5 000	401	91	-	-	55 957	2 141	45 170	34 376
5 000 – 10 000	1 553	494	-	-	20 019	960	21 377	39 891
10 000 – 15 000	3 848	1 170	1	.	23 048	1 291	27 217	71 195
15 000 – 20 000	7 945	2 576	4	10	30 389	1 796	39 511	132 177
20 000 – 25 000	12 135	4 185	8	16	32 780	2 007	47 666	194 099
25 000 – 30 000	16 091	5 669	13	12	30 253	1 887	52 431	246 672
30 000 – 35 000	17 694	6 342	13	3	24 682	1 534	52 910	273 670
35 000 – 40 000	19 304	7 402	18	18	20 132	1 249	52 491	293 776
40 000 – 45 000	19 633	7 878	22	42	15 984	1 000	49 963	306 507
45 000 – 50 000	18 828	7 692	19	53	11 879	748	45 937	311 779
50 000 – 60 000	35 115	14 137	36	78	16 681	1 066	81 162	617 594
60 000 – 70 000	30 148	12 835	46	242	10 829	716	64 526	558 736
70 000 – 80 000	25 325	11 302	28	120	7 507	506	50 624	482 232
80 000 – 90 000	19 817	9 218	27	118	5 573	382	37 591	385 417
90 000 – 100 000	15 262	7 434	21	139	3 917	272	27 411	298 340
100 000 – 125 000	23 806	12 993	48	437	5 735	401	40 132	464 579
125 000 – 250 000	28 014	23 030	56	1 213	5 318	374	41 773	546 601
250 000 – 500 000	6 259	10 286	27	1 533	852	60	8 158	139 472
500 000 – 1 Mill.	1 466	5 415	6	1 125	136	10	1 796	34 292
1 Mill. und mehr	551	12 836	7	.	27	2	614	10 871
Insgesamt	303 198	162 986	400	5 756	322 399	18 452	788 886	5 443 028
Verlustfälle	95	24	-	-	1 631	116	1 802	9 863

1 Ohne Unterhaltsleistungen nach § 10 Absatz 1a Nummer 1 EStG.

T 4

Berechnung des Einkommens aus dem Gesamtbetrag der Einkünfte für die unbeschränkt Lohn- und Einkommensteuerpflichtigen 2016 nach Grund-/Splittingtabellengliederung und Größenklassen des Gesamtbetrages der Einkünfte

Gesamtbetrag der Einkünfte von ... bis unter ... EUR	Gesamtbetrag der Einkünfte		Sonderausgaben ¹ insgesamt		Außergewöhnliche Belastungen insgesamt	
	Steuerpflichtige	1 000 EUR	Steuerpflichtige	1 000 EUR	Steuerpflichtige	1 000 EUR
Lohn- und Einkommensteuerpflichtige insgesamt						
0	69 620	-	5 653	3 554	930	843
1 – 5 000	239 391	477 595	239 390	151 003	6 340	8 330
5 000 – 10 000	139 189	1 045 810	139 187	216 861	12 145	20 076
10 000 – 15 000	156 440	1 953 859	156 439	351 790	27 491	46 670
15 000 – 20 000	154 324	2 699 140	154 323	445 746	33 906	63 087
20 000 – 25 000	153 789	3 459 181	153 789	531 071	31 995	59 837
25 000 – 30 000	153 276	4 214 025	153 276	626 838	32 158	61 890
30 000 – 35 000	144 975	4 706 651	144 975	680 877	29 846	56 305
35 000 – 40 000	129 327	4 838 132	129 327	687 433	27 222	51 213
40 000 – 45 000	106 468	4 515 022	106 468	636 594	23 538	44 646
45 000 – 50 000	86 136	4 084 566	86 136	576 355	19 610	37 075
50 000 – 60 000	129 583	7 086 660	129 583	984 812	30 159	57 357
60 000 – 70 000	89 386	5 785 038	89 386	792 466	21 484	41 369
70 000 – 80 000	65 097	4 864 493	65 097	647 611	15 422	29 276
80 000 – 90 000	45 882	3 886 742	45 882	499 402	11 060	21 910
90 000 – 100 000	32 759	3 102 021	32 759	383 968	7 886	15 903
100 000 – 125 000	47 174	5 232 324	47 174	602 674	11 336	23 044
125 000 – 250 000	49 717	8 116 711	49 717	780 109	12 564	28 446
250 000 – 500 000	9 904	3 293 729	9 904	238 452	2 729	6 700
500 000 – 1 Mill.	2 200	1 458 327	2 200	75 665	571	1 243
1 Mill. und mehr	818	2 194 844	818	77 329	162	290
Insgesamt	2 005 455	77 014 868	1 941 483	9 990 610	358 554	675 511
Verlustfälle	10 906	- 126 574	10 906	28 424	2 379	3 145
Lohn- und Einkommensteuerpflichtige nach der Grundtabelle besteuert						
0	53 345	-	4 902	2 677	707	586
1 – 5 000	182 703	376 469	182 702	113 924	4 794	6 050
5 000 – 10 000	117 154	880 995	117 152	174 962	8 826	14 365
10 000 – 15 000	128 659	1 602 144	128 658	277 109	20 023	33 965
15 000 – 20 000	114 371	1 995 312	114 370	307 743	20 815	41 156
20 000 – 25 000	105 810	2 377 436	105 810	328 441	14 979	30 949
25 000 – 30 000	100 721	2 767 885	100 721	368 848	12 563	25 139
30 000 – 35 000	91 984	2 984 858	91 984	393 212	10 945	20 009
35 000 – 40 000	76 783	2 868 343	76 783	376 242	8 849	15 854
40 000 – 45 000	56 459	2 391 379	56 459	309 915	6 593	11 796
45 000 – 50 000	40 171	1 902 832	40 171	242 586	4 772	9 273
50 000 – 60 000	48 381	2 632 140	48 381	319 520	5 842	11 082
60 000 – 70 000	24 834	1 601 537	24 834	183 439	3 039	6 162
70 000 – 80 000	14 463	1 078 362	14 463	115 754	1 629	3 397
80 000 – 90 000	8 273	699 556	8 273	69 374	1 039	2 567
90 000 – 100 000	5 338	505 332	5 338	47 134	676	1 588
100 000 – 125 000	7 033	779 535	7 033	66 217	954	2 237
125 000 – 250 000	7 928	1 312 287	7 928	93 752	1 296	3 023
250 000 – 500 000	1 741	573 825	1 741	31 483	299	820
500 000 – 1 Mill.	403	270 483	403	10 165	64	183
1 Mill. und mehr	204	865 997	204	21 869	18	18
Insgesamt	1 186 758	30 466 706	1 138 310	3 854 364	128 722	240 218
Verlustfälle	8 834	- 72 480	8 834	17 006	1 669	1 909
Lohn- und Einkommensteuerpflichtige nach der Splittingtabelle besteuert						
0	16 275	-	751	876	223	257
1 – 5 000	56 688	101 126	56 688	37 079	1 546	2 281
5 000 – 10 000	22 035	164 815	22 035	41 900	3 319	5 711
10 000 – 15 000	27 781	351 715	27 781	74 681	7 468	12 705
15 000 – 20 000	39 953	703 828	39 953	138 003	13 091	21 932
20 000 – 25 000	47 979	1 081 745	47 979	202 630	17 016	28 888
25 000 – 30 000	52 555	1 446 140	52 555	257 991	19 595	36 752
30 000 – 35 000	52 991	1 721 793	52 991	287 666	18 901	36 295
35 000 – 40 000	52 544	1 969 789	52 544	311 191	18 373	35 359
40 000 – 45 000	50 009	2 123 643	50 009	326 679	16 945	32 851
45 000 – 50 000	45 965	2 181 734	45 965	333 768	14 838	27 802
50 000 – 60 000	81 202	4 454 521	81 202	665 291	24 317	46 275
60 000 – 70 000	64 552	4 183 500	64 552	609 027	18 445	35 207
70 000 – 80 000	50 634	3 786 131	50 634	531 857	13 793	25 878
80 000 – 90 000	37 609	3 187 186	37 609	430 028	10 021	19 343
90 000 – 100 000	27 421	2 596 688	27 421	336 835	7 210	14 315
100 000 – 125 000	40 141	4 452 789	40 141	536 457	10 382	20 807
125 000 – 250 000	41 789	6 804 425	41 789	686 357	11 268	25 423
250 000 – 500 000	8 163	2 719 904	8 163	206 969	2 430	5 880
500 000 – 1 Mill.	1 797	1 187 844	1 797	65 500	507	1 060
1 Mill. und mehr	614	1 328 846	614	55 460	144	272
Insgesamt	818 697	46 548 162	803 173	6 136 246	229 832	435 293
Verlustfälle	2 072	- 54 094	2 072	11 418	710	1 236

1 Ohne Unterhaltsleistungen nach § 10 Absatz 1a Nummer 1 EStG.

**noch:
T 4**

Berechnung des Einkommens aus dem Gesamtbetrag der Einkünfte für die unbeschränkt Lohn- und Einkommensteuerpflichtigen 2016 nach Grund-/Splittingtabellengliederung und Größenklassen des Gesamtbetrags der Einkünfte

Gesamtbetrag der Einkünfte von ... bis unter ... EUR	Als Sonderausgabenabzug berücksichtigte Altersvorsorgebeiträge nach § 10a EStG		Verlustabzug nach § 10d EStG, Steuerlich wirksam gewordene Verluste		Einkommen nach § 2 Abs. 4 EStG	
	Steuerpflichtige	1 000 EUR	Steuerpflichtige	1 000 EUR	Steuerpflichtige	1 000 EUR
Lohn- und Einkommensteuerpflichtige insgesamt						
0	-	-	-	-	5 649	- 4 234
1 – 5 000	68	79	2 219	3 563	229 239	315 032
5 000 – 10 000	232	285	1 413	6 702	139 170	802 473
10 000 – 15 000	866	993	1 144	7 810	156 434	1 546 405
15 000 – 20 000	4 115	3 571	940	7 697	154 318	2 178 878
20 000 – 25 000	8 213	7 457	714	7 191	153 787	2 853 617
25 000 – 30 000	12 352	12 517	550	6 870	153 273	3 505 432
30 000 – 35 000	15 290	17 266	462	6 565	144 975	3 944 712
35 000 – 40 000	15 836	20 164	354	5 917	129 325	4 071 893
40 000 – 45 000	13 518	19 038	263	4 898	106 468	3 808 213
45 000 – 50 000	12 066	18 796	201	4 310	86 136	3 446 397
50 000 – 60 000	20 264	34 745	300	7 539	129 582	5 998 020
60 000 – 70 000	16 668	31 075	201	6 417	89 386	4 910 302
70 000 – 80 000	13 873	27 268	139	5 181	65 097	4 152 021
80 000 – 90 000	10 791	22 609	99	4 136	45 882	3 335 720
90 000 – 100 000	8 338	17 922	75	3 633	32 759	2 678 026
100 000 – 125 000	13 002	29 438	140	7 953	47 174	4 564 576
125 000 – 250 000	13 457	31 328	241	22 243	49 717	7 245 566
250 000 – 500 000	1 897	4 142	96	17 551	9 904	3 021 628
500 000 – 1 Mill.	318	636	39	14 283	2 200	1 365 090
1 Mill. und mehr	83	167	11	11 241	818	2 105 343
Insgesamt	181 247	299 496	9 601	161 699	1 931 293	65 845 110
Verlustfälle	-	-	-	-	10 906	- 133 338
Lohn- und Einkommensteuerpflichtige nach der Grundtabelle besteuert						
0	-	-	-	-	4 898	- 3 155
1 – 5 000	67	.	1 833	2 883	175 264	253 887
5 000 – 10 000	219	.	1 119	5 179	117 142	686 674
10 000 – 15 000	846	962	899	5 793	128 654	1 283 821
15 000 – 20 000	4 060	3 481	698	5 184	114 369	1 637 181
20 000 – 25 000	8 011	7 163	510	4 765	105 809	2 005 639
25 000 – 30 000	11 512	11 349	383	4 398	100 719	2 357 247
30 000 – 35 000	13 471	14 694	305	3 961	91 984	2 551 834
35 000 – 40 000	12 988	15 739	226	3 592	76 781	2 455 268
40 000 – 45 000	10 056	13 327	144	2 525	56 459	2 052 222
45 000 – 50 000	7 613	11 038	102	2 045	40 171	1 636 366
50 000 – 60 000	9 710	15 453	134	3 205	48 381	2 279 280
60 000 – 70 000	5 108	8 793	85	2 764	24 834	1 397 756
70 000 – 80 000	2 879	5 126	50	1 845	14 463	949 882
80 000 – 90 000	1 625	3 006	36	1 527	8 273	621 166
90 000 – 100 000	958	1 753	30	1 579	5 338	451 647
100 000 – 125 000	1 194	2 233	49	2 451	7 033	703 600
125 000 – 250 000	937	1 763	77	7 129	7 928	1 201 956
250 000 – 500 000	121	230	40	7 387	1 741	531 855
500 000 – 1 Mill.	16	32	15	.	403	253 892
1 Mill. und mehr	3	.	2	.	204	842 329
Insgesamt	91 394	116 492	6 737	75 879	1 130 848	26 150 350
Verlustfälle	-	-	-	-	8 834	- 74 471
Lohn- und Einkommensteuerpflichtige nach der Splittingtabelle besteuert						
0	-	-	-	-	751	- 1 079
1 – 5 000	1	.	386	679	53 975	61 145
5 000 – 10 000	13	.	294	1 523	22 028	115 799
10 000 – 15 000	20	31	245	2 017	27 780	262 584
15 000 – 20 000	55	90	242	2 513	39 949	541 697
20 000 – 25 000	202	294	204	2 426	47 978	847 977
25 000 – 30 000	840	1 168	167	2 472	52 554	1 148 185
30 000 – 35 000	1 819	2 572	157	2 604	52 991	1 392 878
35 000 – 40 000	2 848	4 424	128	2 324	52 544	1 616 625
40 000 – 45 000	3 462	5 711	119	2 373	50 009	1 755 991
45 000 – 50 000	4 453	7 758	99	2 265	45 965	1 810 030
50 000 – 60 000	10 554	19 292	166	4 335	81 201	3 718 740
60 000 – 70 000	11 560	22 282	116	3 653	64 552	3 512 545
70 000 – 80 000	10 994	22 142	89	3 335	50 634	3 202 139
80 000 – 90 000	9 166	19 603	63	2 609	37 609	2 714 553
90 000 – 100 000	7 380	16 169	45	2 054	27 421	2 226 379
100 000 – 125 000	11 808	27 205	91	5 502	40 141	3 860 976
125 000 – 250 000	12 520	29 565	164	15 114	41 789	6 043 610
250 000 – 500 000	1 776	3 912	56	10 163	8 163	2 489 773
500 000 – 1 Mill.	302	604	24	.	1 797	1 111 198
1 Mill. und mehr	80	.	9	.	614	1 263 014
Insgesamt	89 853	183 003	2 864	85 820	800 445	39 694 760
Verlustfälle	-	-	-	-	2 072	- 58 867

Außergewöhnliche Belastungen der unbeschränkt Lohn- und Einkommensteuerpflichtigen 2016 nach Grund-/Splittingtabellen-Gliederung und Größenklassen des Gesamtbetrages der Einkünfte

Gesamtbetrag der Einkünfte von ... bis unter ... EUR	Außergewöhnliche Belastungen insgesamt		davon					
			Außergewöhnliche Belastungen nach § 33 EStG		Behinderten-Pauschbetrag nach § 33b Abs. 3 EStG		Übrige Außergewöhnliche Belastungen	
	Steuer- pflichtige	1 000 EUR	Steuer- pflichtige	1 000 EUR	Steuer- pflichtige	1 000 EUR	Steuer- pflichtige	1 000 EUR
Lohn- und Einkommensteuerpflichtige insgesamt								
0	930	843	532	402	556	400	44	40
1 – 5 000	6 340	8 330	4 110	4 821	3 247	2 993	480	516
5 000 – 10 000	12 145	20 076	6 779	11 868	7 856	7 362	758	846
10 000 – 15 000	27 491	46 670	15 137	28 515	17 820	15 582	1 821	2 574
15 000 – 20 000	33 906	63 087	17 845	37 302	22 694	20 613	2 961	5 171
20 000 – 25 000	31 995	59 837	15 296	32 899	21 563	20 115	3 598	6 823
25 000 – 30 000	32 158	61 890	14 684	32 374	21 652	20 572	4 442	8 945
30 000 – 35 000	29 846	56 305	12 332	26 974	20 144	19 285	4 834	10 046
35 000 – 40 000	27 222	51 213	10 157	22 584	18 438	17 576	5 216	11 052
40 000 – 45 000	23 538	44 646	8 050	18 567	15 791	14 962	5 072	11 118
45 000 – 50 000	19 610	37 075	6 227	14 315	12 930	12 151	4 773	10 609
50 000 – 60 000	30 159	57 357	8 497	20 553	19 419	18 083	8 638	18 722
60 000 – 70 000	21 484	41 369	5 107	13 131	13 515	12 397	7 242	15 840
70 000 – 80 000	15 422	29 276	2 911	7 992	9 389	8 454	5 915	12 829
80 000 – 90 000	11 060	21 910	1 857	5 632	6 117	5 576	4 979	10 702
90 000 – 100 000	7 886	15 903	1 165	3 583	4 163	3 748	3 877	8 573
100 000 – 125 000	11 336	23 044	1 390	4 604	5 432	5 038	6 256	13 402
125 000 – 250 000	12 564	28 446	1 013	4 043	5 129	5 219	8 209	19 184
250 000 – 500 000	2 729	6 700	61	734	938	996	2 038	4 970
500 000 – 1 Mill.	571	1 243	5	38	175	179	435	1 025
1 Mill. und mehr	162	290	-	-	58	75	121	216
Insgesamt	358 554	675 511	133 155	290 930	227 026	211 376	81 709	173 205
Verlustfälle	2 379	3 145	1 828	2 154	787	771	240	220
Lohn- und Einkommensteuerpflichtige nach der Grundtabelle besteuert								
0	707	586	405	293	414	263	31	29
1 – 5 000	4 794	6 050	3 160	3 700	2 312	2 039	326	311
5 000 – 10 000	8 826	14 365	4 909	9 001	5 511	4 838	513	526
10 000 – 15 000	20 023	33 965	11 338	22 141	12 178	9 920	1 383	1 905
15 000 – 20 000	20 815	41 156	11 455	26 652	12 551	10 745	2 166	3 758
20 000 – 25 000	14 979	30 949	7 261	19 130	8 728	7 448	2 282	4 371
25 000 – 30 000	12 563	25 139	5 370	14 711	7 235	5 982	2 318	4 446
30 000 – 35 000	10 945	20 009	4 034	10 425	6 344	5 010	2 293	4 575
35 000 – 40 000	8 849	15 854	3 003	7 876	5 081	3 884	2 160	4 095
40 000 – 45 000	6 593	11 796	1 989	5 336	3 739	2 805	1 821	3 655
45 000 – 50 000	4 772	9 273	1 299	3 929	2 558	1 939	1 588	3 405
50 000 – 60 000	5 842	11 082	1 446	4 212	2 911	2 228	2 277	4 641
60 000 – 70 000	3 039	6 162	656	2 245	1 438	1 107	1 330	2 809
70 000 – 80 000	1 629	3 397	295	1 073	743	623	791	1 700
80 000 – 90 000	1 039	2 567	203	930	416	380	551	1 257
90 000 – 100 000	676	1 588	107	491	259	200	380	896
100 000 – 125 000	954	2 237	134	708	349	308	571	1 221
125 000 – 250 000	1 296	3 023	94	487	431	401	885	2 135
250 000 – 500 000	299	820	16	.	99	.	206	535
500 000 – 1 Mill.	64	183	1	.	13	.	52	140
1 Mill. und mehr	18	18	-	-	5	9	15	9
Insgesamt	128 722	240 218	57 175	133 559	73 315	60 239	23 939	46 421
Verlustfälle	1 669	1 909	1 309	1 382	497	427	144	99
Lohn- und Einkommensteuerpflichtige nach der Splittingtabelle besteuert								
0	223	257	127	109	142	137	13	11
1 – 5 000	1 546	2 281	950	1 120	935	954	154	206
5 000 – 10 000	3 319	5 711	1 870	2 867	2 345	2 524	245	321
10 000 – 15 000	7 468	12 705	3 799	6 374	5 642	5 663	438	669
15 000 – 20 000	13 091	21 932	6 390	10 650	10 143	9 868	795	1 414
20 000 – 25 000	17 016	28 888	8 035	13 769	12 835	12 667	1 316	2 453
25 000 – 30 000	19 595	36 752	9 314	17 662	14 417	14 590	2 124	4 499
30 000 – 35 000	18 901	36 295	8 298	16 549	13 800	14 275	2 541	5 472
35 000 – 40 000	18 373	35 359	7 154	14 708	13 357	13 693	3 056	6 959
40 000 – 45 000	16 945	32 851	6 061	13 231	12 052	12 157	3 251	7 462
45 000 – 50 000	14 838	27 802	4 928	10 387	10 372	10 212	3 185	7 204
50 000 – 60 000	24 317	46 275	7 051	16 341	16 508	15 854	6 361	14 080
60 000 – 70 000	18 445	35 207	4 451	10 886	12 077	11 290	5 912	13 031
70 000 – 80 000	13 793	25 878	2 616	6 920	8 646	7 831	5 124	11 128
80 000 – 90 000	10 021	19 343	1 654	4 703	5 701	5 196	4 428	9 444
90 000 – 100 000	7 210	14 315	1 058	3 092	3 904	3 548	3 497	7 675
100 000 – 125 000	10 382	20 807	1 256	3 895	5 083	4 730	5 685	12 182
125 000 – 250 000	11 268	25 423	919	3 555	4 698	4 818	7 324	17 049
250 000 – 500 000	2 430	5 880	45	.	839	.	1 832	4 434
500 000 – 1 Mill.	507	1 060	4	.	162	.	383	886
1 Mill. und mehr	144	272	-	-	53	66	106	207
Insgesamt	229 832	435 293	75 980	157 371	153 711	151 137	57 770	126 784
Verlustfälle	710	1 236	519	772	290	344	96	121

Berechnung der festzusetzenden Einkommensteuer aus der tariflichen Einkommensteuer für die unbeschränkt Lohn- und Einkommensteuerpflichtigen 2016 nach Grund-/Splittingtabellengliederung und Größenklassen des Gesamtbetrages der Einkünfte

Gesamtbetrag der Einkünfte von ... bis unter ... EUR	Tarifliche Einkommensteuer ¹		Ausländische Steuern nach § 34c Abs. 1 und 3 EStG, § 12 AStG		Steuerermäßigung nach § 35 EStG	
	Steuerpflichtige	1 000 EUR	Steuerpflichtige	1 000 EUR	Steuerpflichtige	1 000 EUR
Lohn- und Einkommensteuerpflichtige insgesamt						
0	7 637	272	-	-	-	-
1 – 5 000	50 603	7 970	177	12	13	.
5 000 – 10 000	40 870	16 707	278	35	42	.
10 000 – 15 000	108 872	48 270	3 080	182	236	60
15 000 – 20 000	121 604	139 031	3 875	335	548	361
20 000 – 25 000	134 568	251 825	3 002	347	855	490
25 000 – 30 000	149 970	388 606	3 568	414	3 201	1 637
30 000 – 35 000	143 916	518 118	3 092	428	3 629	3 352
35 000 – 40 000	128 826	596 692	2 587	427	3 676	4 939
40 000 – 45 000	106 198	597 652	2 019	369	3 622	6 215
45 000 – 50 000	85 969	573 070	1 493	361	3 337	7 107
50 000 – 60 000	129 388	1 073 966	1 734	431	6 318	16 804
60 000 – 70 000	89 281	958 016	900	310	5 429	18 366
70 000 – 80 000	65 025	847 960	494	294	4 604	18 656
80 000 – 90 000	45 826	684 878	264	149	3 832	18 547
90 000 – 100 000	32 721	575 997	140	178	3 132	17 715
100 000 – 125 000	47 115	1 079 215	124	249	5 696	39 574
125 000 – 250 000	49 627	2 118 475	232	644	9 527	109 556
250 000 – 500 000	9 862	1 078 302	92	928	3 300	79 402
500 000 – 1 Mill.	2 185	535 530	61	780	1 058	53 679
1 Mill. und mehr	812	887 984	64	7 929	546	131 671
Insgesamt	1 550 875	12 978 536	27 276	14 801	62 601	528 162
Verlustfälle	15	219	-	-	-	-
Lohn- und Einkommensteuerpflichtige nach der Grundtabelle besteuert						
0	6 510	224	-	-	-	-
1 – 5 000	42 969	6 519	154	10	12	.
5 000 – 10 000	34 745	13 548	224	25	36	.
10 000 – 15 000	101 652	43 317	3 007	162	229	.
15 000 – 20 000	111 539	129 558	3 761	312	514	351
20 000 – 25 000	104 778	231 142	1 972	269	682	458
25 000 – 30 000	100 257	333 932	1 212	193	2 269	1 301
30 000 – 35 000	91 761	415 444	992	186	2 236	2 375
35 000 – 40 000	76 652	441 142	673	143	1 944	3 118
40 000 – 45 000	56 396	396 742	397	97	1 690	3 513
45 000 – 50 000	40 124	338 349	222	99	1 412	3 784
50 000 – 60 000	48 328	518 070	173	54	2 222	7 502
60 000 – 70 000	24 802	355 598	66	56	1 595	7 021
70 000 – 80 000	14 446	263 272	39	91	1 204	6 523
80 000 – 90 000	8 258	182 957	25	36	903	5 622
90 000 – 100 000	5 326	138 863	17	67	694	5 169
100 000 – 125 000	7 017	227 903	22	95	1 188	10 294
125 000 – 250 000	7 897	425 128	42	216	1 968	26 770
250 000 – 500 000	1 721	207 496	22	284	720	20 948
500 000 – 1 Mill.	395	106 059	18	226	222	13 469
1 Mill. und mehr	204	363 952	25	6 455	151	53 248
Insgesamt	885 777	5 139 216	13 063	9 077	21 891	171 530
Verlustfälle	12	116	-	-	-	-
Lohn- und Einkommensteuerpflichtige nach der Splittingtabelle besteuert						
0	1 127	47	-	-	-	-
1 – 5 000	7 634	1 450	23	2	1	.
5 000 – 10 000	6 125	3 159	54	10	6	.
10 000 – 15 000	7 220	4 953	73	19	7	.
15 000 – 20 000	10 065	9 472	114	22	34	10
20 000 – 25 000	29 790	20 683	1 030	79	173	32
25 000 – 30 000	49 713	54 674	2 356	221	932	336
30 000 – 35 000	52 155	102 674	2 100	241	1 393	978
35 000 – 40 000	52 174	155 550	1 914	285	1 732	1 821
40 000 – 45 000	49 802	200 909	1 622	271	1 932	2 703
45 000 – 50 000	45 845	234 721	1 271	262	1 925	3 323
50 000 – 60 000	81 060	555 895	1 561	377	4 096	9 302
60 000 – 70 000	64 479	602 418	834	255	3 834	11 344
70 000 – 80 000	50 579	584 688	455	203	3 400	12 133
80 000 – 90 000	37 568	501 921	239	113	2 929	12 925
90 000 – 100 000	27 395	437 133	123	111	2 438	12 547
100 000 – 125 000	40 098	851 312	102	154	4 508	29 280
125 000 – 250 000	41 730	1 693 348	190	428	7 559	82 786
250 000 – 500 000	8 141	870 807	70	644	2 580	58 454
500 000 – 1 Mill.	1 790	429 471	43	553	836	40 210
1 Mill. und mehr	608	524 032	39	1 474	395	78 423
Insgesamt	665 098	7 839 319	14 213	5 724	40 710	356 632
Verlustfälle	3	103	-	-	-	-

1 Für Fälle ohne Einkommensteuerveranlagung: Einbehaltene Lohnsteuer.

Berechnung der festzusetzenden Einkommensteuer aus der tariflichen Einkommensteuer für die unbeschränkt Lohn- und Einkommensteuerpflichtigen 2016 nach Grund-/Splittingtabellengliederung und Größenklassen des Gesamtbetrages der Einkünfte

Gesamtbetrag der Einkünfte von ... bis unter ... EUR	Steuerermäßigung nach § 35a EStG		Steuerermäßigungen für Zuwendungen und Mitgliedsbeiträge an			
			politische Parteien nach § 34g Nr. 1 EStG		unabhängige Wählergemeinschaften nach § 34g Nr. 2 EStG	
	Steuerpflichtige	1 000 EUR	Steuerpflichtige	1 000 EUR	Steuerpflichtige	1 000 EUR
Lohn- und Einkommensteuerpflichtige insgesamt						
0	7	1	1	.	-	-
1 – 5 000	1 038	67	53	.	7	.
5 000 – 10 000	2 215	182	109	.	10	0
10 000 – 15 000	16 667	1 391	1 029	40	87	2
15 000 – 20 000	26 424	3 501	1 569	77	144	6
20 000 – 25 000	31 011	4 174	2 104	105	192	.
25 000 – 30 000	43 583	6 087	3 299	184	310	13
30 000 – 35 000	47 104	7 307	3 712	229	393	18
35 000 – 40 000	47 381	7 699	3 916	249	347	21
40 000 – 45 000	43 670	7 334	3 627	262	362	20
45 000 – 50 000	39 333	6 620	3 364	259	328	24
50 000 – 60 000	66 011	11 772	5 798	468	578	33
60 000 – 70 000	50 519	9 523	4 798	427	475	24
70 000 – 80 000	38 965	8 039	3 921	369	366	25
80 000 – 90 000	28 731	6 336	3 107	344	302	14
90 000 – 100 000	21 253	5 051	2 314	287	234	15
100 000 – 125 000	31 768	8 541	3 763	526	341	19
125 000 – 250 000	35 484	13 049	4 245	671	308	25
250 000 – 500 000	7 363	4 361	1 097	184	63	12
500 000 – 1 Mill.	1 704	1 454	283	74	13	0
1 Mill. und mehr	616	751	144	62	2	.
Insgesamt	580 847	113 241	52 253	4 822	4 862	281
Verlustfälle	2	.	7	.	-	-
Lohn- und Einkommensteuerpflichtige nach der Grundtabelle besteuert						
0	5	.	-	-	-	-
1 – 5 000	839	.	39	.	6	.
5 000 – 10 000	1 665	133	77	.	6	0
10 000 – 15 000	15 796	1 286	983	38	81	2
15 000 – 20 000	24 602	3 310	1 469	72	134	5
20 000 – 25 000	21 571	3 370	1 391	74	126	.
25 000 – 30 000	21 798	3 416	1 467	85	112	5
30 000 – 35 000	22 110	3 601	1 544	94	174	8
35 000 – 40 000	20 141	3 275	1 519	96	121	7
40 000 – 45 000	16 522	2 825	1 283	94	123	9
45 000 – 50 000	13 053	2 291	1 041	83	102	5
50 000 – 60 000	17 147	3 294	1 504	136	121	7
60 000 – 70 000	9 699	2 035	931	100	76	5
70 000 – 80 000	6 037	1 436	607	65	43	3
80 000 – 90 000	3 639	905	356	50	20	2
90 000 – 100 000	2 390	618	215	29	14	0
100 000 – 125 000	3 334	975	369	60	21	1
125 000 – 250 000	4 179	1 574	439	68	30	3
250 000 – 500 000	1 006	561	133	26	9	1
500 000 – 1 Mill.	249	212	39	10	3	0
1 Mill. und mehr	127	152	24	9	-	-
Insgesamt	205 909	35 323	15 430	1 193	1 322	70
Verlustfälle	1	.	6	.	-	-
Lohn- und Einkommensteuerpflichtige nach der Splittingtabelle besteuert						
0	2	.	1	.	-	-
1 – 5 000	199	.	14	.	1	.
5 000 – 10 000	550	49	32	.	4	0
10 000 – 15 000	871	105	46	2	6	0
15 000 – 20 000	1 822	191	100	5	10	0
20 000 – 25 000	9 440	803	713	31	66	.
25 000 – 30 000	21 785	2 671	1 832	99	198	7
30 000 – 35 000	24 994	3 706	2 168	135	219	10
35 000 – 40 000	27 240	4 424	2 397	153	226	14
40 000 – 45 000	27 148	4 509	2 344	168	239	11
45 000 – 50 000	26 280	4 329	2 323	176	226	19
50 000 – 60 000	48 864	8 478	4 294	332	457	26
60 000 – 70 000	40 820	7 488	3 867	327	399	19
70 000 – 80 000	32 928	6 603	3 314	304	323	22
80 000 – 90 000	25 092	5 431	2 751	294	282	13
90 000 – 100 000	18 863	4 433	2 099	257	220	15
100 000 – 125 000	28 434	7 566	3 394	467	320	19
125 000 – 250 000	31 305	11 475	3 806	603	278	23
250 000 – 500 000	6 357	3 800	964	158	54	10
500 000 – 1 Mill.	1 455	1 242	244	64	10	0
1 Mill. und mehr	489	599	120	54	2	.
Insgesamt	374 938	77 917	36 823	3 629	3 540	211
Verlustfälle	1	.	1	.	-	-

Berechnung der festzusetzenden Einkommensteuer aus der tariflichen Einkommensteuer für die unbeschränkt Lohn- und Einkommensteuerpflichtigen 2016 nach Grund-/Splittingtabellengliederung und Größenklassen des Gesamtbetrages der Einkünfte

Gesamtbetrag der Einkünfte von ... bis unter ... EUR	Anspruch auf Altersvorsorgezulage nach § 10a Abs. 2 EStG		Hinzuzurechnendes Kindergeld nach § 31 Satz 4 EStG		Festgesetzte Einkommen-/ Jahreslohnsteuer ¹	
	Steuerpflichtige	1 000 EUR	Steuerpflichtige	1 000 EUR	Steuerpflichtige	1 000 EUR
Lohn- und Einkommensteuerpflichtige insgesamt						
0	-	-	63	207	7 843	2 464
1 – 5 000	67	7	143	372	50 351	9 647
5 000 – 10 000	232	30	244	586	40 672	22 490
10 000 – 15 000	865	108	396	1 011	105 409	52 024
15 000 – 20 000	4 113	496	552	1 386	119 912	140 629
20 000 – 25 000	8 206	973	1 487	2 392	132 092	254 267
25 000 – 30 000	12 335	1 490	1 549	2 791	147 778	388 712
30 000 – 35 000	15 272	1 950	1 738	3 053	143 205	517 820
35 000 – 40 000	15 798	2 218	4 709	6 912	128 539	597 463
40 000 – 45 000	13 485	2 107	8 595	12 608	106 061	603 283
45 000 – 50 000	12 036	2 208	7 752	13 270	85 922	580 520
50 000 – 60 000	20 217	4 434	10 599	19 217	129 332	1 079 688
60 000 – 70 000	16 638	4 422	6 390	12 019	89 261	955 493
70 000 – 80 000	13 846	4 137	15 904	33 202	65 029	867 605
80 000 – 90 000	10 777	3 448	22 979	64 293	45 823	737 662
90 000 – 100 000	8 327	2 814	17 640	58 657	32 715	621 795
100 000 – 125 000	12 994	4 804	26 439	93 291	47 109	1 144 700
125 000 – 250 000	13 442	5 552	29 358	109 226	49 623	2 171 240
250 000 – 500 000	1 896	821	5 896	22 325	9 859	1 061 650
500 000 – 1 Mill.	318	136	1 273	4 960	2 186	511 102
1 Mill. und mehr	83	38	434	1 673	813	801 251
Insgesamt	180 947	42 193	164 140	463 448	1 539 534	13 121 503
Verlustfälle	-	-	-	-	159	4 169
Lohn- und Einkommensteuerpflichtige nach der Grundtabelle besteuert						
0	-	-	42	123	6 682	1 864
1 – 5 000	67	7	112	254	42 804	7 773
5 000 – 10 000	219	26	184	439	34 703	18 934
10 000 – 15 000	846	103	313	740	98 254	46 435
15 000 – 20 000	4 060	486	414	997	109 986	130 352
20 000 – 25 000	8 011	938	1 337	1 959	104 443	233 348
25 000 – 30 000	11 512	1 339	1 402	2 326	100 135	335 582
30 000 – 35 000	13 471	1 573	1 556	2 517	91 702	416 258
35 000 – 40 000	12 988	1 538	4 230	5 734	76 618	444 718
40 000 – 45 000	10 056	1 198	8 084	11 428	56 381	405 744
45 000 – 50 000	7 613	938	7 321	12 220	40 115	348 354
50 000 – 60 000	9 710	1 257	9 857	17 443	48 319	530 160
60 000 – 70 000	5 108	707	5 558	10 262	24 794	360 329
70 000 – 80 000	2 879	416	3 526	6 505	14 444	265 215
80 000 – 90 000	1 625	242	2 219	4 073	8 258	183 046
90 000 – 100 000	958	137	1 553	2 909	5 323	138 145
100 000 – 125 000	1 194	190	2 172	4 253	7 015	225 078
125 000 – 250 000	937	159	2 952	5 816	7 894	418 295
250 000 – 500 000	121	21	714	1 428	1 719	195 384
500 000 – 1 Mill.	16	3	149	309	395	98 469
1 Mill. und mehr	3	0	77	182	204	324 200
Insgesamt	91 394	11 278	53 772	91 917	880 188	5 127 682
Verlustfälle	-	-	-	-	118	2 057
Lohn- und Einkommensteuerpflichtige nach der Splittingtabelle besteuert						
0	-	-	21	84	1 161	600
1 – 5 000	-	-	31	117	7 547	1 874
5 000 – 10 000	13	4	60	146	5 969	3 555
10 000 – 15 000	19	4	83	271	7 155	5 589
15 000 – 20 000	53	10	138	389	9 926	10 277
20 000 – 25 000	195	35	150	433	27 649	20 918
25 000 – 30 000	823	151	147	465	47 643	53 130
30 000 – 35 000	1 801	377	182	536	51 503	101 562
35 000 – 40 000	2 810	681	479	1 178	51 921	152 745
40 000 – 45 000	3 429	908	511	1 179	49 680	197 538
45 000 – 50 000	4 423	1 270	431	1 051	45 807	232 166
50 000 – 60 000	10 507	3 178	742	1 774	81 013	549 528
60 000 – 70 000	11 530	3 715	832	1 757	64 467	595 164
70 000 – 80 000	10 967	3 721	12 378	26 697	50 585	602 390
80 000 – 90 000	9 152	3 207	20 760	60 219	37 565	554 616
90 000 – 100 000	7 369	2 677	16 087	55 748	27 392	483 650
100 000 – 125 000	11 800	4 614	24 267	89 038	40 094	919 622
125 000 – 250 000	12 505	5 394	26 406	103 410	41 729	1 752 945
250 000 – 500 000	1 775	800	5 182	20 897	8 140	866 266
500 000 – 1 Mill.	302	133	1 124	4 651	1 791	412 633
1 Mill. und mehr	80	38	357	1 491	609	477 051
Insgesamt	89 553	30 915	110 368	371 532	659 346	7 993 821
Verlustfälle	-	-	-	-	41	2 112

1 Für Fälle ohne Einkommensteuerveranlagung: Einbehaltene Lohnsteuer.

Berechnung der verbleibenden Einkommensteuer für die unbeschränkt Lohn- und Einkommensteuerpflichtigen 2016 nach Grund-/Splittingtabellengliederung und Größenklassen des Gesamtbetrages der Einkünfte

Gesamtbetrag der Einkünfte von ... bis unter ... EUR	Festgesetzte Einkommen-/ Jahreslohnsteuer ¹		Auf die festgesetzte Einkommensteuer anzurechnende			
	Steuerpflichtige	1 000 EUR	Lohnsteuer		Kapitalertragsteuer	
			Steuerpflichtige	1 000 EUR	Steuerpflichtige	1 000 EUR
Lohn- und Einkommensteuerpflichtige insgesamt						
0	7 843	2 464	9 488	370	532	1 377
1 – 5 000	50 351	9 647	66 812	13 573	6 236	2 584
5 000 – 10 000	40 672	22 490	59 310	29 450	9 434	8 033
10 000 – 15 000	105 409	52 024	93 937	62 178	19 773	10 393
15 000 – 20 000	119 912	140 629	104 304	142 625	23 052	12 537
20 000 – 25 000	132 092	254 267	120 959	257 820	21 958	12 192
25 000 – 30 000	147 778	388 712	132 479	396 728	22 647	12 131
30 000 – 35 000	143 205	517 820	131 205	522 750	22 872	13 283
35 000 – 40 000	128 539	597 463	119 636	597 749	22 027	11 232
40 000 – 45 000	106 061	603 283	99 200	596 540	20 245	10 843
45 000 – 50 000	85 922	580 520	80 406	568 653	18 171	10 336
50 000 – 60 000	129 332	1 079 688	120 784	1 043 759	30 254	17 241
60 000 – 70 000	89 261	955 493	83 122	911 174	23 483	13 561
70 000 – 80 000	65 029	867 605	60 322	816 767	18 671	11 681
80 000 – 90 000	45 823	737 662	42 136	679 475	14 515	11 774
90 000 – 100 000	32 715	621 795	29 760	564 929	11 027	8 752
100 000 – 125 000	47 109	1 144 700	41 881	987 465	18 075	18 424
125 000 – 250 000	49 623	2 171 240	40 347	1 502 992	25 039	67 937
250 000 – 500 000	9 859	1 061 650	6 726	477 018	6 798	53 373
500 000 – 1 Mill.	2 186	511 102	1 374	154 719	1 740	38 948
1 Mill. und mehr	813	801 251	504	99 720	726	102 954
Insgesamt	1 539 534	13 121 503	1 444 692	10 426 453	337 275	449 584
Verlustfälle	159	4 169	1 710	4 112	2 005	5 461
Lohn- und Einkommensteuerpflichtige nach der Grundtabelle besteuert						
0	6 682	1 864	8 279	319	459	1 074
1 – 5 000	42 804	7 773	58 292	11 641	5 395	2 105
5 000 – 10 000	34 703	18 934	51 569	24 859	7 742	7 190
10 000 – 15 000	98 254	46 435	83 289	54 454	15 594	8 430
15 000 – 20 000	109 986	130 352	89 045	127 373	15 638	9 007
20 000 – 25 000	104 443	233 348	94 290	229 439	12 724	7 519
25 000 – 30 000	100 135	335 582	94 047	338 262	12 410	6 119
30 000 – 35 000	91 702	416 258	87 149	422 482	12 642	5 724
35 000 – 40 000	76 618	444 718	73 186	451 322	11 350	4 724
40 000 – 45 000	56 381	405 744	53 523	408 637	9 469	4 290
45 000 – 50 000	40 115	348 354	37 861	348 906	7 746	3 960
50 000 – 60 000	48 319	530 160	44 877	520 926	10 848	5 436
60 000 – 70 000	24 794	360 329	22 329	342 828	6 638	3 438
70 000 – 80 000	14 444	265 215	12 629	242 531	4 400	3 468
80 000 – 90 000	8 258	183 046	6 881	157 645	2 857	3 017
90 000 – 100 000	5 323	138 145	4 270	114 572	1 960	2 184
100 000 – 125 000	7 015	225 078	5 224	168 042	2 883	4 288
125 000 – 250 000	7 894	418 295	4 902	234 869	4 115	18 240
250 000 – 500 000	1 719	195 384	830	73 289	1 157	10 352
500 000 – 1 Mill.	395	98 469	167	25 427	311	7 256
1 Mill. und mehr	204	324 200	94	18 649	176	33 537
Insgesamt	880 188	5 127 682	832 733	4 316 474	146 514	151 359
Verlustfälle	118	2 057	1 320	1 484	1 439	2 722
Lohn- und Einkommensteuerpflichtige nach der Splittingtabelle besteuert						
0	1 161	600	1 209	51	73	303
1 – 5 000	7 547	1 874	8 520	1 932	841	479
5 000 – 10 000	5 969	3 555	7 741	4 591	1 692	842
10 000 – 15 000	7 155	5 589	10 648	7 724	4 179	1 963
15 000 – 20 000	9 926	10 277	15 259	15 252	7 414	3 530
20 000 – 25 000	27 649	20 918	26 669	28 380	9 234	4 673
25 000 – 30 000	47 643	53 130	38 432	58 466	10 237	6 012
30 000 – 35 000	51 503	101 562	44 056	100 267	10 230	7 559
35 000 – 40 000	51 921	152 745	46 450	146 427	10 677	6 508
40 000 – 45 000	49 680	197 538	45 677	187 903	10 776	6 553
45 000 – 50 000	45 807	232 166	42 545	219 747	10 425	6 376
50 000 – 60 000	81 013	549 528	75 907	522 833	19 406	11 806
60 000 – 70 000	64 467	595 164	60 793	568 346	16 845	10 123
70 000 – 80 000	50 585	602 390	47 693	574 235	14 271	8 212
80 000 – 90 000	37 565	554 616	35 255	521 830	11 658	8 756
90 000 – 100 000	27 392	483 650	25 490	450 357	9 067	6 568
100 000 – 125 000	40 094	919 622	36 657	819 423	15 192	14 136
125 000 – 250 000	41 729	1 752 945	35 445	1 268 123	20 924	49 697
250 000 – 500 000	8 140	866 266	5 896	403 729	5 641	43 020
500 000 – 1 Mill.	1 791	412 633	1 207	129 292	1 429	31 692
1 Mill. und mehr	609	477 051	410	81 071	550	69 417
Insgesamt	659 346	7 993 821	611 959	6 109 979	190 761	298 225
Verlustfälle	41	2 112	390	2 628	566	2 739

1 Für Fälle ohne Einkommensteuerveranlagung: Einbehaltene Lohnsteuer.

**noch:
T 7**

Berechnung der verbleibenden Einkommensteuer für die unbeschränkt Lohn- und Einkommensteuerpflichtigen 2016 nach Grund-/Splittingtabellengliederung und Größenklassen des Gesamtbetrages der Einkünfte

Gesamtbetrag der Einkünfte von ... bis unter ... EUR	Verbleibende Einkommensteuer					
	insgesamt		davon			
			positiv		negativ	
	Steuerpflichtige	1 000 EUR	Steuerpflichtige	1 000 EUR	Steuerpflichtige	1 000 EUR
Lohn- und Einkommensteuerpflichtige insgesamt						
0	2 290	719	196	865	2 094	- 145
1 – 5 000	26 763	- 6 530	2 253	1 024	24 510	- 7 554
5 000 – 10 000	37 275	- 15 002	3 619	2 192	33 656	- 17 193
10 000 – 15 000	79 152	- 20 603	26 694	8 865	52 458	- 29 468
15 000 – 20 000	93 824	- 14 624	33 830	24 349	59 994	- 38 973
20 000 – 25 000	104 121	- 15 783	32 725	33 481	71 396	- 49 263
25 000 – 30 000	115 779	- 20 243	35 707	40 663	80 072	- 60 906
30 000 – 35 000	114 429	- 18 296	33 891	47 719	80 538	- 66 015
35 000 – 40 000	105 910	- 11 590	32 480	53 607	73 430	- 65 197
40 000 – 45 000	90 517	- 4 161	30 336	56 949	60 181	- 61 110
45 000 – 50 000	75 589	1 462	26 619	57 635	48 970	- 56 173
50 000 – 60 000	117 549	18 624	43 698	114 719	73 851	- 96 095
60 000 – 70 000	83 996	30 681	32 021	109 225	51 975	- 78 544
70 000 – 80 000	62 327	39 090	23 715	104 389	38 612	- 65 298
80 000 – 90 000	44 488	46 379	17 305	99 543	27 183	- 53 164
90 000 – 100 000	31 946	48 072	12 844	91 391	19 102	- 43 319
100 000 – 125 000	46 316	138 722	19 989	211 132	26 327	- 72 410
125 000 – 250 000	49 173	600 084	27 218	692 126	21 955	- 92 042
250 000 – 500 000	9 836	531 138	7 363	556 312	2 473	- 25 174
500 000 – 1 Mill.	2 192	317 385	1 853	324 489	339	- 7 103
1 Mill. und mehr	818	598 446	727	607 989	91	- 9 542
Insgesamt	1 294 290	2 243 973	445 083	3 238 663	849 207	- 994 690
Verlustfälle	3 437	- 5 419	116	1 569	3 321	- 6 988
Lohn- und Einkommensteuerpflichtige nach der Grundtabelle besteuert						
0	2 133	474	162	599	1 971	- 125
1 – 5 000	24 435	- 5 986	1 955	797	22 480	- 6 783
5 000 – 10 000	32 606	- 13 123	3 044	1 743	29 562	- 14 866
10 000 – 15 000	69 676	- 16 501	25 850	8 292	43 826	- 24 793
15 000 – 20 000	76 890	- 6 091	31 957	23 287	44 933	- 29 378
20 000 – 25 000	73 418	- 3 633	23 430	29 764	49 988	- 33 397
25 000 – 30 000	72 681	- 8 857	18 069	30 087	54 612	- 38 944
30 000 – 35 000	68 535	- 11 978	14 069	29 553	54 466	- 41 531
35 000 – 40 000	59 048	- 11 346	11 207	28 554	47 841	- 39 900
40 000 – 45 000	44 784	- 7 219	8 870	27 948	35 914	- 35 167
45 000 – 50 000	32 627	- 4 538	6 595	25 589	26 032	- 30 127
50 000 – 60 000	40 134	3 781	9 342	47 143	30 792	- 43 362
60 000 – 70 000	21 224	14 038	5 709	42 142	15 515	- 28 104
70 000 – 80 000	12 656	19 195	3 869	37 253	8 787	- 18 058
80 000 – 90 000	7 419	22 381	2 654	33 696	4 765	- 11 315
90 000 – 100 000	4 811	21 382	1 943	28 864	2 868	- 7 482
100 000 – 125 000	6 514	52 730	3 175	63 410	3 339	- 10 680
125 000 – 250 000	7 621	165 154	4 957	178 831	2 664	- 13 677
250 000 – 500 000	1 710	111 690	1 375	115 689	335	- 3 999
500 000 – 1 Mill.	399	65 777	351	66 924	48	- 1 146
1 Mill. und mehr	204	271 931	183	273 063	21	- 1 132
Insgesamt	659 525	659 262	178 766	1 093 229	480 759	- 433 968
Verlustfälle	2 607	- 2 156	90	727	2 517	- 2 882
Lohn- und Einkommensteuerpflichtige nach der Splittingtabelle besteuert						
0	157	246	34	266	123	- 20
1 – 5 000	2 328	- 545	298	227	2 030	- 771
5 000 – 10 000	4 669	- 1 878	575	449	4 094	- 2 327
10 000 – 15 000	9 476	- 4 102	844	573	8 632	- 4 675
15 000 – 20 000	16 934	- 8 533	1 873	1 062	15 061	- 9 595
20 000 – 25 000	30 703	- 12 149	9 295	3 717	21 408	- 15 866
25 000 – 30 000	43 098	- 11 386	17 638	10 576	25 460	- 21 962
30 000 – 35 000	45 894	- 6 318	19 822	18 166	26 072	- 24 484
35 000 – 40 000	46 862	- 244	21 273	25 052	25 589	- 25 297
40 000 – 45 000	45 733	3 058	21 466	29 001	24 267	- 25 942
45 000 – 50 000	42 962	6 000	20 024	32 046	22 938	- 26 046
50 000 – 60 000	77 415	14 843	34 356	67 575	43 059	- 52 732
60 000 – 70 000	62 772	16 643	26 312	67 083	36 460	- 50 440
70 000 – 80 000	49 671	19 896	19 846	67 136	29 825	- 47 240
80 000 – 90 000	37 069	23 998	14 651	65 847	22 418	- 41 849
90 000 – 100 000	27 135	26 690	10 901	62 528	16 234	- 35 837
100 000 – 125 000	39 802	85 992	16 814	147 722	22 988	- 61 730
125 000 – 250 000	41 552	434 930	22 261	513 295	19 291	- 78 365
250 000 – 500 000	8 126	419 449	5 988	440 623	2 138	- 21 175
500 000 – 1 Mill.	1 793	251 608	1 502	257 565	291	- 5 957
1 Mill. und mehr	614	326 515	544	334 926	70	- 8 410
Insgesamt	634 765	1 584 712	266 317	2 145 434	368 448	- 560 722
Verlustfälle	830	- 3 263	26	843	804	- 4 106

Summe der Einkünfte von ... bis unter ... EUR	Summe der Einkünfte		Darunter: positive Einkünfte aus			
			Land- und Forstwirtschaft		Gewerbebetrieb	
	Steuerpflichtige	1 000 EUR	Steuerpflichtige	1 000 EUR	Steuerpflichtige	1 000 EUR
Lohn- und Einkommensbezieher insgesamt						
1 – 5 000	342 406	735 965	1 589	2 717	19 698	34 450
5 000 – 10 000	245 336	1 839 251	2 548	8 715	17 987	82 726
10 000 – 15 000	249 382	3 109 466	3 272	16 349	20 489	138 605
15 000 – 20 000	231 138	4 035 447	3 068	21 073	19 244	171 015
20 000 – 25 000	211 539	4 753 211	2 656	25 167	17 643	205 740
25 000 – 30 000	203 423	5 590 871	2 283	26 750	15 359	193 874
30 000 – 35 000	190 954	6 198 535	2 228	27 734	14 811	202 828
35 000 – 40 000	166 056	6 211 191	2 092	28 835	14 160	205 808
40 000 – 45 000	130 102	5 513 118	1 939	28 431	12 642	200 685
45 000 – 50 000	98 832	4 684 186	1 605	27 967	10 837	192 039
50 000 – 60 000	131 608	7 176 084	2 569	54 865	17 251	356 969
60 000 – 70 000	74 588	4 814 056	1 615	45 106	11 861	309 090
70 000 – 80 000	47 901	3 576 504	1 208	42 200	8 781	279 151
80 000 – 90 000	30 022	2 540 568	828	32 919	6 233	235 115
90 000 – 100 000	19 931	1 886 523	594	29 995	4 634	207 089
100 000 – 125 000	28 016	3 109 998	875	55 501	7 366	418 028
125 000 – 250 000	33 871	5 617 691	1 193	117 728	11 504	1 030 643
250 000 – 500 000	8 138	2 702 470	283	52 109	3 812	723 214
500 000 – 1 Mill.	1 894	1 261 047	87	35 129	1 146	506 951
1 Mill. und mehr	757	2 086 508	33	27 759	596	1 548 383
Insgesamt	2 445 894	77 442 688	32 565	707 047	236 054	7 242 403
Verlustfälle	32 019	- 207 220	171	1 120	1 093	3 972
weibliche Lohn- und Einkommensbezieher						
1 – 5 000	198 108	432 874	982	1 475	12 957	20 756
5 000 – 10 000	149 677	1 119 161	1 183	3 525	9 159	37 008
10 000 – 15 000	146 844	1 832 519	1 230	5 746	9 104	53 415
15 000 – 20 000	134 946	2 352 521	1 009	6 398	7 931	58 321
20 000 – 25 000	108 373	2 427 115	790	6 848	6 714	61 109
25 000 – 30 000	86 555	2 373 843	607	6 760	5 320	55 592
30 000 – 35 000	74 918	2 430 250	522	6 114	4 382	53 493
35 000 – 40 000	60 893	2 274 853	387	5 532	3 559	48 826
40 000 – 45 000	43 067	1 823 126	347	5 428	2 775	43 238
45 000 – 50 000	29 687	1 405 534	237	4 566	2 194	40 972
50 000 – 60 000	34 093	1 853 963	372	7 627	3 118	69 116
60 000 – 70 000	16 549	1 066 156	196	5 931	1 891	58 610
70 000 – 80 000	8 918	663 904	127	4 343	1 220	45 163
80 000 – 90 000	5 071	428 908	80	3 249	855	38 354
90 000 – 100 000	3 303	312 552	69	3 338	656	34 524
100 000 – 125 000	4 400	487 612	85	5 126	1 039	67 645
125 000 – 250 000	5 135	850 176	140	15 624	1 662	171 475
250 000 – 500 000	1 065	352 090	31	6 648	537	126 438
500 000 – 1 Mill.	240	159 978	8	.	168	90 086
1 Mill. und mehr	115	303 453	2	.	100	250 636
Insgesamt	1 111 957	24 950 590	8 404	107 801	75 341	1 424 777
Verlustfälle	21 503	- 90 922	68	190	702	1 729
männliche Lohn- und Einkommensbezieher						
1 – 5 000	144 298	303 091	607	1 242	6 741	13 694
5 000 – 10 000	95 659	720 090	1 365	5 190	8 828	45 718
10 000 – 15 000	102 538	1 276 947	2 042	10 603	11 385	85 190
15 000 – 20 000	96 192	1 682 927	2 059	14 675	11 313	112 694
20 000 – 25 000	103 166	2 326 096	1 866	18 319	10 929	144 630
25 000 – 30 000	116 868	3 217 027	1 676	19 990	10 039	138 282
30 000 – 35 000	116 036	3 768 284	1 706	21 620	10 429	149 335
35 000 – 40 000	105 163	3 936 338	1 705	23 303	10 601	156 982
40 000 – 45 000	87 035	3 689 993	1 592	23 003	9 867	157 447
45 000 – 50 000	69 145	3 278 652	1 368	23 400	8 643	151 067
50 000 – 60 000	97 515	5 322 121	2 197	47 238	14 133	287 853
60 000 – 70 000	58 039	3 747 899	1 419	39 175	9 970	250 480
70 000 – 80 000	38 983	2 912 600	1 081	37 857	7 561	233 988
80 000 – 90 000	24 951	2 111 660	748	29 670	5 378	196 761
90 000 – 100 000	16 628	1 573 971	525	26 657	3 978	172 565
100 000 – 125 000	23 616	2 622 387	790	50 375	6 327	350 384
125 000 – 250 000	28 736	4 767 514	1 053	102 103	9 842	859 168
250 000 – 500 000	7 073	2 350 380	252	45 461	3 275	596 776
500 000 – 1 Mill.	1 654	1 101 069	79	.	978	416 865
1 Mill. und mehr	642	1 783 055	31	.	496	1 297 746
Insgesamt	1 333 937	52 492 098	24 161	599 247	160 713	5 817 626
Verlustfälle	10 516	- 116 298	103	929	391	2 243

noch: Unbeschränkt steuerpflichtige Lohn- und Einkommensbezieher 2016 nach Grund-/Splittingtabellen-
T 8 gliederung, Geschlecht und Größenklassen der Summe der individuellen Einkünfte

Summe der Einkünfte von ... bis unter ... EUR	Darunter: positive Einkünfte aus					
	selbständiger Arbeit		nichtselbständiger Arbeit		Kapitalvermögen	
	Steuerpflichtige	1 000 EUR	Steuerpflichtige	1 000 EUR	Steuerpflichtige	1 000 EUR
Lohn- und Einkommensbezieher insgesamt						
1 – 5 000	6 492	13 012	248 287	512 484	10 260	12 343
5 000 – 10 000	5 113	25 214	163 354	1 165 308	11 581	24 564
10 000 – 15 000	5 317	38 680	180 052	2 003 035	15 765	36 668
15 000 – 20 000	4 757	43 388	191 126	2 993 335	14 782	43 477
20 000 – 25 000	4 403	48 691	189 519	3 971 569	9 193	36 876
25 000 – 30 000	4 034	52 006	189 298	4 966 747	6 398	30 261
30 000 – 35 000	3 954	60 116	179 951	5 644 928	4 867	23 238
35 000 – 40 000	3 679	58 605	157 319	5 711 722	3 800	18 544
40 000 – 45 000	3 446	61 469	122 834	5 056 791	2 813	14 940
45 000 – 50 000	3 346	64 566	92 751	4 271 576	1 858	10 255
50 000 – 60 000	5 632	125 657	121 956	6 441 314	2 134	13 306
60 000 – 70 000	4 628	129 736	67 352	4 188 099	996	8 046
70 000 – 80 000	3 831	123 562	42 227	3 025 563	632	5 582
80 000 – 90 000	2 993	123 637	25 645	2 068 154	444	4 636
90 000 – 100 000	2 323	117 426	16 359	1 467 204	349	3 434
100 000 – 125 000	4 173	286 945	21 631	2 229 685	625	6 306
125 000 – 250 000	8 436	1 057 849	22 052	3 167 812	1 227	17 082
250 000 – 500 000	2 914	726 459	4 288	1 072 054	485	11 763
500 000 – 1 Mill.	664	314 132	858	337 230	168	9 756
1 Mill. und mehr	198	186 923	355	226 355	104	43 582
Insgesamt	80 333	3 658 072	2 037 214	60 520 965	88 481	374 658
Verlustfälle	485	3 671	2 196	24 595	1 050	8 246
weibliche Lohn- und Einkommensbezieher						
1 – 5 000	4 859	9 341	123 497	255 402	7 706	8 560
5 000 – 10 000	3 295	15 975	97 516	700 657	8 450	17 413
10 000 – 15 000	3 162	22 562	114 360	1 319 831	9 166	22 774
15 000 – 20 000	2 635	23 851	118 515	1 914 656	7 313	23 024
20 000 – 25 000	2 399	25 738	100 184	2 120 896	4 047	17 010
25 000 – 30 000	2 070	26 112	81 489	2 138 016	2 549	13 161
30 000 – 35 000	1 931	28 987	71 238	2 231 976	1 944	10 109
35 000 – 40 000	1 727	28 621	58 192	2 110 514	1 245	7 168
40 000 – 45 000	1 423	28 065	40 970	1 681 990	708	4 868
45 000 – 50 000	1 291	29 297	27 948	1 281 893	421	3 342
50 000 – 60 000	1 893	49 397	31 645	1 657 042	380	3 910
60 000 – 70 000	1 425	50 026	14 660	898 676	204	2 852
70 000 – 80 000	1 005	41 072	7 650	534 538	121	1 389
80 000 – 90 000	757	39 747	4 088	319 072	83	1 205
90 000 – 100 000	537	33 785	2 535	216 908	58	797
100 000 – 125 000	1 009	82 485	3 023	293 142	106	1 301
125 000 – 250 000	1 655	238 757	2 700	347 191	195	3 446
250 000 – 500 000	387	112 580	392	79 631	54	1 336
500 000 – 1 Mill.	54	29 370	78	21 029	24	3 179
1 Mill. und mehr	14	9 982	36	10 819	10	15 586
Insgesamt	33 528	925 748	900 716	20 133 880	44 784	162 430
Verlustfälle	313	1 076	1 372	10 442	496	3 051
männliche Lohn- und Einkommensbezieher						
1 – 5 000	1 633	3 672	124 790	257 082	2 554	3 784
5 000 – 10 000	1 818	9 239	65 838	464 651	3 131	7 151
10 000 – 15 000	2 155	16 118	65 692	683 204	6 599	13 894
15 000 – 20 000	2 122	19 537	72 611	1 078 680	7 469	20 453
20 000 – 25 000	2 004	22 953	89 335	1 850 673	5 146	19 866
25 000 – 30 000	1 964	25 894	107 809	2 828 731	3 849	17 100
30 000 – 35 000	2 023	31 129	108 713	3 412 952	2 923	13 129
35 000 – 40 000	1 952	29 984	99 127	3 601 208	2 555	11 375
40 000 – 45 000	2 023	33 404	81 864	3 374 801	2 105	10 072
45 000 – 50 000	2 055	35 269	64 803	2 989 683	1 437	6 913
50 000 – 60 000	3 739	76 260	90 311	4 784 272	1 754	9 396
60 000 – 70 000	3 203	79 710	52 692	3 289 422	792	5 194
70 000 – 80 000	2 826	82 490	34 577	2 491 025	511	4 193
80 000 – 90 000	2 236	83 890	21 557	1 749 082	361	3 431
90 000 – 100 000	1 786	83 640	13 824	1 250 296	291	2 637
100 000 – 125 000	3 164	204 460	18 608	1 936 543	519	5 005
125 000 – 250 000	6 781	819 092	19 352	2 820 621	1 032	13 637
250 000 – 500 000	2 527	613 879	3 896	992 423	431	10 427
500 000 – 1 Mill.	610	284 763	780	316 201	144	6 576
1 Mill. und mehr	184	176 941	319	215 536	94	27 996
Insgesamt	46 805	2 732 323	1 136 498	40 387 085	43 697	212 228
Verlustfälle	172	2 596	824	14 153	554	5 195

Summe der Einkünfte von ... bis unter ... EUR	Darunter: positive Einkünfte aus			
	Vermietung und Verpachtung		sonstigen Einkünften	
	Steuerpflichtige	1 000 EUR	Steuerpflichtige	1 000 EUR
Lohn- und Einkommensbezieher insgesamt				
1 – 5 000	23 600	40 015	55 354	152 081
5 000 – 10 000	23 271	71 465	76 826	490 146
10 000 – 15 000	28 833	113 747	82 074	792 019
15 000 – 20 000	28 469	139 092	62 383	653 426
20 000 – 25 000	23 060	131 380	39 301	362 752
25 000 – 30 000	19 779	117 251	27 875	233 347
30 000 – 35 000	18 481	108 976	19 363	160 635
35 000 – 40 000	17 077	98 833	14 154	115 452
40 000 – 45 000	15 063	90 605	9 840	83 659
45 000 – 50 000	12 553	79 939	6 770	58 581
50 000 – 60 000	19 109	135 236	8 537	81 748
60 000 – 70 000	12 734	105 274	4 756	52 614
70 000 – 80 000	8 746	84 521	3 096	35 790
80 000 – 90 000	6 305	65 522	2 151	24 536
90 000 – 100 000	4 451	54 435	1 528	18 520
100 000 – 125 000	7 132	100 232	2 528	34 787
125 000 – 250 000	10 795	214 443	3 968	58 302
250 000 – 500 000	3 298	112 744	1 283	26 054
500 000 – 1 Mill.	943	59 424	340	8 570
1 Mill. und mehr	395	49 877	145	11 483
Insgesamt	284 094	1 973 012	422 272	3 454 504
Verlustfälle	1 520	9 487	2 836	12 029
weibliche Lohn- und Einkommensbezieher				
1 – 5 000	19 412	31 045	45 990	123 206
5 000 – 10 000	17 216	52 458	50 574	307 568
10 000 – 15 000	17 623	73 337	39 706	349 687
15 000 – 20 000	15 603	80 657	28 869	259 245
20 000 – 25 000	12 229	72 050	17 305	135 552
25 000 – 30 000	9 668	62 873	11 165	82 208
30 000 – 35 000	8 264	57 357	7 452	51 734
35 000 – 40 000	6 689	47 788	4 858	34 158
40 000 – 45 000	5 250	41 178	3 224	24 526
45 000 – 50 000	4 074	35 209	2 055	15 139
50 000 – 60 000	5 478	55 556	2 288	18 720
60 000 – 70 000	3 313	42 698	1 201	12 127
70 000 – 80 000	2 027	32 549	745	8 236
80 000 – 90 000	1 266	23 951	507	5 688
90 000 – 100 000	875	20 505	341	4 460
100 000 – 125 000	1 319	33 704	505	7 416
125 000 – 250 000	1 858	67 346	790	11 867
250 000 – 500 000	450	24 914	183	3 051
500 000 – 1 Mill.	127	12 969	55	1 380
1 Mill. und mehr	67	10 773	27	5 033
Insgesamt	132 808	878 917	217 840	1 461 002
Verlustfälle	690	2 537	1 504	5 376
männliche Lohn- und Einkommensbezieher				
1 – 5 000	4 188	8 970	9 364	28 875
5 000 – 10 000	6 055	19 007	26 252	182 578
10 000 – 15 000	11 210	40 410	42 368	442 333
15 000 – 20 000	12 866	58 435	33 514	394 181
20 000 – 25 000	10 831	59 330	21 996	227 200
25 000 – 30 000	10 111	54 378	16 710	151 139
30 000 – 35 000	10 217	51 618	11 911	108 902
35 000 – 40 000	10 388	51 044	9 296	81 294
40 000 – 45 000	9 813	49 427	6 616	59 133
45 000 – 50 000	8 479	44 730	4 715	43 441
50 000 – 60 000	13 631	79 680	6 249	63 028
60 000 – 70 000	9 421	62 575	3 555	40 488
70 000 – 80 000	6 719	51 973	2 351	27 554
80 000 – 90 000	5 039	41 571	1 644	18 848
90 000 – 100 000	3 576	33 930	1 187	14 059
100 000 – 125 000	5 813	66 528	2 023	27 372
125 000 – 250 000	8 937	147 097	3 178	46 435
250 000 – 500 000	2 848	87 830	1 100	23 003
500 000 – 1 Mill.	816	46 455	285	7 190
1 Mill. und mehr	328	39 105	118	6 450
Insgesamt	151 286	1 094 094	204 432	1 993 502
Verlustfälle	830	6 949	1 332	6 653

noch: Unbeschränkt steuerpflichtige Lohn- und Einkommensbezieher 2016 nach Grund-/Splittingtabellen-
T 8 gliederung, Geschlecht und Größenklassen der Summe der individuellen Einkünfte

Summe der Einkünfte von ... bis unter ... EUR	Summe der Einkünfte		Darunter: positive Einkünfte aus			
			Land- und Forstwirtschaft		Gewerbebetrieb	
	Steuerpflichtige	1 000 EUR	Steuerpflichtige	1 000 EUR	Steuerpflichtige	1 000 EUR
Lohn- und Einkommensbezieher insgesamt nach der Grundtabelle besteuert						
1 – 5 000	182 042	374 674	408	793	6 347	12 618
5 000 – 10 000	115 168	865 355	827	3 009	8 216	43 785
10 000 – 15 000	126 251	1 573 941	1 213	6 008	9 409	74 167
15 000 – 20 000	115 288	2 012 461	1 081	7 089	8 255	85 962
20 000 – 25 000	107 365	2 412 334	912	8 360	7 291	94 309
25 000 – 30 000	101 349	2 785 461	784	8 993	6 126	85 498
30 000 – 35 000	92 596	3 004 380	775	8 403	5 661	84 141
35 000 – 40 000	77 442	2 893 137	710	9 181	5 060	81 809
40 000 – 45 000	57 033	2 415 520	617	8 225	4 204	75 002
45 000 – 50 000	40 537	1 920 160	475	7 491	3 344	67 868
50 000 – 60 000	48 963	2 663 956	681	13 642	4 938	121 152
60 000 – 70 000	25 061	1 616 323	403	11 238	3 190	99 297
70 000 – 80 000	14 551	1 084 972	284	9 475	2 175	84 243
80 000 – 90 000	8 344	705 511	190	7 149	1 525	69 309
90 000 – 100 000	5 383	509 644	116	5 699	1 113	59 873
100 000 – 125 000	7 070	783 754	178	10 990	1 760	112 063
125 000 – 250 000	7 960	1 317 483	226	22 123	2 820	279 683
250 000 – 500 000	1 747	575 575	50	8 330	927	204 068
500 000 – 1 Mill.	404	271 122	21	9 667	277	126 618
1 Mill. und mehr	204	866 076	5	1 944	171	743 386
Insgesamt	1 134 758	30 651 841	9 956	167 810	82 809	2 604 850
Verlustfälle	8 182	- 71 027	51	278	258	1 064
weibliche Lohn- und Einkommensbezieher nach der Grundtabelle besteuert						
1 – 5 000	93 399	183 377	130	216	2 564	4 917
5 000 – 10 000	57 760	437 684	350	867	3 407	16 040
10 000 – 15 000	71 115	890 761	549	1 988	3 915	25 863
15 000 – 20 000	66 844	1 165 534	440	2 007	3 403	29 054
20 000 – 25 000	55 976	1 254 616	313	1 947	2 840	28 755
25 000 – 30 000	46 326	1 271 640	226	1 862	2 251	25 647
30 000 – 35 000	41 766	1 355 881	205	1 367	1 964	25 001
35 000 – 40 000	35 288	1 317 692	165	1 492	1 629	23 129
40 000 – 45 000	24 464	1 035 420	158	1 579	1 237	19 155
45 000 – 50 000	16 248	769 181	98	1 172	923	16 388
50 000 – 60 000	18 260	992 321	151	2 190	1 345	29 817
60 000 – 70 000	8 548	550 764	69	1 824	779	23 848
70 000 – 80 000	4 592	342 020	50	1 248	496	18 007
80 000 – 90 000	2 535	214 379	30	847	361	16 904
90 000 – 100 000	1 649	156 097	25	1 096	265	13 533
100 000 – 125 000	2 090	231 727	33	1 774	399	24 220
125 000 – 250 000	2 227	364 168	38	3 996	674	71 460
250 000 – 500 000	400	131 488	10	1 991	204	47 580
500 000 – 1 Mill.	92	61 539	7	.	69	35 365
1 Mill. und mehr	63	201 202	1	.	56	168 061
Insgesamt	549 642	12 927 490	3 048	31 521	28 781	662 744
Verlustfälle	3 238	- 24 498	15	80	104	406
männliche Lohn- und Einkommensbezieher nach der Grundtabelle besteuert						
1 – 5 000	88 643	191 297	278	577	3 783	7 701
5 000 – 10 000	57 408	427 671	477	2 142	4 809	27 745
10 000 – 15 000	55 136	683 180	664	4 020	5 494	48 304
15 000 – 20 000	48 444	846 928	641	5 081	4 852	56 907
20 000 – 25 000	51 389	1 157 718	599	6 413	4 451	65 554
25 000 – 30 000	55 023	1 513 821	558	7 131	3 875	59 852
30 000 – 35 000	50 830	1 648 498	570	7 036	3 697	59 140
35 000 – 40 000	42 154	1 575 445	545	7 688	3 431	58 679
40 000 – 45 000	32 569	1 380 100	459	6 646	2 967	55 846
45 000 – 50 000	24 289	1 150 980	377	6 319	2 421	51 481
50 000 – 60 000	30 703	1 671 635	530	11 451	3 593	91 335
60 000 – 70 000	16 513	1 065 559	334	9 413	2 411	75 449
70 000 – 80 000	9 959	742 952	234	8 227	1 679	66 235
80 000 – 90 000	5 809	491 133	160	6 302	1 164	52 405
90 000 – 100 000	3 734	353 548	91	4 603	848	46 341
100 000 – 125 000	4 980	552 027	145	9 216	1 361	87 843
125 000 – 250 000	5 733	953 316	188	18 127	2 146	208 223
250 000 – 500 000	1 347	444 087	40	6 340	723	156 488
500 000 – 1 Mill.	312	209 583	14	.	208	91 254
1 Mill. und mehr	141	664 874	4	.	115	575 325
Insgesamt	585 116	17 724 351	6 908	136 289	54 028	1 942 106
Verlustfälle	4 944	- 46 529	36	198	154	657

Summe der Einkünfte von ... bis unter ... EUR	Darunter: positive Einkünfte aus					
	selbständiger Arbeit		nichtselbständiger Arbeit		Kapitalvermögen	
	Steuerpflichtige	1 000 EUR	Steuerpflichtige	1 000 EUR	Steuerpflichtige	1 000 EUR
Lohn- und Einkommensbezieher insgesamt nach der Grundtabelle besteuert						
1 – 5 000	2 070	4 220	167 837	342 329	3 097	4 331
5 000 – 10 000	2 273	11 640	97 797	710 137	3 563	7 644
10 000 – 15 000	2 478	18 446	97 974	1 108 936	7 855	16 372
15 000 – 20 000	2 111	19 839	97 561	1 536 020	7 734	22 549
20 000 – 25 000	2 060	24 227	97 930	2 076 379	4 063	18 309
25 000 – 30 000	1 906	25 043	95 505	2 530 348	2 415	13 658
30 000 – 35 000	1 788	27 376	88 120	2 784 915	1 731	10 470
35 000 – 40 000	1 626	26 028	74 049	2 704 546	1 238	7 184
40 000 – 45 000	1 479	27 575	54 301	2 248 591	816	5 203
45 000 – 50 000	1 326	27 819	38 312	1 774 624	459	3 263
50 000 – 60 000	2 120	51 354	45 554	2 415 091	458	3 734
60 000 – 70 000	1 560	47 851	22 633	1 413 621	214	2 492
70 000 – 80 000	1 143	40 124	12 777	916 904	153	1 261
80 000 – 90 000	847	40 242	7 002	563 372	107	1 511
90 000 – 100 000	658	36 686	4 338	388 518	78	961
100 000 – 125 000	1 087	79 689	5 318	543 405	139	1 480
125 000 – 250 000	1 903	245 585	4 988	694 640	318	5 552
250 000 – 500 000	524	132 067	845	197 241	119	3 171
500 000 – 1 Mill.	111	52 240	170	62 604	42	1 410
1 Mill. und mehr	34	26 689	89	41 960	25	33 277
Insgesamt	29 104	964 741	1 013 100	25 054 180	34 624	163 833
Verlustfälle	149	1 522	675	6 898	460	3 392
weibliche Lohn- und Einkommensbezieher nach der Grundtabelle besteuert						
1 – 5 000	1 119	2 240	87 052	168 397	1 411	1 880
5 000 – 10 000	1 213	6 014	48 534	352 349	2 236	4 002
10 000 – 15 000	1 357	9 435	54 608	614 529	5 316	10 358
15 000 – 20 000	1 173	10 161	56 939	884 864	5 134	14 336
20 000 – 25 000	1 147	12 451	51 454	1 071 526	2 723	11 308
25 000 – 30 000	1 070	12 930	43 760	1 140 792	1 622	8 765
30 000 – 35 000	977	13 935	39 910	1 250 418	1 165	6 774
35 000 – 40 000	895	13 746	33 962	1 233 695	784	4 748
40 000 – 45 000	761	14 216	23 463	966 285	429	2 873
45 000 – 50 000	680	15 344	15 430	710 417	224	1 914
50 000 – 60 000	984	24 787	17 108	900 352	197	2 049
60 000 – 70 000	691	23 505	7 681	475 441	98	1 624
70 000 – 80 000	481	18 965	4 036	285 730	52	423
80 000 – 90 000	352	18 329	2 082	165 295	28	480
90 000 – 100 000	271	16 053	1 319	114 896	26	475
100 000 – 125 000	431	33 982	1 538	154 292	39	526
125 000 – 250 000	654	88 875	1 273	166 309	91	1 835
250 000 – 500 000	132	36 837	166	34 039	20	702
500 000 – 1 Mill.	19	8 165	34	8 570	13	982
1 Mill. und mehr	7	2 659	21	5 598	5	15 419
Insgesamt	14 414	382 630	490 370	10 703 794	21 613	91 472
Verlustfälle	77	437	302	1 988	197	2 367
männliche Lohn- und Einkommensbezieher nach der Grundtabelle besteuert						
1 – 5 000	951	1 980	80 785	173 932	1 686	2 451
5 000 – 10 000	1 060	5 626	49 263	357 788	1 327	3 641
10 000 – 15 000	1 121	9 012	43 366	494 407	2 539	6 014
15 000 – 20 000	938	9 678	40 622	651 156	2 600	8 213
20 000 – 25 000	913	11 776	46 476	1 004 852	1 340	7 001
25 000 – 30 000	836	12 113	51 745	1 389 556	793	4 894
30 000 – 35 000	811	13 441	48 210	1 534 498	566	3 696
35 000 – 40 000	731	12 282	40 087	1 470 851	454	2 437
40 000 – 45 000	718	13 359	30 838	1 282 307	387	2 329
45 000 – 50 000	646	12 475	22 882	1 064 208	235	1 349
50 000 – 60 000	1 136	26 567	28 446	1 514 738	261	1 684
60 000 – 70 000	869	24 346	14 952	938 180	116	868
70 000 – 80 000	662	21 159	8 741	631 174	101	839
80 000 – 90 000	495	21 912	4 920	398 077	79	1 031
90 000 – 100 000	387	20 633	3 019	273 622	52	486
100 000 – 125 000	656	45 707	3 780	389 114	100	954
125 000 – 250 000	1 249	156 710	3 715	528 330	227	3 718
250 000 – 500 000	392	95 230	679	163 202	99	2 469
500 000 – 1 Mill.	92	44 075	136	54 034	29	429
1 Mill. und mehr	27	24 031	68	36 362	20	17 859
Insgesamt	14 690	582 112	522 730	14 350 386	13 011	72 361
Verlustfälle	72	1 084	373	4 910	263	1 025

Summe der Einkünfte von ... bis unter ... EUR	Darunter: positive Einkünfte aus			
	Vermietung und Verpachtung		sonstigen Einkünften	
	Steuerpflichtige	1 000 EUR	Steuerpflichtige	1 000 EUR
Lohn- und Einkommensbezieher insgesamt nach der Grundtabelle besteuert				
1 – 5 000	2 865	6 122	4 721	13 168
5 000 – 10 000	4 598	15 336	13 324	82 708
10 000 – 15 000	9 572	37 297	33 569	323 230
15 000 – 20 000	10 481	52 588	30 310	300 151
20 000 – 25 000	8 217	50 027	18 165	152 627
25 000 – 30 000	6 856	43 202	11 863	90 904
30 000 – 35 000	6 460	40 977	8 031	59 574
35 000 – 40 000	5 782	35 127	5 505	39 579
40 000 – 45 000	5 049	31 774	3 621	27 806
45 000 – 50 000	4 092	28 701	2 360	17 988
50 000 – 60 000	6 094	47 774	2 703	22 965
60 000 – 70 000	3 813	35 938	1 403	14 254
70 000 – 80 000	2 576	29 675	873	9 800
80 000 – 90 000	1 688	21 334	585	6 630
90 000 – 100 000	1 123	16 508	409	4 826
100 000 – 125 000	1 776	31 677	648	10 626
125 000 – 250 000	2 627	66 190	988	15 571
250 000 – 500 000	724	29 536	267	6 023
500 000 – 1 Mill.	216	19 609	76	2 010
1 Mill. und mehr	103	17 623	34	3 286
Insgesamt	84 712	657 018	139 455	1 203 727
Verlustfälle	445	2 411	785	3 501
weibliche Lohn- und Einkommensbezieher nach der Grundtabelle besteuert				
1 – 5 000	1 232	2 466	2 567	7 412
5 000 – 10 000	2 714	8 160	8 639	54 379
10 000 – 15 000	6 328	23 652	22 306	209 952
15 000 – 20 000	6 831	34 335	20 744	196 099
20 000 – 25 000	5 179	32 010	12 550	101 697
25 000 – 30 000	4 037	26 798	7 919	59 625
30 000 – 35 000	3 536	25 322	5 221	37 482
35 000 – 40 000	2 974	20 242	3 429	24 297
40 000 – 45 000	2 432	17 517	2 191	16 776
45 000 – 50 000	1 892	16 032	1 351	10 288
50 000 – 60 000	2 612	24 805	1 449	12 079
60 000 – 70 000	1 512	19 398	722	7 418
70 000 – 80 000	944	14 454	414	4 803
80 000 – 90 000	563	10 008	288	3 720
90 000 – 100 000	394	8 721	179	2 259
100 000 – 125 000	565	14 166	270	4 622
125 000 – 250 000	764	27 742	408	6 414
250 000 – 500 000	172	10 368	91	1 386
500 000 – 1 Mill.	54	5 663	30	1 091
1 Mill. und mehr	34	7 280	17	2 407
Insgesamt	44 769	349 141	90 785	764 205
Verlustfälle	166	864	387	1 735
männliche Lohn- und Einkommensbezieher nach der Grundtabelle besteuert				
1 – 5 000	1 633	3 657	2 154	5 756
5 000 – 10 000	1 884	7 176	4 685	28 329
10 000 – 15 000	3 244	13 645	11 263	113 278
15 000 – 20 000	3 650	18 253	9 566	104 052
20 000 – 25 000	3 038	18 017	5 615	50 930
25 000 – 30 000	2 819	16 404	3 944	31 279
30 000 – 35 000	2 924	15 655	2 810	22 092
35 000 – 40 000	2 808	14 886	2 076	15 282
40 000 – 45 000	2 617	14 257	1 430	11 030
45 000 – 50 000	2 200	12 669	1 009	7 700
50 000 – 60 000	3 482	22 969	1 254	10 886
60 000 – 70 000	2 301	16 540	681	6 836
70 000 – 80 000	1 632	15 221	459	4 997
80 000 – 90 000	1 125	11 326	297	2 911
90 000 – 100 000	729	7 787	230	2 568
100 000 – 125 000	1 211	17 512	378	6 003
125 000 – 250 000	1 863	38 448	580	9 157
250 000 – 500 000	552	19 168	176	4 637
500 000 – 1 Mill.	162	13 946	46	919
1 Mill. und mehr	69	10 343	17	880
Insgesamt	39 943	307 878	48 670	439 521
Verlustfälle	279	1 546	398	1 766

Summe der Einkünfte von ... bis unter ... EUR	Summe der Einkünfte		Darunter: positive Einkünfte aus			
			Land- und Forstwirtschaft		Gewerbebetrieb	
	Steuerpflichtige	1 000 EUR	Steuerpflichtige	1 000 EUR	Steuerpflichtige	1 000 EUR
Lohn- und Einkommensbezieher insgesamt nach der Splittingtabelle besteuert						
1 – 5 000	160 364	361 291	1 181	1 924	13 351	21 832
5 000 – 10 000	130 168	973 896	1 721	5 705	9 771	38 942
10 000 – 15 000	123 131	1 535 525	2 059	10 341	11 080	64 439
15 000 – 20 000	115 850	2 022 986	1 987	13 984	10 989	85 053
20 000 – 25 000	104 174	2 340 877	1 744	16 807	10 352	111 431
25 000 – 30 000	102 074	2 805 410	1 499	17 757	9 233	108 376
30 000 – 35 000	98 358	3 194 155	1 453	19 331	9 150	118 686
35 000 – 40 000	88 614	3 318 053	1 382	19 654	9 100	123 999
40 000 – 45 000	73 069	3 097 598	1 322	20 205	8 438	125 683
45 000 – 50 000	58 295	2 764 026	1 130	20 476	7 493	124 171
50 000 – 60 000	82 645	4 512 128	1 888	41 223	12 313	235 817
60 000 – 70 000	49 527	3 197 732	1 212	33 868	8 671	209 793
70 000 – 80 000	33 350	2 491 532	924	32 725	6 606	194 908
80 000 – 90 000	21 678	1 835 057	638	25 769	4 708	165 806
90 000 – 100 000	14 548	1 376 879	478	24 295	3 521	147 216
100 000 – 125 000	20 946	2 326 244	697	44 511	5 606	305 965
125 000 – 250 000	25 911	4 300 207	967	95 604	8 684	750 960
250 000 – 500 000	6 391	2 126 895	233	43 778	2 885	519 146
500 000 – 1 Mill.	1 490	989 925	66	25 462	869	380 332
1 Mill. und mehr	553	1 220 432	28	25 816	425	804 997
Insgesamt	1 311 136	46 790 847	22 609	539 237	153 245	4 637 554
Verlustfälle	23 837	- 136 193	120	842	835	2 908
weibliche Lohn- und Einkommensbezieher nach der Splittingtabelle besteuert						
1 – 5 000	104 709	249 497	852	1 259	10 393	15 839
5 000 – 10 000	91 917	681 477	833	2 657	5 752	20 968
10 000 – 15 000	75 729	941 758	681	3 758	5 189	27 552
15 000 – 20 000	68 102	1 186 987	569	4 390	4 528	29 267
20 000 – 25 000	52 397	1 172 499	477	4 901	3 874	32 355
25 000 – 30 000	40 229	1 102 203	381	4 897	3 069	29 945
30 000 – 35 000	33 152	1 074 369	317	4 747	2 418	28 492
35 000 – 40 000	25 605	957 161	222	4 040	1 930	25 696
40 000 – 45 000	18 603	787 706	189	3 848	1 538	24 083
45 000 – 50 000	13 439	636 354	139	3 394	1 271	24 584
50 000 – 60 000	15 833	861 642	221	5 436	1 773	39 299
60 000 – 70 000	8 001	515 392	127	4 106	1 112	34 762
70 000 – 80 000	4 326	321 884	77	3 095	724	27 155
80 000 – 90 000	2 536	214 530	50	2 402	494	21 451
90 000 – 100 000	1 654	156 456	44	2 242	391	20 992
100 000 – 125 000	2 310	255 885	52	3 352	640	43 424
125 000 – 250 000	2 908	486 009	102	11 628	988	100 015
250 000 – 500 000	665	220 602	21	.	333	78 858
500 000 – 1 Mill.	148	98 439	1	.	99	54 721
1 Mill. und mehr	52	102 251	1	.	44	82 575
Insgesamt	562 315	12 023 100	5 356	76 280	46 560	762 033
Verlustfälle	18 265	- 66 424	53	111	598	1 323
männliche Lohn- und Einkommensbezieher nach der Splittingtabelle besteuert						
1 – 5 000	55 655	111 794	329	665	2 958	5 993
5 000 – 10 000	38 251	292 419	888	3 048	4 019	17 974
10 000 – 15 000	47 402	593 767	1 378	6 583	5 891	36 886
15 000 – 20 000	47 748	835 999	1 418	9 594	6 461	55 786
20 000 – 25 000	51 777	1 168 378	1 267	11 906	6 478	79 076
25 000 – 30 000	61 845	1 703 207	1 118	12 860	6 164	78 431
30 000 – 35 000	65 206	2 119 786	1 136	14 584	6 732	90 195
35 000 – 40 000	63 009	2 360 893	1 160	15 615	7 170	98 303
40 000 – 45 000	54 466	2 309 893	1 133	16 357	6 900	101 600
45 000 – 50 000	44 856	2 127 672	991	17 081	6 222	99 586
50 000 – 60 000	66 812	3 650 486	1 667	35 787	10 540	196 518
60 000 – 70 000	41 526	2 682 340	1 085	29 762	7 559	175 031
70 000 – 80 000	29 024	2 169 647	847	29 631	5 882	167 753
80 000 – 90 000	19 142	1 620 527	588	23 367	4 214	144 356
90 000 – 100 000	12 894	1 220 423	434	22 054	3 130	126 224
100 000 – 125 000	18 636	2 070 359	645	41 158	4 966	262 541
125 000 – 250 000	23 003	3 814 198	865	83 976	7 696	650 945
250 000 – 500 000	5 726	1 906 293	212	.	2 552	440 288
500 000 – 1 Mill.	1 342	891 486	65	.	770	325 612
1 Mill. und mehr	501	1 118 181	27	.	381	722 421
Insgesamt	748 821	34 767 748	17 253	462 958	106 685	3 875 521
Verlustfälle	5 572	- 69 769	67	731	237	1 586

Summe der Einkünfte von ... bis unter ... EUR	Darunter: positive Einkünfte aus					
	selbständiger Arbeit		nichtselbständiger Arbeit		Kapitalvermögen	
	Steuerpflichtige	1 000 EUR	Steuerpflichtige	1 000 EUR	Steuerpflichtige	1 000 EUR
Lohn- und Einkommensbezieher insgesamt nach der Splittingtabelle besteuert						
1 – 5 000	4 422	8 792	80 450	170 155	7 163	8 012
5 000 – 10 000	2 840	13 574	65 557	455 171	8 018	16 920
10 000 – 15 000	2 839	20 233	82 078	894 099	7 910	20 296
15 000 – 20 000	2 646	23 548	93 565	1 457 315	7 048	20 928
20 000 – 25 000	2 343	24 464	91 589	1 895 190	5 130	18 567
25 000 – 30 000	2 128	26 963	93 793	2 436 399	3 983	16 603
30 000 – 35 000	2 166	32 740	91 831	2 860 013	3 136	12 768
35 000 – 40 000	2 053	32 577	83 270	3 007 176	2 562	11 360
40 000 – 45 000	1 967	33 894	68 533	2 808 200	1 997	9 737
45 000 – 50 000	2 020	36 746	54 439	2 496 952	1 399	6 992
50 000 – 60 000	3 512	74 304	76 402	4 026 223	1 676	9 572
60 000 – 70 000	3 068	81 885	44 719	2 774 478	782	5 554
70 000 – 80 000	2 688	83 438	29 450	2 108 659	479	4 321
80 000 – 90 000	2 146	83 395	18 643	1 504 782	337	3 125
90 000 – 100 000	1 665	80 740	12 021	1 078 686	271	2 473
100 000 – 125 000	3 086	207 256	16 313	1 686 280	486	4 825
125 000 – 250 000	6 533	812 264	17 064	2 473 173	909	11 530
250 000 – 500 000	2 390	594 392	3 443	874 813	366	8 592
500 000 – 1 Mill.	553	261 892	688	274 626	126	8 345
1 Mill. und mehr	164	160 233	266	184 395	79	10 305
Insgesamt	51 229	2 693 330	1 024 114	35 466 785	53 857	210 825
Verlustfälle	336	2 150	1 521	17 697	590	4 854
weibliche Lohn- und Einkommensbezieher nach der Splittingtabelle besteuert						
1 – 5 000	3 740	7 100	36 445	87 005	6 295	6 680
5 000 – 10 000	2 082	9 961	48 982	348 308	6 214	13 411
10 000 – 15 000	1 805	13 127	59 752	705 302	3 850	12 416
15 000 – 20 000	1 462	13 689	61 576	1 029 791	2 179	8 688
20 000 – 25 000	1 252	13 287	48 730	1 049 370	1 324	5 702
25 000 – 30 000	1 000	13 182	37 729	997 225	927	4 397
30 000 – 35 000	954	15 052	31 328	981 558	779	3 334
35 000 – 40 000	832	14 875	24 230	876 819	461	2 421
40 000 – 45 000	662	13 849	17 507	715 705	279	1 995
45 000 – 50 000	611	13 953	12 518	571 476	197	1 428
50 000 – 60 000	909	24 611	14 537	756 690	183	1 861
60 000 – 70 000	734	26 520	6 979	423 235	106	1 228
70 000 – 80 000	524	22 107	3 614	248 808	69	966
80 000 – 90 000	405	21 418	2 006	153 777	55	725
90 000 – 100 000	266	17 732	1 216	102 012	32	322
100 000 – 125 000	578	48 503	1 485	138 851	67	774
125 000 – 250 000	1 001	149 881	1 427	180 882	104	1 611
250 000 – 500 000	255	75 743	226	45 592	34	634
500 000 – 1 Mill.	35	21 205	44	12 459	11	2 198
1 Mill. und mehr	7	7 323	15	5 220	5	167
Insgesamt	19 114	543 119	410 346	9 430 086	23 171	70 958
Verlustfälle	236	639	1 070	8 454	299	683
männliche Lohn- und Einkommensbezieher nach der Splittingtabelle besteuert						
1 – 5 000	682	1 692	44 005	83 150	868	1 333
5 000 – 10 000	758	3 614	16 575	106 862	1 804	3 510
10 000 – 15 000	1 034	7 106	22 326	188 798	4 060	7 880
15 000 – 20 000	1 184	9 859	31 989	427 524	4 869	12 240
20 000 – 25 000	1 091	11 177	42 859	845 820	3 806	12 865
25 000 – 30 000	1 128	13 780	56 064	1 439 175	3 056	12 206
30 000 – 35 000	1 212	17 688	60 503	1 878 455	2 357	9 433
35 000 – 40 000	1 221	17 702	59 040	2 130 356	2 101	8 939
40 000 – 45 000	1 305	20 045	51 026	2 092 494	1 718	7 743
45 000 – 50 000	1 409	22 794	41 921	1 925 475	1 202	5 563
50 000 – 60 000	2 603	49 693	61 865	3 269 534	1 493	7 711
60 000 – 70 000	2 334	55 364	37 740	2 351 243	676	4 325
70 000 – 80 000	2 164	61 331	25 836	1 859 851	410	3 355
80 000 – 90 000	1 741	61 978	16 637	1 351 005	282	2 400
90 000 – 100 000	1 399	63 008	10 805	976 674	239	2 151
100 000 – 125 000	2 508	158 753	14 828	1 547 429	419	4 051
125 000 – 250 000	5 532	662 382	15 637	2 292 291	805	9 919
250 000 – 500 000	2 135	518 649	3 217	829 221	332	7 958
500 000 – 1 Mill.	518	240 687	644	262 167	115	6 148
1 Mill. und mehr	157	152 910	251	179 174	74	10 137
Insgesamt	32 115	2 150 212	613 768	26 036 699	30 686	139 868
Verlustfälle	100	1 511	451	9 243	291	4 170

Summe der Einkünfte von ... bis unter ... EUR	Darunter: positive Einkünfte aus			
	Vermietung und Verpachtung		sonstigen Einkünften	
	Steuerpflichtige	1 000 EUR	Steuerpflichtige	1 000 EUR
Lohn- und Einkommensbezieher insgesamt nach der Splittingtabelle besteuert				
1 – 5 000	20 735	33 893	50 633	138 913
5 000 – 10 000	18 673	56 129	63 502	407 438
10 000 – 15 000	19 261	76 450	48 505	468 789
15 000 – 20 000	17 988	86 505	32 073	353 275
20 000 – 25 000	14 843	81 353	21 136	210 125
25 000 – 30 000	12 923	74 049	16 012	142 443
30 000 – 35 000	12 021	67 998	11 332	101 061
35 000 – 40 000	11 295	63 705	8 649	75 873
40 000 – 45 000	10 014	58 831	6 219	55 853
45 000 – 50 000	8 461	51 238	4 410	40 593
50 000 – 60 000	13 015	87 462	5 834	58 783
60 000 – 70 000	8 921	69 336	3 353	38 360
70 000 – 80 000	6 170	54 846	2 223	25 990
80 000 – 90 000	4 617	44 188	1 566	17 906
90 000 – 100 000	3 328	37 926	1 119	13 693
100 000 – 125 000	5 356	68 555	1 880	24 162
125 000 – 250 000	8 168	148 253	2 980	42 731
250 000 – 500 000	2 574	83 208	1 016	20 031
500 000 – 1 Mill.	727	39 815	264	6 560
1 Mill. und mehr	292	32 254	111	8 197
Insgesamt	199 382	1 315 993	282 817	2 250 777
Verlustfälle	1 075	7 076	2 051	8 528
weibliche Lohn- und Einkommensbezieher nach der Splittingtabelle besteuert				
1 – 5 000	18 180	28 579	43 423	115 795
5 000 – 10 000	14 502	44 298	41 935	253 189
10 000 – 15 000	11 295	49 685	17 400	139 735
15 000 – 20 000	8 772	46 322	8 125	63 147
20 000 – 25 000	7 050	40 040	4 755	33 855
25 000 – 30 000	5 631	36 075	3 246	22 583
30 000 – 35 000	4 728	32 035	2 231	14 251
35 000 – 40 000	3 715	27 547	1 429	9 861
40 000 – 45 000	2 818	23 661	1 033	7 750
45 000 – 50 000	2 182	19 177	704	4 852
50 000 – 60 000	2 866	30 751	839	6 641
60 000 – 70 000	1 801	23 300	479	4 709
70 000 – 80 000	1 083	18 094	331	3 433
80 000 – 90 000	703	13 942	219	1 969
90 000 – 100 000	481	11 784	162	2 201
100 000 – 125 000	754	19 538	235	2 793
125 000 – 250 000	1 094	39 604	382	5 453
250 000 – 500 000	278	14 546	92	1 665
500 000 – 1 Mill.	73	7 306	25	289
1 Mill. und mehr	33	3 492	10	2 626
Insgesamt	88 039	529 776	127 055	696 797
Verlustfälle	524	1 673	1 117	3 641
männliche Lohn- und Einkommensbezieher nach der Splittingtabelle besteuert				
1 – 5 000	2 555	5 314	7 210	23 118
5 000 – 10 000	4 171	11 831	21 567	154 249
10 000 – 15 000	7 966	26 765	31 105	329 055
15 000 – 20 000	9 216	40 182	23 948	290 128
20 000 – 25 000	7 793	41 314	16 381	176 270
25 000 – 30 000	7 292	37 975	12 766	119 860
30 000 – 35 000	7 293	35 963	9 101	86 810
35 000 – 40 000	7 580	36 159	7 220	66 013
40 000 – 45 000	7 196	35 170	5 186	48 103
45 000 – 50 000	6 279	32 061	3 706	35 741
50 000 – 60 000	10 149	56 711	4 995	52 143
60 000 – 70 000	7 120	46 036	2 874	33 651
70 000 – 80 000	5 087	36 752	1 892	22 558
80 000 – 90 000	3 914	30 245	1 347	15 937
90 000 – 100 000	2 847	26 143	957	11 492
100 000 – 125 000	4 602	49 017	1 645	21 368
125 000 – 250 000	7 074	108 649	2 598	37 278
250 000 – 500 000	2 296	68 662	924	18 366
500 000 – 1 Mill.	654	32 509	239	6 271
1 Mill. und mehr	259	28 761	101	5 570
Insgesamt	111 343	786 217	155 762	1 553 981
Verlustfälle	551	5 403	934	4 887

Einkünfte aus Land- und Forstwirtschaft, Gesamtbetrag der Einkünfte, Einkommen und festgesetzte Einkommensteuer der unbeschränkt Einkommensteuerpflichtigen mit Einkünften aus Land- und Forstwirtschaft 2016

Einkünfte aus Land- und Forstwirtschaft von ... bis unter ... EUR	Steuerpflichtige		Einkünfte aus Land- und Forstwirtschaft		Gesamtbetrag der Einkünfte		Einkommen	Festgesetzte Einkommensteuer
	insgesamt	Steuerbelastete			insgesamt	der Steuerbelasteten		
	Anzahl		1 000 EUR	% des Gesamtbetrages der Einkünfte	1 000 EUR			
Land- und Forstwirte/-innen insgesamt								
unter 0	2 899	2 344	- 11 039	x	194 609	187 241	165 421	43 482
1 – 1 500	7 911	6 087	4 832	1,2	388 476	363 863	323 838	66 055
1 500 – 2 500	2 285	1 647	4 502	4,7	96 811	89 720	79 854	15 158
2 500 – 3 500	1 665	1 181	4 948	7,2	68 348	62 780	56 082	10 501
3 500 – 4 500	1 311	922	5 206	9,4	55 426	50 643	45 367	8 452
4 500 – 6 000	1 520	1 071	7 894	12,4	63 812	58 115	51 874	9 396
6 000 – 8 000	1 531	1 053	10 585	15,5	68 247	62 050	56 508	21 156
8 000 – 12 500	2 297	1 562	23 059	25,4	90 806	80 170	73 397	12 977
12 500 – 25 000	3 382	2 661	61 414	39,1	157 167	142 821	127 105	24 367
25 000 – 37 500	2 118	1 954	65 109	61,1	106 482	101 551	84 532	14 504
37 500 – 50 000	1 476	1 444	64 066	70	92 155	90 887	74 276	14 246
50 000 und mehr	4 003	3 973	454 676	81,7	556 247	553 205	482 468	138 659
Insgesamt	33 829	26 939	685 326	33,0	2 074 108	1 973 444	1 737 122	411 879
Land- und Forstwirte/-innen mit Buchführung nach § 4 Abs. 1 EStG								
unter 0	1 135	785	- 8 752	x	104 276	99 625	89 949	23 791
1 – 1 500	910	700	548	1,0	52 876	48 825	43 255	9 394
1 500 – 2 500	301	208	599	4,8	12 552	11 748	10 106	1 900
2 500 – 3 500	209	131	626	8,1	7 756	6 972	6 120	1 069
3 500 – 4 500	226	146	902	9,9	9 066	8 070	7 193	1 313
4 500 – 6 000	333	199	1 728	12,9	13 432	11 712	10 338	1 997
6 000 – 8 000	373	227	2 601	18,0	14 437	12 732	11 432	2 040
8 000 – 12 500	765	463	7 774	27,5	28 275	23 885	21 689	3 830
12 500 – 25 000	1 752	1 320	32 598	40,3	80 792	72 116	63 542	12 028
25 000 – 37 500	1 432	1 305	44 338	62,9	70 536	66 757	54 144	8 825
37 500 – 50 000	1 159	1 135	50 391	71,2	70 779	69 870	55 864	10 321
50 000 und mehr	3 506	3 482	402 203	81,9	491 387	488 821	424 251	122 785
Insgesamt	12 101	10 101	535 554	56,0	956 165	921 133	797 882	199 292
Land- und Forstwirte/-innen mit Einnahmeüberschußrechnung nach § 4 Abs. 3 EStG								
unter 0	2 899	2 344	- 11 039	x	194 609	187 241	165 421	43 482
1 – 1 500	5 357	4 110	3 117	1,2	255 062	239 103	213 368	43 423
1 500 – 2 500	1 316	926	2 580	4,8	54 126	49 584	44 671	8 391
2 500 – 3 500	940	642	2 787	7,3	38 158	34 667	31 467	5 842
3 500 – 4 500	695	465	2 764	9,8	28 247	25 331	23 184	4 418
4 500 – 6 000	754	525	3 909	13,1	29 942	26 984	24 517	4 200
6 000 – 8 000	749	493	5 207	17,8	29 232	25 722	23 961	4 144
8 000 – 12 500	1 205	855	12 070	24,8	48 650	43 549	40 092	6 897
12 500 – 25 000	1 293	1 064	22 872	37,9	60 315	55 720	50 074	9 260
25 000 – 37 500	512	488	15 452	57,2	27 017	26 291	22 835	4 283
37 500 – 50 000	217	211	9 376	65,1	14 396	14 151	12 398	2 582
50 000 und mehr	257	255	23 088	79,6	29 008	28 942	26 484	6 151
Insgesamt	16 194	12 378	92 184	11,4	808 765	757 287	678 470	143 073

Einkünfte aus Land- und Forstwirtschaft, Gesamtbetrag der Einkünfte, Einkommen und festgesetzte Einkommensteuer der unbeschränkt Einkommensteuerpflichtigen mit Einkünften aus Land- und Forstwirtschaft 2016

Einkünfte aus Land- und Forstwirtschaft von ... bis unter ... EUR	Steuerpflichtige		Einkünfte aus Land- und Forstwirtschaft		Gesamtbetrag der Einkünfte		Einkommen	Festgesetzte Einkommensteuer
	insgesamt	Steuerbelastete			insgesamt	der Steuerbelasteten		
	Anzahl		1 000 EUR	% des Gesamtbetrages der Einkünfte	1 000 EUR			
Land- und Forstwirte/-innen mit freiwilliger befristeter Buchführung oder Einnahmeüberschussrechnung nach § 13a Abs. 2 S.1 EStG								
unter 0	96	84	- 291	x	4 867	4 771	4 041	819
1 – 1 500	143	113	95	1,3	7 209	6 844	5 945	1 160
1 500 – 2 500	41	28	77	4,9	1 565	1 476	1 281	223
2 500 – 3 500	30	21	92	6,2	1 492	1 365	1 263	252
3 500 – 4 500	20	17	78	7,4	1 059	1 028	914	209
4 500 – 6 000	34	23	177	11,4	1 554	1 447	1 299	263
6 000 – 8 000	24	13	169	18,0	940	754	758	209
8 000 – 12 500	30	19	310	25,4	1 222	1 092	1 009	189
12 500 – 25 000	40	32	677	38,5	1 760	1 605	1 349	203
25 000 – 37 500	11	11	344	50,8	677	677	586	126
37 500 – 50 000	3	3	119	85,0	140	140	106	19
50 000 und mehr	7	7	688	80,0	860	860	783	175
Insgesamt	479	371	2 534	10,9	23 345	22 061	19 335	3 846
Land- und Forstwirte/-innen, deren Gewinn nach Durchschnittssätzen ermittelt wird								
unter 0	165	139	- 767	x	23 852	23 503	20 239	7 762
1 – 1 500	1 412	1 090	1 022	1,5	68 412	64 327	57 056	11 196
1 500 – 2 500	589	461	1 169	4,3	27 180	25 696	22 693	4 413
2 500 – 3 500	450	363	1 338	6,7	19 858	18 817	16 344	3 217
3 500 – 4 500	340	272	1 344	8,4	15 924	15 186	13 109	2 354
4 500 – 6 000	366	297	1 912	10,8	17 779	16 917	14 791	2 768
6 000 – 8 000	356	299	2 411	10,6	22 687	21 987	19 563	14 641
8 000 – 12 500	237	176	2 322	22,7	10 240	9 376	8 549	1 671
12 500 – 25 000	198	156	3 500	34,2	10 236	9 473	8 665	2 258
25 000 – 37 500	111	99	3 437	59,5	5 779	5 417	4 800	872
37 500 – 50 000	69	67	2 976	59,9	4 969	4 855	4 217	960
50 000 und mehr	177	173	23 867	83,1	28 711	28 302	25 322	7 890
Insgesamt	4 470	3 592	44 530	17,4	255 626	243 855	215 349	60 004
Land- und Forstwirte/-innen, deren Gewinn durch Schätzung ermittelt wird								
unter 0	2 899	2 344	- 11 039	x	194 609	187 241	165 421	43 482
1 – 1 500	51	42	33	1,4	2 355	2 271	1 962	376
1 500 – 2 500	23	16	46	7,5	614	532	486	84
2 500 – 3 500	26	20	75	8,6	870	804	727	109
3 500 – 4 500	26	19	102	9,9	1 028	932	881	148
4 500 – 6 000	28	24	141	16,1	875	842	748	125
6 000 – 8 000	27	19	183	21,1	869	772	728	110
8 000 – 12 500	52	43	501	24,2	2 073	1 949	1 768	342
12 500 – 25 000	79	74	1 432	47,1	3 040	2 957	2 649	446
25 000 – 37 500	51	50	1 501	61,6	2 438	2 373	2 137	391
37 500 – 50 000	25	25	1 076	61,7	1 744	1 744	1 593	351
50 000 und mehr	40	40	3 413	77,8	4 386	4 386	4 022	1 198
Insgesamt	442	386	8 463	39,2	21 573	20 844	18 845	4 004

Code	Wirtschaftsabschnitte/-unterabschnitt	Einkünfte aus Gewerbebetrieb insgesamt		Einzelunternehmerische Einkünfte aus Gewerbebetrieb			
				insgesamt		darunter	
		Fälle	1 000 EUR			laut gesonderter Feststellung	
		Fälle	1 000 EUR	Fälle	1 000 EUR	Fälle	1 000 EUR
A	Land- und Forstwirtschaft, Fischerei	8 114	133 999	8 115	122 327	1 024	34 783
B	Bergbau und Gewinnung von Steinen und Erden	49	4 461	49	4 248	10	393
C	Verarbeitendes Gewerbe	12 177	460 913	12 177	409 771	1 106	56 819
10	Herstellung von Nahrungs- und Futtermitteln	1 775	73 703	1 775	71 158	188	6 231
11	Getränkeherstellung	279	7 982	279	6 698	31	1 438
12	Tabakverarbeitung	3	.	3	.	1	.
13	Herstellung von Textilien	448	7 787	448	7 513	30	1 251
14	Herstellung von Bekleidung	438	2 753	438	2 730	17	132
15	Herstellung von Leder, Lederwaren und Schuhen	133	3 026	133	2 640	22	584
16	Herstellung von Holz-, Flecht-, Korb- und Korkwaren (ohne Möbel)	1 053	38 800	1 053	35 396	80	2 774
17	Herstellung von Papier, Pappe und Waren daraus	57	1 121	57	1 103	8	91
18	Herstellung von Druckerzeugnissen; Vervielfältigung von bespielten Ton-, Bild- und Datenträgern	551	15 078	551	14 444	50	2 893
19	Kokerei und Mineralölverarbeitung	1	.	1	.	-	-
20	Herstellung von chemischen Erzeugnissen	144	11 031	144	2 018	24	1 115
21	Herstellung von pharmazeutischen Erzeugnissen	15	824	15	824	3	118
22	Herstellung von Gummi- und Kunststoffwaren	175	8 604	175	8 558	19	1 975
23	Herstellung von Glas u. Glaswaren, Keramik, Verarbeitung von Steinen und Erden	720	26 174	720	23 097	56	4 210
24	Metallerzeugung und -bearbeitung	36	6 695	36	2 311	5	582
25	Herstellung von Metallerzeugnissen	2 152	106 187	2 152	92 970	192	9 935
26	Herstellung von Datenverarbeitungsgeräten, elektronischen und optischen Erzeugnissen	390	14 439	390	12 320	40	2 844
27	Herstellung von elektrischen Ausrüstungen	583	9 945	583	9 248	38	1 723
28	Maschinenbau	619	32 645	619	27 791	54	2 810
29	Herstellung von Kraftwagen und Kraftwagenteilen	173	12 252	173	11 616	21	5 160
30	Sonstiger Fahrzeugbau	56	1 330	56	1 240	8	324
31	Herstellung von Möbeln	475	15 764	475	15 621	54	1 759
32	Herstellung von sonstigen Waren	1 413	46 950	1 413	43 100	126	7 457
33	Reparatur und Installation von Maschinen und Ausrüstungen	488	17 774	488	17 327	39	1 410
D	Energieversorgung	35 174	188 569	35 174	98 248	1 361	29 373
E	Wasserversorg.; Abwasser- u. Abfallentsorg. und Beseitigung v. Umweltverschmutzungen	214	9 117	214	8 152	21	909
F	Baugewerbe	19 169	651 901	19 169	636 591	1 231	47 890
G	Handel; Instandhaltung und Reparatur von Kraftfahrzeugen	36 037	1 042 825	36 038	978 631	3 572	147 780
H	Verkehr und Lagerei	4 011	154 987	4 011	149 946	389	15 088
I	Gastgewerbe	12 975	368 731	12 975	342 434	1 511	39 365
J	Information und Kommunikation	6 249	132 242	6 249	121 094	444	15 881
K	Erbringung von Finanz- und Versicherungsdienstleistungen	8 217	294 679	8 217	283 829	886	40 116
L	Grundstücks- und Wohnungswesen	8 447	271 766	8 447	211 960	1 225	54 318
M	Erbringung von freiberuflichen; wissenschaftlichen und technischen Dienstleistungen	13 984	352 329	13 984	299 343	1 564	84 819
N	Erbringung von sonstigen wirtschaftlichen Dienstleistungen	14 962	340 471	14 964	321 947	958	41 544
O	Öffentliche Verwaltung, Verteidigung, Sozialversicherung	-	-	-	-	-	-
P	Erziehung und Unterricht	2 770	25 821	2 771	21 934	287	4 553
Q	Gesundheits- und Sozialwesen	5 178	58 247	5 179	52 103	770	12 249
R	Kunst; Unterhaltung und Erholung	4 407	82 928	4 407	70 992	490	13 306
S	Erbringung von sonstigen Dienstleistungen	16 337	246 518	16 337	236 199	1 523	36 098
X	Sonstige, nicht näher bekannt	21 245	21 794	21 245	9 611	4 684	2 290
Z	Wirtschaftszweige insgesamt	229 716	4 842 296	229 722	4 379 361	23 056	677 575

Code	Wirtschaftsabschnitte/-unterabschnitt	Summe der positiven Einkünfte		Summe der negativen Einkünfte		Summe der Einkünfte	
		Fälle	1 000 EUR	Fälle	1 000 EUR	Fälle	1 000 EUR
A	Land- und Forstwirtschaft, Fischerei	8 002	474 225	2 158	- 16 795	8 115	457 430
B	Bergbau und Gewinnung von Steinen und Erden	49	5 670	12	- 76	49	5 594
C	Verarbeitendes Gewerbe	11 926	681 055	2 476	- 13 693	12 177	667 362
10	Herstellung von Nahrungs- und Futtermitteln	1 751	94 917	310	- 2 023	1 775	92 894
11	Getränkeherstellung	275	19 297	99	- 1 425	279	17 873
12	Tabakverarbeitung	3	.	-	-	3	.
13	Herstellung von Textilien	433	12 935	98	- 226	448	12 710
14	Herstellung von Bekleidung	409	6 737	102	- 261	438	6 476
15	Herstellung von Leder, Lederwaren und Schuhen	126	4 630	22	- 64	133	4 566
16	Herstellung von Holz-, Flecht-, Korb- und Korkwaren (ohne Möbel)	1 038	53 992	199	- 1 569	1 053	52 423
17	Herstellung von Papier, Pappe und Waren daraus	54	2 556	11	- 46	57	2 510
18	Herstellung von Druckerzeugnissen; Vervielfältigung von bespielten Ton-, Bild- und Datenträgern	542	24 368	114	- 392	551	23 975
19	Kokerei und Mineralölverarbeitung	1	.	-	-	1	.
20	Herstellung von chemischen Erzeugnissen	137	14 398	34	- 716	144	13 683
21	Herstellung von pharmazeutischen Erzeugnissen	15	1 277	5	- 21	15	1 256
22	Herstellung von Gummi- und Kunststoffwaren	171	14 064	38	- 109	175	13 955
23	Herstellung von Glas u. Glaswaren, Keramik, Verarbeitung von Steinen und Erden	700	35 014	144	- 684	720	34 330
24	Metallerzeugung und -bearbeitung	35	7 636	9	- 33	36	7 603
25	Herstellung von Metallerzeugnissen	2 132	146 229	394	- 2 542	2 152	143 687
26	Herstellung von Datenverarbeitungsgeräten, elektronischen und optischen Erzeugnissen	380	27 971	112	- 403	390	27 568
27	Herstellung von elektrischen Ausrüstungen	573	33 311	142	- 375	583	32 936
28	Maschinenbau	611	52 090	112	- 462	619	51 628
29	Herstellung von Kraftwagen und Kraftwagenteilen	171	14 607	30	- 106	173	14 501
30	Sonstiger Fahrzeugbau	54	2 404	10	- 52	56	2 352
31	Herstellung von Möbeln	466	20 810	86	- 454	475	20 356
32	Herstellung von sonstigen Waren	1 368	66 109	319	- 1 275	1 413	64 834
33	Reparatur und Installation von Maschinen und Ausrüstungen	481	25 614	86	- 453	488	25 161
D	Energieversorgung	34 990	1 887 484	9 166	- 29 977	35 174	1 857 508
E	Wasserversorg.; Abwasser- u. Abfallentsorg. und Beseitigung v. Umweltverschmutzungen	210	13 621	31	- 269	214	13 352
F	Baugewerbe	18 903	842 557	2 528	- 14 329	19 169	828 229
G	Handel; Instandhaltung und Reparatur von Kraftfahrzeugen	34 874	1 656 869	8 181	- 51 929	36 038	1 604 941
H	Verkehr und Lagerei	3 948	202 666	590	- 4 148	4 011	198 517
I	Gastgewerbe	12 560	503 881	2 168	- 16 809	12 975	487 073
J	Information und Kommunikation	6 084	299 476	1 437	- 6 215	6 249	293 261
K	Erbringung von Finanz- und Versicherungsdienstleistungen	8 130	417 752	1 676	- 7 883	8 217	409 868
L	Grundstücks- und Wohnungswesen	8 317	622 871	2 282	- 22 526	8 447	600 346
M	Erbringung von freiberuflichen; wissenschaftlichen und technischen Dienstleistungen	13 673	883 597	3 778	- 26 850	13 984	856 747
N	Erbringung von sonstigen wirtschaftlichen Dienstleistungen	14 707	603 027	2 570	- 11 856	14 964	591 170
O	Öffentliche Verwaltung, Verteidigung, Sozialversicherung	-	-	-	-	-	-
P	Erziehung und Unterricht	2 709	108 947	783	- 3 760	2 771	105 187
Q	Gesundheits- und Sozialwesen	5 075	409 165	1 654	- 11 847	5 179	397 318
R	Kunst; Unterhaltung und Erholung	4 308	191 981	976	- 5 101	4 407	186 881
S	Erbringung von sonstigen Dienstleistungen	15 876	424 752	2 598	- 11 199	16 337	413 553
X	Sonstige, nicht näher bekannt	20 693	617 354	6 721	- 9 474	21 245	607 880
Z	Wirtschaftszweige insgesamt	225 034	10 846 950	51 785	- 264 734	229 722	10 582 215

Einkünfte aus Gewerbebetrieb von ... bis unter ... EUR	Einzelunternehmerische Einkünfte aus Gewerbebetrieb				Summe der Einkünfte ¹
	insgesamt		lt. gesonderter Feststellung		
	Fälle	1 000 EUR	Fälle	1 000 EUR	
Wirtschaftsabteilungen insgesamt					
unter 0	35 626	- 166 259	3 437	- 23 593	1 247 124
1 – 5 000	89 699	137 749	7 250	8 782	3 292 846
5 000 – 10 000	21 137	152 851	1 787	11 258	618 335
10 000 – 15 000	14 509	177 008	1 310	14 179	409 665
15 000 – 20 000	10 610	183 056	1 150	18 266	336 583
20 000 – 25 000	9 496	212 885	1 017	20 331	328 364
25 000 – 30 000	6 497	177 913	805	19 295	264 811
30 000 – 40 000	10 306	356 219	1 301	39 646	452 809
40 000 – 50 000	7 396	329 999	970	38 047	412 495
50 000 – 60 000	5 256	287 404	674	32 381	336 988
60 000 – 70 000	3 858	249 170	558	30 947	290 641
70 000 – 100 000	6 834	566 313	986	69 518	653 357
100 000 – 125 000	2 856	317 632	470	44 369	358 357
125 000 – 250 000	4 185	702 202	910	128 071	794 146
250 000 und mehr	1 457	695 217	431	226 079	785 693
Insgesamt	229 722	4 379 361	23 056	677 575	10 582 215
Land- und Forstwirtschaft, Fischerei					
unter 0	1 190	- 7 471	141	- 710	44 234
1 – 5 000	3 371	6 609	431	532	139 684
5 000 – 10 000	1 204	8 586	115	509	64 217
10 000 – 15 000	626	7 627	72	588	34 564
15 000 – 20 000	356	6 104	48	575	20 701
20 000 – 25 000	292	6 511	38	531	18 654
25 000 – 30 000	183	5 038	32	667	13 478
30 000 – 40 000	248	8 568	32	791	14 764
40 000 – 50 000	168	7 459	26	825	14 376
50 000 – 60 000	106	5 848	13	699	8 848
60 000 – 70 000	92	5 877	9	321	8 341
70 000 – 100 000	134	11 042	24	1 619	17 398
100 000 – 125 000	47	5 187	5	236	6 358
125 000 – 250 000	68	11 632	25	3 351	15 666
250 000 und mehr	30	33 709	13	24 249	36 148
Insgesamt	8 115	122 327	1 024	34 783	457 430
Bergbau und Gewinnung von Steinen und Erden, Verarbeitendes Gewerbe, Energie- und Wasserversorgung					
unter 0	7 960	- 22 365	288	- 2 322	364 926
1 – 5 000	29 263	39 278	754	1 198	1 397 973
5 000 – 10 000	2 330	16 330	246	1 390	108 113
10 000 – 15 000	1 262	15 372	141	1 487	53 638
15 000 – 20 000	843	14 574	84	1 302	38 490
20 000 – 25 000	790	17 695	100	1 987	36 349
25 000 – 30 000	563	15 401	76	1 744	28 557
30 000 – 40 000	944	32 715	130	3 944	45 705
40 000 – 50 000	771	34 428	117	4 699	46 723
50 000 – 60 000	593	32 408	85	4 194	38 434
60 000 – 70 000	429	27 783	68	3 991	33 732
70 000 – 100 000	777	64 482	137	9 986	74 938
100 000 – 125 000	346	38 184	78	8 060	43 057
125 000 – 250 000	527	88 320	128	18 993	99 847
250 000 und mehr	216	105 820	66	26 841	133 336
Insgesamt	47 614	520 419	2 498	87 494	2 543 816
Baugewerbe					
unter 0	1 512	- 10 414	68	- 600	32 205
1 – 5 000	2 395	5 498	111	240	56 612
5 000 – 10 000	2 193	16 415	84	573	39 460
10 000 – 15 000	1 955	23 898	100	1 085	36 137
15 000 – 20 000	1 597	27 513	105	1 691	36 444
20 000 – 25 000	1 515	33 961	85	1 708	41 285
25 000 – 30 000	955	26 169	67	1 644	31 991
30 000 – 40 000	1 752	60 647	141	4 372	68 634
40 000 – 50 000	1 326	59 201	102	3 936	65 039
50 000 – 60 000	980	53 454	65	2 991	58 223
60 000 – 70 000	694	44 859	57	3 013	47 798
70 000 – 100 000	1 113	91 501	95	6 298	97 559
100 000 – 125 000	464	51 407	58	4 962	54 937
125 000 – 250 000	564	93 297	68	8 241	98 870
250 000 und mehr	154	59 183	25	7 736	63 034
Insgesamt	19 169	636 591	1 231	47 890	828 229

1 Die "Summe der Einkünfte" enthält nicht nur die Summe der positiven und die Summe der negativen Einkunftsarten, sondern auch die "Hinzurechnungen".

Einkünfte aus Gewerbebetrieb von ... bis unter ... EUR	Einzelunternehmerische Einkünfte aus Gewerbebetrieb				Summe der Einkünfte ¹
	insgesamt		lt. gesonderter Feststellung		
	Fälle	1 000 EUR	Fälle	1 000 EUR	
Handel, Instandhaltung und Reparatur von Kraftfahrzeugen					
unter 0	6 133	- 42 961	447	- 4 962	130 623
1 – 5 000	9 412	17 581	440	729	239 723
5 000 – 10 000	3 678	26 656	302	1 991	85 400
10 000 – 15 000	2 637	32 270	243	2 786	61 056
15 000 – 20 000	2 038	35 244	251	3 976	55 609
20 000 – 25 000	1 874	42 021	208	4 229	59 007
25 000 – 30 000	1 351	37 021	195	4 732	47 595
30 000 – 40 000	1 982	68 417	270	8 399	84 984
40 000 – 50 000	1 429	63 682	215	8 572	74 625
50 000 – 60 000	1 056	57 725	170	8 195	65 676
60 000 – 70 000	785	50 726	126	7 059	59 733
70 000 – 100 000	1 395	116 140	226	16 674	135 475
100 000 – 125 000	612	68 149	102	9 874	74 434
125 000 – 250 000	1 180	201 891	256	34 305	216 719
250 000 und mehr	476	204 070	121	41 220	214 283
Insgesamt	36 038	978 631	3 572	147 780	1 604 941
Verkehr und Lagerei					
unter 0	372	- 3 427	31	- 478	6 207
1 – 5 000	464	1 044	40	101	10 692
5 000 – 10 000	342	2 490	21	134	7 469
10 000 – 15 000	287	3 522	20	245	8 383
15 000 – 20 000	284	4 934	35	532	7 767
20 000 – 25 000	348	7 813	38	751	10 119
25 000 – 30 000	243	6 638	31	760	8 529
30 000 – 40 000	413	14 366	42	1 284	16 127
40 000 – 50 000	335	14 914	26	1 124	18 414
50 000 – 60 000	180	9 868	21	1 016	11 042
60 000 – 70 000	169	10 872	19	1 050	11 740
70 000 – 100 000	260	21 393	24	1 633	22 828
100 000 – 125 000	113	12 662	9	771	14 376
125 000 – 250 000	156	25 805	25	3 589	26 521
250 000 und mehr	45	17 051	7	2 578	18 303
Insgesamt	4 011	149 946	389	15 088	198 517
Finanz- und Versicherungsdienstleistungen					
unter 0	683	- 2 625	55	- 404	22 719
1 – 5 000	1 846	3 192	97	156	59 146
5 000 – 10 000	741	5 327	67	450	18 597
10 000 – 15 000	588	7 177	51	603	14 331
15 000 – 20 000	461	8 003	52	844	12 060
20 000 – 25 000	449	10 134	45	910	12 921
25 000 – 30 000	366	10 018	41	886	12 488
30 000 – 40 000	620	21 559	84	2 653	24 245
40 000 – 50 000	488	21 947	72	2 661	24 559
50 000 – 60 000	374	20 506	55	2 499	21 968
60 000 – 70 000	278	17 994	48	2 770	18 936
70 000 – 100 000	662	55 273	87	6 414	57 435
100 000 – 125 000	274	30 612	50	4 613	31 314
125 000 – 250 000	327	52 827	65	8 943	55 385
250 000 und mehr	60	21 886	17	6 116	23 764
Insgesamt	8 217	283 829	886	40 116	409 868
sonstige Wirtschaftsabteilungen					
unter 0	17 776	- 76 996	2 407	- 14 117	646 210
1 – 5 000	42 948	64 547	5 377	5 826	1 389 016
5 000 – 10 000	10 649	77 047	952	6 211	295 079
10 000 – 15 000	7 154	87 142	683	7 385	201 556
15 000 – 20 000	5 031	86 684	575	9 346	165 512
20 000 – 25 000	4 228	94 750	503	10 215	150 029
25 000 – 30 000	2 836	77 628	363	8 862	122 173
30 000 – 40 000	4 347	149 947	602	18 203	198 350
40 000 – 50 000	2 879	128 368	412	16 230	168 759
50 000 – 60 000	1 967	107 595	265	12 787	132 797
60 000 – 70 000	1 411	91 059	231	12 743	110 361
70 000 – 100 000	2 493	206 482	393	26 894	247 724
100 000 – 125 000	1 000	111 431	168	15 853	133 881
125 000 – 250 000	1 363	228 430	343	50 649	281 138
250 000 und mehr	476	253 498	182	117 339	296 825
Insgesamt	106 558	1 687 618	13 456	304 424	4 539 414

1 Die "Summe der Einkünfte" enthält nicht nur die Summe der positiven und die Summe der negativen Einkunftsarten, sondern auch die "Hinzurechnungen".

Berufsgruppe	Einkünfte aus freiberuflicher Tätigkeit		
	insgesamt		je Steuerfall
	Fälle	1 000 EUR	EUR
Rechtsanwälte, Notare (einschl. Patentanwälte)	3 825	320 095	83 685
Rechtsanwälte ohne Notariat	3 599	232 990	64 737
Notare	180	82 667	459 259
Patentanwälte	46	4 438	96 488
Freiberufliche Tätigkeit im Bereich sonstiger Rechtsberatung	259	10 001	38 616
Wirtschaftsprüfer und vereidigte Buchprüfer	125	8 354	66 831
Wirtschaftsprüfer	111	7 311	65 864
vereidigte Buchprüfer	14	1 043	74 497
Steuerberater und Steuerbevollmächtigte	2 554	229 300	89 781
Sonstige Wirtschaftsberater (ohne Vermögensberater und -verwalter)	2 900	114 876	39 612
Markt- und Meinungsforscher	65	790	12 149
Unternehmens- und Publicrelations-Berater	2 835	114 086	40 242
Tätigkeiten im Bereich Datenverarbeitung zusammen	1 414	56 234	39 769
Programmierungstätigkeiten	729	25 273	34 668
Beratungsleistungen auf dem Gebiet der Informationstechnologie	615	29 392	47 792
Sonstige Tätigkeiten im Bereich Datenverarbeitung	70	1 569	22 415
Forschungs- und Entwicklungstätigkeit	622	20 768	33 390
Werbung	213	1 923	9 029
Lehrtätigkeit	10 410	161 005	15 466
Erwachsenenbildung	2 961	53 943	18 218
Sport und Freizeitunterricht, Kulturunterricht	2 240	22 800	10 179
Sonstige Lehrtätigkeit	4 569	57 799	12 650
Fahr- und Flugschulen	640	26 463	41 348
Ärzte (Ärzte für Allgemeinmedizin, praktische Ärzte und Fachärzte)	8 047	1 052 554	130 801
Zahnärzte (einschl. Dentisten), ohne Zahntechniker	2 210	397 189	179 724
Tierärzte	566	36 753	64 935
Sonstiges Veterinärwesen	143	1 550	10 840
Sonstige Heilberufe	10 974	380 917	34 711
Heilpraktiker	1 869	30 305	16 215
Psychologische Psychotherapeuten	1 962	79 587	40 564
Masseure, medizinische Bademeister, Krankengymnasten, Hebammen und verwandte Berufe	3 994	167 312	41 891
Sonstige selbständige Tätigkeiten im Gesundheitswesen	3 149	103 713	32 935
Soziale Dienste (mit Tagesbetreuung von Kindern)	1 210	29 703	24 548
Tagesbetreuung von Kindern	725	8 821	12 166
Sonstige soziale Dienste (ohne Tagesbetreuung von Kindern)	485	20 882	43 056
Architekten, Innenarchitekten, Vermessungs- und Bauingenieure (ohne Film- und Bühnenarchitekten)	5 991	306 360	51 137
Tätigkeiten im Bereich Hochbau und Innenarchitektur	1 934	88 706	45 866
Tätigkeiten im Bereich Orts-, Regional- und Landesplanung	287	14 074	49 040
Tätigkeiten im Bereich Garten- und Landschaftsgestaltung	157	6 700	42 675
Bautechnische Gesamtplanung	2 213	129 279	58 418
Sonstige Ingenieurbüros	1 281	57 801	45 122
Vermessungsingenieure	119	9 799	82 347
Ingenieure für technische Fachplanung und Ingenieurdesign	1 354	71 973	53 156
Technische, physikalische und chemische Untersuchung	78	4 224	54 149
Künstlerische Berufe	7 056	88 146	12 492
Bildende Künstler	1 557	17 430	11 195
Restauratoren	58	758	13 072
Komponisten und Musikberater	403	5 114	12 690
Schriftsteller	2 210	31 685	14 337
Bühnen-, Film-, Hörfunk- und Fernsehkünstler	2 446	28 987	11 851
Artisten	69	911	13 202
Filmhersteller, Kameramann (einschl. Tonstudio)	63	1 116	17 717
Sonstige Künstlerische Berufe	250	2 144	8 577
Freiberufliche Tätigkeit im Bereich Journalismus	1 986	27 380	13 787
Tätigkeit in Korrespondenz- und Nachrichtenbüros	46	337	7 318
Journalisten und Pressefotografen	1 940	27 044	13 940
Freiberuflich tätige Fotografen	427	3 955	9 262
Übersetzer und Dolmetscher	1 310	20 685	15 790
Textil-, Schmuck- und Möbeldesigner	1 034	19 088	18 460
Freiberuflich tätige Sachverständige	2 337	52 151	22 315
Lotzen	10	124	12 432
Sonstige (hier nicht aufgeführt, aber mit freiberuflichen Einkünften)	16 663	71 156	4 270
Freie Berufe insgesamt	83 718	3 486 465	41 645

Berufsgruppe	Einkünfte aus freiberuflicher Tätigkeit		
	insgesamt		je Steuerfall
	Fälle	1 000 EUR	EUR
Rechtsanwälte, Notare (einschl. Patentanwälte)	2 854	276 104	96 743
Rechtsanwälte ohne Notariat	2 661	196 680	73 912
Notare	156	75 812	485 972
Patentanwälte	37	3 613	97 635
Freiberufliche Tätigkeit im Bereich sonstiger Rechtsberatung	179	8 159	45 582
Wirtschaftsprüfer und vereidigte Buchprüfer	100	7 073	70 728
Wirtschaftsprüfer	91	6 069	66 687
vereidigte Buchprüfer	9	1 004	111 584
Steuerberater und Steuerbevollmächtigte	1 836	184 762	100 633
Sonstige Wirtschaftsberater (ohne Vermögensberater und -verwalter)	2 263	96 804	42 777
Markt- und Meinungsforscher	35	503	14 366
Unternehmens- und Publicrelations-Berater	2 228	96 301	43 223
Tätigkeiten im Bereich Datenverarbeitung zusammen	1 252	52 993	42 326
Programmierungstätigkeiten	645	24 046	37 281
Beratungsleistungen auf dem Gebiet der Informationstechnologie	553	27 579	49 872
Sonstige Tätigkeiten im Bereich Datenverarbeitung	54	1 367	25 320
Forschungs- und Entwicklungstätigkeit	451	16 588	36 780
Werbung	95	942	9 912
Lehrtätigkeit	5 368	105 101	19 579
Erwachsenenbildung	1 731	36 065	20 835
Sport und Freizeitunterricht, Kulturunterricht	961	12 993	13 521
Sonstige Lehrtätigkeit 2)	2 082	32 326	15 526
Fahr- und Flugschulen	594	23 717	39 928
Ärzte (Ärzte für Allgemeinmedizin, praktische Ärzte und Fachärzte)	5 471	797 613	145 789
Zahnärzte (einschl. Dentisten), ohne Zahntechniker	1 502	295 336	196 629
Tierärzte	261	23 570	90 307
Sonstiges Veterinärwesen	21	971	46 219
Sonstige Heilberufe	3 406	180 135	52 888
Heilpraktiker	421	13 209	31 376
Psychologische Psychotherapeuten	564	32 027	56 786
Masseure, medizinische Bademeister, Krankengymnasten, Hebammen und verwandte Berufe	1 415	82 914	58 596
Sonstige selbständige Tätigkeiten im Gesundheitswesen	1 006	51 984	51 674
Soziale Dienste (mit Tagesbetreuung von Kindern)	206	7 602	36 902
Tagesbetreuung von Kindern	55	1 207	21 950
Sonstige soziale Dienste (ohne Tagesbetreuung von Kindern)	151	6 395	42 349
Architekten, Innenarchitekten, Vermessungs- und Bauingenieure (ohne Film- und Bühnenarchitekten)	5 051	282 534	55 936
Tätigkeiten im Bereich Hochbau und Innenarchitektur	1 476	77 781	52 697
Tätigkeiten im Bereich Orts-, Regional- und Landesplanung	203	11 325	55 787
Tätigkeiten im Bereich Garten- und Landschaftsgestaltung	101	5 435	53 808
Bautechnische Gesamtplanung	1 996	123 124	61 686
Sonstige Ingenieurbüros	1 162	55 171	47 479
Vermessungsingenieure	113	9 699	85 828
Ingenieure für technische Fachplanung und Ingenieurdesign	1 210	68 198	56 362
Technische, physikalische und chemische Untersuchung	61	4 073	66 777
Künstlerische Berufe	4 657	68 649	14 741
Bildende Künstler	810	11 337	13 996
Restauratoren	22	324	14 713
Komponisten und Musikberater	327	4 504	13 774
Schriftsteller	1 507	26 540	17 611
Bühnen-, Film-, Hörfunk- und Fernsehkünstler	1 745	23 012	13 188
Artisten	50	817	16 331
Filmhersteller, Kameramann (einschl. Tonstudio)	53	893	16 848
Sonstige Künstlerische Berufe	143	1 223	8 555
Freiberufliche Tätigkeit im Bereich Journalismus	1 234	17 635	14 291
Tätigkeit in Korrespondenz- und Nachrichtenbüros	21	153	7 263
Journalisten und Pressefotografen	1 213	17 482	14 412
Freiberuflich tätige Fotografen	279	3 172	11 370
Übersetzer und Dolmetscher	408	7 489	18 356
Textil-, Schmuck- und Möbeldesigner	518	11 787	22 755
Freiberuflich tätige Sachverständige	1 536	39 859	25 950
Lotsen	10	124	12 432
Sonstige (hier nicht aufgeführt, aber mit freiberuflichen Einkünften)	7 743	46 552	6 012
Freie Berufe insgesamt	47 972	2 603 825	54 278

Berufsgruppe	Einkünfte aus freiberuflicher Tätigkeit		
	insgesamt		je Steuerfall
	Fälle	1 000 EUR	EUR
Rechtsanwälte, Notare (einschl. Patentanwälte)	971	43 991	45 305
Rechtsanwälte ohne Notariat	938	36 311	38 711
Notare	24	6 855	285 622
Patentanwälte	9	826	91 773
Freiberufliche Tätigkeit im Bereich sonstiger Rechtsberatung	80	1 842	23 028
Wirtschaftsprüfer und vereidigte Buchprüfer	25	1 281	51 244
Wirtschaftsprüfer	20	1 242	62 120
vereidigte Buchprüfer	5	39	7 742
Steuerberater und Steuerbevollmächtigte	718	44 538	62 031
Sonstige Wirtschaftsberater (ohne Vermögensberater und -verwalter)	637	18 072	28 371
Markt- und Meinungsforscher	30	287	9 563
Unternehmens- und Publicrelations-Berater	607	17 785	29 301
Tätigkeiten im Bereich Datenverarbeitung zusammen	162	3 241	20 009
Programmierungstätigkeiten	84	1 227	14 607
Beratungsleistungen auf dem Gebiet der Informationstechnologie	62	1 813	29 236
Sonstige Tätigkeiten im Bereich Datenverarbeitung	16	202	12 610
Forschungs- und Entwicklungstätigkeit	171	4 181	24 448
Werbung	118	982	8 318
Lehrtätigkeit	5 042	55 903	11 088
Erwachsenenbildung	1 230	17 879	14 536
Sport und Freizeitunterricht, Kulturunterricht	1 279	9 807	7 668
Sonstige Lehrtätigkeit 2)	2 487	25 472	10 242
Fahr- und Flugschulen	46	2 745	59 675
Ärzte (Ärzte für Allgemeinmedizin, praktische Ärzte und Fachärzte)	2 576	254 941	98 968
Zahnärzte (einschl. Dentisten), ohne Zahntechniker	708	101 853	143 860
Tierärzte	305	13 183	43 222
Sonstiges Veterinärwesen	122	580	4 751
Sonstige Heilberufe	7 568	200 782	26 530
Heilpraktiker	1 448	17 096	11 807
Psychologische Psychotherapeuten	1 398	47 560	34 020
Masseure, medizinische Bademeister, Krankengymnasten, Hebammen und verwandte Berufe	2 579	84 398	32 725
Sonstige selbständige Tätigkeiten im Gesundheitswesen	2 143	51 728	24 138
Soziale Dienste (mit Tagesbetreuung von Kindern)	1 004	22 101	22 013
Tagesbetreuung von Kindern	670	7 613	11 363
Sonstige soziale Dienste (ohne Tagesbetreuung von Kindern)	334	14 488	43 376
Architekten, Innenarchitekten, Vermessungs- und Bauingenieure (ohne Film- und Bühnenarchitekten)	940	23 826	25 347
Tätigkeiten im Bereich Hochbau und Innenarchitektur	458	10 925	23 854
Tätigkeiten im Bereich Orts-, Regional- und Landesplanung	84	2 750	32 735
Tätigkeiten im Bereich Garten- und Landschaftsgestaltung	56	1 265	22 594
Bautechnische Gesamtplanung	217	6 155	28 363
Sonstige Ingenieurbüros	119	2 630	22 102
Vermessungsingenieure	6	101	16 793
Ingenieure für technische Fachplanung und Ingenieurdesign	144	3 775	26 217
Technische, physikalische und chemische Untersuchung	17	150	8 837
Künstlerische Berufe	2 399	19 497	8 127
Bildende Künstler	747	6 094	8 158
Restauratoren	36	435	12 070
Komponisten und Musikberater	76	610	8 022
Schriftsteller	703	5 146	7 320
Bühnen-, Film-, Hörfunk- und Fernsehkünstler	701	5 975	8 523
Artisten	19	94	4 967
Filmhersteller, Kameramann (einschl. Tonstudio)	10	223	22 320
Sonstige Künstlerische Berufe	107	921	8 607
Freiberufliche Tätigkeit im Bereich Journalismus	752	9 745	12 959
Tätigkeit in Korrespondenz- und Nachrichtenbüros	25	184	7 364
Journalisten und Pressefotografen	727	9 561	13 152
Freiberuflich tätige Fotografen	148	783	5 290
Übersetzer und Dolmetscher	902	13 195	14 629
Textil-, Schmuck- und Möbeldesigner	516	7 300	14 148
Freiberuflich tätige Sachverständige	801	12 292	15 346
Lotsen	-	-	-
Sonstige (hier nicht aufgeführt, aber mit freiberuflichen Einkünften)	8 920	24 604	2 758
Freie Berufe insgesamt	35 746	882 640	24 692

Bruttolohn von ... bis unter ... EUR	Bruttolohn				Versorgungsfreibetrag	
	Insgesamt		darunter Versorgungsbezüge			
	Fälle	1 000 EUR	Fälle	1 000 EUR	Fälle	1 000 EUR
Lohn- und Einkommensteuerpflichtige insgesamt						
1 – 2 500	191 050	222 806	94 280	106 500	94 222	69 941
2 500 – 5 000	113 005	411 436	35 825	125 505	35 816	53 659
5 000 – 7 500	80 366	497 525	17 137	100 140	17 133	37 083
7 500 – 10 000	67 598	588 772	10 230	81 540	10 222	26 811
10 000 – 12 500	63 952	720 711	8 728	88 825	8 726	23 762
12 500 – 15 000	63 321	869 673	8 470	104 732	8 467	24 317
15 000 – 17 500	56 885	923 205	8 351	120 277	8 348	25 888
17 500 – 20 000	61 745	1 157 852	8 771	147 480	8 765	27 725
20 000 – 22 500	63 193	1 342 699	9 353	178 599	9 350	29 888
22 500 – 25 000	63 233	1 501 713	8 868	189 692	8 863	28 605
25 000 – 27 500	65 013	1 706 047	8 669	204 502	8 665	28 839
27 500 – 30 000	66 680	1 917 290	8 525	221 205	8 519	28 624
30 000 – 32 500	68 096	2 127 451	8 305	235 189	8 303	28 054
32 500 – 35 000	64 852	2 187 562	6 668	198 270	6 665	21 854
35 000 – 37 500	65 751	2 383 957	8 290	272 621	8 289	27 280
37 500 – 40 000	59 119	2 289 365	5 457	181 439	5 454	17 886
40 000 – 42 500	54 267	2 237 118	6 362	230 464	6 358	21 228
42 500 – 45 000	48 714	2 130 564	4 837	179 937	4 835	15 992
45 000 – 47 500	43 640	2 015 864	4 564	177 160	4 557	15 112
47 500 – 50 000	38 597	1 880 828	2 833	108 029	2 831	9 408
50 000 – 55 000	67 343	3 528 550	5 675	237 310	5 673	18 896
55 000 – 60 000	55 890	3 210 186	3 844	161 569	3 840	12 800
60 000 – 65 000	45 884	2 863 977	2 826	116 520	2 822	9 464
65 000 – 70 000	37 665	2 539 742	2 242	97 797	2 238	8 130
70 000 – 75 000	33 168	2 402 549	2 151	104 576	2 149	8 919
75 000 – 80 000	28 089	2 175 454	1 841	96 435	1 841	7 739
80 000 – 85 000	23 776	1 959 022	1 517	82 253	1 516	6 428
85 000 – 90 000	19 340	1 690 711	1 126	58 229	1 124	4 373
90 000 – 95 000	16 395	1 515 138	810	44 519	808	3 072
95 000 – 100 000	13 927	1 356 876	637	31 100	635	2 136
100 000 – 112 500	25 063	2 651 355	1 006	50 756	1 003	3 233
112 500 – 125 000	16 262	1 923 986	568	27 621	566	1 559
125 000 – 150 000	18 289	2 484 818	619	35 249	616	1 749
150 000 – 175 000	8 414	1 354 148	279	17 282	279	799
175 000 – 200 000	4 454	829 679	182	13 300	181	477
200 000 – 225 000	2 644	558 850	110	8 419	110	267
225 000 – 250 000	1 681	397 821	72	6 113	72	185
250 000 – 375 000	3 107	921 162	184	20 816	182	487
375 000 – 500 000	815	347 660	46	9 473	46	132
500 000 – 1 Mill.	505	325 909	30	7 232	30	75
1 Mill. und mehr	113	178 095	7	2 491	7	16
Insgesamt	1 821 901	64 328 124	300 295	4 481 170	300 126	652 892
Verlustfälle	136	- 264	7	9	7	5

¹ Einschließlich der Steuerfälle/Steuerpflichtigen ohne Einkommensteuerveranlagung, soweit Werte in der elektronischen Lohnsteuerbescheinigung enthalten waren.

Bruttolohn von ... bis unter ... EUR	Werbungskosten					
	Werbungskosten/ Arbeitnehmerpauschbetrag		erhöhte			
			zusammen		Fahrten zwischen Wohnung und Arbeitsstätte	
	Fälle	1 000 EUR	Fälle	1 000 EUR	Fälle	1 000 EUR
Lohn- und Einkommensteuerpflichtige insgesamt						
1 – 2 500	99 821	75 509	1 085	4 025	675	657
2 500 – 5 000	77 597	76 743	1 772	5 302	1 357	1 348
5 000 – 7 500	62 324	62 100	2 645	6 828	2 233	2 511
7 500 – 10 000	55 306	55 403	3 725	8 905	3 324	4 104
10 000 – 12 500	50 357	50 673	6 444	15 145	5 897	8 082
12 500 – 15 000	43 986	44 400	12 443	32 986	11 577	17 087
15 000 – 17 500	38 457	38 996	11 781	28 688	10 952	15 824
17 500 – 20 000	40 178	40 808	14 621	34 915	13 709	20 611
20 000 – 22 500	38 854	39 550	16 970	40 802	15 973	24 527
22 500 – 25 000	36 952	37 782	19 605	48 234	18 563	29 196
25 000 – 27 500	35 802	36 736	23 058	60 242	21 746	35 839
27 500 – 30 000	35 131	36 063	25 956	69 058	24 620	41 369
30 000 – 32 500	34 382	35 470	28 518	77 299	27 146	45 929
32 500 – 35 000	32 745	34 045	29 243	80 161	27 849	47 695
35 000 – 37 500	31 988	33 467	29 785	81 117	28 381	49 151
37 500 – 40 000	29 239	30 976	29 093	80 121	27 858	49 365
40 000 – 42 500	25 887	27 606	27 310	75 925	26 163	47 334
42 500 – 45 000	23 479	25 514	25 955	73 810	24 877	45 831
45 000 – 47 500	21 264	23 276	23 701	67 810	22 787	43 015
47 500 – 50 000	19 365	21 550	22 482	64 982	21 612	41 454
50 000 – 55 000	33 438	37 886	40 601	121 408	39 060	77 718
55 000 – 60 000	29 010	33 670	35 507	109 452	34 115	70 078
60 000 – 65 000	24 393	28 828	30 503	97 225	29 230	63 057
65 000 – 70 000	20 180	24 033	26 059	87 037	24 983	57 054
70 000 – 75 000	17 472	20 961	23 198	78 928	22 311	52 091
75 000 – 80 000	14 408	17 335	20 240	71 299	19 433	46 796
80 000 – 85 000	12 140	14 670	17 404	63 034	16 700	41 160
85 000 – 90 000	9 850	12 015	14 504	54 212	13 876	35 081
90 000 – 95 000	8 331	10 063	12 432	48 366	11 872	30 561
95 000 – 100 000	7 015	8 583	10 680	42 860	10 176	26 820
100 000 – 112 500	12 382	14 913	19 671	82 284	18 713	50 287
112 500 – 125 000	7 991	9 724	12 719	56 719	12 097	33 577
125 000 – 150 000	8 653	10 506	14 293	67 928	13 499	36 866
150 000 – 175 000	3 971	4 867	6 443	33 312	6 001	16 108
175 000 – 200 000	2 177	2 739	3 257	17 445	3 028	7 682
200 000 – 225 000	1 341	1 663	1 880	10 816	1 742	4 450
225 000 – 250 000	829	1 022	1 179	7 052	1 105	2 649
250 000 – 375 000	1 591	2 018	2 059	13 318	1 872	4 286
375 000 – 500 000	421	530	517	3 865	453	892
500 000 – 1 Mill.	248	299	335	3 063	288	580
1 Mill. und mehr	40	42	91	1 248	73	122
Insgesamt	1 048 995	1 083 035	649 764	2 027 227	617 926	1 228 844
Verlustfälle	1 023	234	278	1 098	42	59

¹ Einschließlich der Steuerfälle/Steuerpflichtigen ohne Einkommensteuerveranlagung, soweit Werte in der elektronischen Lohnsteuerbescheinigung enthalten waren.

Bruttolohn von ... bis unter ... EUR	Lohnersatzleistungen insgesamt		Einkünfte aus nichtselbständiger Arbeit insgesamt		Sonderausgaben ² insgesamt	
	Fälle	1 000 EUR	Fälle	1 000 EUR	Fälle	1 000 EUR
Lohn- und Einkommensteuerpflichtige insgesamt						
1 – 2 500	1 651	3 209	113 724	66 950	127 680	145 741
2 500 – 5 000	1 399	2 948	112 944	271 936	112 843	141 171
5 000 – 7 500	1 475	3 448	80 362	389 721	80 366	184 942
7 500 – 10 000	1 533	4 028	67 597	496 578	67 597	159 350
10 000 – 12 500	1 626	4 556	63 952	630 182	63 951	161 563
12 500 – 15 000	1 599	4 686	63 321	767 076	63 321	170 019
15 000 – 17 500	1 851	6 375	56 885	828 740	56 885	172 814
17 500 – 20 000	2 405	9 756	61 745	1 053 430	61 745	197 206
20 000 – 22 500	2 655	11 263	63 193	1 231 422	63 193	211 588
22 500 – 25 000	2 944	11 656	63 233	1 386 082	63 233	227 688
25 000 – 27 500	3 326	13 285	65 013	1 579 213	65 013	250 953
27 500 – 30 000	3 351	12 719	66 680	1 782 509	66 680	277 067
30 000 – 32 500	3 460	12 000	68 096	1 985 603	68 096	302 089
32 500 – 35 000	3 320	9 600	64 852	2 050 697	64 852	307 411
35 000 – 37 500	3 144	9 628	65 751	2 241 067	65 751	334 070
37 500 – 40 000	2 914	8 890	59 119	2 159 705	59 119	320 189
40 000 – 42 500	2 708	8 785	54 267	2 111 532	54 267	310 893
42 500 – 45 000	2 238	7 589	48 714	2 014 596	48 714	293 170
45 000 – 47 500	2 050	7 361	43 640	1 909 050	43 640	279 536
47 500 – 50 000	1 823	6 530	38 597	1 784 498	38 597	261 570
50 000 – 55 000	3 336	12 601	67 343	3 349 594	67 343	487 208
55 000 – 60 000	2 875	12 117	55 890	3 053 696	55 890	437 778
60 000 – 65 000	2 385	10 225	45 884	2 728 050	45 884	388 357
65 000 – 70 000	1 937	8 705	37 665	2 420 197	37 665	343 848
70 000 – 75 000	1 554	7 026	33 168	2 293 383	33 168	319 121
75 000 – 80 000	1 241	6 158	28 089	2 078 753	28 089	285 639
80 000 – 85 000	1 027	5 238	23 776	1 874 629	23 776	251 541
85 000 – 90 000	800	3 829	19 340	1 619 909	19 340	214 867
90 000 – 95 000	671	3 822	16 395	1 453 502	16 395	188 047
95 000 – 100 000	518	3 201	13 927	1 303 191	13 927	165 022
100 000 – 112 500	945	5 421	25 063	2 550 719	25 063	312 787
112 500 – 125 000	533	3 257	16 262	1 855 895	16 262	215 412
125 000 – 150 000	541	3 859	18 289	2 404 520	18 289	258 313
150 000 – 175 000	217	1 617	8 414	1 315 116	8 414	128 059
175 000 – 200 000	106	873	4 454	808 960	4 454	71 223
200 000 – 225 000	64	492	2 644	546 089	2 644	52 192
225 000 – 250 000	52	332	1 681	389 551	1 681	29 183
250 000 – 375 000	64	636	3 107	905 314	3 107	61 688
375 000 – 500 000	26	198	815	343 127	815	20 100
500 000 – 1 Mill.	9	.	505	322 466	505	14 411
1 Mill. und mehr	1	.	113	176 788	113	7 736
Insgesamt	66 374	248 098	1 744 509	60 534 033	1 758 367	8 961 563
Verlustfälle	811	1 912	1 405	- 1 602	12 405	39 807

1 Einschließlich der Steuerfälle/Steuerpflichtigen ohne Einkommensteuerveranlagung, soweit Werte in der elektronischen Lohnsteuerbescheinigung enthalten waren. – 2 Ohne Unterhaltsleistungen nach § 10 Absatz 1a Nummer 1 EStG.

Bruttolohn von ... bis unter ... EUR	Außergewöhnliche Belastungen insgesamt		zu versteuerndes Einkommen		Festzusetzende Einkommensteuer ----- Jahreslohnsteuer ²	
	Fälle	1 000 EUR	Fälle	1 000 EUR	Fälle	1 000 EUR
Lohn- und Einkommensteuerpflichtige insgesamt						
1 – 2 500	14 389	26 112	117 785	527 368	36 530	55 386
2 500 – 5 000	8 906	16 415	112 617	497 565	34 168	43 302
5 000 – 7 500	8 635	15 576	80 365	918 726	32 350	138 599
7 500 – 10 000	7 091	12 782	67 596	789 269	28 637	89 169
10 000 – 12 500	7 023	12 818	63 949	887 532	35 486	94 799
12 500 – 15 000	7 819	14 262	63 320	979 860	50 242	104 807
15 000 – 17 500	9 350	18 125	56 884	978 880	49 522	102 480
17 500 – 20 000	10 171	18 828	61 744	1 198 285	55 169	134 977
20 000 – 22 500	10 679	19 904	63 193	1 317 718	57 107	151 669
22 500 – 25 000	10 706	19 979	63 232	1 415 756	59 932	169 938
25 000 – 27 500	11 320	21 395	65 012	1 566 851	63 308	200 789
27 500 – 30 000	11 897	21 967	66 680	1 709 830	65 587	225 680
30 000 – 32 500	12 018	22 406	68 096	1 874 704	67 395	262 888
32 500 – 35 000	11 457	20 714	64 852	1 906 011	64 458	280 658
35 000 – 37 500	12 166	21 268	65 751	2 077 129	65 461	319 584
37 500 – 40 000	10 969	19 309	59 119	1 973 449	58 911	318 623
40 000 – 42 500	10 827	19 803	54 267	1 924 927	54 104	319 738
42 500 – 45 000	9 683	17 095	48 714	1 808 855	48 600	309 593
45 000 – 47 500	8 916	16 447	43 640	1 713 471	43 546	302 448
47 500 – 50 000	7 911	14 704	38 597	1 593 690	38 520	288 728
50 000 – 55 000	14 219	25 799	67 343	2 990 849	67 216	561 012
55 000 – 60 000	12 142	22 530	55 890	2 718 975	55 834	528 651
60 000 – 65 000	10 106	17 947	45 884	2 427 911	45 839	488 559
65 000 – 70 000	8 622	15 508	37 665	2 138 522	37 644	440 540
70 000 – 75 000	7 557	13 769	33 168	2 034 750	33 137	439 109
75 000 – 80 000	6 668	12 341	28 089	1 826 435	28 067	409 725
80 000 – 85 000	5 726	10 583	23 776	1 601 806	23 744	375 447
85 000 – 90 000	4 471	8 634	19 340	1 370 187	19 325	334 068
90 000 – 95 000	3 798	7 292	16 395	1 221 056	16 382	309 697
95 000 – 100 000	3 306	6 205	13 927	1 101 004	13 920	287 902
100 000 – 112 500	6 000	11 493	25 063	2 179 962	25 038	592 729
112 500 – 125 000	3 920	7 959	16 262	1 625 609	16 256	466 779
125 000 – 150 000	4 493	9 024	18 289	2 144 306	18 267	662 860
150 000 – 175 000	2 055	4 481	8 414	1 237 044	8 407	410 017
175 000 – 200 000	1 186	2 580	4 454	786 887	4 448	274 891
200 000 – 225 000	713	1 600	2 644	616 783	2 641	221 638
225 000 – 250 000	454	1 040	1 681	408 442	1 678	153 595
250 000 – 375 000	804	1 720	3 107	941 290	3 103	370 542
375 000 – 500 000	234	480	815	382 036	813	156 887
500 000 – 1 Mill.	164	359	505	351 851	504	155 968
1 Mill. und mehr	25	60	113	185 021	112	102 732
Insgesamt	298 596	551 315	1 748 237	57 950 604	1 431 408	11 657 201
Verlustfälle	4 505	6 242	12 399	170 805	4 638	34 087

¹ Einschließlich der Steuerfälle/Steuerpflichtigen ohne Einkommensteuerveranlagung, soweit Werte in der elektronischen Lohnsteuerbescheinigung enthalten waren.

Kreisfreie Städte Landkreise		Steuerpflichtige insgesamt	Summe der positiven Einkünfte	Darunter positive Einkünfte aus		
				Gewerbebetrieb	selbständiger Arbeit	nichtselbständiger Arbeit
a) mit positivem Gesamtbetrag der Einkünfte ¹						
b) mit negativem Gesamtbetrag der Einkünfte						
		Anzahl		1 000 EUR		
Rheinland-Pfalz ²	a)	2 005 455	77 897 396	7 230 136	3 655 984	60 519 204
	b)	10 906	53 216	2 835	3 557	21 059
kreisfreie Städte zusammen	a)	529 824	19 937 954	1 655 487	1 196 655	15 510 930
	b)	3 068	11 670	263	1 224	4 302
Landkreise zusammen	a)	1 475 631	57 959 442	5 574 649	2 459 330	45 008 273
	b)	7 838	41 546	2 572	2 333	16 756
kreisfreie Städte						
Frankenthal (Pfalz)	a)	24 444	856 328	49 311	37 309	693 110
	b)	91	445	0	-	194
Kaiserslautern	a)	47 920	1 612 704	114 271	99 148	1 270 613
	b)	257	1 133	55	393	420
Koblenz	a)	58 400	2 218 174	195 547	141 202	1 708 079
	b)	306	883	6	118	318
Landau in der Pfalz	a)	23 478	925 383	79 277	71 407	698 556
	b)	137	577	23	26	150
Ludwigshafen am Rhein	a)	82 987	3 052 923	406 739	84 722	2 350 700
	b)	315	549	15	3	248
Mainz	a)	111 360	4 727 307	281 006	351 988	3 737 831
	b)	781	3 558	69	513	997
Neustadt an der Weinstraße	a)	29 771	1 169 108	94 805	78 913	883 632
	b)	134	858	21	95	318
Pirmasens	a)	18 267	552 862	51 068	28 387	425 361
	b)	81	467	6	1	230
Speyer	a)	25 356	1 103 212	98 237	67 461	850 999
	b)	149	648	21	8	325
Trier	a)	50 492	1 680 937	157 822	128 630	1 248 245
	b)	548	1 531	31	65	673
Worms	a)	40 989	1 468 126	93 405	80 667	1 175 009
	b)	195	669	15 -		319
Zweibrücken	a)	16 360	570 890	34 000	26 823	468 795
	b)	74	352	2	2	111
Landkreise						
Ahrweiler	a)	65 062	2 504 634	245 235	117 264	1 907 173
	b)	406	3 366	276	363	1 171
Altenkirchen (Westerwald)	a)	61 427	2 211 425	211 723	77 865	1 774 176
	b)	271	1 971	52	69	630
Alzey-Worms	a)	63 197	2 627 234	192 714	97 635	2 074 782
	b)	287	1 232	26	48	488
Bad Dürkheim	a)	68 141	3 104 733	320 593	151 452	2 323 815
	b)	360	2 037	100	128	974

1 Einschließlich Nullfälle. – 2 Ohne Grenzgänger/Pendler.

Kreisfreie Städte Landkreise	Steuerpflichtige insgesamt	Summe der positiven Einkünfte	Darunter positive Einkünfte aus		
			Gewerbebetrieb	selbständiger Arbeit	nichtselbständiger Arbeit
a) mit positivem Gesamtbetrag der Einkünfte ¹					
b) mit negativem Gesamtbetrag der Einkünfte	Anzahl		1 000 EUR		

noch: Landkreise

Bad Kreuznach	a)	76 531	2 915 586	253 545	146 086	2 257 287
	b)	331	1 483	41	209	680
Bernkastel-Wittlich	a)	53 803	1 956 684	241 562	86 882	1 442 154
	b)	285	892	48	20	279
Birkenfeld	a)	37 746	1 309 436	161 390	53 743	1 004 006
	b)	187	1 244	39	26	230
Cochem-Zell	a)	30 024	1 085 963	139 014	45 857	804 949
	b)	151	680	4	2	382
Donnersbergkreis	a)	36 420	1 361 322	90 066	44 163	1 119 353
	b)	160	475	4	11	160
Eifelkreis Bitburg-Prüm	a)	41 743	1 394 736	169 386	57 167	1 019 134
	b)	554	1 535	139	8	576
Germersheim	a)	66 000	2 591 781	192 286	87 213	2 126 400
	b)	280	1 367	176	2	761
Kaiserslautern	a)	50 763	1 927 858	171 266	74 148	1 516 965
	b)	242	1 314	59	447	418
Kusel	a)	33 348	1 158 913	75 911	40 206	952 881
	b)	163	736	113	1	279
Mainz-Bingen	a)	106 578	5 129 068	471 086	235 140	3 980 435
	b)	488	2 609	255	61	1 149
Mayen-Koblenz	a)	104 571	4 103 810	377 267	177 222	3 218 405
	b)	437	2 015	188	49	771
Neuwied	a)	89 026	3 438 706	396 039	161 000	2 619 396
	b)	428	2 765	83	125	779
Rhein-Hunsrück-Kreis	a)	50 667	1 974 965	255 895	71 452	1 497 047
	b)	235	879	46	38	387
Rhein-Lahn-Kreis	a)	60 402	2 254 681	193 995	105 129	1 774 917
	b)	292	953	192	44	346
Rhein-Pfalz-Kreis	a)	85 811	3 585 364	237 552	138 286	2 887 568
	b)	312	2 071	34	59	877
Südliche Weinstraße	a)	55 501	2 311 679	194 776	114 748	1 764 539
	b)	276	1 778	154	141	779
Südwestpfalz	a)	46 372	1 708 113	154 619	63 277	1 367 907
	b)	248	1 452	48	316	673
Trier-Saarburg	a)	65 307	2 322 003	236 497	116 684	1 749 306
	b)	770	1 587	163	91	646
Vulkaneifel	a)	29 240	1 041 609	115 033	38 793	803 414
	b)	173	970	273	5	288
Westerwaldkreis	a)	97 951	3 939 139	477 199	157 918	3 022 264
	b)	502	6 137	62	71	3 032

¹ Einschließlich Nullfälle.

Kreisfreie Städte Landkreise		Summe der negativen Einkünfte	darunter	Summe der Einkünfte	Gesamt- betrag der Einkünfte	Gesamt- betrag der Einkünfte je Steuer- pflichtigen	Einkommen	Zu versteuerndes Einkommen	Festgesetzte Einkommen-/ Jahreslohn- steuer ²
			negative Einkünfte aus Vermietung und Verpachtung						
a) mit positivem Gesamtbetrag der Einkünfte ¹									
b) mit negativem Gesamtbetrag der Einkünfte									
1 000 EUR				EUR		1 000 EUR			
Rheinland-Pfalz ³	a)	- 537 427	- 321 797	77 359 969	77 014 868	38 403	65 845 110	64 389 485	13 121 503
	b)	- 177 717	- 25 599	- 124 500	- 126 574	- 11 606	- 133 338	- 133 454	4 169
kreisfreie Städte zusammen	a)	- 130 936	- 82 346	19 807 018	19 719 985	37 220	16 981 732	16 633 189	3 550 518
	b)	- 42 508	- 7 563	- 30 838	- 31 321	- 10 209	- 30 932	- 30 962	840
Landkreise zusammen	a)	- 406 491	- 239 451	57 552 951	57 294 883	38 827	48 863 379	47 756 295	9 570 985
	b)	- 135 209	- 18 036	- 93 663	- 95 253	- 12 153	- 102 406	- 102 492	3 329
kreisfreie Städte									
Frankenthal (Pfalz)	a)	- 4 882	- 3 334	851 446	847 345	34 665	724 829	709 602	140 093
	b)	- 1 826	- 69	- 1 382	- 1 404	- 15 429	- 1 443	- 1 444	.
Kaiserslautern	a)	- 11 509	- 6 972	1 601 195	1 593 610	33 256	1 367 105	1 340 760	265 259
	b)	- 4 771	- 1 644	- 3 638	- 3 692	- 14 368	- 4 003	- 4 011	.
Koblenz	a)	- 11 448	- 7 615	2 206 726	2 196 660	37 614	1 900 475	1 864 601	387 511
	b)	- 3 547	- 372	- 2 663	- 2 715	- 8 871	- 2 277	- 2 278	.
Landau in der Pfalz	a)	- 6 209	- 4 041	919 173	914 788	38 964	785 269	766 401	166 052
	b)	- 2 064	- 365	- 1 487	- 1 520	- 11 097	- 1 465	- 1 465	.
Ludwigshafen am Rhein	a)	- 13 488	- 8 684	3 039 434	3 027 275	36 479	2 638 917	2 595 591	566 974
	b)	- 3 087	- 225	- 2 538	- 2 593	- 8 232	- 2 391	- 2 399	.
Mainz	a)	- 36 311	- 21 914	4 690 996	4 673 463	41 967	4 030 709	3 935 543	908 835
	b)	- 10 678	- 1 796	- 7 120	- 7 211	- 9 233	- 6 668	- 6 674	452
Neustadt an der Weinstraße	a)	- 9 002	- 6 211	1 160 106	1 154 204	38 769	985 310	961 592	213 626
	b)	- 2 162	- 423	- 1 305	- 1 323	- 9 877	- 1 469	- 1 471	.
Pirmasens	a)	- 4 501	- 2 406	548 361	545 304	29 852	462 064	455 505	80 560
	b)	- 1 107	- 218	- 639	- 654	- 8 077	- 822	- 822	.
Speyer	a)	- 8 126	- 5 695	1 095 086	1 090 109	42 992	940 993	918 660	206 110
	b)	- 2 609	- 600	- 1 960	- 1 986	- 13 327	- 2 240	- 2 240	.
Trier	a)	- 11 213	- 7 382	1 669 724	1 661 574	32 908	1 425 971	1 399 610	287 639
	b)	- 6 943	- 1 420	- 5 412	- 5 466	- 9 974	- 5 608	- 5 610	261
Worms	a)	- 9 707	- 5 756	1 458 419	1 452 050	35 425	1 240 584	1 215 514	240 000
	b)	- 2 467	- 409	- 1 798	- 1 844	- 9 458	- 1 829	- 1 829	.
Zweibrücken	a)	- 4 539	- 2 337	566 350	563 603	34 450	479 505	469 810	87 859
	b)	- 1 247	- 22	- 895	- 912	- 12 326	- 718	- 718	.
Landkreise									
Ahrweiler	a)	- 21 034	- 12 254	2 483 600	2 470 433	37 970	2 100 972	2 053 563	402 054
	b)	- 9 802	- 1 499	- 6 437	- 6 508	- 16 029	- 7 275	- 7 276	.
Altenkirchen (Westerwald)	a)	- 14 231	- 8 628	2 197 194	2 188 716	35 631	1 863 259	1 829 549	333 695
	b)	- 7 620	- 445	- 5 649	- 5 700	- 21 032	- 5 869	- 5 870	.
Alzey-Worms	a)	- 19 445	- 11 660	2 607 789	2 595 910	41 076	2 207 821	2 150 511	439 498
	b)	- 4 234	- 349	- 3 002	- 3 068	- 10 690	- 3 541	- 3 542	.
Bad Dürkheim	a)	- 24 679	- 15 855	3 080 054	3 065 004	44 980	2 633 611	2 564 257	580 331
	b)	- 5 988	- 1 189	- 3 951	- 4 037	- 11 213	- 4 832	- 4 836	.

1 Einschließlich Nullfälle. – 2 Für Fälle ohne Einkommensveranlagung: Einbehaltene Lohnsteuer. – 3 Ohne Grenzgänger/Pendler.

Kreisfreie Städte Landkreise		Summe der negativen Einkünfte	darunter	Summe der Einkünfte	Gesamt- betrag der Einkünfte	Gesamt- betrag der Einkünfte je Steuer- pflichtigen	Einkommen	Zu versteuerndes Einkommen	Festgesetzte Einkommen-/ Jahreslohn- steuer ²
			negative Einkünfte aus Vermietung und Verpachtung						
a) mit positivem Gesamtbetrag der Einkünfte ¹									
b) mit negativem Gesamtbetrag der Einkünfte									
		1 000 EUR				EUR	1 000 EUR		

noch: Landkreise

Bad Kreuznach	a)	- 21 388	- 12 866	2 894 198	2 880 836	37 643	2 450 754	2 398 988	475 214
	b)	- 4 840	- 640	- 3 357	- 3 443	- 10 401	- 4 166	- 4 168	.
Bernkastel-Wittlich	a)	- 13 773	- 7 483	1 942 911	1 932 913	35 926	1 642 280	1 613 662	294 562
	b)	- 4 182	- 375	- 3 290	- 3 349	- 11 750	- 3 096	- 3 096	.
Birkenfeld	a)	- 7 480	- 4 053	1 301 956	1 295 731	34 328	1 102 100	1 086 039	191 334
	b)	- 3 304	- 265	- 2 061	- 2 099	- 11 225	- 2 327	- 2 328	.
Cochem-Zell	a)	- 7 607	- 4 297	1 078 356	1 072 888	35 734	911 113	893 383	162 259
	b)	- 2 559	- 260	- 1 879	- 1 901	- 12 591	- 2 254	- 2 254	.
Donnersbergkreis	a)	- 9 816	- 5 461	1 351 506	1 345 413	36 942	1 139 402	1 113 662	216 838
	b)	- 1 486	- 284	- 1 011	- 1 059	- 6 618	- 1 444	- 1 447	.
Eifelkreis Bitburg-Prüm	a)	- 11 765	- 6 724	1 382 971	1 374 360	32 924	1 156 712	1 134 643	210 697
	b)	- 5 250	- 784	- 3 715	- 3 822	- 6 900	- 4 985	- 4 986	.
Germersheim	a)	- 17 629	- 11 096	2 574 152	2 564 561	38 857	2 185 257	2 131 155	423 675
	b)	- 4 566	- 1 244	- 3 199	- 3 264	- 11 658	- 3 657	- 3 661	.
Kaiserslautern	a)	- 13 469	- 8 083	1 914 389	1 905 588	37 539	1 624 039	1 588 995	306 274
	b)	- 3 553	- 437	- 2 239	- 2 295	- 9 485	- 2 525	- 2 526	1
Kusel	a)	- 7 176	- 4 277	1 151 737	1 147 140	34 399	965 743	947 935	166 929
	b)	- 2 815	- 146	- 2 078	- 2 119	- 12 999	- 1 924	- 1 925	.
Mainz-Bingen	a)	- 39 344	- 25 474	5 089 725	5 069 023	47 562	4 357 130	4 227 954	964 796
	b)	- 9 724	- 1 359	- 7 116	- 7 207	- 14 768	- 7 965	- 7 975	339
Mayen-Koblenz	a)	- 25 277	- 13 867	4 078 532	4 060 631	38 831	3 480 167	3 403 891	670 261
	b)	- 8 138	- 1 520	- 6 124	- 6 198	- 14 184	- 6 479	- 6 488	185
Neuwied	a)	- 22 903	- 12 835	3 415 803	3 401 203	38 205	2 913 909	2 854 719	583 988
	b)	- 10 305	- 1 117	- 7 541	- 7 620	- 17 804	- 6 770	- 6 772	429
Rhein-Hunsrück-Kreis	a)	- 13 020	- 6 778	1 961 944	1 953 264	38 551	1 662 033	1 627 619	311 061
	b)	- 3 789	- 176	- 2 910	- 2 957	- 12 581	- 2 947	- 2 948	.
Rhein-Lahn-Kreis	a)	- 15 483	- 9 720	2 239 198	2 229 001	36 903	1 894 946	1 854 696	360 430
	b)	- 3 223	- 867	- 2 269	- 2 324	- 7 960	- 2 525	- 2 526	.
Rhein-Pfalz-Kreis	a)	- 23 894	- 15 128	3 561 471	3 545 901	41 322	3 041 175	2 957 257	650 083
	b)	- 6 955	- 447	- 4 885	- 4 952	- 15 872	- 4 512	- 4 520	.
Südliche Weinstraße	a)	- 18 530	- 10 815	2 293 150	2 281 650	41 110	1 941 473	1 891 945	392 767
	b)	- 5 255	- 1 219	- 3 477	- 3 537	- 12 814	- 4 206	- 4 207	.
Südwestpfalz	a)	- 11 097	- 5 938	1 697 016	1 690 001	36 444	1 429 008	1 398 909	258 209
	b)	- 3 659	- 409	- 2 207	- 2 272	- 9 162	- 2 588	- 2 591	.
Trier-Saarburg	a)	- 16 764	- 9 228	2 305 240	2 294 003	35 126	1 944 936	1 903 622	371 854
	b)	- 6 544	- 1 972	- 4 957	- 5 069	- 6 583	- 5 870	- 5 877	.
Vulkaneifel	a)	- 7 455	- 3 852	1 034 154	1 029 059	35 194	873 465	858 089	154 126
	b)	- 4 420	- 177	- 3 450	- 3 479	- 20 111	- 4 021	- 4 021	.
Westerwaldkreis	a)	- 23 232	- 13 081	3 915 906	3 901 654	39 833	3 342 075	3 271 252	650 049
	b)	- 12 999	- 854	- 6 862	- 6 974	- 13 893	- 6 629	- 6 652	195

1 Einschließlich Nullfälle. – 2 Für Fälle ohne Einkommensveranlagung: Einbehaltene Lohnsteuer.

Unbeschränkt Lohn- und Einkommensteuerpflichtige, deren Gesamtbetrag der Einkünfte, zu versteuerndes Einkommen und festgesetzte Einkommen-/Jahreslohnsteuer 2016 nach Größenklassen des Gesamtbetrages der Einkünfte und Verwaltungsbezirken

Verwaltungsbezirke a) Steuerpflichtige b) Gesamtbetrag der Einkünfte (1 000 EUR) c) Zu versteuerndes Einkommen (1 000 EUR) d) Festzusetzende Einkommen-/Jahres-lohnsteuer ¹ (1 000 EUR)		Größenklassen des Gesamtbetrages der Einkünfte von ... bis unter ... EUR					
		Nullfälle	1	5 000	10 000	15 000	20 000
			-	-	-	-	-
			5 000	10 000	15 000	20 000	25 000
Rheinland-Pfalz ²	a)	69 620	239 391	139 189	156 440	154 324	153 789
	b)	-	477 595	1 045 810	1 953 859	2 699 140	3 459 181
	c)	- 4 248	314 577	801 699	1 545 097	2 176 966	2 846 927
	d)	2 464	9 647	22 490	52 024	140 629	254 267
kreisfreie Städte zusammen	a)	19 464	73 830	40 610	43 388	41 581	39 782
	b)	-	148 374	303 740	542 415	725 895	894 582
	c)	- 1 086	99 512	236 323	433 290	590 384	742 841
	d)	866	3 044	6 159	15 471	39 181	67 913
Landkreise zusammen	a)	50 156	165 561	98 579	113 052	112 743	114 007
	b)	-	329 221	742 070	1 411 445	1 973 245	2 564 599
	c)	- 3 162	215 065	565 375	1 111 808	1 586 581	2 104 086
	d)	1 598	6 603	16 330	36 553	101 447	186 354
kreisfreie Städte							
Frankenthal (Pfalz)	a)	908	3 972	1 655	1 991	1 986	1 807
	b)	-	6 850	12 481	24 989	34 673	40 667
	c)	.	4 572	9 780	19 738	28 171	33 686
	d)	.	.	253	595	1 770	2 983
Kaiserslautern	a)	2 189	7 077	3 791	4 136	3 975	3 568
	b)	-	14 361	28 279	51 786	69 467	80 241
	c)	- 166	9 924	22 104	41 539	56 688	66 815
	d)	39	254	488	1 420	3 747	6 062
Koblenz	a)	1 813	6 460	4 410	4 746	4 666	4 651
	b)	-	13 360	33 123	59 460	81 380	104 620
	c)	- 65	9 158	25 928	47 810	66 378	87 041
	d)	.	273	564	1 593	4 295	8 189
Landau in der Pfalz	a)	831	3 076	1 668	1 816	1 683	1 668
	b)	-	6 548	12 340	22 726	29 487	37 503
	c)	- 30	4 532	9 459	18 009	23 788	30 864
	d)	3	90	174	572	1 621	2 910
Ludwigshafen am Rhein	a)	2 843	13 943	6 201	6 843	6 646	6 109
	b)	-	26 589	46 296	85 509	115 799	137 288
	c)	.	18 282	36 498	69 237	94 695	115 427
	d)	.	519	999	2 506	5 998	10 165
Mainz	a)	3 683	14 499	8 371	8 057	7 501	7 439
	b)	-	30 769	62 252	100 402	130 884	167 549
	c)	- 283	20 540	48 514	80 015	104 941	137 681
	d)	18	455	1 060	3 162	7 536	13 118
Neustadt an der Weinstraße	a)	1 645	4 318	2 195	2 335	2 152	2 100
	b)	-	8 287	16 541	29 303	37 421	47 249
	c)	- 23	5 413	12 670	23 321	30 090	38 755
	d)	6	.	.	867	1 935	3 438

1 Für Fälle ohne Einkommensteuerveranlagung: Einbehaltene Lohnsteuer. – 2 Ohne Grenzgänger/Pendler.

Unbeschränkt Lohn- und Einkommensteuerpflichtige, deren Gesamtbetrag der Einkünfte, zu versteuerndes Einkommen und festgesetzte Einkommen-/Jahreslohnsteuer 2016 nach Größenklassen des Gesamtbetrages der Einkünfte und Verwaltungsbezirken

Verwaltungsbezirke a) Steuerpflichtige b) Gesamtbetrag der Einkünfte (1 000 EUR) c) Zu versteuerndes Einkommen (1 000 EUR) d) Festzusetzende Einkommen-/Jahres-lohnsteuer ¹ (1 000 EUR)		Größenklassen des Gesamtbetrages der Einkünfte von ... bis unter ... EUR					
		25 000	30 000	35 000	40 000	50 000	60 000
		-	-	-	-	-	-
		30 000	35 000	40 000	50 000	60 000	70 000
Rheinland-Pfalz ²	a)	153 276	144 975	129 327	192 604	129 583	89 386
	b)	4 214 025	4 706 651	4 838 132	8 599 588	7 086 660	5 785 038
	c)	3 497 240	3 936 503	4 053 579	7 175 847	5 938 708	4 872 175
	d)	388 712	517 820	597 463	1 183 802	1 079 688	955 493
kreisfreie Städte zusammen	a)	37 950	36 034	31 820	48 339	32 490	21 475
	b)	1 043 113	1 169 364	1 190 145	2 157 202	1 776 151	1 389 228
	c)	872 156	985 688	1 005 555	1 817 972	1 503 654	1 179 362
	d)	98 488	133 061	153 067	313 450	287 928	245 500
Landkreise zusammen	a)	115 326	108 941	97 507	144 265	97 093	67 911
	b)	3 170 912	3 537 287	3 647 987	6 442 386	5 310 509	4 395 809
	c)	2 625 084	2 950 815	3 048 023	5 357 876	4 435 054	3 692 813
	d)	290 224	384 760	444 396	870 352	791 760	709 993
kreisfreie Städte							
Frankenthal (Pfalz)	a)	1 639	1 498	1 334	2 108	1 580	1 088
	b)	45 131	48 601	49 872	94 222	86 590	70 332
	c)	37 675	41 013	41 857	79 604	73 364	59 281
	d)	3 970	5 340	6 216	13 167	13 611	11 904
Kaiserslautern	a)	3 487	3 319	3 027	4 408	2 731	1 722
	b)	95 896	107 668	113 313	196 628	149 029	111 388
	c)	80 213	90 824	95 787	165 953	126 039	94 406
	d)	9 064	12 144	14 323	28 204	23 567	19 137
Koblenz	a)	4 745	4 327	4 021	6 078	3 803	2 392
	b)	130 563	140 422	150 436	270 597	207 764	154 719
	c)	109 908	119 251	128 097	229 823	177 430	132 827
	d)	12 793	16 586	20 121	40 446	34 515	28 048
Landau in der Pfalz	a)	1 802	1 805	1 429	2 251	1 451	973
	b)	49 625	58 668	53 451	100 868	79 247	63 108
	c)	41 292	49 165	44 902	84 143	66 252	52 950
	d)	4 795	6 724	6 842	14 928	12 809	10 833
Ludwigshafen am Rhein	a)	5 756	5 328	4 472	6 804	5 319	3 599
	b)	158 063	172 760	167 239	303 764	291 551	232 477
	c)	133 106	146 669	142 468	257 892	249 285	198 862
	d)	14 284	18 832	20 955	43 274	46 878	40 776
Mainz	a)	7 176	7 250	6 820	10 869	7 375	4 991
	b)	197 253	235 453	255 261	485 931	402 985	323 108
	c)	164 186	197 864	215 721	409 489	341 217	274 480
	d)	19 231	27 676	34 187	73 608	68 885	60 505
Neustadt an der Weinstraße	a)	2 103	1 951	1 607	2 565	1 600	1 174
	b)	57 833	63 310	60 141	114 542	87 669	75 912
	c)	47 684	52 492	49 886	94 847	73 588	63 659
	d)	5 354	7 405	7 493	15 975	13 819	12 767

1 Für Fälle ohne Einkommensteuerveranlagung: Einbehaltene Lohnsteuer. – 2 Ohne Grenzgänger/Pendler.

Unbeschränkt Lohn- und Einkommensteuerpflichtige, deren Gesamtbetrag der Einkünfte, zu versteuerndes Einkommen und festgesetzte Einkommen-/Jahreslohnsteuer 2016 nach Größenklassen des Gesamtbetrages der Einkünfte und Verwaltungsbezirken

Verwaltungsbezirke a) Steuerpflichtige b) Gesamtbetrag der Einkünfte (1 000 EUR) c) Zu versteuerndes Einkommen (1 000 EUR) d) Festzusetzende Einkommen-/Jahreslohnsteuer ¹ (1 000 EUR)	Größenklassen des Gesamtbetrages der Einkünfte von ... bis unter ... EUR		
	70 000 - 125 000	125 000 und mehr	insgesamt
Rheinland-Pfalz ²	a) 190 912 b) 17 085 579 c) 13 934 955 d) 3 371 762	62 639 15 063 610 13 299 460 4 545 243	2 005 455 77 014 868 64 389 485 13 121 503
kreisfreie Städte zusammen	a) 46 280 b) 4 158 585 c) 3 425 066 d) 860 004	16 781 4 221 191 3 742 472 1 326 385	529 824 19 719 985 16 633 189 3 550 518
Landkreise zusammen	a) 144 632 b) 12 926 995 c) 10 509 889 d) 2 511 757	45 858 10 842 419 9 556 988 3 218 858	1 475 631 57 294 883 47 756 295 9 570 985
kreisfreie Städte			
Frankenthal (Pfalz)	a) 2 234 b) 199 061 c) 163 843 d) 39 828	644 133 877 . 40 248	24 444 847 345 709 602 140 093
Kaiserslautern	a) 3 325 b) 297 327 c) 244 260 d) 60 231	1 165 278 226 246 374 86 579	47 920 1 593 610 1 340 760 265 259
Koblenz	a) 4 636 b) 413 259 c) 342 485 d) 86 320	1 652 436 959 388 531 .	58 400 2 196 660 1 864 601 387 511
Landau in der Pfalz	a) 2 169 b) 195 610 c) 159 160 d) 39 507	856 205 607 181 914 64 243	23 478 914 788 766 401 166 052
Ludwigshafen am Rhein	a) 7 312 b) 651 763 c) 539 171 d) 133 442	1 812 638 177 . .	82 987 3 027 275 2 595 591 566 974
Mainz	a) 12 283 b) 1 116 272 c) 922 217 d) 240 672	5 046 1 165 345 1 018 959 358 721	111 360 4 673 463 3 935 543 908 835
Neustadt an der Weinstraße	a) 2 775 b) 250 941 c) 205 101 d) 50 452	1 251 305 055 264 107 93 501	29 771 1 154 204 961 592 213 626

1 Für Fälle ohne Einkommensteuerveranlagung: Einbehaltene Lohnsteuer. – 2 Ohne Grenzgänger/Pendler.

Verwaltungsbezirke a) Steuerpflichtige b) Gesamtbetrag der Einkünfte (1 000 EUR) c) Zu versteuerndes Einkommen (1 000 EUR) d) Festzusetzende Einkommen-/Jahres-lohnsteuer ¹ (1 000 EUR)	Größenklassen des Gesamtbetrages der Einkünfte von ... bis unter ... EUR					
	Nullfälle	1	5 000	10 000	15 000	20 000
		5 000	10 000	15 000	20 000	25 000

kreisfreie Städte

Pirmasens	a)	1 057	2 490	1 524	1 736	1 742	1 639
	b)	-	4 783	11 517	21 766	30 571	36 827
	c)	.	3 236	8 817	17 305	25 062	30 631
	d)	.	99	.	538	1 558	2 879
Speyer	a)	592	2 784	1 712	2 082	2 021	1 920
	b)	-	5 456	12 856	25 993	35 334	43 157
	c)	- 46	3 648	10 033	20 538	28 552	35 672
	d)	2	96	240	731	1 863	3 188
Trier	a)	2 113	7 547	4 668	4 686	4 360	4 237
	b)	-	16 049	35 038	58 515	76 197	95 115
	c)	- 211	9 982	26 736	46 098	62 553	79 624
	d)	391	407	889	1 860	4 484	7 679
Worms	a)	1 288	5 543	3 235	3 560	3 430	3 313
	b)	-	11 334	24 181	44 391	59 886	74 586
	c)	- 61	7 618	19 082	35 724	49 084	61 750
	d)	.	.	451	1 220	3 085	5 179
Zweibrücken	a)	502	2 121	1 180	1 400	1 419	1 331
	b)	-	3 988	8 836	17 575	24 798	29 781
	c)	.	2 608	6 702	13 956	20 381	24 895
	d)	.	.	142	408	1 291	2 124

Landkreise

Ahrweiler	a)	2 225	6 792	4 452	5 207	5 227	5 294
	b)	-	13 916	33 607	65 116	91 487	118 759
	c)	- 109	9 302	25 198	50 713	72 941	96 994
	d)	8	.	.	1 497	4 579	8 578
Altenkirchen (Westerwald)	a)	2 824	6 360	4 099	4 745	4 503	4 807
	b)	-	11 788	31 127	58 996	78 806	108 087
	c)	- 129	7 750	23 881	47 011	64 189	89 484
	d)	43	214	462	1 500	4 038	7 734
Alzey-Worms	a)	1 504	6 578	4 374	4 658	4 701	4 815
	b)	-	13 829	32 587	58 336	82 288	108 436
	c)	- 158	8 910	24 958	46 339	66 323	88 719
	d)	6	231	534	1 399	4 099	7 514
Bad Dürkheim	a)	2 060	8 406	4 097	4 918	4 945	4 787
	b)	-	15 870	30 709	61 540	86 242	107 758
	c)	- 112	10 251	23 331	47 997	67 965	87 234
	d)	94	271	497	1 511	4 436	7 584
Bad Kreuznach	a)	2 681	8 779	5 086	6 119	6 173	6 097
	b)	-	16 422	38 291	76 453	107 971	137 088
	c)	- 137	10 836	29 180	60 349	87 299	112 475
	d)	146	267	704	2 263	5 417	9 664

1 Für Fälle ohne Einkommensteuerveranlagung: Einbehaltene Lohnsteuer.

Verwaltungsbezirke a) Steuerpflichtige b) Gesamtbetrag der Einkünfte (1 000 EUR) c) Zu versteuerndes Einkommen (1 000 EUR) d) Festzusetzende Einkommen-/Jahres-lohnsteuer ¹ (1 000 EUR)	Größenklassen des Gesamtbetrages der Einkünfte von ... bis unter ... EUR					
	25 000	30 000	35 000	40 000	50 000	60 000
	-	-	-	-	-	-
	30 000	35 000	40 000	50 000	60 000	70 000

kreisfreie Städte

Pirmasens	a)	1 446	1 258	1 123	1 512	886	543
	b)	39 702	40 777	41 908	67 153	48 254	35 141
	c)	33 248	34 373	35 266	56 144	40 124	29 665
	d)	3 580	4 456	5 044	9 046	6 994	5 701
Speyer	a)	1 747	1 825	1 603	2 474	1 678	1 079
	b)	48 102	59 249	59 997	110 333	91 824	69 947
	c)	40 051	49 762	50 466	92 629	77 134	59 210
	d)	4 604	6 728	7 635	15 926	14 813	12 156
Trier	a)	3 883	3 478	3 000	4 041	2 462	1 523
	b)	106 710	112 784	112 057	179 696	134 127	98 408
	c)	89 542	95 582	95 084	151 610	113 090	83 612
	d)	10 574	13 330	15 001	26 662	21 679	17 853
Worms	a)	2 886	2 827	2 419	3 599	2 533	1 751
	b)	79 155	91 758	90 412	160 646	138 676	113 309
	c)	66 004	76 739	75 736	134 820	116 813	95 577
	d)	7 053	9 703	10 841	22 209	21 494	19 065
Zweibrücken	a)	1 280	1 168	965	1 630	1 072	640
	b)	35 079	37 914	36 059	72 822	58 436	41 380
	c)	29 246	31 953	30 283	61 017	49 318	34 833
	d)	3 187	4 135	4 410	10 005	8 864	6 755

Landkreise

Ahrweiler	a)	5 156	4 857	4 428	6 253	4 139	2 908
	b)	141 840	157 736	165 525	278 930	226 408	188 211
	c)	116 658	130 903	137 562	231 390	189 270	158 337
	d)	12 954	17 026	19 874	37 299	33 638	30 326
Altenkirchen (Westerwald)	a)	5 255	5 085	4 519	6 608	3 822	2 598
	b)	144 733	165 101	169 184	294 596	208 809	168 002
	c)	120 861	138 540	141 980	246 947	174 537	141 184
	d)	13 230	17 327	19 706	38 643	29 633	26 368
Alzey-Worms	a)	4 791	4 368	3 913	6 123	4 405	3 155
	b)	131 765	141 842	146 445	274 099	241 071	204 351
	c)	108 617	117 808	121 960	226 499	200 292	171 167
	d)	11 806	15 266	17 588	36 875	36 190	33 319
Bad Dürkheim	a)	4 573	4 413	3 904	6 010	4 512	3 444
	b)	125 583	143 416	145 987	268 311	247 371	223 060
	c)	102 628	118 696	121 285	221 888	205 678	187 049
	d)	11 147	15 446	17 864	36 803	38 374	37 529
Bad Kreuznach	a)	6 006	5 614	5 122	7 493	4 914	3 318
	b)	165 144	182 230	191 733	333 903	268 538	214 665
	c)	136 355	151 487	160 364	277 596	224 245	180 019
	d)	14 988	19 573	23 101	44 398	39 579	34 671

¹ Für Fälle ohne Einkommensteuerveranlagung: Einbehaltene Lohnsteuer.

Verwaltungsbezirke a) Steuerpflichtige b) Gesamtbetrag der Einkünfte (1 000 EUR) c) Zu versteuerndes Einkommen (1 000 EUR) d) Festzusetzende Einkommen-/Jahreslohnsteuer ¹ (1 000 EUR)	Größenklassen des Gesamtbetrages der Einkünfte von ... bis unter ... EUR		
	70 000	125 000	insgesamt
	-	und mehr	
	125 000		

kreisfreie Städte

Pirmasens	a)	982	329	18 267
	b)	87 243	79 664	545 304
	c)	71 808	.	455 505
	d)	16 831	22 994	80 560
Speyer	a)	2 637	1 202	25 356
	b)	238 981	288 881	1 090 109
	c)	195 818	255 193	918 660
	d)	49 515	88 611	206 110
Trier	a)	3 164	1 330	50 492
	b)	283 228	353 649	1 661 574
	c)	234 294	312 014	1 399 610
	d)	59 213	107 618	287 639
Worms	a)	3 490	1 115	40 989
	b)	312 189	251 526	1 452 050
	c)	254 957	221 670	1 215 514
	d)	62 052	77 250	240 000
Zweibrücken	a)	1 273	379	16 360
	b)	112 710	84 225	563 603
	c)	91 951	.	469 810
	d)	21 942	24 545	87 859

Landkreise

Ahrweiler	a)	6 235	1 889	65 062
	b)	556 746	432 153	2 470 433
	c)	453 492	380 913	2 053 563
	d)	109 462	125 646	402 054
Altenkirchen (Westerwald)	a)	4 799	1 403	61 427
	b)	425 746	323 742	2 188 716
	c)	347 091	286 222	1 829 549
	d)	79 969	94 829	333 695
Alzey-Worms	a)	7 493	2 319	63 197
	b)	674 028	486 833	2 595 910
	c)	545 583	423 495	2 150 511
	d)	131 327	143 345	439 498
Bad Dürkheim	a)	8 562	3 510	68 141
	b)	776 713	832 446	3 065 004
	c)	632 551	737 815	2 564 257
	d)	155 055	253 719	580 331
Bad Kreuznach	a)	6 906	2 223	76 531
	b)	613 753	534 645	2 880 836
	c)	498 404	470 516	2 398 988
	d)	118 686	161 755	475 214

1 Für Fälle ohne Einkommensteuerveranlagung: Einbehaltene Lohnsteuer.

Verwaltungsbezirke a) Steuerpflichtige b) Gesamtbetrag der Einkünfte (1 000 EUR) c) Zu versteuerndes Einkommen (1 000 EUR) d) Festzusetzende Einkommen-/Jahres- lohnsteuer ¹ (1 000 EUR)	Größenklassen des Gesamtbetrages der Einkünfte von ... bis unter ... EUR					
	Nullfälle	1	5 000	10 000	15 000	20 000
		-	-	-	-	-
		5 000	10 000	15 000	20 000	25 000

Landkreise

Bernkastel-Wittlich	a)	1 537	5 597	3 924	4 342	4 575	4 737
	b)	-	11 352	29 726	54 186	80 347	106 563
	c)	- 128	7 061	22 528	43 047	65 534	88 461
	d)	114	300	526	1 581	4 388	8 100
Birkenfeld	a)	1 463	3 917	2 630	3 033	3 241	3 393
	b)	-	7 660	19 912	37 938	57 005	76 431
	c)	- 40	5 019	15 272	30 275	46 608	63 622
	d)	.	.	329	928	3 020	5 669
Cochem-Zell	a)	1 026	3 388	2 053	2 575	2 434	2 360
	b)	-	6 625	15 596	32 095	42 608	53 077
	c)	- 62	4 363	11 988	25 470	34 601	43 589
	d)	150	157	241	819	2 309	3 827
Donnersbergkreis	a)	1 294	4 236	2 380	2 932	2 711	2 668
	b)	-	7 909	18 041	36 616	47 410	60 066
	c)	- 68	5 232	13 937	28 716	37 801	49 034
	d)	.	114	280	823	2 370	4 227
Eifelkreis Bitburg-Prüm	a)	1 262	5 412	3 771	3 727	3 555	3 642
	b)	-	11 632	28 207	46 450	62 302	81 741
	c)	- 249	5 973	20 248	35 866	50 110	67 097
	d)	101	409	680	1 407	3 444	6 311
Germersheim	a)	1 731	9 073	4 297	4 757	4 505	4 652
	b)	-	20 181	31 805	59 393	78 689	104 538
	c)	- 84	14 168	24 578	47 122	63 446	85 665
	d)	8	335	565	1 523	3 990	7 441
Kaiserslautern	a)	1 720	5 523	3 411	3 956	4 057	3 926
	b)	-	10 744	25 690	49 235	71 158	88 101
	c)	- 98	7 036	19 638	38 574	57 266	72 178
	d)	21	167	445	1 190	3 606	6 352
Kusel	a)	1 185	3 785	2 215	2 658	2 668	2 624
	b)	-	7 183	16 722	33 125	46 595	59 029
	c)	- 48	4 754	12 705	26 055	37 418	48 405
	d)	2	112	235	707	2 252	4 375
Mainz-Bingen	a)	2 778	10 198	6 331	7 261	7 435	7 299
	b)	-	20 887	47 388	90 583	129 911	164 325
	c)	- 177	13 427	36 093	70 608	103 378	133 490
	d)	45	318	678	2 219	6 716	12 267
Mayen-Koblenz	a)	3 474	10 125	6 794	8 000	7 835	8 206
	b)	-	19 641	51 268	100 110	137 281	184 516
	c)	- 212	13 214	39 392	79 654	111 353	153 015
	d)	.	.	867	2 465	7 116	13 965

1 Für Fälle ohne Einkommensteuerveranlagung: Einbehaltene Lohnsteuer.

Verwaltungsbezirke a) Steuerpflichtige b) Gesamtbetrag der Einkünfte (1 000 EUR) c) Zu versteuerndes Einkommen (1 000 EUR) d) Festzusetzende Einkommen-/Jahres- lohnsteuer ¹ (1 000 EUR)	Größenklassen des Gesamtbetrages der Einkünfte von ... bis unter ... EUR					
	25 000	30 000	35 000	40 000	50 000	60 000
	-	-	-	-	-	-
	30 000	35 000	40 000	50 000	60 000	70 000

Landkreise

Bernkastel-Wittlich	a)	4 855	4 556	3 971	5 216	3 296	2 179
	b)	133 694	147 875	148 553	232 478	180 372	140 973
	c)	111 146	123 944	124 050	193 254	150 471	118 145
	d)	12 556	16 336	18 549	30 567	25 769	21 785
Birkenfeld	a)	3 472	3 187	2 727	3 659	2 357	1 521
	b)	95 247	103 518	101 910	163 145	128 823	98 266
	c)	79 635	86 579	85 663	135 847	107 709	82 542
	d)	8 588	10 999	12 000	20 949	18 003	14 981
Cochem-Zell	a)	2 736	2 451	1 952	2 850	1 893	1 327
	b)	75 321	79 532	72 940	127 022	103 507	85 794
	c)	62 679	66 415	60 560	105 896	86 449	71 791
	d)	6 899	8 538	8 568	16 651	14 496	13 059
Donnersbergkreis	a)	2 613	2 452	2 487	3 884	2 563	1 686
	b)	71 832	79 539	93 019	173 409	140 214	108 884
	c)	59 325	66 072	77 714	144 618	116 718	91 427
	d)	6 431	8 533	11 282	23 474	20 686	17 363
Eifelkreis Bitburg-Prüm	a)	3 282	3 138	2 809	3 744	2 356	1 445
	b)	90 193	101 768	105 249	166 625	128 677	93 557
	c)	74 603	84 941	87 843	138 053	106 915	77 890
	d)	8 732	11 369	13 138	22 769	19 031	14 742
Germersheim	a)	4 567	4 289	3 976	6 400	4 795	3 437
	b)	125 582	139 257	148 573	286 920	262 551	222 509
	c)	103 849	116 529	124 612	238 990	219 754	186 960
	d)	11 414	15 281	18 294	39 907	40 481	36 977
Kaiserslautern	a)	3 805	3 712	3 373	5 335	3 440	2 475
	b)	104 528	120 522	126 210	238 319	187 909	160 147
	c)	86 728	100 784	105 609	198 040	156 960	134 803
	d)	9 612	13 094	15 417	32 326	27 701	25 503
Kusel	a)	2 521	2 501	2 343	3 640	2 381	1 566
	b)	69 198	81 336	87 708	162 725	129 950	101 277
	c)	57 060	67 584	73 177	134 716	108 256	84 652
	d)	6 154	8 716	10 687	22 326	18 792	15 659
Mainz-Bingen	a)	7 577	7 124	6 561	10 326	7 400	5 513
	b)	208 315	231 473	245 425	462 205	405 038	357 523
	c)	170 750	192 020	204 163	382 587	337 457	300 833
	d)	19 172	25 504	30 932	64 862	63 219	61 367
Mayen-Koblenz	a)	8 670	8 332	7 303	10 822	7 190	4 898
	b)	238 605	270 596	273 480	482 846	393 181	317 006
	c)	200 087	227 637	230 141	405 094	330 719	267 763
	d)	22 439	30 256	33 849	66 124	59 024	51 396

1 Für Fälle ohne Einkommensteuerveranlagung: Einbehaltene Lohnsteuer.

Unbeschränkt Lohn- und Einkommensteuerpflichtige, deren Gesamtbetrag der Einkünfte, zu versteuerndes Einkommen und festgesetzte Einkommen-/Jahreslohnsteuer 2016 nach Größenklassen des Gesamtbetrages der Einkünfte und Verwaltungsbezirken

Verwaltungsbezirke a) Steuerpflichtige b) Gesamtbetrag der Einkünfte (1 000 EUR) c) Zu versteuerndes Einkommen (1 000 EUR) d) Festzusetzende Einkommen-/Jahreslohnsteuer ¹ (1 000 EUR)	Größenklassen des Gesamtbetrages der Einkünfte von ... bis unter ... EUR		
	70 000 - 125 000	125 000 und mehr	insgesamt

Landkreise

Bernkastel-Wittlich	a)	3 821	1 197	53 803
	b)	336 716	330 079	1 932 913
	c)	273 186	292 960	1 613 662
	d)	63 001	90 991	294 562
Birkenfeld	a)	2 416	730	37 746
	b)	210 626	195 251	1 295 731
	c)	172 228	175 080	1 086 039
	d)	39 036	56 588	191 334
Cochem-Zell	a)	2 304	675	30 024
	b)	202 364	176 406	1 072 888
	c)	164 054	155 587	893 383
	d)	37 532	49 014	162 259
Donnersbergkreis	a)	3 601	913	36 420
	b)	320 178	188 296	1 345 413
	c)	259 843	163 294	1 113 662
	d)	61 650	.	216 838
Eifelkreis Bitburg-Prüm	a)	2 692	908	41 743
	b)	236 814	221 146	1 374 360
	c)	191 626	193 727	1 134 643
	d)	44 418	64 148	210 697
Germersheim	a)	7 619	1 902	66 000
	b)	683 531	401 031	2 564 561
	c)	554 227	351 339	2 131 155
	d)	134 056	113 402	423 675
Kaiserslautern	a)	4 751	1 279	50 763
	b)	420 787	302 238	1 905 588
	c)	342 552	268 925	1 588 995
	d)	80 240	90 600	306 274
Kusel	a)	2 736	525	33 348
	b)	238 492	113 800	1 147 140
	c)	192 965	100 235	947 935
	d)	44 097	32 815	166 929
Mainz-Bingen	a)	14 944	5 831	106 578
	b)	1 360 817	1 345 134	5 069 023
	c)	1 104 248	1 179 077	4 227 954
	d)	275 440	402 056	964 796
Mayen-Koblenz	a)	9 948	2 974	104 571
	b)	884 873	707 228	4 060 631
	c)	722 843	623 190	3 403 891
	d)	172 383	209 932	670 261

1 Für Fälle ohne Einkommensteuerveranlagung: Einbehaltene Lohnsteuer.

Verwaltungsbezirke a) Steuerpflichtige b) Gesamtbetrag der Einkünfte (1 000 EUR) c) Zu versteuerndes Einkommen (1 000 EUR) d) Festzusetzende Einkommen-/Jahres-lohnsteuer ¹ (1 000 EUR)	Größenklassen des Gesamtbetrages der Einkünfte von ... bis unter ... EUR					
	Nullfälle	1 5 000	5 000 10 000	10 000 15 000	15 000 20 000	20 000 25 000

Landkreise

Neuwied	a)	3 527	9 679	6 257	7 186	6 895	7 040
	b)	-	18 713	47 403	89 793	120 677	158 484
	c)	- 117	12 615	36 797	71 749	97 651	131 027
	d)	35	325	3 662	2 196	6 064	11 427
Rhein-Hunsrück-Kreis	a)	1 993	4 762	3 334	3 897	4 208	4 021
	b)	-	9 451	25 162	48 738	73 794	90 625
	c)	- 56	6 152	19 287	38 311	59 228	74 178
	d)	.	154	388	1 140	3 804	6 548
Rhein-Lahn-Kreis	a)	2 138	6 352	4 079	4 704	4 921	4 952
	b)	-	12 340	30 868	58 694	86 078	111 466
	c)	- 115	8 079	23 485	46 430	69 127	91 513
	d)	9	281	523	1 286	4 290	8 037
Rhein-Pfalz-Kreis	a)	2 460	15 251	5 045	5 556	5 508	5 331
	b)	-	30 579	37 233	69 620	96 388	120 079
	c)	- 112	22 356	29 376	54 994	75 951	97 213
	d)	10	784	839	1 897	4 758	8 387
Südliche Weinstraße	a)	1 503	6 103	3 444	4 238	4 125	4 154
	b)	-	12 660	25 936	52 923	72 108	93 285
	c)	- 125	8 474	19 772	41 340	57 344	75 614
	d)	.	177	.	.	3 577	6 465
Südwestpfalz	a)	2 049	4 904	3 037	3 575	3 749	3 602
	b)	-	9 393	22 839	44 648	65 722	80 944
	c)	- 166	6 016	17 140	34 883	52 642	66 133
	d)	.	133	305	.	3 282	5 738
Trier-Saarburg	a)	2 593	8 110	4 956	5 486	5 138	5 249
	b)	-	16 030	37 194	68 239	89 784	118 077
	c)	- 437	8 132	26 986	52 787	71 347	96 205
	d)	394	405	1 042	2 016	5 103	8 990
Vulkaneifel	a)	1 069	3 042	1 985	2 323	2 325	2 466
	b)	-	6 218	15 129	28 947	40 690	55 447
	c)	- 62	4 021	11 509	22 555	32 909	45 651
	d)	8	91	373	662	2 097	4 072
Westerwaldkreis	a)	4 060	9 189	6 528	7 199	7 309	7 885
	b)	-	18 197	49 629	89 669	127 903	177 680
	c)	- 164	11 922	38 096	70 962	104 148	147 088
	d)	31	367	865	2 551	6 692	13 082

1 Für Fälle ohne Einkommensteuerveranlagung: Einbehaltene Lohnsteuer.

Unbeschränkt Lohn- und Einkommensteuerpflichtige, deren Gesamtbetrag der Einkünfte, zu versteuerndes Einkommen und festgesetzte Einkommen-/Jahreslohnsteuer 2016 nach Größenklassen des Gesamtbetrages der Einkünfte und Verwaltungsbezirken

Verwaltungsbezirke a) Steuerpflichtige b) Gesamtbetrag der Einkünfte (1 000 EUR) c) Zu versteuerndes Einkommen (1 000 EUR) d) Festzusetzende Einkommen-/Jahres-lohnsteuer ¹ (1 000 EUR)	Größenklassen des Gesamtbetrages der Einkünfte von ... bis unter ... EUR					
	25 000	30 000	35 000	40 000	50 000	60 000
	-	-	-	-	-	-
	30 000	35 000	40 000	50 000	60 000	70 000

Landkreise

Neuwied	a)	7 227	6 657	5 865	8 646	5 524	3 979
	b)	198 405	216 083	219 584	385 687	301 997	257 378
	c)	164 760	180 761	183 835	321 582	252 805	216 509
	d)	17 913	23 154	26 590	51 370	45 128	41 081
Rhein-Hunsrück-Kreis	a)	4 213	3 901	3 555	5 183	3 452	2 353
	b)	115 923	126 689	132 934	231 496	188 368	152 421
	c)	95 831	104 909	110 310	192 229	156 783	127 696
	d)	10 511	13 334	15 750	30 411	27 236	24 082
Rhein-Lahn-Kreis	a)	5 022	4 719	4 143	5 929	3 816	2 621
	b)	138 211	153 318	154 886	264 720	208 718	169 626
	c)	114 461	127 686	129 304	219 701	174 672	142 635
	d)	12 512	16 481	18 737	35 223	30 757	26 974
Rhein-Pfalz-Kreis	a)	5 233	4 882	4 517	7 169	5 622	4 359
	b)	143 842	158 700	169 025	321 049	308 197	282 428
	c)	117 888	132 027	141 201	267 751	258 602	238 462
	d)	12 813	17 175	21 128	45 221	48 673	48 479
Südliche Weinstraße	a)	4 175	3 884	3 429	5 392	3 881	2 744
	b)	114 748	126 085	128 294	241 631	212 339	177 719
	c)	94 214	104 361	106 705	200 296	176 846	148 869
	d)	10 350	14 262	15 627	33 112	32 471	28 855
Südwestpfalz	a)	3 523	3 362	3 052	4 725	3 322	2 157
	b)	96 871	109 084	114 173	211 487	181 636	139 415
	c)	79 969	90 622	95 166	175 118	151 048	116 829
	d)	8 864	12 045	13 847	28 229	26 135	21 523
Trier-Saarburg	a)	5 232	4 905	4 325	6 077	3 867	2 642
	b)	143 657	159 176	161 778	271 048	211 358	171 123
	c)	118 414	133 170	134 945	225 210	176 152	143 350
	d)	13 791	17 960	20 483	37 680	32 185	27 298
Vulkaneifel	a)	2 569	2 522	2 222	2 988	1 850	1 208
	b)	70 605	81 901	83 165	133 005	101 139	78 074
	c)	58 614	68 514	69 789	110 512	84 602	65 364
	d)	6 492	8 974	10 023	17 403	14 262	12 005
Westerwaldkreis	a)	8 253	8 030	7 011	9 793	6 296	4 378
	b)	227 071	260 512	262 207	436 731	344 338	283 401
	c)	189 953	218 826	220 084	364 062	288 112	238 535
	d)	20 855	28 108	31 362	57 730	50 298	44 651

1 Für Fälle ohne Einkommensteuerveranlagung: Einbehaltene Lohnsteuer.

Verwaltungsbezirke a) Steuerpflichtige b) Gesamtbetrag der Einkünfte (1 000 EUR) c) Zu versteuerndes Einkommen (1 000 EUR) d) Festzusetzende Einkommen-/Jahreslohnsteuer ¹ (1 000 EUR)	Größenklassen des Gesamtbetrages der Einkünfte von ... bis unter ... EUR		
	70 000	125 000	insgesamt
	-	und mehr	
	125 000		

Landkreise

Neuwied	a)	8 029	2 515	89 026
	b)	718 813	668 185	3 401 203
	c)	587 985	596 758	2 854 719
	d)	139 609	215 435	583 988
Rhein-Hunsrück-Kreis	a)	4 493	1 302	50 667
	b)	399 763	357 900	1 953 264
	c)	324 396	318 365	1 627 619
	d)	76 229	.	311 061
Rhein-Lahn-Kreis	a)	5 459	1 547	60 402
	b)	483 985	356 090	2 229 001
	c)	393 739	313 979	1 854 696
	d)	92 170	113 152	360 430
Rhein-Pfalz-Kreis	a)	11 057	3 821	85 811
	b)	1 002 781	805 979	3 545 901
	c)	816 066	705 482	2 957 257
	d)	201 983	237 936	650 083
Südliche Weinstraße	a)	6 481	1 948	55 501
	b)	582 134	441 789	2 281 650
	c)	471 885	386 348	1 891 945
	d)	113 758	131 599	392 767
Südwestpfalz	a)	4 243	1 072	46 372
	b)	374 885	238 905	1 690 001
	c)	303 016	210 494	1 398 909
	d)	69 552	67 324	258 209
Trier-Saarburg	a)	5 115	1 612	65 307
	b)	451 183	395 356	2 294 003
	c)	367 343	350 019	1 903 622
	d)	86 491	118 015	371 854
Vulkaneifel	a)	2 043	628	29 240
	b)	179 925	154 813	1 029 059
	c)	146 053	138 057	858 089
	d)	33 500	44 165	154 126
Westerwaldkreis	a)	8 885	3 135	97 951
	b)	791 342	832 975	3 901 654
	c)	644 517	735 110	3 271 252
	d)	152 113	241 345	650 049

1 Für Fälle ohne Einkommensteuerveranlagung: Einbehaltene Lohnsteuer.

Verwaltungsbezirke	Lohn- und Einkommensteuerpflichtige mit positiven Einkünften aus						
	Land- und Forstwirtschaft	Gewerbebetrieb	selbständiger Arbeit	nichtselbständiger Arbeit	Kapitalvermögen	Vermietung und Verpachtung	Sonstigen Einkünften
Anzahl							
kreisfreie Städte:	2 045	41 584	24 766	462 392	18 949	51 304	82 788
Frankenthal (Pfalz)	79	1 791	727	21 610	1 081	2 086	3 873
Kaiserslautern	52	3 866	2 033	41 378	1 330	4 800	7 332
Koblenz	134	4 627	2 789	51 273	1 936	6 152	9 920
Landau in der Pfalz	327	2 368	1 318	20 359	771	2 792	3 610
Ludwigshafen am Rhein	104	5 177	2 061	74 617	3 051	5 909	11 725
Mainz	354	8 101	7 770	97 530	3 850	11 176	17 050
Neustadt an der Weinstraße	430	2 785	1 497	25 160	1 517	3 413	5 274
Pirmasens	32	1 685	510	15 253	677	1 725	3 111
Speyer	44	2 246	1 304	22 197	1 091	2 758	4 443
Trier	133	3 982	2 861	42 536	1 710	5 237	7 584
Worms	294	3 539	1 348	36 136	1 329	3 824	6 075
Zweibrücken	62	1 417	548	14 343	606	1 432	2 791
Landkreise:	27 454	174 173	51 127	1 277 579	51 708	170 648	253 172
Ahrweiler	1 220	7 621	2 590	55 365	2 520	8 191	12 645
Altenkirchen (Westerwald)	733	6 638	1 691	53 106	1 602	5 640	9 312
Alzey-Worms	2 205	7 781	2 101	55 373	2 032	7 733	10 566
Bad Dürkheim	1 520	8 106	2 984	58 666	3 743	8 874	13 304
Bad Kreuznach	1 261	8 769	2 680	66 084	2 872	7 880	13 662
Bernkastel-Wittlich	2 112	7 168	1 583	46 623	1 629	6 336	8 668
Birkenfeld	425	4 703	1 049	32 545	1 179	3 458	6 314
Cochem-Zell	1 123	4 415	906	25 902	968	3 501	5 023
Donnersbergkreis	782	4 254	1 079	31 852	1 155	3 916	5 953
Eifelkreis Bittburg-Prüm	2 515	6 137	1 090	34 631	1 479	5 368	6 866
Germersheim	584	7 277	2 045	59 133	2 304	6 911	9 963
Kaiserslautern	373	5 965	1 592	44 090	1 491	7 484	8 895
Kusel	478	3 908	862	29 022	1 068	3 512	5 723
Mainz-Bingen	2 125	11 395	5 239	93 392	3 895	13 849	20 011
Mayen-Koblenz	983	10 948	3 711	91 011	3 388	12 339	17 844
Neuwied	472	10 390	3 184	75 796	2 684	9 430	14 603
Rhein-Hunsrück-Kreis	1 172	6 970	1 634	43 921	1 919	5 889	8 769
Rhein-Lahn-Kreis	654	6 727	2 262	52 289	1 963	6 577	11 086
Rhein-Pfalz-Kreis	560	8 521	2 795	76 298	4 038	9 764	14 792
Südliche Weinstraße	2 219	7 743	2 237	47 951	2 202	7 883	9 906
Südwestpfalz	480	5 845	1 406	39 808	1 636	4 578	8 032
Trier-Saarburg	1 939	7 394	2 425	54 515	2 348	8 290	11 129
Vulkaneifel	918	4 102	873	25 292	922	3 205	4 881
Westerwaldkreis	601	11 396	3 109	84 914	2 671	10 040	15 225
Rheinland-Pfalz	29 499	215 757	75 893	1 739 971	70 657	221 952	335 960

Verwaltungsbezirke	Positive Einkünfte aus						
	Land- und Forstwirtschaft	Gewerbebetrieb	selbständiger Arbeit	nichtselbständiger Arbeit	Kapitalvermögen	Vermietung und Verpachtung	Sonstigen Einkünften
positive Einkünfte (1 000 EUR)							
kreisfreie Städte:	57 907	1 655 488	1 196 657	15 510 930	106 089	537 107	873 781
Frankenthal (Pfalz)	4 466	49 311	37 309	693 110	5 617	20 242	46 274
Kaiserslautern	603	114 271	99 148	1 270 613	6 188	51 316	70 565
Koblenz	2 500	195 547	141 202	1 708 079	7 863	72 213	90 768
Landau in der Pfalz	8 684	79 277	71 407	698 556	3 826	28 042	35 592
Ludwigshafen am Rhein	3 882	406 739	84 722	2 350 700	18 272	50 343	138 266
Mainz	9 283	281 006	351 988	3 737 831	24 573	130 515	192 111
Neustadt an der Weinstraße	11 337	94 805	78 913	883 632	9 031	33 135	58 255
Pirmasens	381	51 068	28 387	425 361	3 942	13 090	30 633
Speyer	898	98 237	67 461	850 999	6 612	30 760	48 246
Trier	3 361	157 822	128 630	1 248 245	9 543	63 002	70 335
Worms	11 251	93 405	80 667	1 175 009	7 880	34 449	65 466
Zweibrücken	1 261	34 000	26 823	468 795	2 742	10 000	27 270
Landkreise:	648 383	5 574 649	2 459 330	45 008 273	268 426	1 415 785	2 584 596
Ahrweiler	16 006	245 235	117 264	1 907 173	12 956	79 827	126 172
Altenkirchen (Westerwald)	6 189	211 723	77 865	1 774 176	7 964	41 740	91 768
Alzey-Worms	79 407	192 714	97 635	2 074 782	8 917	62 014	111 764
Bad Dürkheim	56 899	320 593	151 452	2 323 815	20 952	77 005	154 017
Bad Kreuznach	38 217	253 545	146 086	2 257 287	12 601	67 208	140 642
Bernkastel-Wittlich	49 841	241 562	86 882	1 442 154	7 702	48 167	80 376
Birkenfeld	4 793	161 390	53 743	1 004 006	5 178	22 095	58 232
Cochem-Zell	21 269	139 014	45 857	804 949	4 209	25 218	45 447
Donnersbergkreis	14 366	90 066	44 163	1 119 353	5 057	28 485	59 832
Eifelkreis Bittburg-Prüm	37 613	169 386	57 167	1 019 134	5 487	45 558	60 391
Germersheim	20 254	192 286	87 213	2 126 400	8 800	51 701	105 128
Kaiserslautern	5 136	171 266	74 148	1 516 965	5 759	68 142	86 443
Kusel	7 681	75 911	40 206	952 881	3 718	24 045	54 471
Mainz-Bingen	70 296	471 086	235 140	3 980 435	17 750	124 399	229 961
Mayen-Koblenz	18 284	377 267	177 222	3 218 405	16 424	118 823	177 385
Neuwied	8 001	396 039	161 000	2 619 396	12 508	90 122	151 639
Rhein-Hunsrück-Kreis	13 309	255 895	71 452	1 497 047	7 100	47 189	82 973
Rhein-Lahn-Kreis	9 643	193 995	105 129	1 774 917	8 300	53 402	109 296
Rhein-Pfalz-Kreis	35 837	237 552	138 286	2 887 568	22 950	83 202	179 970
Südliche Weinstraße	69 361	194 776	114 748	1 764 539	11 573	57 174	99 508
Südwestpfalz	6 311	154 619	63 277	1 367 907	6 664	30 100	79 235
Trier-Saarburg	39 449	236 497	116 684	1 749 306	10 651	66 567	102 850
Vulkaneifel	10 159	115 033	38 793	803 414	3 822	21 722	48 666
Westerwaldkreis	10 062	477 199	157 918	3 022 264	41 384	81 880	148 430
Rheinland-Pfalz	706 289	7 230 136	3 655 984	60 519 204	374 517	1 952 891	3 458 376

Verwaltungsbezirke	Arbeitnehmer insgesamt	Größenklassen des Gesamtbetrages der Einkünfte von ... bis unter ... EUR						
		0	5 000	10 000	20 000	35 000	50 000	125 000 und mehr
		-	-	-	-	-	-	-
		5 000	10 000	20 000	35 000	50 000	125 000	

Arbeitnehmer (Anzahl)

Kreisfreie Städte:

Frankenthal (Pfalz)	22 759	4 717	1 469	3 405	4 617	3 307	4 697	547
Kaiserslautern	43 792	8 792	3 296	6 690	9 605	7 095	7 360	954
Koblenz	53 319	7 812	3 884	7 710	12 681	9 654	10 253	1 325
Landau in der Pfalz	21 232	3 705	1 435	2 773	4 839	3 483	4 286	711
Ludwigshafen am Rhein	78 055	16 222	5 633	11 885	16 126	10 886	15 709	1 594
Mainz	101 732	17 030	7 334	12 726	20 001	16 930	23 384	4 327
Neustadt an der Weinstraße	26 937	5 716	1 885	3 602	5 542	3 903	5 203	1 086
Pirmasens	16 390	3 348	1 277	2 762	3 986	2 510	2 243	264
Speyer	22 921	3 200	1 471	3 244	4 987	3 897	5 087	1 035
Trier	44 693	8 516	3 920	7 425	10 635	6 636	6 525	1 036
Worms	37 606	6 499	2 842	5 868	8 354	5 745	7 356	942
Zweibrücken	14 895	2 472	984	2 277	3 482	2 486	2 876	318

Landkreise:

Ahrweiler	57 913	8 495	3 656	7 924	13 816	10 071	12 408	1 543
Altenkirchen (Westerwald)	56 220	8 672	3 458	7 471	14 144	10 708	10 615	1 152
Alzey-Worms	57 128	7 598	3 721	7 512	12 724	9 474	14 093	2 006
Bad Dürkheim	61 362	9 865	3 443	7 691	12 396	9 346	15 541	3 080
Bad Kreuznach	69 091	10 825	4 226	9 742	16 221	12 014	14 248	1 815
Bernkastel-Wittlich	48 256	6 599	3 307	7 290	13 027	8 660	8 507	866
Birkenfeld	34 106	5 038	2 167	5 076	9 288	6 098	5 888	551
Cochem-Zell	27 018	4 170	1 716	4 022	6 939	4 515	5 123	533
Donnersbergkreis	33 415	5 258	1 952	4 600	7 127	6 120	7 550	808
Eifelkreis Bitburg-Prüm	35 941	5 493	2 919	5 753	9 157	6 099	5 851	669
Germersheim	61 100	10 332	3 769	7 669	12 489	9 964	15 211	1 666
Kaiserslautern	46 121	6 780	2 844	6 404	10 501	8 327	10 174	1 091
Kusel	30 404	4 684	1 813	4 225	7 093	5 763	6 405	421
Mainz-Bingen	96 629	12 145	5 352	11 596	19 941	15 980	26 393	5 222
Mayen-Koblenz	94 958	12 832	5 694	12 472	23 216	17 382	20 900	2 462
Neuwied	79 713	12 439	4 981	10 819	18 990	13 854	16 522	2 108
Rhein-Hunsrück-Kreis	46 116	6 372	2 869	6 471	11 246	8 336	9 732	1 090
Rhein-Lahn-Kreis	54 716	8 007	3 431	7 618	13 563	9 607	11 243	1 247
Rhein-Pfalz-Kreis	79 427	17 087	4 343	9 050	14 114	11 147	20 228	3 458
Südliche Weinstraße	49 664	7 168	2 871	6 511	10 992	8 277	12 220	1 625
Südwestpfalz	42 112	6 515	2 473	5 780	9 653	7 473	9 312	906
Trier-Saarburg	57 168	8 835	3 915	8 456	14 144	9 826	10 728	1 264
Vulkaneifel	26 463	3 825	1 665	3 746	7 036	4 949	4 751	491
Westerwaldkreis	89 505	12 507	5 522	11 745	22 533	16 082	18 492	2 624
Rheinland-Pfalz	1 818 877	289 570	117 537	250 010	415 205	306 604	387 114	52 837

Verwaltungsbezirke	Bruttolohn der Arbeitnehmer insgesamt	Größenklassen des Gesamtbetrages der Einkünfte von ... bis unter ... EUR						
		0	5 000	10 000	20 000	35 000	50 000	125 000 und mehr
		-	-	-	-	-	-	-
		5 000	10 000	20 000	35 000	50 000	125 000	

Bruttolohn (1 000 EUR)

Kreisfreie Städte:

Frankenthal (Pfalz)	733 522	11 276	12 304	45 501	120 028	136 170	331 385	76 856
Kaiserslautern	1 352 287	21 820	27 623	98 532	263 541	297 434	510 400	132 938
Koblenz	1 812 222	20 221	32 853	115 847	350 656	403 656	706 168	182 821
Landau in der Pfalz	743 232	9 873	12 061	41 827	134 949	147 091	302 825	94 608
Ludwigshafen am Rhein	2 484 233	42 301	47 179	161 774	419 401	448 851	1 111 574	253 154
Mainz	3 950 269	45 623	62 277	185 602	540 300	704 379	1 698 385	713 704
Neustadt an der Weinstraße	940 626	13 169	16 072	51 894	150 405	161 871	369 288	177 927
Pirmasens	453 794	7 518	10 919	41 706	108 611	104 193	148 083	32 765
Speyer	896 974	8 512	12 619	46 426	134 099	161 519	364 433	169 366
Trier	1 326 249	22 199	33 137	113 289	291 967	273 957	443 944	147 756
Worms	1 249 278	17 406	24 085	85 762	225 262	239 196	517 654	139 912
Zweibrücken	497 831	6 286	8 326	33 755	95 654	105 646	200 073	48 091

Landkreise:

Ahrweiler	2 041 824	21 159	31 457	117 673	378 146	416 786	866 848	209 754
Altenkirchen (Westerwald)	1 883 947	18 676	29 290	110 235	395 069	449 815	726 605	154 258
Alzey-Worms	2 210 319	21 154	31 634	111 006	344 245	395 476	1 013 716	293 087
Bad Dürkheim	2 461 508	24 586	28 882	104 006	319 473	378 408	1 123 333	482 820
Bad Kreuznach	2 406 265	25 880	35 973	142 785	442 534	500 049	989 185	269 858
Bernkastel-Wittlich	1 536 899	16 874	28 356	111 562	360 911	359 330	558 277	101 588
Birkenfeld	1 071 190	11 770	18 563	78 002	258 567	253 874	388 536	61 876
Cochem-Zell	864 343	10 417	14 941	60 719	193 985	187 949	338 405	57 926
Donnersbergkreis	1 192 058	12 672	16 474	65 626	193 014	257 909	531 207	115 155
Eifelkreis Bittburg-Prüm	1 087 690	14 951	24 708	87 295	253 357	251 432	378 220	77 726
Germersheim	2 253 531	30 522	31 643	107 981	335 943	418 703	1 096 359	232 379
Kaiserslautern	1 616 348	16 584	23 855	93 028	285 899	349 553	701 564	145 866
Kusel	1 020 174	11 222	15 292	60 872	195 242	245 348	438 885	53 312
Mainz-Bingen	4 206 247	31 799	45 830	166 457	527 937	654 392	1 946 336	833 497
Mayen-Koblenz	3 412 423	30 454	48 966	185 283	642 876	722 763	1 448 364	333 717
Neuwied	2 782 042	28 985	42 533	159 041	521 366	576 487	1 155 176	298 455
Rhein-Hunsrück-Kreis	1 600 181	14 843	24 538	97 955	311 393	348 767	666 892	135 792
Rhein-Lahn-Kreis	1 896 709	19 217	29 592	112 373	373 884	401 094	783 312	177 237
Rhein-Pfalz-Kreis	3 048 232	46 930	35 804	117 093	355 556	453 255	1 489 605	549 991
Südliche Weinstraße	1 875 331	19 462	24 492	94 569	296 675	343 467	864 493	232 173
Südwestpfalz	1 459 658	14 694	20 901	85 145	264 339	315 788	644 195	114 596
Trier-Saarburg	1 864 390	21 207	33 184	125 863	389 624	407 141	725 187	162 185
Vulkaneifel	860 762	9 474	14 600	56 684	196 641	206 345	316 002	61 016
Westerwaldkreis	3 207 591	28 802	47 164	175 940	630 554	672 631	1 285 377	367 121

Rheinland-Pfalz	64 300 178	728 540	998 124	3 649 108	11 302 104	12 750 724	27 180 291	7 691 286
-----------------	------------	---------	---------	-----------	------------	------------	------------	-----------

Verwaltungsbezirke	Lohnsteuer der Arbeit- nehmer insgesamt	Größenklassen des Gesamtbetrages der Einkünfte von ... bis unter ... EUR						
		0	5 000	10 000	20 000	35 000	50 000	125 000 und mehr
		-	-	-	-	-	-	-
		5 000	10 000	20 000	35 000	50 000	125 000	

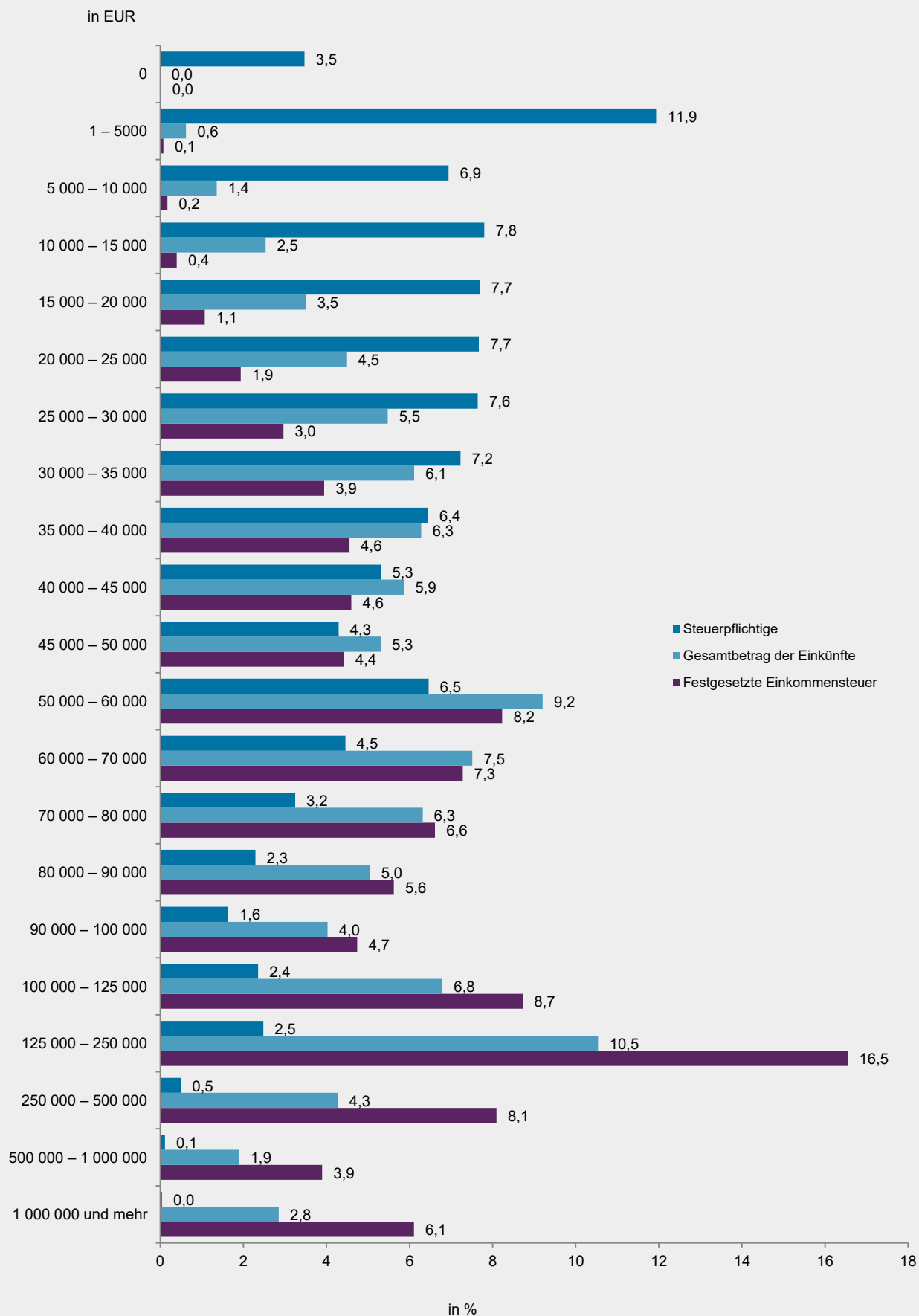
Einbehaltene Lohnsteuer (1 000 EUR)

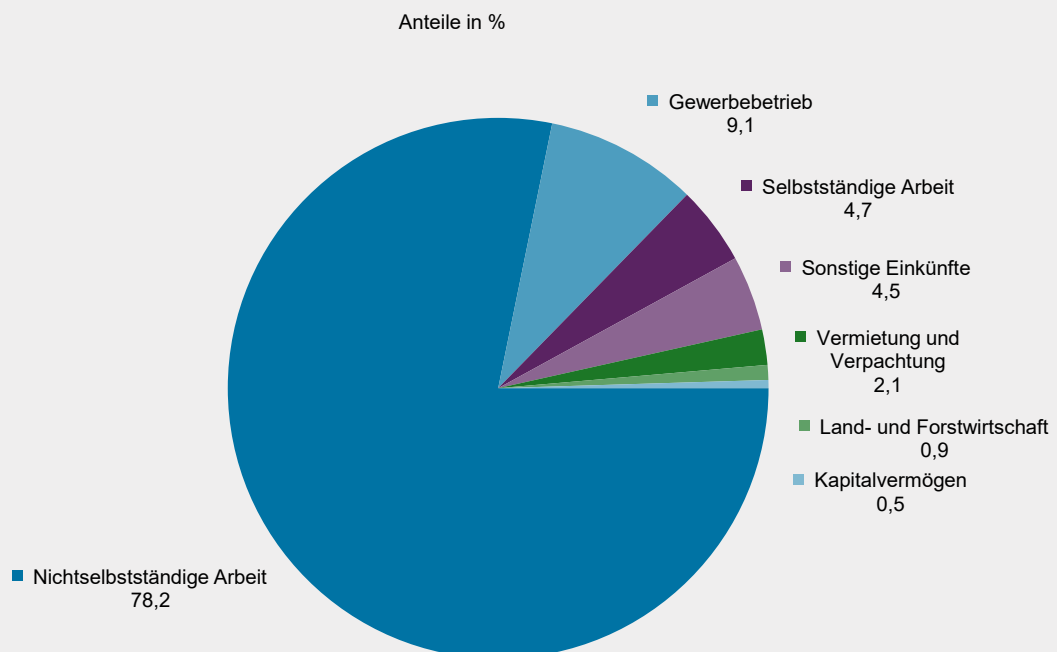
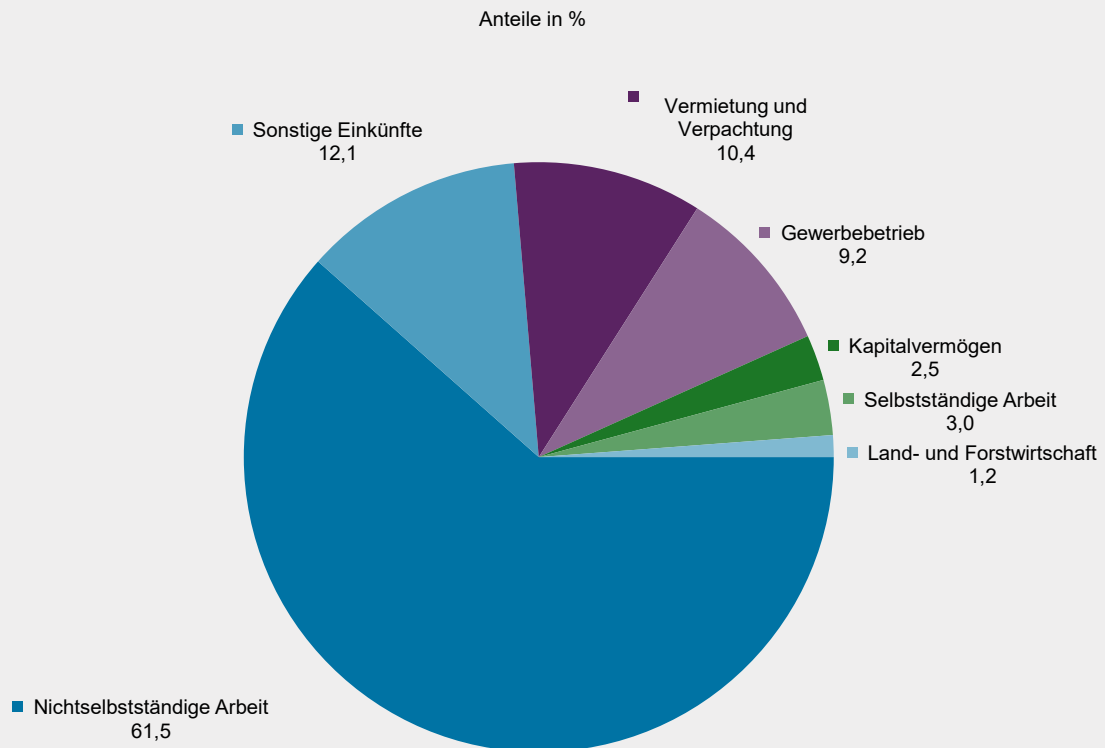
Kreisfreie Städte:

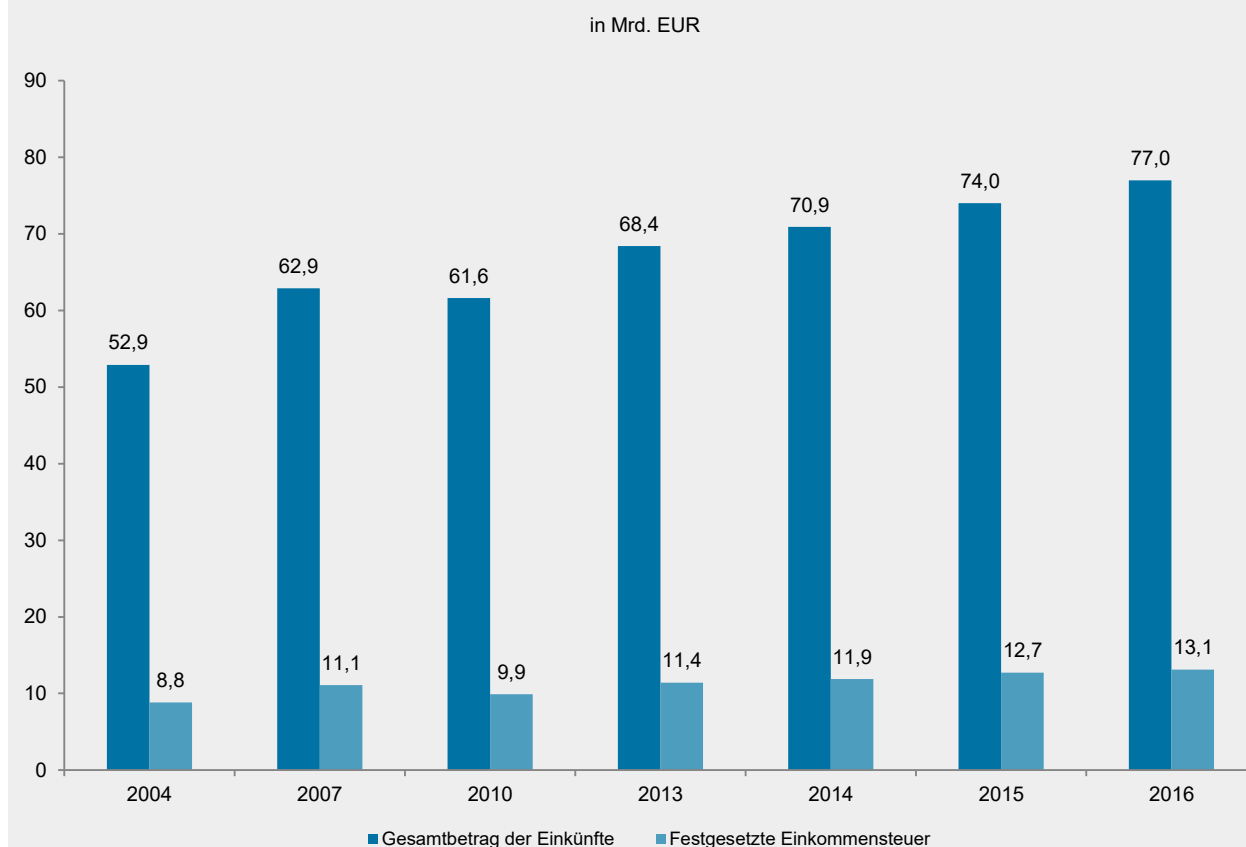
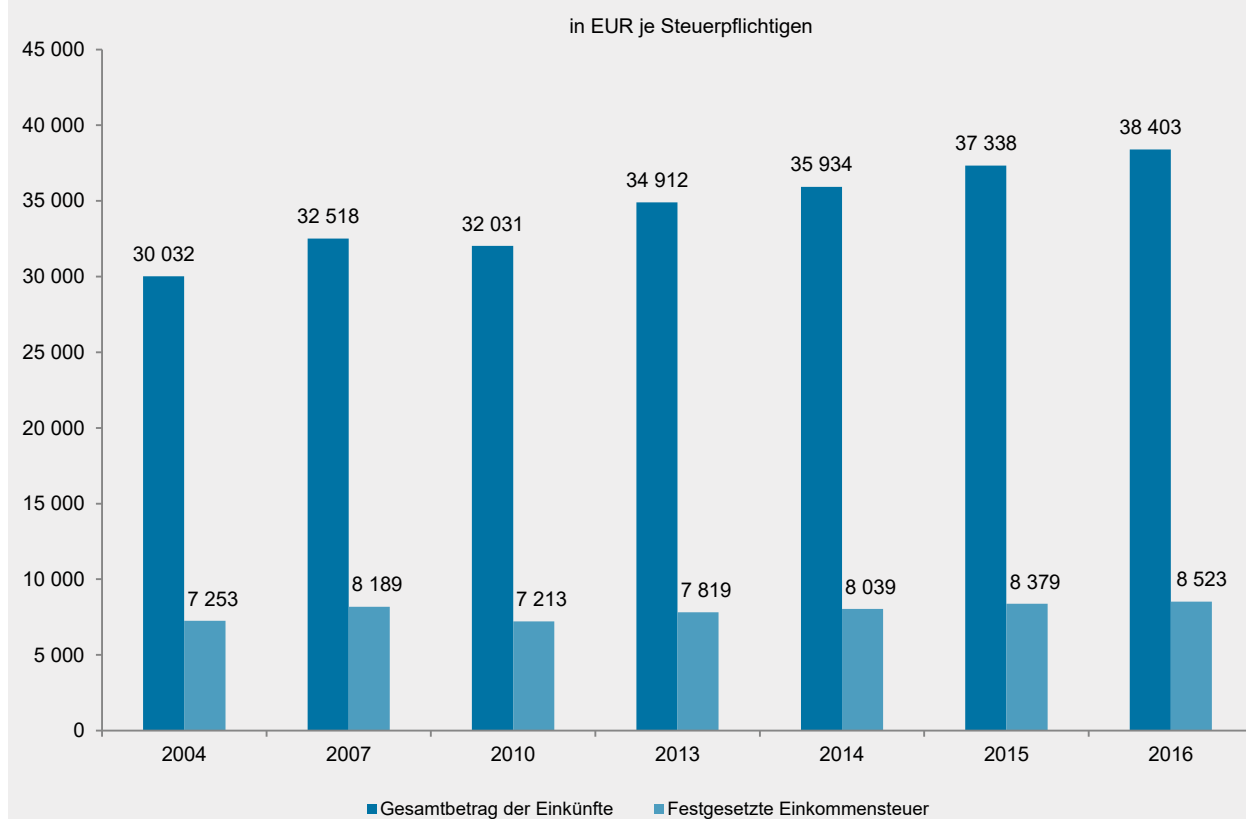
Frankenthal (Pfalz)	117 516	199	376	2 471	12 159	18 712	61 787	21 813
Kaiserslautern	211 917	436	867	5 490	27 815	42 523	95 986	38 802
Koblenz	295 907	519	1 050	6 420	37 828	60 195	136 753	53 142
Landau in der Pfalz	124 422	240	399	2 383	14 666	21 704	58 072	26 957
Ludwigshafen am Rhein	401 452	760	1 599	8 762	41 981	62 559	211 918	73 874
Mainz	747 173	986	2 070	11 090	59 798	106 959	351 442	214 826
Neustadt an der Weinstraße	166 155	198	450	2 768	15 680	22 773	69 950	54 334
Pirmasens	62 624	141	298	2 221	10 743	14 001	25 801	9 421
Speyer	163 423	170	426	2 581	14 205	23 370	71 657	51 015
Trier	209 500	475	1 011	6 405	31 131	40 273	86 488	43 718
Worms	198 415	368	726	4 614	22 485	32 939	95 986	41 245
Zweibrücken	77 152	96	234	1 794	9 783	14 604	36 146	14 496

Landkreise:

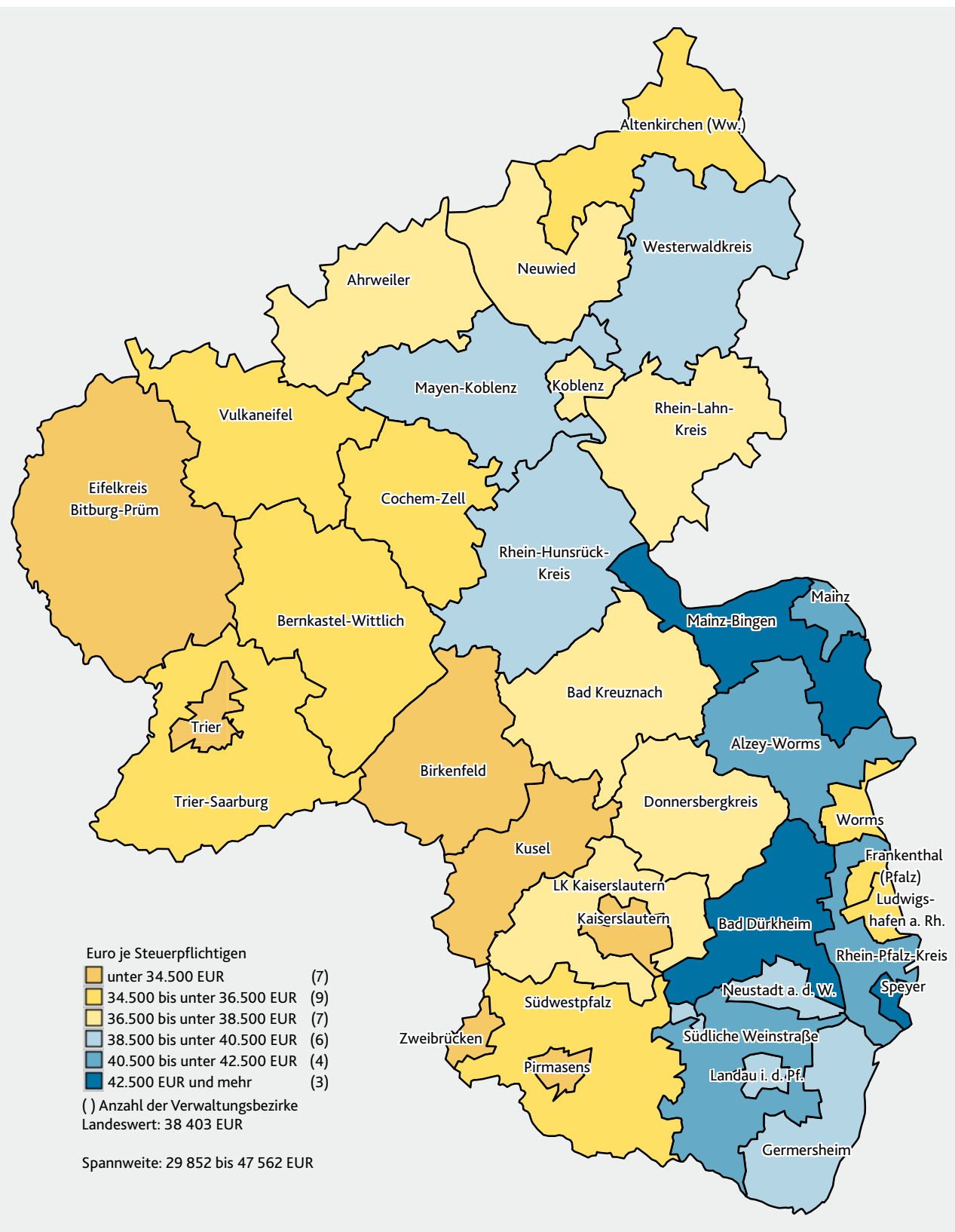
Ahrweiler	321 988	399	904	6 603	39 444	56 468	157 937	60 231
Altenkirchen (Westerwald)	275 911	357	800	6 120	39 977	58 863	126 151	43 644
Alzey-Worms	367 026	381	877	6 201	35 595	54 283	186 790	82 899
Bad Dürkheim	446 225	404	828	5 870	33 154	52 403	212 416	141 151
Bad Kreuznach	379 570	448	1 002	7 836	45 591	67 495	177 766	79 431
Bernkastel-Wittlich	216 155	333	834	6 683	37 758	47 555	94 189	28 804
Birkenfeld	146 872	215	513	4 359	26 246	32 781	65 156	17 605
Cochem-Zell	121 234	191	420	3 475	20 189	24 693	56 573	15 693
Donnersbergkreis	186 434	205	445	3 639	20 009	35 161	94 395	32 582
Eifelkreis Bittburg-Prüm	154 340	298	649	4 918	26 585	34 625	64 851	22 414
Germersheim	368 022	665	1 150	6 159	35 100	58 384	202 075	64 488
Kaiserslautern	247 769	310	699	5 212	29 550	47 815	122 994	41 190
Kusel	146 598	178	432	3 391	20 190	33 484	74 390	14 534
Mainz-Bingen	783 904	535	1 218	9 514	55 646	93 197	377 569	246 224
Mayen-Koblenz	535 799	594	1 428	10 271	68 139	99 294	260 244	95 828
Neuwied	435 692	488	1 260	8 721	53 543	77 673	207 559	86 446
Rhein-Hunsrück-Kreis	239 408	296	674	5 568	31 993	46 070	116 646	38 161
Rhein-Lahn-Kreis	291 389	320	794	6 210	38 336	54 315	139 358	52 055
Rhein-Pfalz-Kreis	552 707	849	1 109	6 445	36 965	64 333	284 791	158 213
Südliche Weinstraße	310 375	388	740	5 334	30 749	47 559	158 169	67 436
Südwestpfalz	218 482	259	532	4 869	27 501	42 861	111 441	31 018
Trier-Saarburg	280 726	416	943	6 991	41 137	56 576	128 214	46 448
Vulkaneifel	122 940	163	407	3 221	20 550	27 289	53 453	17 856
Westerwaldkreis	501 233	663	1 287	10 199	65 076	89 150	228 404	106 455
Rheinland-Pfalz	10 426 453	13 943	29 450	204 803	1 177 298	1 762 942	5 003 569	2 234 449





G 4
Gesamtbetrag der Einkünfte und festgesetzte Einkommensteuer 2004–2016

G 5
Gesamtbetrag der Einkünfte und festgesetzte Einkommensteuer 2004–2016


K1 Durchschnittlicher Gesamtbetrag der Einkünfte
der Lohn- und Einkommensteuerpflichtigen 2016 nach Verwaltungsbezirken



Impressum

Herausgeber:
Statistisches Landesamt Rheinland-Pfalz
Mainzer Straße 14-16
56130 Bad Ems

Telefon: 02603 71-0
Telefax: 02603 71-3150

E-Mail: poststelle@statistik.rlp.de
Internet: www.statistik.rlp.de

Kostenfreier Download im Internet: <http://www.statistik.rlp.de/de/publikationen/statistische-berichte/>

© Statistisches Landesamt Rheinland-Pfalz · Bad Ems · 2021

Vervielfältigung und Verbreitung, auch auszugsweise, mit Quellenangabe gestattet.