

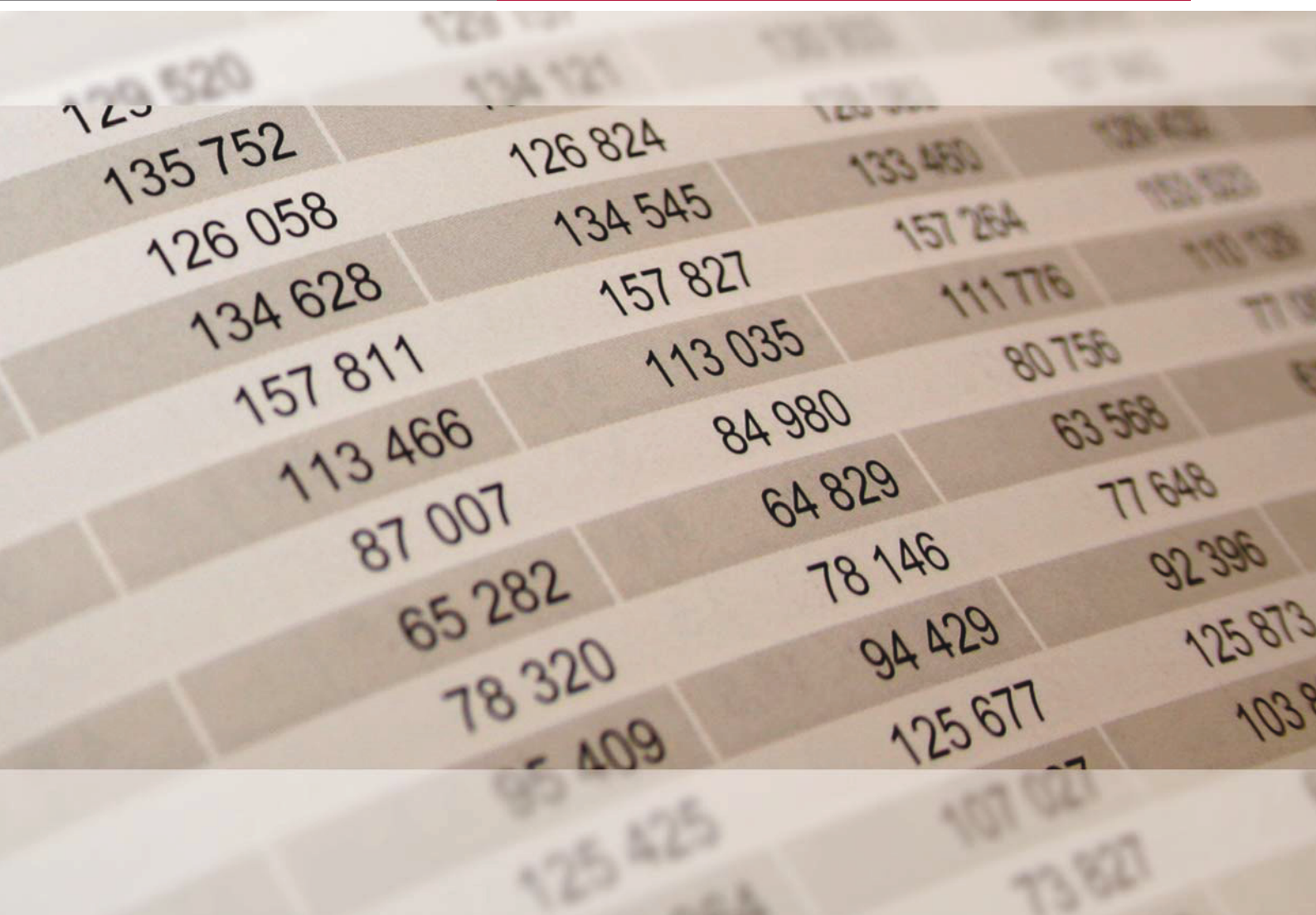


Rheinland-Pfalz

STATISTISCHES LANDESAMT

2018

STATISTISCHE BERICHTE



Statistik nutzen

Das lohn- und einkommensteuerpflichtige
Einkommen und seine Besteuerung 2012

Zeichenerklärungen

0	Zahl ungleich Null, Betrag jedoch kleiner als die Hälfte von 1 in der letzten ausgewiesenen Stelle
-	nichts vorhanden
.	Zahl unbekannt oder geheim
x	Nachweis nicht sinnvoll
...	Zahl fällt später an
/	keine Angabe, da Zahl nicht sicher genug
()	Aussagewert eingeschränkt, da Zahl statistisch unsicher
D	Durchschnitt
p	vorläufig
r	revidiert
s	geschätzt

Für die Abgrenzung von Größenklassen wird im Allgemeinen anstelle einer ausführlichen Beschreibung „50 bis unter 100“ die Darstellungsform „50 – 100“ verwendet.

Einzelwerte in Tabellen werden im Allgemeinen ohne Rücksicht auf die Endsumme gerundet.

Inhalt

Informationen zur Statistik	5
Glossar	9
Tabellen	
T 1 Unbeschränkt Lohn- und Einkommensteuerpflichtige, deren Gesamtbetrag der Einkünfte und Art der Einkünfte 2001 – 2012	15
T 2 Unbeschränkt Lohn- und Einkommensteuerpflichtige 2012 nach Grund-/Splittingtabellengliederung und Größenklassen des Gesamtbetrages der Einkünfte	16
T 3 Sonderausgaben der unbeschränkt Lohn- und Einkommensteuerpflichtigen 2012 nach Grund-/ Splittingtabellengliederung und Größenklassen des Gesamtbetrages der Einkünfte	22
T 4 Berechnung des Einkommens aus dem Gesamtbetrag der Einkünfte für die unbeschränkt Lohn- und Einkommensteuerpflichtigen 2012 nach Grund-/Splittingtabellengliederung und Größenklassen des Gesamtbetrages der Einkünfte	25
T 5 Berechnung des zu versteuernden Einkommens aus dem Einkommen der unbeschränkt Lohn- und Einkommensteuerpflichtigen 2012 nach Grund-/Splittingtabellengliederung und Größenklassen des Gesamtbetrages der Einkünfte	27
T 6 Berechnung der festzusetzenden Einkommensteuer aus der tariflichen Einkommensteuer für die unbeschränkt Lohn- und Einkommensteuerpflichtigen 2012 nach Grund-/Splittingtabellengliederung und Größenklassen des Gesamtbetrages der Einkünfte	28
T 7 Berechnung der verbleibenden Einkommensteuer für die unbeschränkt Lohn- und Einkommensteuerpflichtigen 2012 nach Grund-/Splittingtabellengliederung und Größenklassen des Gesamtbetrages der Einkünfte	31
T 8 Unbeschränkt steuerpflichtige Lohn- und Einkommensfälle 2012 nach Grund-/Splittingtabellengliederung, Geschlecht und Größenklassen der Summe der individuellen Einkünfte	33
T 9 Einkünfte aus Land- und Forstwirtschaft, Gesamtbetrag der Einkünfte, Einkommen und festgesetzte Einkommensteuer der unbeschränkt Einkommensteuerpflichtigen mit Einkünften aus Land- und Forstwirtschaft 2012	42
T 10 Unbeschränkt Einkommensteuerpflichtige mit Einkünften aus Gewerbebetrieb als Einzelunternehmer 2012 nach wirtschaftssystematischer Gliederung	44
T 11 Unbeschränkt Einkommensteuerpflichtige mit Einkünften aus Gewerbebetrieb als Einzelunternehmer 2012 nach wirtschaftlicher Gliederung und Größenklassen der Einkünfte aus Gewerbebetrieb	46
T 12 Unbeschränkt Einkommensteuerpflichtige mit Einkünften aus freiberuflicher Tätigkeit in ausgewählten freien Berufen 2012 nach Größenklassen der Einkünfte aus freiberuflicher Tätigkeit	48
T 13 Lohnsteuerfälle 2012 nach Größenklassen des individuellen Bruttolohns	52
T 14 Unbeschränkt Lohn- und Einkommensteuerpflichtige 2012 mit Gliederung nach positivem oder negativem Gesamtbetrag der Einkünfte in regionaler Gliederung	56
T 15 Unbeschränkt Lohn- und Einkommensteuerpflichtige deren Gesamtbetrag der Einkünften, zu versteuerndes Einkommen und festgesetzte Einkommen-/Jahreslohnsteuer 2012 nach Größenklassen des Gesamtbetrages der Einkünfte und Verwaltungsbezirken	60
T 16 Positive Einkünfte der unbeschränkt Lohn- und Einkommensteuerpflichtigen 2012 nach Art der Einkünften und Verwaltungsbezirken	72
T 17 Steuerpflichtige Arbeitnehmer, deren Bruttolohn und Lohnsteuer 2012 nach Größenklassen des Gesamtbetrages der Einkünfte und Verwaltungsbezirken	74

Grafiken

G 1	Unbeschränkt Lohn- und Einkommensteuerpflichtige 2012, deren Gesamtbetrag der Einkünfte und festgesetzte Einkommen-/Jahreslohnsteuer nach Größenklassen des Gesamtbetrages der Einkünfte	77
G 2	Unbeschränkt Lohn- und Einkommensteuerpflichtige 2012 nach Einkunftsarten	78
G 3	Einkünfte der unbeschränkt Lohn- und Einkommensteuerpflichtigen 2012 nach Einkunftsarten	78
G 4	Gesamtbetrag der Einkünfte und festgesetzte Einkommensteuer 1995 – 2012	79
G 5	Gesamtbetrag der Einkünfte und festgesetzte Einkommensteuer 1995 – 2012 (je Steuerpflichtigen)	79

Karten

K 1	Durchschnittlicher Gesamtbetrag der Einkünfte der Lohn- und Einkommensteuerpflichtigen 2012 nach Verwaltungsbezirken	80
-----	--	----

Informationen zur Statistik

Ziel der Statistik

Die Steuerstatistiken dienen gemäß § 1 Abs. 1 StStatG der Beurteilung der Struktur und Wirkungsweise der betreffenden Steuern und ihrer wirtschaftlichen und sozialen Bedeutung. In der Gesetzesbegründung wird dazu folgendes ausgeführt: „Da die Besteuerung unmittelbar in die wirtschaftlichen und sozialen Verhältnisse von Einzelpersonen und Unternehmen eingreift, muss die Steuerpolitik die Steuerbemessungsgrundlagen und die Belastungswirkungen der Steuern aufmerksam beobachten, um im Interesse der Allgemeinheit notwendige und zweckmäßige Entscheidungen treffen zu können. Wichtige Grundlage für diese Entscheidungen sind die Steuerstatistiken, die eine laufende Beobachtung der Steuerquellen erlauben und auf diese Weise als Beurteilungsmaßstab für Steueranpassungen oder -änderungen von großer Bedeutung sind. Darüber hinaus liefern die Steuerstatistiken wertvolle Angaben für die Erstellung Volkswirtschaftlicher Gesamtrechnungen, für die Wirtschafts- und Sozialpolitik sowie für wissenschaftliche Untersuchungen.“

Die Lohnsteuer und die Einkommensteuer sind tragende öffentliche Einnahmequellen. An ihrem Aufkommen sind der Bund und die Länder und mit kleinerem Anteil auch die Gemeinden beteiligt. Mit ihrer direkten Auswirkung auf die Besteueren treten sie stärker in das Bewusstsein als die indirekten Steuern. Es ist daher erforderlich, gerade bei diesen Steuern ihre zeitgemäße Einordnung in das Steuersystem und ihre Auswirkung auf die wirtschaftlichen und sozialen Verhältnisse der Steuerpflichtigen fortlaufend zu beobachten, um etwa notwendig werdende Anpassungsmaßnahmen unverzüglich und in der zweckmäßigsten Weise einleiten zu können. Die Bundesstatistik zur Lohn- und Einkommensteuer (kurz: Lohn- und Einkommensteuerstatistik) liefert wesentliche Informationen über Struktur und Wirkungsweise der Einkommensteuer. Die Ergebnisse der Lohn- und Einkommensteuerstatistik finden darüber hinaus Verwendung für Untersuchungen zur Einkommensverteilung. Ferner bilden sie die Grundlage für die Ermittlung der Schlüsselzahlen zum Gemeindeanteil an der Einkommensteuer und gehen in Berichte der Bundesregierung (z. B. in den Armuts- und Reichtumsbericht oder den Bericht zur Lage der freien Berufe) ein.

Rechtsgrundlagen

Die Rechtsgrundlage der Lohn- und Einkommensteuerstatistik ist das Gesetz über Steuerstatistiken (StStatG) vom 11.10.1995 (BGBl. I S. 1250, 1409) in seiner für das jeweilige Statistikjahr gültigen Fassung. Die übergeordnete Rechtsgrundlage für sämtliche Bundesstatistiken bildet das Gesetz über die Statistik für Bundeszwecke (BStatG) vom 22. Januar 1987 (BGBl. I S. 462, 565) in seiner für das jeweilige Statistikjahr maßgeblichen Fassung.

Die Rechtsgrundlage für die Besteuerung des Einkommens ist das Einkommensteuergesetz (EStG) vom 8.10.2009 (BGBl. I S. 3369, 3862) in seiner für das jeweilige Statistikjahr gültigen Fassung. Das Gesetz wird konkretisiert durch die Einkommensteuer-Durchführungsverordnung (EStDV) vom 10.05.2000 (BGBl. I S. 718) und die Einkommensteuer-Richtlinien.

Erhebungsumfang

Die Lohn- und Einkommensteuerstatistik erfasst alle Einkommensteuerveranlagungen, die bis zweidreiviertel Jahre nach Ende des Veranlagungszeitraums durchgeführt wurden, und alle elektronischen Lohnsteuerbescheinigungen der Brutto-lohnempfänger, für die keine Einkommensteuerveranlagung durchgeführt wurde. Die Statistik ist insofern eine Vollerhebung.

Datengewinnung

Die Lieferdaten der Lohn- und Einkommensteuerstatistik werden zum einen den Einkommensteuerveranlagungen der Finanzverwaltung und zum anderen den elektronischen Lohnsteuerbescheinigungen der Arbeitgeber entnommen,

- Die Daten der Einkommensteuerveranlagungen liegen bei der Finanzverwaltung in elektronischer Form in den Festsetzungsspeichern bzw. im sog. Grundinformationsdienst vor. Die in einem Kalenderjahr getätigten Veranlagungen werden einmal jährlich von den Rechenzentren der Landesfinanzbehörden – in Rheinland-Pfalz: vom Rechenzentrum des Landesamtes für Steuern (LfSt) – extrahiert und gebündelt in Dateiform auf elektronischem Weg der amtlichen Statistik – in Rheinland-Pfalz: dem Statistischen Landesamt – zur Verfügung gestellt.
- Die Daten der elektronischen Lohnsteuerbescheinigungen sind für ganz Deutschland im Rechenzentrum der Finanzverwaltung Nordrhein-Westfalen in dem dort geführten zentralen ElsterLohn-Datenspeicher abgelegt. Sie wer-

den zur Verwendung für die Lohn- und Einkommensteuerstatistik einmal jährlich extrahiert und der amtlichen Statistik bereitgestellt.

Die Lohn- und Einkommensteuerstatistik ist insofern eine Sekundärerhebung. Dadurch werden die Daten kosten- und zeitsparend für die statistische Aufbereitung gewonnen.

Die Veranlagung eines Steuerpflichtigen zur Einkommensteuer kann mitunter eine längere Zeit in Anspruch nehmen. Es kann davon ausgegangen werden, dass zweidreiviertel Jahre nach Ablauf des betreffenden Kalenderjahres der Großteil der Veranlagungen erfolgt ist. Die Daten für ein Statistikjahr werden diesem Umstand Rechnung tragend in drei Teilmengen geliefert: die erste Teilmenge im ersten, die zweite Teilmenge im zweiten und die dritte Teilmenge im dritten Folgejahr. Jede Datenlieferung enthält neben Erst- auch Änderungsfestsetzungen.

Erhebungseinheiten

Erhebungseinheiten sind die Lohn- bzw. Einkommensteuerpflichtigen. Zusammenveranlagte werden in der Statistik als ein Steuerpflichtiger gezählt. Das erklärt, dass die Zahl der ausgewiesenen Steuerpflichtigen niedriger ist als die Zahl derjenigen Personen, die tatsächlich an der Erzielung der veranlagten Einkünfte beteiligt war. Im vorliegenden Bericht werden nur die unbeschränkt Steuerpflichtigen nachgewiesen.

Erhebungsmerkmale

Die Lohn- und Einkommensteuerstatistik erfasst gemäß § 2 Abs. 2 Nr. 1 StStatG von den Steuerpflichtigen, für die eine Veranlagung durchgeführt wurde, die folgenden Erhebungsmerkmale:

- a) Bruttolohn, Einkünfte, Einkommen, zu versteuerndes Einkommen, Sondervergünstigungen, Lohn-, Einkommen- und Kirchensteuer, vermögenswirksame Leistungen einschließlich Arbeitnehmer-Sparzulage, sonstige aus dem Einkommensteueraufkommen gezahlte Zulagen, Lohn- und Einkommensersatzleistungen mit den im Besteuerungsverfahren festgestellten Angaben;
- b) Geschlecht, Geburtsjahr, Religion, Stellung im Beruf, Kinderfreibeträge, Kindergeld, Wohnsitzgemeinde, Wirtschaftszweig/Art des freien Berufs, Art der Steuerpflicht, Steuerklasse, Veranlagungsart

Die Definitionen der nachgewiesenen Merkmale ergeben sich aus den Vorschriften des EStG und entsprechen den Definitionen der im Rahmen der Einkommensteuerveranlagung erfassten bzw. gebildeten Kennzahlen.

Berichtszeitraum und Periodizität

Der Berichtszeitraum ist der 1. Januar bis 31. Dezember des Berichtsjahres. Seit dem Berichtsjahr 2012 ist die Bundesstatistik zur Lohn- und Einkommensteuer jährlich zu erstellen. Zuvor war sie in einem dreijährlichen Turnus durchzuführen. Für den Zeitraum vom 2001 bis 2011 war in den Jahren, in denen keine Bundesstatistik angeordnet war, gemäß § 2a StStatG eine sog. Geschäftsstatistik zur Lohn- und Einkommensteuer durch das Statistische Bundesamt zu erstellen.

Vergleichbarkeit der Ergebnisse

Räumliche Vergleichbarkeit

Die Lohn- und Einkommensbesteuerung in Deutschland ist bundeseinheitlich geregelt. Die Aufbereitung der Lohn- und Einkommensteuerstatistik erfolgt mittels eines bundeseinheitlichen Aufbereitungsprogramms. Beim räumlichen Vergleich der Ergebnisse der Lohn- und Einkommensteuerstatistik ergeben sich daher keine Einschränkungen.

Zeitliche Vergleichbarkeit

Beim zeitlichen Vergleich der Ergebnisse der Lohn- und Einkommensteuerstatistik sind die folgenden Aspekte zu berücksichtigen:

- Änderungen des Einkommensteuerrechts können den zeitlichen Vergleich der Ergebnisse der Statistik erschweren.
- Revisionen der verschiedenen Klassifikationen (s. u.) können die zeitliche Vergleichbarkeit der Ergebnisse der Statistik erschweren. Revisionen der Klassifikation der Wirtschaftszweige (und der daraus abgeleiteten Gewerkekennzahlen) z. B. gab es zuletzt in den Jahren 1994 (Einführung der WZ 1993), 2002 (Einführung der WZ 2003) und 2009 (Einführung der WZ 2008).

- Durch die Umstellung auf die elektronischen Lohnsteuerbescheinigungen hat sich die Anzahl der in der Lohn- und Einkommensteuerstatistik nachgewiesenen nicht veranlagten Lohnsteuerfälle seit 2001 deutlich erhöht.

Klassifikationen

Wirtschaftszweige

Für die Steuerpflichtigen mit Einkünften aus freiberuflicher Tätigkeit und die Steuerpflichtigen mit Einkünften aus Gewerbebetrieb als Einzelunternehmer wird im Besteuerungsverfahren der Wirtschaftszweig gemäß der Klassifikation der Wirtschaftszweige Ausgabe 2008 erfasst. Grundlage für die Darstellung der Ergebnisse nach Wirtschaftszweigen bildet das Verzeichnis der Wirtschaftszweige/GKZ 2012 der Finanzverwaltung mit Stand vom 01.05.2012, das im Bundessteuerblatt I veröffentlicht ist. Dieses Verzeichnis basiert auf der Klassifikation der Wirtschaftszweige 2008 des Statistischen Bundesamtes. Dieses wiederum ist abgeleitet aus einer nationalen Fassung der N.A.C.E (Nomenclature générale des activités économiques dans les Communautés Européennes) Rev. 2, die den Regeln der Verordnung (EG) Nr. 1893/2006 entspricht. In den EU-Mitgliedsstaaten erhobene Statistiken, die eine Klassifikation nach Wirtschaftszweigen beinhalten, müssen gemäß der N.A.C.E oder einer von ihr abgeleiteten einzelstaatlichen Klassifikation erstellt werden.

Die GKZ (Gewerkennzahl) ist eine leicht modifizierte Form des Wirtschaftszweigs. Die Abweichungen bestehen fallweise in einer Verkürzung, Ausweitung oder Löschung der WZ. Die GKZ wird von der Finanzverwaltung zur Einordnung der Unternehmen in Größenklassen gemäß § 3 BpO 2000 benötigt. Sie ist im Grundinformationsdienst der Finanzverwaltung gespeichert.

Größenklassen

Die Ergebnisse der Lohn- und Einkommensteuerstatistik werden nach Größenklassen des Gesamtbetrags der Einkünfte aufbereitet. Die wichtigsten Größenklassen-Tabellen dieser Veröffentlichung weisen den Gesamtbetrag der Einkünfte in folgender Gliederung aus:

		0 EUR
1	bis unter	5 000 EUR
5 000	bis unter	10 000 EUR
10 000	bis unter	15 000 EUR
15 000	bis unter	20 000 EUR
20 000	bis unter	25 000 EUR
25 000	bis unter	30 000 EUR
30 000	bis unter	35 000 EUR
35 000	bis unter	40 000 EUR
40 000	bis unter	45 000 EUR
45 000	bis unter	50 000 EUR
50 000	bis unter	60 000 EUR
60 000	bis unter	70 000 EUR
70 000	bis unter	80 000 EUR
80 000	bis unter	90 000 EUR
90 000	bis unter	100 000 EUR
100 000	bis unter	125 000 EUR
125 000	bis unter	250 000 EUR
250 000	bis unter	500 000 EUR
500 000	bis unter	1 Mill. EUR
1 Mill. EUR und mehr		

Darüber hinaus werden die Lohn- und Einkommensteuerpflichtigen, ihre Einkünfte, die festgesetzte Einkommensteuer sowie eine Reihe weiterer Merkmale in der Gliederung nach Größenklassen der verschiedenen steuerlichen Einkommensbegriffe dargestellt, und zwar nach der Höhe

- der Summe der Einkünfte,
- der Einkünfte aus Land- und Forstwirtschaft,
- der Einkünfte aus Gewerbebetrieb,
- der Einkünfte aus freiberuflicher Arbeit,
- des Bruttolohns.

Regionale Gliederung

Die Ergebnisse der Lohn- und Einkommensteuerstatistik stehen bis zur Gemeindeebene zur Verfügung. Maßgebend für die regionale Zuordnung eines Steuerpflichtigen ist der Wohnsitz bzw. der gewöhnliche Aufenthalt des Steuerpflichtigen. Die Statistik für Rheinland-Pfalz enthält grundsätzlich alle zur Einkommensteuer veranlagten Steuerpflichtigen mit Wohnsitz in Rheinland-Pfalz. Darüber hinaus beinhaltet sie alle Arbeitnehmer, die im Erhebungsjahr lohnsteuerpflichtige Einkünfte erzielt und ihren Wohnsitz oder gewöhnlichen Aufenthalt in Rheinland-Pfalz gehabt haben, wobei es unerheblich ist, ob sie zur Einkommensteuer veranlagt wurden oder nicht. Als Gebietsstand für die regionale Zuordnung eines Steuerpflichtigen wird der 31.12. des entsprechenden Erhebungsjahres zugrunde gelegt.

Glossar

Altersentlastungsbetrag

Der Altersentlastungsbetrag nach § 24a EStG wird gewährt, wenn der Steuerpflichtige vor dem Beginn des Kalenderjahres, in dem er sein Einkommen bezogen hat, das 64. Lebensjahr vollendet hat. Die Bemessungsgrundlage für den Altersentlastungsbetrag bilden der Arbeitslohn und die positive Summe der übrigen Einkünfte des Steuerpflichtigen, wobei Versorgungsbezüge und Renten nicht berücksichtigt werden. Der Altersentlastungsbetrag errechnet sich als Vomhundertsatz der Bemessungsgrundlage, wobei ein Höchstbetrag festgelegt ist. Der Vomhundertsatz und der Höchstbetrag sind dabei abhängig von dem Kalenderjahr, das auf die Vollendung des 64. Lebensjahres folgt.

Der Altersentlastungsbetrag wurde eingeführt, um eine Benachteiligung der Arbeitslohnempfänger mit einem Alter von über 64 Jahren gegenüber den Versorgungsbezüge- und Rentenempfängern auszugleichen. Empfänger von Versorgungsbezügen erfahren steuerliche Begünstigungen in Form des Versorgungsfreibetrags. Empfänger von Renten haben dadurch Vorteile, dass Renten nur mit dem Ertragsanteil besteuert werden. Da der Besteuerungsanteil der Renten seit dem 01.01.2005 bis zum Jahr 2040 schrittweise auf 100 % ansteigt, wird der für die Berechnung des Altersentlastungsbetrags maßgebende Vomhundertsatz bis zum Jahr 2040 schrittweise auf 0 % abgesenkt.

Der Altersentlastungsbetrag kann von der Summe der Einkünfte abgezogen werden.

Außergewöhnliche Belastungen

Außergewöhnliche Belastungen nach § 33 EStG sind Aufwendungen, die einem Steuerpflichtigen zwangsläufig erwachsen und die von der Höhe her größer sind als die der überwiegenden Mehrzahl der Steuerpflichtigen gleicher Einkommensverhältnisse, gleicher Vermögensverhältnisse und gleichen Familienstands. Zwangsläufig erwachsende Aufwendungen wiederum sind Aufwendungen, denen man sich aus rechtlichen, tatsächlichen oder sittlichen Gründen nicht entziehen kann. Hierunter fallen beispielsweise Ausgaben, die durch Krankheit, Behinderung, Todesfall, Unwetterschäden und Ehescheidung entstehen.

Die außergewöhnlichen Belastungen können in Höhe des Teilbetrags, der die zumutbare Belastung übersteigt, vom Gesamtbetrag der Einkünfte abgezogen werden.

Einkommen

Das Einkommen ist in § 2 Abs. 4 EStG definiert als der Gesamtbetrag der Einkünfte, vermindert um die Sonderausgaben und die außergewöhnlichen Belastungen. In R2 der Einkommensteuerrichtlinien wird diese Definition um die folgende Rechenvorschrift konkretisiert:

- Gesamtbetrag der Einkünfte
- Verlustabzug nach § 10d EStG
- Sonderausgaben nach §§ 10, 10a, 10b, 10c EStG
- Außergewöhnliche Belastungen nach §§ 33 bis 33b EStG
- Steuerbegünstigung der zu Wohnzwecken genutzten Wohnungen, Gebäude und Baudenkmale sowie der schutzwürdigen Kulturgüter (insbesondere nach §§ 10e bis 10i EStG, § 52 Abs. 21 Satz 6 EStG i.d.F. vom 16.04.1997, BGBl I S. 821 und § 7 FördG)¹
- + Erstattungsüberhänge (§ 10 Abs. 4b Satz 3 EStG)
- + Zuzurechnendes Einkommen gemäß § 15 Abs. 1 AStG (Außensteuergesetz)
- = Einkommen

Der Verlustabzug gemäß § 10d EStG erlaubt dabei, dass negative Einkünfte aus einem Veranlagungszeitraum, die bei der Ermittlung des Gesamtbetrags der Einkünfte nicht ausgeglichen werden, im vorangegangenen Veranlagungszeitraum als Verlustrücktrag oder in einem der folgenden Veranlagungszeiträume als Verlustvortrag abgezogen werden.

¹ § 10e EStG ist anzuwenden auf eigene Wohnungen, die nach dem 31.12.1986 hergestellt oder angeschafft, bzw. auf Ausbauten oder Erweiterungen, die nach diesem Stichtag fertig gestellt worden sind. Die Vorschriften des § 10e EStG sind letztmalig anzuwenden auf eigengenutzte Wohnungen (Ausbauten, Erweiterungen), bei denen die Herstellung (Fertigstellung) vor dem 01.01.1996 begonnen hat bzw. die Anschaffung auf einem vor dem 01.01.1996 abgeschlossenen obligatorischen Vertrag oder gleichgestellten Rechtsakt beruht. Vgl. dazu § 52 Abs. 19 EStG.

Das zuzurechnende Einkommen gemäß § 15 Abs. 1 Außensteuergesetz entspricht den Einnahmen aus einer ausländischen Familienstiftung. Diese müssen der inländische Stifter oder die inländischen Begünstigten unter bestimmten Voraussetzungen in Deutschland versteuern, unabhängig davon, ob sie die Einkünfte tatsächlich erhalten haben.

Einkommensteuer

Die Einkommensteuer ist eine Gemeinschaftsteuer, die auf das Einkommen von natürlichen Personen erhoben wird. Steuerträger und Steuerschuldner sind die natürlichen Personen, die Einkünfte gemäß § 2 Abs. 1 EStG erzielen. Die Steuerbemessungsgrundlage ist das zu versteuernde Einkommen. Der Tarif der Einkommensteuer verläuft progressiv und ist in § 32 a EStG festgelegt. Bei Ehegatten, die nach den §§ 26 und 26b EStG zusammen zur Einkommensteuer veranlagt werden, kommt der Splitting-Tarif zur Anwendung.

Einkommensteuerpflichtige

Steuerpflichtiger allgemein ist gemäß § 33 Abs. 1 AO, wer eine Steuer schuldet, für eine Steuer haftet, eine Steuer für Rechnung eines Dritten einzubehalten und abzuführen hat, wer eine Steuererklärung abzugeben, Sicherheit zu leisten, Bücher und Aufzeichnungen zu führen oder andere ihm durch die Steuergesetze auferlegte Verpflichtungen zu erfüllen hat. Einkommensteuerpflichtiger ist eine natürliche Personen, die Einkünfte aus einer in § 2 Abs. 1 EStG aufgeführten sieben Einkunftsarten bezieht. Zusammenveranlagte Ehepaare, die nicht dauernd getrennt leben, zählen als ein Steuerpflichtiger.

Das Einkommensteuerrecht unterscheidet zwischen unbeschränkter und beschränkter Steuerpflicht. Unbeschränkte Einkommensteuerpflicht bedeutet gemäß § 2 Abs. 1 EStG, dass sämtliche Einkünfte des Steuerpflichtigen im Inland der Besteuerung unterliegen. Es ist damit unerheblich, ob die Einkünfte im In- oder im Ausland erzielt worden sind (sog. Welteinkommensprinzip). Unbeschränkte Einkommensteuerpflicht ist gemäß § 1 Abs. 1 EStG gegeben, wenn eine natürliche Person im Inland einen Wohnsitz oder ihren gewöhnlichen Aufenthalt hat. Sie ist ferner gegeben, wenn die Voraussetzungen des § 1 Abs. 2 EStG erfüllt sind. Beschränkte Steuerpflicht hingegen bedeutet, dass nur die inländischen Einkünften im Sinne des § 49 EStG im Inland der Besteuerung unterliegen. Die beschränkt steuerpflichtigen Einkünfte gemäß § 49 EStG entsprechen weitgehend den Einkünften nach § 2 EStG. Um in diesen Fällen eine Mehrfachbesteuerung derselben Einkünfte möglichst zu vermeiden, werden Doppelbesteuerungsabkommen mit anderen Staaten geschlossen. Beschränkte Einkommensteuerpflicht liegt gemäß § 1 Abs. 4 EStG grundsätzlich vor, wenn eine natürliche Person im Inland weder einen Wohnsitz noch ihren gewöhnlichen Aufenthalt hat. Die Begriffe Wohnsitz und gewöhnlicher Aufenthalt sind in § 8 bzw. § 9 AO definiert.

Beschränkt Steuerpflichtige werden nur mit ihren inländischen Einkünften besteuert und können systembedingt damit eine Reihe von Steuererleichterungen nicht in Anspruch nehmen, die sich an der Leistungsfähigkeit des Steuerpflichtigen bzw. seinen gesamten Einkünften orientieren. Hierzu gehören gemäß § 50 EStG – bis auf die im Gesetz geregelten Ausnahmen –

- die Berücksichtigung des Grundfreibetrages
- die Anwendung des Splittingtarifs für Verheiratete
- der Abzug von Sonderausgaben über den Pauschbetrag und die Vorsorgepauschale hinaus
- die Berücksichtigung von Kinderfreibeträgen bzw. der Anspruch auf Kindergeld
- die Berücksichtigung von außergewöhnlichen Belastungen

Soweit die Einkünfte überwiegend im Inland bezogen werden, kann daher die beschränkte Steuerpflicht im Ergebnis zu Nachteilen gegenüber der unbeschränkten Steuerpflicht führen. Um diese Nachteile auszugleichen, kann eine eigentlich beschränkt steuerpflichtige Person gemäß § 1 Abs. 3 EStG auf Antrag als unbeschränkt steuerpflichtig behandelt werden, wenn bestimmte Voraussetzungen vorliegen.

Einkünfte

Einkünfte allgemein sind im Sinne des Einkommensteuerrechts am Markt erwirtschaftete Vermögensmehrungen. Sie sind der Unterschiedsbetrag zwischen den Einnahmen und den durch die Einkünfteerzielung veranlassten Aufwendungen. Die Höhe der Einkünfte bildet die objektive Leistung des Steuerpflichtigen ab.

Die Einkünfte sind nach § 2 Abs. 1 EStG in sieben Einkunftsarten eingeteilt. Dies sind die Einkünfte aus Land- und Forstwirtschaft (vgl. §§ 13 - 14a EStG), die Einkünfte aus Gewerbebetrieb (vgl. §§ 15 - 17 EStG), die Einkünfte aus selbstständiger Arbeit (vgl. § 18 EStG), die Einkünfte aus nichtselbstständiger Arbeit (vgl. § 19 EStG), die Einkünfte aus Kapitalvermögen (vgl. § 20 EStG), die Einkünfte aus Vermietung und Verpachtung (vgl. § 21 EStG) und die sonstigen Einkünfte

im Sinne des § 22 EStG. Einkünfte sind gemäß § 2 Abs. 2 EStG bei Land- und Forstwirtschaft, Gewerbebetrieb und selbständiger Arbeit der Gewinn und bei den anderen Einkunftsarten der Überschuss der Einnahmen über die Werbungskosten.

Entlastungsbetrag für Alleinerziehende

Der Entlastungsbetrag für Alleinerziehende gemäß § 24b EStG (bis 2003 Haushaltsfreibetrag, bis 1974 Sonderfreibetrag) wird alleinstehenden Steuerpflichtigen gewährt, wenn zu ihrem Haushalt mindestens ein Kind gehört, für das ihnen ein Kinderfreibetrag nach § 32 Abs. 6 EStG oder Kindergeld zusteht. Alleinstehend im Sinne dieser Vorschrift sind Steuerpflichtige, die nicht die Voraussetzungen für die Anwendung des Splitting-Verfahrens erfüllen oder verwitwet sind und keine Haushaltsgemeinschaft mit einer anderen volljährigen Person bilden. Der Entlastungsbetrag für Alleinerziehende betrug im Veranlagungsjahr 2012 für das erste Kind 1 308 Euro. Er erhöht sich für jedes weitere Kind um 240 Euro je Kind. Ziel des Entlastungsbetrags ist es, die höheren Kosten für die eigene Lebens- bzw. Haushaltsführung der Alleinerziehenden abzugelten, die einen gemeinsamen Haushalt nur mit ihren Kindern und keiner anderen erwachsenen Person führen, die tatsächlich oder finanziell zum Haushalt beiträgt. Ziel ist es ferner, einen Ausgleich dafür zu schaffen, dass eine alleinerziehende Person häufig nur in Teilzeit arbeiten kann und infolgedessen entsprechend weniger verdient als eine Person, die in Vollzeit arbeitet.

Der Entlastungsbetrag für Alleinerziehende kann bei der Veranlagung zur Einkommensteuer von der Summe der Einkünfte abgezogen werden. Bei Wahl der Lohnsteuerklasse II ist der Entlastungsbetrag für Alleinerziehende bereits beim Lohnsteuerabzug berücksichtigt.

Festzusetzende Einkommensteuer

Die festzusetzende Einkommensteuer ist das im Rahmen der Einkommensteuerveranlagung ermittelte Endergebnis der Einkommensteuer-Jahresschuld dar. Sie errechnet sich gemäß § 2 Abs. 6 EStG aus der tariflichen Einkommensteuer durch Abzug bzw. Hinzurechnung diverser Positionen. In R2 EStR wird die Rechenvorschrift wie folgt konkretisiert:

Steuerbetrag
a) nach § 32a Abs. 1, 5, § 50 Abs. 1 Satz 2 EStG oder
b) nach dem bei Anwendung des Progressionsvorbehalts (§ 32b EStG) oder der Steuersatzbegrenzung sich ergebenden Steuersatz
+ Steuer auf Grund Berechnung nach den §§ 34, 34b EStG
+ Steuer auf Grund der Berechnung nach § 34a Abs. 1, 4 bis 6 EStG
= Tarifliche Einkommensteuer (§ 32a Abs. 1, 5 EStG)
– Minderungsbetrag nach Punkt 11 Ziffer 2 des Schlussprotokolls zu Artikel 23 DBA Belgien in der durch Artikel 2 des Zusatzabkommens vom 5.11.2002 geänderten Fassung (BGBl. 2003 II S. 1615)
– ausländische Steuern nach § 34c Abs. 1 und 6 EStG, § 12 AStG
– Steuerermäßigung nach § 35 EStG
– Steuerermäßigung für Stpfl. mit Kindern bei Inanspruchnahme erhöhter Absetzungen für Wohngebäude oder der Steuerbegünstigungen für eigengenutztes Wohneigentum (§ 34f Abs. 1 und 2 EStG)
– Steuerermäßigung bei Zuwendungen an politische Parteien und unabhängige Wählervereinigungen (§ 34g EStG)
– Steuerermäßigung nach § 34f Abs. 3 EStG
– Steuerermäßigung nach § 35a EStG
– Ermäßigung bei Belastung mit Erbschaftsteuer (§ 35b EStG)
+ Steuer auf Grund Berechnung nach § 32d Abs. 3 und 4 EStG
+ Steuern nach § 34c Abs. 5 EStG
+ Nachsteuer nach § 10 Abs. 5 EStG i. V. m. § 30 EStDV
+ Zuschlag nach § 3 Abs. 4 Satz 2 Forstschäden-Ausgleichsgesetz
+ Anspruch auf Zulage für Altersvorsorge, wenn Beiträge als Sonderausgaben abgezogen worden sind (§ 10a Abs. 2 EStG)
+ Anspruch auf Kindergeld oder vergleichbare Leistungen, soweit in den Fällen des § 31 EStG das Einkommen um Freibeträge für Kinder gemindert wurde
= Festzusetzende Einkommensteuer (§ 2 Abs. 6 EStG).

Die Differenz aus der festzusetzenden Einkommensteuer und den bereits geleisteten Steuervorauszahlungen (Lohnsteuer, Kapitalertragsteuer, etc.) stellt die verbleibende Einkommensteuer dar.

Freibeträge für Kinder

Freibeträge für Kinder existieren gemäß § 32 Abs. 6 EStG für das sächliche Existenzminimum des Kindes (sog. Kinderfreibetrag) und für den Betreuungs- und Erziehungs- oder Ausbildungsbedarf des Kindes. Sie werden für jedes gemäß § 32 Abs. 1 - 5 EStG zu berücksichtigende Kind gewährt. Die Freibeträge beliefen sich für die Jahre 2010 - 2012 auf 2 184 Euro für das sächliche Existenzminimum und auf 1 320 Euro für den Betreuungs- und Erziehungs- oder Ausbildungsbedarf, d. h. in der Summe auf 3 504 Euro pro Kind. Sie verdoppeln sich bei Ehegatten, die nach den §§ 26, 26b EStG zusammen zur Einkommensteuer veranlagt werden, wenn das Kind zu beiden Ehegatten in einem Kindschaftsverhältnis steht.

Die steuerliche Freistellung eines Einkommensbetrags in Höhe des Existenzminimums eines Kindes einschließlich der Bedarfe für Betreuung und Erziehung oder Ausbildung wird gemäß § 31 EStG entweder durch die Freibeträge für Kinder oder durch das Kindergeld gemäß § 62 ff. EStG bewirkt. Aus diesem Grund prüft das Finanzamt im Rahmen der Einkommensteuerveranlagung, ob die Freibeträge für Kinder oder der Erhalt von Kindergeld für den Steuerpflichtigen vorteilhafter sind. Sofern der Freibetrag für Kinder steuerlich günstiger ist, wird das bereits ausgezahlte Kindergeld im Rahmen der Berechnung der festzusetzenden Einkommensteuer wieder hinzugerechnet.

Die Freibeträge für Kinder können vom Einkommen abgezogen werden.

Freibetrag für Land- und Forstwirte

Der Freibetrag für Land- und Forstwirte gemäß § 13 Abs. 3 EStG kommt zum Tragen, wenn ein Steuerpflichtiger Einkünfte aus Land- und Forstwirtschaft erzielt und die Summe der Einkünfte weniger als 30 700 Euro beträgt. Im Jahr 2012 lag die Höhe des Freibetrages bei 670 Euro. Im Fall der Zusammenveranlagung von Ehegatten verdoppeln sich die vorgenannten Beträge. Der Sinn und Zweck des Freibetrags besteht darin, aus agrarpolitischen Erwägungen die Besteuerung von Einkünften aus Land- und Forstwirtschaft zu ermäßigen.

Der Freibetrag für Land- und Forstwirte kann von der Summe der Einkünfte abgezogen werden.

Gesamtbetrag der Einkünfte

Der Gesamtbetrag der Einkünfte nach § 2 Abs. 3 EStG entspricht der Summe der Einkünfte, vermindert um den Altersentlastungsbetrag gemäß § 24a EStG, den Entlastungsbetrag für Alleinerziehende gemäß § 24b EStG und den Freibetrag für Land- und Forstwirte nach § 13 Abs. 3 EStG, sowie erhöht um den Hinzurechnungsbetrag gemäß § 52 Abs. 2 Satz 3 EStG und § 8 Abs. 5 Satz 2 AIG. In R2 EStR wird die Rechenvorschrift wie folgt konkretisiert:

Summe der Einkünfte

- Altersentlastungsbetrag (§ 24a EStG)
- Entlastungsbetrag für Alleinerziehende (§ 24b EStG)
- Freibetrag für Land- und Forstwirte (§ 13 Abs. 3 EStG)
- + Hinzurechnungsbetrag (§ 52 Abs. 3 Satz 51) EStG sowie § 8 Abs. 5 Satz 2 AIG)
- = Gesamtbetrag der Einkünfte

Der Gesamtbetrag der Einkünfte ist eine Zwischengröße zur Berechnung des zu versteuernden Einkommens, die einen festen und zentralen Bestandteil des Veröffentlichungsprogramms der amtlichen Statistik darstellt.

Lohnsteuer

Die Lohnsteuer ist eine besondere Erhebungsform der Einkommensteuer für Einkünfte aus nichtselbständiger Arbeit. Der Steuerträger, d. h. der letztlich wirtschaftlich Belastete, ist der Arbeitnehmer. Der Steuerschuldner, d. h. der gesetzlich Verpflichtete, hingegen ist der Arbeitgeber, der die Lohnsteuer für Rechnung des Arbeitnehmers bei jeder Lohnzahlung vom Arbeitslohn einzubehalten hat. Die Steuerbemessungsgrundlage ist der Arbeitslohn, den der Arbeitnehmer bezieht. Der Steuertarif entspricht dem der Einkommensteuer. Die Lohnsteuer ist in den §§ 38 ff. EStG geregelt. Sie ist vom Arbeitgeber zu berechnen, einzubehalten, beim Betriebsstättenfinanzamt anzumelden und an dieses abzuführen. Seit Januar 2005 sind die Lohnsteueranmeldungen ausschließlich auf elektronischem Weg (ELSTER) an die Finanzämter zu übermitteln. Die Lohnsteuer wird bei einer späteren Einkommensteuerveranlagung als Steuervorauszahlung auf die Einkommensteuer angerechnet. Sofern der Steuerpflichtige keine Einkommensteuererklärung abgibt, stellt diese Steuervorauszahlung eine Definitivbelastung dar. In der Lohn- und Einkommensteuerstatistik werden die Jahreslohnsteuer der nicht veranlagten Steuerpflichtigen und die festzusetzende Einkommensteuer der veranlagten Steuerpflichtigen zur Summe der festzusetzenden Einkommensteuer/Jahreslohnsteuer addiert.

Lohnsteuerpflichtige

Lohnsteuerpflichtige sind alle natürlichen Personen, die Einkünfte aus nichtselbständiger Arbeit beziehen, d. h. alle Arbeitnehmer. Arbeitnehmer in steuerrechtlichem Sinn sind dabei gemäß § 1 Abs. 1 LStDV alle Personen, die in öffentlichem oder privatem Dienst beschäftigt sind oder waren und die aus diesem Dienstverhältnis Arbeitslohn beziehen. Arbeitnehmer sind auch die Rechtsnachfolger dieser Personen, soweit sie Arbeitslohn aus dem früheren Dienstverhältnis ihres Rechtsvorgängers beziehen. Zu nennen sind hier u. a. die Witwen- und Waisengeldempfänger.

Sonderausgaben

Sonderausgaben sind gemäß § 10 Abs. 1 EStG Aufwendungen, die weder Betriebsausgaben noch Werbungskosten sind und auch nicht wie Betriebsausgaben oder Werbungskosten behandelt werden. Sie dienen folglich nicht der Erzielung von Einkünften, können aber trotzdem steuerlich geltend gemacht werden. Eine enumerative Aufzählung aller Sonderausgaben findet sich in § 10 ff. EStG. Die Sonderausgaben lassen sich grob einteilen in allgemeine Sonderausgaben und in Vorsorgeaufwendungen. Die allgemeinen Sonderausgaben sind die Sonderausgaben nach § 10 Abs. 1 Nr. 4, 5, 7 und 9 sowie Abs. 1a und nach § 10b EStG. Sie beinhalten somit gezahlte Versorgungsleistungen, Ausgleichszahlungen, Unterhaltsleistungen, Kirchensteuer, Aufwendungen für die eigene Berufsausbildung sowie Spenden und Mitgliedsbeiträge. Die allgemeinen Sonderausgaben sind teilweise unbeschränkt abzugsfähig. Für die allgemeinen Sonderausgaben wird ein Pauschbetrag von 36 Euro abgezogen (Sonderausgaben-Pauschbetrag), wenn der Steuerpflichtige nicht höhere Aufwendungen nachweist. Im Fall der Zusammenveranlagung von Ehegatten verdoppelt sich der Sonderausgaben-Pauschbetrag. Die Vorsorgeaufwendungen hingegen sind seit dem Jahr 2005 unterteilt in Beiträge zur Altersvorsorge und sonstige Vorsorgeaufwendungen. Sie sind jeweils nur beschränkt abzugsfähig.

Unter Aufwendungen wird jeweils die tatsächliche Zahlung verstanden. Zudem muss mit der Zahlung eine wirtschaftliche Belastung für den Steuerpflichtigen verbunden sein. Persönlich abzugsberechtigt ist dementsprechend diejenige Person, die durch die Zahlung wirtschaftlich belastet ist. Sonderausgaben können vom Gesamtbetrag der Einkünfte abgesetzt werden.

Steuerermäßigungen nach § 35a EStG

Steuerermäßigungen nach § 35a EStG beinhalten Steuerermäßigungen bei Aufwendungen für haushaltsnahe Beschäftigungsverhältnisse, für haushaltsnahe Dienstleistungen und für Handwerkerleistungen.

- Aufwendungen für haushaltsnahe Beschäftigungsverhältnisse: Der Begriff des haushaltsnahen Beschäftigungsverhältnisses ist gesetzlich nicht definiert. Gemäß Anwendungsschreiben des BMF zu § 35a EStG vom 15.02.2010 sind haushaltsnahe Beschäftigungsverhältnisse solche Beschäftigungsverhältnisse, in deren Rahmen Tätigkeiten ausgeübt werden, die einen engen Bezug zum Haushalt haben. Zu diesen Tätigkeiten gehören u. a. die Zubereitung von Mahlzeiten im Haushalt, die Reinigung der Wohnung des Steuerpflichtigen, die Gartenpflege und die Pflege, Versorgung und Betreuung von Kindern sowie von kranken, alten oder pflegebedürftigen Personen. Die Höhe der Steuerermäßigung hängt davon ab, ob es sich bei dem Beschäftigungsverhältnis um eine geringfügige Beschäftigung i. S. d. § 8a SGB IV handelt. Ist dies der Fall, so ermäßigt sich die tarifliche Einkommensteuer gemäß § 35a Abs. 1 EStG auf Antrag um 20 % der Aufwendungen des Steuerpflichtigen, höchstens aber um 510 Euro. Ist dies nicht der Fall, so finden die Regelungen für haushaltsnahe Dienstleistungen Anwendung.
- Aufwendungen für haushaltsnahe Dienstleistungen: Gemäß Anwendungsschreiben des BMF zu § 35a EStG vom 15.02.2010 gehören zu den haushaltsnahen Dienstleistungen i. S. d. § 35a Abs. 2 Satz 1 EStG nur Tätigkeiten, die nicht zu den handwerklichen Leistungen i. S. d. § 35a Abs. 3 EStG (§ 35a Abs. 2 Satz 2 EStG a. F.) gehören, gewöhnlich durch Mitglieder des privaten Haushalts erledigt werden und für die eine Dienstleistungsagentur oder ein selbstständiger Dienstleister in Anspruch genommen wird. Dazu gehören auch geringfügige Beschäftigungsverhältnisse, die durch Wohnungseigentümergeinschaften und Vermieter im Rahmen ihrer Vermietertätigkeit eingegangen werden. Eine beispielhafte Aufzählung begünstigter und nicht begünstigter haushaltsnaher Dienstleistungen enthält Anlage 1 des Anwendungsschreibens. Für andere als in § 35a Abs. 1 EStG aufgeführte haushaltsnahe Beschäftigungsverhältnisse und für die Inanspruchnahme von haushaltsnahen Dienstleistungen, die keine Handwerkerleistungen im Sinne des § 35a Abs. 3 EStG sind, ermäßigt sich die tarifliche Einkommensteuer auf Antrag um 20 % der Aufwendungen, höchstens aber um 4 000 Euro.
- Aufwendungen für Handwerkerleistungen: Gemäß Anwendungsschreiben des BMF zu § 35a EStG vom 15.02.2010 gilt die Steuerermäßigung bei Aufwendungen für Handwerkerleistungen für alle handwerklichen Tätigkeiten für Renovierungs-, Erhaltungs- und Modernisierungsmaßnahmen, die in einem Haushalt des Steuerpflichtigen erbracht werden. Eine beispielhafte Aufzählung begünstigter und nicht begünstigter handwerklicher Tätigkeiten enthält Anlage 1 des Anwendungsschreibens. Handwerkliche Tätigkeiten im Rahmen einer Neubaumaßnahme sind nicht be-

günstigt. Als Neubaumaßnahmen gelten alle Maßnahmen, die im Zusammenhang mit einer Nutz- oder Wohnflächenschaffung bzw. -erweiterung anfallen. Das beauftragte Unternehmen muss nicht in die Handwerksrolle eingetragen sein; es können auch Kleinunternehmer i. S. d. § 19 Abs. 1 UStG mit der Leistung beauftragt werden. Für die Inanspruchnahme von Handwerkerleistungen ermäßigt sich die tarifliche Einkommensteuer auf Antrag um 20 % der Aufwendungen, höchstens aber um 1 200 Euro.

Die Steuerermäßigung nach den Absätzen 1 bis 3 können nur in Anspruch genommen werden, wenn das Beschäftigungsverhältnis, die Dienstleistung oder die Handwerkerleistung in einem in der Europäischen Union oder dem Europäischen Wirtschaftsraum liegenden Haushalt des Steuerpflichtigen. Die Steuerermäßigungen nach den Abs. 1 bis 3 können ebenso nur in Anspruch genommen werden, soweit die Aufwendungen nicht Betriebsausgaben oder Werbungskosten darstellen und soweit sie nicht als Sonderausgaben oder außergewöhnliche Belastungen berücksichtigt worden sind. Voraussetzung für die Inanspruchnahme der Steuerermäßigung für haushaltsnahe Dienstleistungen nach Abs. 2 oder für Handwerkerleistungen nach Abs. 3 ist, dass der Steuerpflichtige für die Aufwendungen eine Rechnung erhalten hat und die Zahlung auf das Konto des Erbringers der Leistung erfolgt ist. Leben zwei Alleinstehende in einem Haushalt zusammen, können sie die Höchstbeträge nach dem Abs. 1 bis 3 insgesamt jeweils nur einmal in Anspruch nehmen.

Summe der Einkünfte

Die Summe der Einkünfte ergibt sich aus der Addition der Einkünfte aus den sieben Einkunftsarten gemäß § 2 Abs. 1 EStG. Dies sind die Einkünfte aus Land- und Forstwirtschaft, die Einkünfte aus Gewerbebetrieb, die Einkünfte aus selbstständiger Arbeit, die Einkünfte aus nichtselbstständiger Arbeit, die Einkünfte aus Kapitalvermögen, die Einkünfte aus Vermietung und Verpachtung und die sonstigen Einkünfte im Sinne des § 22 EStG.

Veranlagung

Eine Steuerveranlagung ist eine Steuerfestsetzung mittels eines gesetzlich festgelegten, förmlichen Verfahrens. Ein Veranlagungsverfahren ist die Zusammenfassung eines Ermittlungs- und eines Festsetzungsverfahrens. Im Ermittlungsverfahren ermittelt das zuständige Finanzamt die Besteuerungsgrundlagen i. S. d. § 199 Abs. 1 AO. Besteuerungsgrundlagen sind alle tatsächlichen und rechtlichen Verhältnisse zugunsten sowie zuungunsten des Steuerpflichtigen, die für die Steuerpflicht und für die Bemessung der Steuer maßgebend sind. Die Basis der Ermittlungen bilden insbesondere die Inhalte der dem Finanzamt einzureichenden Steuererklärungen. Das Festsetzungsverfahren schließt sich an das Ermittlungsverfahren an. Im Festsetzungsverfahren werden die Steuern, soweit nichts anderes vorgeschrieben ist, gem. § 155 Abs. 1 AO vom zuständigen Finanzamt durch Steuerbescheid festgesetzt.

Zu versteuerndes Einkommen

Das zu versteuernde Einkommen nach § 2 Abs. 5 EStG ist definiert als das Einkommen, vermindert um die Kinderfreibeträge nach §§ 31 und 32 Abs. 6 EStG sowie den Härteausgleich nach § 46 Abs. 3 EStG und § 70 EStDV. Es bildet die Bemessungsgrundlage für die tarifliche Einkommensteuer. Das aktuell gültige vollständige Berechnungsschema von der Summe der Einkünfte zum zu versteuernden Einkommen ist durch große Komplexität gekennzeichnet und lautet gemäß R2 (EStR) wie folgt.

- Gesamtbetrag der Einkünfte
- Verlustabzug nach § 10d EStG
- Sonderausgaben (§§ 10, 10a, 10b, 10c EStG)
- außergewöhnliche Belastungen (§§ 33 bis 33b EStG)
- Steuerbegünstigung der zu Wohnzwecken genutzten Wohnungen, Gebäude und Baudenkmale sowie der schutzwürdigen Kulturgüter (§§ 10e bis 10i EStG, § 52 Abs. 21 Satz 6 EStG i. d. F. vom 16.4.1997, BGBl. I S. 821 und § 7 FördG)
- + Erstattungsüberhänge (§ 10 Abs. 4b Satz 3 EStG)
- + zuzurechnendes Einkommen gem. § 15 Abs. 1 AStG
- = Einkommen (§ 2 Abs. 4 EStG)
- Freibeträge für Kinder (§§ 31, 32 Abs. 6 EStG)
- Härteausgleich nach § 46 Abs. 3 EStG, § 70 EStDV
- = zu versteuerndes Einkommen

Gegenstand der Nachweisung	Einheit	Erhebungsjahr				
		2001	2004	2007	2010	2012
Steuerpflichtige	Anzahl	1 435 534	1 761 649	1 934 418	1 924 682	1 926 930
Gesamtbetrag der Einkünfte (positiv)	1 000 EUR	47 965 100	52 905 578	62 903 604	61 649 798	66 295 521
davon Lohn- und Einkommensteuerpflichtige mit positiven Einkünften aus Land- und Forstwirtschaft	Anzahl	35 405	33 407	36 055	34 629	30 820
	1 000 EUR	562 861	570 608	681 679	636 958	735 053
Gewerbebetrieb	Anzahl	149 225	159 439	228 129	242 577	205 621
	1 000 EUR	4 211 070	4 698 010	8 061 753	5 965 629	6 624 452
Selbständiger Arbeit	Anzahl	58 716	62 765	78 214	83 244	73 950
	1 000 EUR	2 299 180	2 456 733	2 805 708	2 944 149	3 168 867
Nichtselbständiger Arbeit	Anzahl	1 234 158	1 603 939	1 735 167	1 591 820	1 609 847
	1 000 EUR	39 036 589	43 636 464	47 747 693	48 776 524	52 344 529
Kapitalvermögen	Anzahl	162 982	294 806	281 854	126 662	119 821
	1 000 EUR	1 546 195	780 063	1 366 636	512 415	512 999
Vermietung und Verpachtung	Anzahl	141 287	154 065	275 522	277 324	192 095
	1 000 EUR	1 000 316	1 140 160	677 080	913 854	1 487 044
Sonstigen Einkünften	Anzahl	200 984	210 275	260 672	287 365	292 824
	1 000 EUR	866 037	962 529	1 859 710	2 213 877	2 443 420
Summe der Einkünfte	Anzahl	1 385 933	1 761 627	1 931 240	1 784 408	1 803 482
	1 000 EUR	48 149 265	53 145 671	63 200 379	61 963 422	67 316 364
Sonderausgaben	Anzahl	1 337 703	1 291 340	1 304 047	1 789 170	1 786 289
	1 000 EUR	5 519 598	5 459 885	5 939 835	8 024 738	8 748 178
Außergewöhnliche Belastungen	Anzahl	319 586	300 214	307 412	315 158	332 639
	1 000 EUR	493 070	461 652	485 312	554 733	595 628
Einkommen	Anzahl	1 386 209	1 604 193	1 934 385	1 786 802	1 771 007
	1 000 EUR	41 336 375	45 819 132	56 107 152	52 626 501	56 519 388
zu versteuerndes Einkommen	Anzahl	1 435 534	1 603 830	1 934 384	1 786 804	1 771 008
	1 000 EUR	40 648 884	44 881 746	55 204 564	51 569 795	55 309 736
Festgesetzte Einkommensteuer	Anzahl	1 086 972	1 214 794	1 350 845	1 368 513	1 421 956
	1 000 EUR	8 423 060	8 810 444	11 062 331	9 871 463	11 048 686

Gesamtbetrag der Einkünfte von ... bis unter ... EUR	Einkünfte aus					
	Land- und Forstwirtschaft		Gewerbebetrieb		selbständiger Arbeit	
	Steuerpflichtige	1 000 EUR	Steuerpflichtige	1 000 EUR	Steuerpflichtige	1 000 EUR
Lohn- und Einkommensteuerpflichtige insgesamt						
0	43	25	2	.	-	-
1 – 5 000	943	1 403	11 337	.	2 839	4 033
5 000 – 10 000	2 085	5 756	15 866	62 550	3 442	14 724
10 000 – 15 000	2 710	11 731	17 975	111 491	3 647	22 156
15 000 – 20 000	2 538	16 495	17 508	136 357	3 767	28 317
20 000 – 25 000	2 509	19 450	17 545	165 727	3 895	33 423
25 000 – 30 000	2 393	22 879	17 039	163 013	3 956	37 910
30 000 – 35 000	2 481	25 028	16 878	168 301	3 935	41 566
35 000 – 40 000	2 483	29 680	16 127	169 695	4 103	44 870
40 000 – 45 000	2 215	30 749	14 952	173 529	3 984	48 351
45 000 – 50 000	1 922	30 426	13 575	172 229	3 797	49 375
50 000 – 60 000	3 217	60 491	22 337	323 704	7 058	104 792
60 000 – 70 000	2 035	48 398	16 765	283 193	6 094	106 990
70 000 – 80 000	1 677	46 988	12 597	247 840	5 225	108 464
80 000 – 90 000	1 175	39 284	9 211	215 855	4 247	113 758
90 000 – 100 000	867	35 586	6 773	185 808	3 477	111 937
100 000 – 125 000	1 237	64 178	10 646	378 147	6 177	271 944
125 000 – 250 000	1 457	124 306	14 550	837 081	10 571	994 781
250 000 – 500 000	313	43 509	4 182	568 632	3 031	640 413
500 000 – 1 Mill.	75	27 327	1 103	364 220	655	255 630
1 Mill. und mehr	50	34 499	518	1 688 957	186	109 459
Insgesamt	34 425	718 188	257 486	6 426 397	84 086	3 142 894
Verlustfälle	475	- 5 028	6 507	- 169 262	1 093	- 7 072
Lohn- und Einkommensteuerpflichtige nach der Grundtabelle besteuert						
0	28	12	2	.	-	-
1 – 5 000	636	904	9 005	.	2 545	4 159
5 000 – 10 000	1 255	3 869	11 761	54 848	2 947	13 533
10 000 – 15 000	1 354	6 341	11 562	84 052	2 829	19 147
15 000 – 20 000	1 154	8 032	9 755	90 900	2 603	22 347
20 000 – 25 000	947	7 958	8 688	98 887	2 424	24 874
25 000 – 30 000	892	8 906	7 430	84 162	2 247	26 587
30 000 – 35 000	824	7 666	6 694	84 484	2 012	27 226
35 000 – 40 000	843	9 704	5 418	72 654	1 798	26 840
40 000 – 45 000	630	8 549	4 546	71 523	1 613	26 311
45 000 – 50 000	442	7 368	3 505	62 934	1 353	24 850
50 000 – 60 000	654	14 143	4 753	104 390	2 153	47 313
60 000 – 70 000	359	10 726	2 806	79 145	1 448	40 291
70 000 – 80 000	233	7 948	1 908	65 100	1 047	36 676
80 000 – 90 000	134	5 470	1 245	49 602	754	36 264
90 000 – 100 000	109	5 083	895	41 337	571	32 370
100 000 – 125 000	144	9 570	1 541	84 533	929	67 509
125 000 – 250 000	173	16 404	2 271	195 562	1 512	191 425
250 000 – 500 000	42	6 766	712	140 506	355	84 505
500 000 – 1 Mill.	13	6 026	229	105 485	84	31 124
1 Mill. und mehr	9	3 968	143	831 512	30	14 924
Insgesamt	10 875	155 413	94 869	2 413 984	31 254	798 276
Verlustfälle	286	- 3 017	4 369	- 77 603	790	- 4 428
Lohn- und Einkommensteuerpflichtige nach der Splittingtabelle besteuert						
0	15	12	-	-	-	-
1 – 5 000	307	499	2 332	- 2 300	294	- 125
5 000 – 10 000	830	1 888	4 105	7 702	495	1 191
10 000 – 15 000	1 356	5 390	6 413	27 440	818	3 009
15 000 – 20 000	1 384	8 463	7 753	45 457	1 164	5 971
20 000 – 25 000	1 562	11 492	8 857	66 840	1 471	8 549
25 000 – 30 000	1 501	13 973	9 609	78 851	1 709	11 322
30 000 – 35 000	1 657	17 363	10 184	83 817	1 923	14 340
35 000 – 40 000	1 640	19 976	10 709	97 041	2 305	18 030
40 000 – 45 000	1 585	22 199	10 406	102 007	2 371	22 040
45 000 – 50 000	1 480	23 058	10 070	109 295	2 444	24 525
50 000 – 60 000	2 563	46 348	17 584	219 314	4 905	57 478
60 000 – 70 000	1 676	37 672	13 959	204 048	4 646	66 698
70 000 – 80 000	1 444	39 040	10 689	182 741	4 178	71 788
80 000 – 90 000	1 041	33 814	7 966	166 252	3 493	77 494
90 000 – 100 000	758	30 503	5 878	144 471	2 906	79 568
100 000 – 125 000	1 093	54 608	9 105	293 614	5 248	204 435
125 000 – 250 000	1 284	107 903	12 279	641 519	9 059	803 356
250 000 – 500 000	271	36 743	3 470	428 127	2 676	555 908
500 000 – 1 Mill.	62	21 301	874	258 735	571	224 506
1 Mill. und mehr	41	30 531	375	857 444	156	94 534
Insgesamt	23 550	562 776	162 617	4 012 413	52 832	2 344 618
Verlustfälle	189	- 2 011	2 138	- 91 660	303	- 2 644

Gesamtbetrag der Einkünfte von ... bis unter ... EUR	Noch: Einkünfte aus					
	nichtselbständiger Arbeit		Kapitalvermögen		Vermietung und Verpachtung	
	Steuerpflichtige	1 000 EUR	Steuerpflichtige	1 000 EUR	Steuerpflichtige	1 000 EUR
Lohn- und Einkommensteuerpflichtige insgesamt						
0	19 034	9 850	-	-	2	.
1 – 5 000	181 924	423 344	5 947	8 513	5 316	.
5 000 – 10 000	122 657	893 789	10 153	21 960	10 947	17 718
10 000 – 15 000	118 311	1 305 983	19 649	50 677	19 220	49 623
15 000 – 20 000	126 531	1 984 526	16 859	58 277	20 610	69 555
20 000 – 25 000	136 588	2 827 527	13 068	53 728	20 126	67 576
25 000 – 30 000	144 483	3 726 833	11 117	49 027	19 739	59 269
30 000 – 35 000	135 203	4 153 836	9 667	41 724	19 682	57 723
35 000 – 40 000	111 772	3 966 323	7 750	35 087	18 535	52 384
40 000 – 45 000	89 546	3 595 986	5 389	26 755	17 046	47 229
45 000 – 50 000	72 405	3 245 046	3 814	19 512	15 024	42 962
50 000 – 60 000	107 640	5 543 913	5 147	30 312	25 083	72 033
60 000 – 70 000	72 410	4 393 899	3 019	16 409	18 876	56 427
70 000 – 80 000	49 877	3 463 429	1 910	8 716	14 453	51 096
80 000 – 90 000	33 380	2 589 537	1 235	6 376	10 988	40 781
90 000 – 100 000	22 518	1 916 858	952	3 855	8 213	36 915
100 000 – 125 000	30 948	2 970 965	1 511	8 429	13 157	67 462
125 000 – 250 000	30 281	3 711 015	2 246	21 651	18 330	141 672
250 000 – 500 000	5 453	1 043 411	726	14 707	4 917	80 026
500 000 – 1 Mill.	1 161	366 223	233	8 325	1 214	42 251
1 Mill. und mehr	393	210 287	120	26 853	456	26 583
Insgesamt	1 612 515	52 342 581	120 512	510 892	281 934	1 080 487
Verlustfälle	4 212	17 027	1 153	6 742	3 255	- 24 105
Lohn- und Einkommensteuerpflichtige nach der Grundtabelle besteuert						
0	8 020	4 123	-	-	2	.
1 – 5 000	153 762	349 208	5 329	7 016	3 946	.
5 000 – 10 000	104 446	761 256	8 366	17 644	8 006	15 097
10 000 – 15 000	94 739	1 063 681	14 981	38 613	12 709	35 779
15 000 – 20 000	93 845	1 533 468	9 822	35 184	10 928	37 759
20 000 – 25 000	93 815	2 033 496	5 562	23 395	9 371	29 223
25 000 – 30 000	91 642	2 463 859	4 012	17 528	8 595	22 147
30 000 – 35 000	79 059	2 515 223	3 380	11 374	8 185	21 254
35 000 – 40 000	56 964	2 095 110	2 548	7 964	6 861	18 270
40 000 – 45 000	40 101	1 671 454	1 680	4 248	5 708	15 470
45 000 – 50 000	26 949	1 253 047	1 115	3 241	4 522	13 483
50 000 – 60 000	31 032	1 650 067	1 376	3 460	6 494	21 902
60 000 – 70 000	15 177	950 611	711	2 190	3 831	15 787
70 000 – 80 000	8 113	583 209	409	1 039	2 513	14 001
80 000 – 90 000	4 472	359 615	239	1 570	1 678	9 184
90 000 – 100 000	2 749	243 282	164	990	1 185	8 667
100 000 – 125 000	3 371	342 420	258	2 433	1 786	14 854
125 000 – 250 000	3 122	428 779	383	5 280	2 529	28 577
250 000 – 500 000	597	138 785	132	2 877	726	17 295
500 000 – 1 Mill.	142	49 461	38	930	205	9 620
1 Mill. und mehr	58	25 808	33	21 785	98	4 331
Insgesamt	912 175	20 515 961	60 538	208 759	99 878	354 755
Verlustfälle	3 122	- 933	760	3 320	1 963	- 13 159
Lohn- und Einkommensteuerpflichtige nach der Splittingtabelle besteuert						
0	11 014	5 727	-	-	-	-
1 – 5 000	28 162	74 136	618	1 497	1 370	- 856
5 000 – 10 000	18 211	132 532	1 787	4 315	2 941	2 621
10 000 – 15 000	23 572	242 302	4 668	12 064	6 511	13 844
15 000 – 20 000	32 686	451 058	7 037	23 093	9 682	31 797
20 000 – 25 000	42 773	794 031	7 506	30 332	10 755	38 353
25 000 – 30 000	52 841	1 262 975	7 105	31 499	11 144	37 122
30 000 – 35 000	56 144	1 638 613	6 287	30 350	11 497	36 469
35 000 – 40 000	54 808	1 871 213	5 202	27 123	11 674	34 114
40 000 – 45 000	49 445	1 924 533	3 709	22 507	11 338	31 759
45 000 – 50 000	45 456	1 991 999	2 699	16 272	10 502	29 479
50 000 – 60 000	76 608	3 893 846	3 771	26 852	18 589	50 131
60 000 – 70 000	57 233	3 443 288	2 308	14 219	15 045	40 640
70 000 – 80 000	41 764	2 880 219	1 501	7 677	11 940	37 095
80 000 – 90 000	28 908	2 229 922	996	4 806	9 310	31 597
90 000 – 100 000	19 769	1 673 577	788	2 865	7 028	28 248
100 000 – 125 000	27 577	2 628 545	1 253	5 996	11 371	52 608
125 000 – 250 000	27 159	3 282 236	1 863	16 371	15 801	113 095
250 000 – 500 000	4 856	904 627	594	11 831	4 191	62 731
500 000 – 1 Mill.	1 019	316 762	195	7 395	1 009	32 631
1 Mill. und mehr	335	184 480	87	5 068	358	22 252
Insgesamt	700 340	31 826 620	59 974	302 132	182 056	725 732
Verlustfälle	1 090	17 960	393	3 422	1 292	- 10 946

Gesamtbetrag der Einkünfte von ... bis unter ... EUR	Noch: Einkünfte aus		Summe der Einkünfte ¹		Darunter:	
	sonstige Einkünfte				Altersentlastungsbetrag nach § 24a EStG	
	Steuerpflichtige	1 000 EUR	Steuerpflichtige	1 000 EUR	Steuerpflichtige	1 000 EUR
Lohn- und Einkommensteuerpflichtige insgesamt						
0	-	-	19 079	9 874	18 226	9 322
1 – 5 000	8 028	24 587	201 897	473 147	23 515	29 102
5 000 – 10 000	25 844	160 297	152 072	1 176 794	18 710	21 593
10 000 – 15 000	51 232	445 581	156 365	1 997 244	29 548	34 951
15 000 – 20 000	42 793	388 536	150 704	2 682 063	24 804	35 642
20 000 – 25 000	36 232	304 203	152 523	3 471 634	17 904	27 645
25 000 – 30 000	30 012	239 311	155 149	4 298 244	13 852	21 358
30 000 – 35 000	23 820	182 339	143 256	4 670 517	11 394	17 315
35 000 – 40 000	19 204	141 569	118 094	4 439 609	9 297	13 885
40 000 – 45 000	13 976	105 126	94 605	4 027 726	6 855	11 080
45 000 – 50 000	10 432	78 333	76 477	3 637 883	5 204	8 555
50 000 – 60 000	13 348	105 695	113 870	6 240 945	6 796	12 098
60 000 – 70 000	7 296	61 014	76 611	4 966 339	3 921	7 159
70 000 – 80 000	4 514	38 882	53 050	3 965 415	2 524	4 536
80 000 – 90 000	2 871	26 591	35 776	3 032 181	1 540	2 974
90 000 – 100 000	2 046	18 874	24 376	2 309 834	1 049	2 057
100 000 – 125 000	3 037	31 816	34 196	3 792 941	1 672	3 191
125 000 – 250 000	4 101	49 982	35 920	5 880 487	2 356	4 797
250 000 – 500 000	1 164	18 919	7 257	2 409 618	711	1 502
500 000 – 1 Mill.	326	6 229	1 609	1 070 204	212	472
1 Mill. und mehr	155	11 167	595	2 107 805	122	267
Insgesamt	300 431	2 439 048	1 803 481	66 660 505	200 212	269 499
Verlustfälle	1 831	9 421	11 078	- 172 277	214	277
Lohn- und Einkommensteuerpflichtige nach der Grundtabelle besteuert						
0	-	-	8 050	4 135	7 212	3 595
1 – 5 000	6 029	16 419	170 409	392 129	9 305	11 114
5 000 – 10 000	18 638	111 858	127 041	978 106	12 953	14 682
10 000 – 15 000	34 865	288 393	121 152	1 536 007	18 256	20 856
15 000 – 20 000	22 563	167 997	107 094	1 895 686	11 351	15 387
20 000 – 25 000	14 539	92 250	101 975	2 310 083	6 740	8 991
25 000 – 30 000	9 273	55 033	96 913	2 678 224	4 494	5 978
30 000 – 35 000	6 067	35 425	83 150	2 702 651	3 545	4 511
35 000 – 40 000	3 837	22 215	60 062	2 252 757	2 463	3 102
40 000 – 45 000	2 279	13 991	42 652	1 811 545	1 456	1 964
45 000 – 50 000	1 459	9 469	28 956	1 374 392	938	1 338
50 000 – 60 000	1 721	13 020	34 022	1 854 296	1 088	1 602
60 000 – 70 000	917	8 837	17 134	1 107 587	537	887
70 000 – 80 000	570	5 283	9 558	713 257	365	591
80 000 – 90 000	336	3 360	5 492	465 065	227	368
90 000 – 100 000	275	3 427	3 535	335 155	155	268
100 000 – 125 000	392	4 925	4 742	526 244	272	466
125 000 – 250 000	616	7 913	5 278	873 939	379	643
250 000 – 500 000	173	3 632	1 179	394 365	119	207
500 000 – 1 Mill.	48	793	300	203 440	40	70
1 Mill. und mehr	33	2 200	152	904 529	29	51
Insgesamt	124 630	866 441	1 028 846	25 313 591	81 924	96 671
Verlustfälle	1 042	4 130	8 271	- 91 690	23	28
Lohn- und Einkommensteuerpflichtige nach der Splittingtabelle besteuert						
0	-	-	11 029	5 739	11 014	5 727
1 – 5 000	1 999	8 167	31 488	81 019	14 210	17 988
5 000 – 10 000	7 206	48 439	25 031	198 688	5 757	6 911
10 000 – 15 000	16 367	157 188	35 213	461 237	11 292	14 094
15 000 – 20 000	20 230	220 538	43 610	786 376	13 453	20 254
20 000 – 25 000	21 693	211 952	50 548	1 161 551	11 164	18 654
25 000 – 30 000	20 739	184 278	58 236	1 620 020	9 358	15 380
30 000 – 35 000	17 753	146 915	60 106	1 967 866	7 849	12 804
35 000 – 40 000	15 367	119 354	58 032	2 186 852	6 834	10 782
40 000 – 45 000	11 697	91 135	51 953	2 216 181	5 399	9 116
45 000 – 50 000	8 973	68 864	47 521	2 263 491	4 266	7 217
50 000 – 60 000	11 627	92 675	79 848	4 386 650	5 708	10 496
60 000 – 70 000	6 379	52 176	59 477	3 858 752	3 384	6 272
70 000 – 80 000	3 944	33 599	43 492	3 252 159	2 159	3 945
80 000 – 90 000	2 535	23 231	30 284	2 567 116	1 313	2 606
90 000 – 100 000	1 771	15 447	20 841	1 974 679	894	1 789
100 000 – 125 000	2 645	26 891	29 454	3 266 697	1 400	2 725
125 000 – 250 000	3 485	42 069	30 642	5 006 549	1 977	4 154
250 000 – 500 000	991	15 287	6 078	2 015 253	592	1 295
500 000 – 1 Mill.	278	5 435	1 309	866 765	172	401
1 Mill. und mehr	122	8 967	443	1 203 276	93	216
Insgesamt	175 801	1 572 608	774 635	41 346 914	118 288	172 828
Verlustfälle	789	5 292	2 807	- 80 587	191	248

1 Die "Summe der Einkünfte" enthält nicht nur die Summe der positiven und die Summe der negativen Einkunftsarten, sondern auch die "Hinzurechnungen".

Gesamtbetrag der Einkünfte von ... bis unter ... EUR	Noch: darunter				Gesamtbetrag der Einkünfte	
	Entlastungsbetrag für Alleinerziehende nach § 24b EStG		Freibetrag für Land- und Forstwirte nach § 13 Abs. 3 EStG			
	Steuerpflichtige	1 000 EUR	Steuerpflichtige	1 000 EUR	Steuerpflichtige	1 000 EUR
Lohn- und Einkommensteuerpflichtige insgesamt						
0	813	528	43	23	142 528	-
1 – 5 000	4 549	5 843	777	578	201 897	437 625
5 000 – 10 000	6 459	8 251	1 832	1 468	152 072	1 145 481
10 000 – 15 000	8 398	10 654	2 453	2 113	156 365	1 949 526
15 000 – 20 000	8 428	10 635	2 296	2 072	150 704	2 633 713
20 000 – 25 000	7 044	8 834	2 230	2 114	152 523	3 433 041
25 000 – 30 000	6 230	7 778	2 091	1 994	155 149	4 267 114
30 000 – 35 000	5 082	6 303	1 460	1 681	143 256	4 645 218
35 000 – 40 000	3 849	4 774	1 439	1 687	118 094	4 419 262
40 000 – 45 000	2 686	3 299	1 415	1 660	94 605	4 011 687
45 000 – 50 000	1 929	2 376	1 336	1 572	76 477	3 625 380
50 000 – 60 000	2 228	2 734	2 319	2 727	113 870	6 223 387
60 000 – 70 000	1 026	1 264	44	29	76 611	4 957 887
70 000 – 80 000	614	731	-	-	53 050	3 960 149
80 000 – 90 000	336	408	-	-	35 776	3 028 798
90 000 – 100 000	253	309	-	-	24 376	2 307 468
100 000 – 125 000	335	408	-	-	34 196	3 789 342
125 000 – 250 000	394	494	-	-	35 920	5 875 196
250 000 – 500 000	94	116	-	-	7 257	2 407 999
500 000 – 1 Mill.	12	14	-	-	1 609	1 069 719
1 Mill. und mehr	9	12	-	-	595	2 107 526
Insgesamt	60 768	75 765	19 735	19 720	1 926 930	66 295 521
Verlustfälle	703	882	132	101	11 098	- 173 537
Lohn- und Einkommensteuerpflichtige nach der Grundtabelle besteuert						
0	813	528	28	11	84 901	-
1 – 5 000	4 536	5 828	537	322	170 409	374 865
5 000 – 10 000	6 429	8 216	1 135	689	127 041	954 518
10 000 – 15 000	8 373	10 623	1 232	738	121 152	1 503 790
15 000 – 20 000	8 375	10 575	1 036	634	107 094	1 869 090
20 000 – 25 000	7 000	8 781	820	508	101 975	2 291 803
25 000 – 30 000	6 192	7 741	761	463	96 913	2 664 043
30 000 – 35 000	5 031	6 247	22	7	83 150	2 691 887
35 000 – 40 000	3 816	4 737	-	-	60 062	2 244 917
40 000 – 45 000	2 650	3 257	-	-	42 652	1 806 324
45 000 – 50 000	1 904	2 351	-	-	28 956	1 370 703
50 000 – 60 000	2 198	2 699	-	-	34 022	1 849 995
60 000 – 70 000	1 003	1 238	-	-	17 134	1 105 463
70 000 – 80 000	591	709	-	-	9 558	711 957
80 000 – 90 000	332	.	-	-	5 492	464 291
90 000 – 100 000	240	295	-	-	3 535	334 592
100 000 – 125 000	325	399	-	-	4 742	525 379
125 000 – 250 000	382	480	-	-	5 278	872 815
250 000 – 500 000	93	.	-	-	1 179	394 043
500 000 – 1 Mill.	11	.	-	-	300	203 356
1 Mill. und mehr	9	12	-	-	152	904 466
Insgesamt	60 303	75 251	5 571	3 372	1 105 697	25 138 296
Verlustfälle	699	877	74	42	8 291	- 92 637
Lohn- und Einkommensteuerpflichtige nach der Splittingtabelle besteuert						
0	-	-	15	12	57 627	-
1 – 5 000	13	15	240	256	31 488	62 760
5 000 – 10 000	30	35	697	779	25 031	190 963
10 000 – 15 000	25	31	1 221	1 375	35 213	445 736
15 000 – 20 000	53	60	1 260	1 438	43 610	764 623
20 000 – 25 000	44	53	1 410	1 606	50 548	1 141 238
25 000 – 30 000	38	37	1 330	1 531	58 236	1 603 072
30 000 – 35 000	51	57	1 438	1 674	60 106	1 953 331
35 000 – 40 000	33	37	1 439	1 687	58 032	2 174 345
40 000 – 45 000	36	41	1 415	1 660	51 953	2 205 363
45 000 – 50 000	25	25	1 336	1 572	47 521	2 254 677
50 000 – 60 000	30	34	2 319	2 727	79 848	4 373 393
60 000 – 70 000	23	26	44	29	59 477	3 852 425
70 000 – 80 000	23	22	-	-	43 492	3 248 191
80 000 – 90 000	4	.	-	-	30 284	2 564 508
90 000 – 100 000	13	14	-	-	20 841	1 972 876
100 000 – 125 000	10	9	-	-	29 454	3 263 963
125 000 – 250 000	12	14	-	-	30 642	5 002 381
250 000 – 500 000	1	.	-	-	6 078	2 013 957
500 000 – 1 Mill.	1	.	-	-	1 309	866 363
1 Mill. und mehr	-	-	-	-	443	1 203 060
Insgesamt	465	514	14 164	16 348	821 233	41 157 224
Verlustfälle	4	5	58	59	2 807	- 80 900

Gesamtbetrag der Einkünfte von ... bis unter ... EUR	Sonderausgaben insgesamt ¹		Außergewöhnliche Belastungen ²		Einkommen	
	Steuerpflichtige	1 000 EUR	Steuerpflichtige	1 000 EUR	Steuerpflichtige	1 000 EUR
Lohn- und Einkommensteuerpflichtige insgesamt						
0	1 889	721	39	34	1 888	- 740
1 – 5 000	201 896	142 327	6 718	8 660	186 646	283 267
5 000 – 10 000	152 071	289 995	14 731	23 148	152 054	824 750
10 000 – 15 000	156 365	431 123	31 364	52 124	156 360	1 456 454
15 000 – 20 000	150 704	492 655	31 533	56 072	150 702	2 070 982
20 000 – 25 000	152 523	577 999	31 859	57 804	152 522	2 779 469
25 000 – 30 000	155 149	670 612	31 795	56 929	155 147	3 515 916
30 000 – 35 000	143 256	694 236	29 839	53 145	143 256	3 871 879
35 000 – 40 000	118 094	636 274	26 677	49 060	118 093	3 710 295
40 000 – 45 000	94 605	558 120	21 460	39 428	94 605	3 391 437
45 000 – 50 000	76 477	493 533	17 842	32 479	76 477	3 078 094
50 000 – 60 000	113 870	820 521	26 184	46 980	113 870	5 317 677
60 000 – 70 000	76 611	630 588	17 701	31 644	76 610	4 263 204
70 000 – 80 000	53 050	483 784	12 390	22 325	53 050	3 426 415
80 000 – 90 000	35 776	354 254	8 260	15 624	35 775	2 636 977
90 000 – 100 000	24 376	255 688	5 435	10 192	24 376	2 023 863
100 000 – 125 000	34 196	394 589	7 816	15 358	34 196	3 350 209
125 000 – 250 000	35 920	529 435	8 656	19 021	35 919	5 284 401
250 000 – 500 000	7 257	165 933	1 834	4 482	7 257	2 215 888
500 000 – 1 Mill.	1 609	52 796	371	896	1 609	1 003 527
1 Mill. und mehr	595	72 995	135	220	595	2 015 427
Insgesamt	1 786 289	8 748 178	332 639	595 628	1 771 007	56 519 388
Verlustfälle	11 098	32 690	2 468	3 347	11 098	- 209 312
Lohn- und Einkommensteuerpflichtige nach der Grundtabelle besteuert						
0	1 835	640	29	22	1 834	- 647
1 – 5 000	170 408	110 696	4 760	6 008	162 156	255 733
5 000 – 10 000	127 040	231 640	9 951	15 874	127 031	701 597
10 000 – 15 000	121 152	317 096	21 134	36 457	121 150	1 143 452
15 000 – 20 000	107 094	317 416	17 459	34 128	107 092	1 506 762
20 000 – 25 000	101 975	338 339	13 708	27 544	101 974	1 911 966
25 000 – 30 000	96 913	370 412	11 199	20 624	96 913	2 254 553
30 000 – 35 000	83 150	362 794	9 491	16 410	83 150	2 293 523
35 000 – 40 000	60 062	295 583	7 168	13 116	60 062	1 920 451
40 000 – 45 000	42 652	229 085	4 866	8 701	42 652	1 554 627
45 000 – 50 000	28 956	166 975	3 416	6 276	28 956	1 186 611
50 000 – 60 000	34 022	212 043	4 038	8 133	34 022	1 615 821
60 000 – 70 000	17 134	117 505	1 944	3 708	17 134	976 288
70 000 – 80 000	9 558	70 246	1 168	2 479	9 558	634 162
80 000 – 90 000	5 492	43 361	628	1 513	5 491	415 892
90 000 – 100 000	3 535	29 022	382	882	3 535	301 971
100 000 – 125 000	4 742	43 753	569	1 442	4 742	476 068
125 000 – 250 000	5 278	63 440	818	1 961	5 278	798 367
250 000 – 500 000	1 179	21 186	188	429	1 179	367 694
500 000 – 1 Mill.	300	7 125	36	84	300	192 303
1 Mill. und mehr	152	26 437	15	22	152	872 724
Insgesamt	1 022 629	3 374 795	112 967	205 813	1 014 361	21 379 917
Verlustfälle	8 291	17 918	1 563	1 909	8 291	- 112 311
Lohn- und Einkommensteuerpflichtige nach der Splittingtabelle besteuert						
0	54	81	10	13	54	- 93
1 – 5 000	31 488	31 631	1 958	2 652	24 490	27 535
5 000 – 10 000	25 031	58 355	4 780	7 275	25 023	123 153
10 000 – 15 000	35 213	114 027	10 230	15 667	35 210	313 001
15 000 – 20 000	43 610	175 239	14 074	21 944	43 610	564 220
20 000 – 25 000	50 548	239 661	18 151	30 260	50 548	867 503
25 000 – 30 000	58 236	300 200	20 596	36 305	58 234	1 261 363
30 000 – 35 000	60 106	331 442	20 348	36 735	60 106	1 578 356
35 000 – 40 000	58 032	340 691	19 509	35 945	58 031	1 789 844
40 000 – 45 000	51 953	329 034	16 594	30 727	51 953	1 836 810
45 000 – 50 000	47 521	326 558	14 426	26 204	47 521	1 891 483
50 000 – 60 000	79 848	608 478	22 146	38 846	79 848	3 701 856
60 000 – 70 000	59 477	513 082	15 757	27 937	59 476	3 286 915
70 000 – 80 000	43 492	413 538	11 222	19 847	43 492	2 792 253
80 000 – 90 000	30 284	310 893	7 632	14 111	30 284	2 221 084
90 000 – 100 000	20 841	226 666	5 053	9 310	20 841	1 721 891
100 000 – 125 000	29 454	350 837	7 247	13 917	29 454	2 874 140
125 000 – 250 000	30 642	465 995	7 838	17 060	30 641	4 486 034
250 000 – 500 000	6 078	144 746	1 646	4 053	6 078	1 848 194
500 000 – 1 Mill.	1 309	45 671	335	812	1 309	811 223
1 Mill. und mehr	443	46 558	120	199	443	1 142 704
Insgesamt	763 660	5 373 383	219 672	389 817	756 646	35 139 471
Verlustfälle	2 807	14 772	905	1 438	2 807	- 97 001

1 Nur für veranlagte Steuerpflichtige. – 2 Ohne getrennt veranlagte Steuerpflichtige.

Gesamtbetrag der Einkünfte von ... bis unter ... EUR	Abziehende Freibeträge für Kinder nach § 32 Abs. 6 EStG		Zu versteuerndes Einkommen		Festgesetzte Einkommensteuer ¹	
	Steuerpflichtige	1 000 EUR	Steuerpflichtige	1 000 EUR	Steuerpflichtige	1 000 EUR
Lohn- und Einkommensteuerpflichtige insgesamt						
0	1	3	1 888	- 743	10 607	362
1 – 5 000	54	237	186 648	282 586	42 337	8 211
5 000 – 10 000	127	504	152 054	823 865	40 421	17 778
10 000 – 15 000	211	904	156 360	1 454 998	109 662	59 013
15 000 – 20 000	439	2 081	150 702	2 068 129	117 113	153 017
20 000 – 25 000	1 145	5 635	152 522	2 772 829	138 097	274 966
25 000 – 30 000	1 260	7 200	155 146	3 507 484	151 137	418 509
30 000 – 35 000	1 278	6 743	143 256	3 863 744	141 975	541 985
35 000 – 40 000	4 882	19 708	118 093	3 689 241	117 514	552 980
40 000 – 45 000	7 287	35 082	94 605	3 355 269	94 310	546 836
45 000 – 50 000	6 059	33 034	76 477	3 044 100	76 281	522 720
50 000 – 60 000	7 817	45 165	113 870	5 271 006	113 641	967 392
60 000 – 70 000	4 946	28 917	76 610	4 233 160	76 490	844 068
70 000 – 80 000	19 019	129 079	53 050	3 296 560	52 957	727 369
80 000 – 90 000	19 355	183 339	35 775	2 453 140	35 715	592 459
90 000 – 100 000	13 948	148 835	24 376	1 874 691	24 332	480 121
100 000 – 125 000	20 056	223 436	34 196	3 126 320	34 129	856 237
125 000 – 250 000	21 887	256 812	35 919	5 027 247	35 826	1 606 654
250 000 – 500 000	4 496	53 705	7 257	2 162 150	7 223	786 683
500 000 – 1 Mill.	924	11 378	1 609	992 147	1 596	382 348
1 Mill. und mehr	309	3 616	595	2 011 811	593	708 978
Insgesamt	135 500	1 195 412	1 771 008	55 309 736	1 421 956	11 048 686
Verlustfälle	16	52	11 098	- 209 399	138	26 430
Lohn- und Einkommensteuerpflichtige nach der Grundtabelle besteuert						
0	1	3	1 834	- 649	8 095	258
1 – 5 000	35	132	162 158	255 199	36 362	6 598
5 000 – 10 000	108	398	127 031	700 866	34 106	13 821
10 000 – 15 000	163	656	121 150	1 142 311	102 194	52 141
15 000 – 20 000	371	1 697	107 092	1 504 428	104 012	141 568
20 000 – 25 000	1 084	5 266	101 974	1 905 972	100 971	247 500
25 000 – 30 000	1 185	6 714	96 912	2 246 995	96 485	347 450
30 000 – 35 000	1 180	6 221	83 150	2 286 421	82 958	398 351
35 000 – 40 000	4 617	18 356	60 062	1 901 337	59 951	367 517
40 000 – 45 000	6 985	33 312	42 652	1 520 757	42 584	322 705
45 000 – 50 000	5 761	31 193	28 956	1 155 005	28 901	263 726
50 000 – 60 000	7 277	41 669	34 022	1 573 640	33 964	391 461
60 000 – 70 000	3 914	22 637	17 134	953 384	17 106	261 254
70 000 – 80 000	2 528	14 612	9 558	619 399	9 535	181 625
80 000 – 90 000	1 499	8 784	5 491	407 039	5 479	125 740
90 000 – 100 000	1 070	6 542	3 535	295 387	3 519	94 464
100 000 – 125 000	1 510	9 204	4 742	466 807	4 723	154 341
125 000 – 250 000	1 964	11 995	5 278	786 335	5 244	277 983
250 000 – 500 000	491	3 088	1 179	364 601	1 172	138 104
500 000 – 1 Mill.	103	699	300	191 604	296	76 478
1 Mill. und mehr	48	323	152	872 400	152	280 645
Insgesamt	41 894	223 502	1 014 362	21 149 238	777 809	4 143 728
Verlustfälle	12	40	8 291	- 112 385	87	950
Lohn- und Einkommensteuerpflichtige nach der Splittingtabelle besteuert						
0	-	-	54	- 93	2 512	105
1 – 5 000	19	104	24 490	27 387	5 975	1 613
5 000 – 10 000	19	106	25 023	122 999	6 315	3 957
10 000 – 15 000	48	248	35 210	312 688	7 468	6 871
15 000 – 20 000	68	384	43 610	563 701	13 101	11 450
20 000 – 25 000	61	369	50 548	866 858	37 126	27 466
25 000 – 30 000	75	486	58 234	1 260 489	54 652	71 058
30 000 – 35 000	98	522	60 106	1 577 323	59 017	143 634
35 000 – 40 000	265	1 352	58 031	1 787 904	57 563	185 463
40 000 – 45 000	302	1 770	51 953	1 834 512	51 726	224 131
45 000 – 50 000	298	1 841	47 521	1 889 095	47 380	258 994
50 000 – 60 000	540	3 497	79 848	3 697 366	79 677	575 931
60 000 – 70 000	1 032	6 279	59 476	3 279 777	59 384	582 814
70 000 – 80 000	16 491	114 467	43 492	2 677 161	43 422	545 745
80 000 – 90 000	17 856	174 555	30 284	2 046 101	30 236	466 720
90 000 – 100 000	12 878	142 293	20 841	1 579 304	20 813	385 657
100 000 – 125 000	18 546	214 232	29 454	2 659 513	29 406	701 895
125 000 – 250 000	19 923	244 817	30 641	4 240 911	30 582	1 328 671
250 000 – 500 000	4 005	50 617	6 078	1 797 549	6 051	648 580
500 000 – 1 Mill.	821	10 679	1 309	800 542	1 300	305 870
1 Mill. und mehr	261	3 293	443	1 139 411	441	428 333
Insgesamt	93 606	971 910	756 646	34 160 497	644 147	6 904 957
Verlustfälle	4	11	2 807	- 97 014	51	25 480

1 Für Fälle ohne Einkommensteuerveranlagung: Einbehaltene Lohnsteuer.

Gesamtbetrag der Einkünfte von ... bis unter ... EUR	Sonderausgaben insgesamt ¹		Sonderausgaben, die nicht Vorsorgeaufwendungen sind			
			zusammen		darunter	
	Steuerpflichtige	1 000 EUR	Steuerpflichtige	1 000 EUR	Steuerpflichtige	1 000 EUR
Lohn- und Einkommensteuerpflichtige insgesamt						
0	1 889	721	1 889	381	-	-
1 – 5 000	201 896	142 327	201 896	11 946	16	52
5 000 – 10 000	152 071	289 995	152 070	11 580	40	175
10 000 – 15 000	156 365	431 123	156 362	18 125	125	584
15 000 – 20 000	150 704	492 655	150 703	23 095	197	942
20 000 – 25 000	152 523	577 999	152 517	31 109	229	1 191
25 000 – 30 000	155 149	670 612	155 141	39 950	297	1 572
30 000 – 35 000	143 256	694 236	143 252	46 247	380	2 143
35 000 – 40 000	118 094	636 274	118 092	47 736	403	2 353
40 000 – 45 000	94 605	558 120	94 604	46 251	446	2 716
45 000 – 50 000	76 477	493 533	76 473	43 404	403	2 551
50 000 – 60 000	113 870	820 521	113 869	78 929	594	3 938
60 000 – 70 000	76 611	630 588	76 610	68 584	492	3 370
70 000 – 80 000	53 050	483 784	53 049	60 108	402	3 245
80 000 – 90 000	35 776	354 254	35 776	48 671	300	2 428
90 000 – 100 000	24 376	255 688	24 376	39 017	208	1 758
100 000 – 125 000	34 196	394 589	34 196	71 703	401	3 760
125 000 – 250 000	35 920	529 435	35 919	137 177	688	7 592
250 000 – 500 000	7 257	165 933	7 256	64 718	201	2 510
500 000 – 1 Mill.	1 609	52 796	1 609	29 724	60	767
1 Mill. und mehr	595	72 995	595	65 267	17	229
Insgesamt	1 786 289	8 748 178	1 786 254	983 723	5 899	43 878
Verlustfälle	11 098	32 690	11 098	3 210	15	117
Lohn- und Einkommensteuerpflichtige nach der Grundtabelle besteuert						
0	1 835	640	1 835	377	-	-
1 – 5 000	170 408	110 696	170 408	10 156	14	.
5 000 – 10 000	127 040	231 640	127 039	9 198	36	.
10 000 – 15 000	121 152	317 096	121 149	13 929	116	543
15 000 – 20 000	107 094	317 416	107 093	16 647	169	857
20 000 – 25 000	101 975	338 339	101 971	21 704	187	1 038
25 000 – 30 000	96 913	370 412	96 908	27 032	248	1 342
30 000 – 35 000	83 150	362 794	83 148	29 770	316	1 813
35 000 – 40 000	60 062	295 583	60 062	27 840	331	2 071
40 000 – 45 000	42 652	229 085	42 651	24 360	361	2 255
45 000 – 50 000	28 956	166 975	28 954	19 616	337	2 203
50 000 – 60 000	34 022	212 043	34 022	28 493	466	3 253
60 000 – 70 000	17 134	117 505	17 133	18 702	358	2 609
70 000 – 80 000	9 558	70 246	9 558	13 801	296	2 524
80 000 – 90 000	5 492	43 361	5 492	9 559	189	1 625
90 000 – 100 000	3 535	29 022	3 535	7 094	139	1 289
100 000 – 125 000	4 742	43 753	4 742	12 249	236	2 499
125 000 – 250 000	5 278	63 440	5 278	22 782	396	4 600
250 000 – 500 000	1 179	21 186	1 178	10 962	116	1 489
500 000 – 1 Mill.	300	7 125	300	4 725	28	366
1 Mill. und mehr	152	26 437	152	25 325	12	160
Insgesamt	1 022 629	3 374 795	1 022 608	354 316	4 351	32 739
Verlustfälle	8 291	17 918	8 291	1 936	11	85
Lohn- und Einkommensteuerpflichtige nach der Splittingtabelle besteuert						
0	54	81	54	5	-	-
1 – 5 000	31 488	31 631	31 488	1 790	2	.
5 000 – 10 000	25 031	58 355	25 031	2 383	4	.
10 000 – 15 000	35 213	114 027	35 213	4 196	9	40
15 000 – 20 000	43 610	175 239	43 610	6 448	28	85
20 000 – 25 000	50 548	239 661	50 546	9 405	42	153
25 000 – 30 000	58 236	300 200	58 233	12 918	49	230
30 000 – 35 000	60 106	331 442	60 104	16 477	64	330
35 000 – 40 000	58 032	340 691	58 030	19 896	72	282
40 000 – 45 000	51 953	329 034	51 953	21 891	85	461
45 000 – 50 000	47 521	326 558	47 519	23 788	66	348
50 000 – 60 000	79 848	608 478	79 847	50 436	128	685
60 000 – 70 000	59 477	513 082	59 477	49 882	134	761
70 000 – 80 000	43 492	413 538	43 491	46 307	106	722
80 000 – 90 000	30 284	310 893	30 284	39 112	111	804
90 000 – 100 000	20 841	226 666	20 841	31 924	69	469
100 000 – 125 000	29 454	350 837	29 454	59 455	165	1 262
125 000 – 250 000	30 642	465 995	30 641	114 395	292	2 992
250 000 – 500 000	6 078	144 746	6 078	53 757	85	1 022
500 000 – 1 Mill.	1 309	45 671	1 309	24 999	32	402
1 Mill. und mehr	443	46 558	443	39 942	5	69
Insgesamt	763 660	5 373 383	763 646	629 408	1 548	11 139
Verlustfälle	2 807	14 772	2 807	1 274	4	31

1 Nur für veranlagte Steuerpflichtige.

Gesamtbetrag der Einkünfte von ... bis unter ... EUR	Noch: Sonderausgaben, die nicht Vorsorgeaufwendungen sind							
	noch: darunter							
	Renten und dauernde Lasten nach § 10 Abs. 1 Nr. 1a EStG		Kirchensteuer nach § 10 Abs. 1 Nr. 4 EStG		Berufsausbildungskosten nach § 10 Abs. 1 Nr. 7 EStG		Kinderbetreuungskosten nach § 9c Abs. 2 EStG	
	Steuer- pflichtige	1 000 EUR	Steuer- pflichtige	1 000 EUR	Steuer- pflichtige	1 000 EUR	Steuer- pflichtige	1 000 EUR
Lohn- und Einkommensteuerpflichtige insgesamt								
0	1	.	23	3	101	308	1	.
1 – 5 000	63	.	3 765	419	1 767	3 469	263	.
5 000 – 10 000	114	467	10 879	1 349	1 581	2 165	400	212
10 000 – 15 000	194	807	29 881	3 165	1 892	2 685	809	395
15 000 – 20 000	228	898	50 774	7 460	1 401	1 716	1 114	533
20 000 – 25 000	350	1 572	62 934	13 140	1 334	1 558	1 315	649
25 000 – 30 000	438	2 016	72 665	19 657	1 258	1 737	1 634	833
30 000 – 35 000	495	2 202	73 770	24 696	1 063	1 327	1 740	931
35 000 – 40 000	532	2 715	65 562	25 741	961	1 197	1 851	957
40 000 – 45 000	559	3 036	56 242	25 343	768	886	1 841	1 008
45 000 – 50 000	515	2 901	48 467	24 165	689	825	2 037	1 127
50 000 – 60 000	1 010	5 940	76 999	46 248	1 004	1 192	3 726	2 198
60 000 – 70 000	770	4 815	54 865	42 204	727	806	3 287	2 088
70 000 – 80 000	707	5 105	38 529	36 841	499	519	2 686	1 952
80 000 – 90 000	561	4 542	26 010	30 428	367	392	2 117	1 693
90 000 – 100 000	429	3 706	17 592	24 700	233	275	1 578	1 429
100 000 – 125 000	804	7 998	24 641	44 740	309	335	2 432	2 453
125 000 – 250 000	1 230	16 133	25 340	86 190	329	383	2 637	3 537
250 000 – 500 000	339	7 280	5 009	42 411	64	96	450	916
500 000 – 1 Mill.	102	3 280	1 083	19 137	11	.	116	314
1 Mill. und mehr	49	7 195	404	45 444	3	.	35	108
Insgesamt	9 490	82 861	745 434	563 482	16 361	21 892	32 069	23 493
Verlustfälle	121	906	1 037	1 224	167	367	93	67
Lohn- und Einkommensteuerpflichtige nach der Grundtabelle besteuert								
0	1	.	22	.	99	.	1	.
1 – 5 000	36	.	3 493	.	1 705	.	194	.
5 000 – 10 000	60	223	10 033	1 056	1 497	2 089	322	159
10 000 – 15 000	113	486	27 753	2 707	1 779	2 561	672	315
15 000 – 20 000	115	477	46 305	6 628	1 197	1 488	907	423
20 000 – 25 000	169	774	53 287	11 673	1 001	1 168	907	462
25 000 – 30 000	175	905	53 902	16 731	773	1 051	924	547
30 000 – 35 000	161	810	47 364	19 424	567	704	765	486
35 000 – 40 000	189	1 079	34 456	17 980	383	442	575	388
40 000 – 45 000	171	1 136	24 052	15 551	276	325	415	300
45 000 – 50 000	145	929	15 789	12 210	194	202	336	270
50 000 – 60 000	219	1 598	17 872	17 827	247	273	453	402
60 000 – 70 000	144	1 106	8 601	11 451	100	122	251	248
70 000 – 80 000	124	1 060	4 627	7 609	51	62	161	177
80 000 – 90 000	74	831	2 694	5 347	38	57	112	144
90 000 – 100 000	62	705	1 682	3 885	24	27	76	109
100 000 – 125 000	106	1 528	2 285	6 409	24	32	117	164
125 000 – 250 000	163	2 655	2 567	11 821	22	28	140	242
250 000 – 500 000	54	1 533	568	5 939	8	10	39	74
500 000 – 1 Mill.	20	506	149	2 977	-	-	9	38
1 Mill. und mehr	10	2 642	69	19 015	-	-	6	11
Insgesamt	2 311	21 103	357 570	196 561	9 985	14 320	7 382	5 054
Verlustfälle	60	541	626	619	156	358	57	29
Lohn- und Einkommensteuerpflichtige nach der Splittingtabelle besteuert								
0	-	-	1	.	2	.	-	-
1 – 5 000	27	132	272	.	62	.	69	66
5 000 – 10 000	54	244	846	294	84	76	78	53
10 000 – 15 000	81	322	2 128	458	113	124	137	79
15 000 – 20 000	113	421	4 469	832	204	228	207	110
20 000 – 25 000	181	798	9 647	1 467	333	390	408	187
25 000 – 30 000	263	1 111	18 763	2 926	485	686	710	286
30 000 – 35 000	334	1 393	26 406	5 272	496	623	975	445
35 000 – 40 000	343	1 636	31 106	7 761	578	755	1 276	569
40 000 – 45 000	388	1 900	32 190	9 792	492	562	1 426	708
45 000 – 50 000	370	1 972	32 678	11 955	495	623	1 701	857
50 000 – 60 000	791	4 342	59 127	28 421	757	919	3 273	1 795
60 000 – 70 000	626	3 709	46 264	30 754	627	685	3 036	1 840
70 000 – 80 000	583	4 045	33 902	29 233	448	457	2 525	1 775
80 000 – 90 000	487	3 710	23 316	25 081	329	335	2 005	1 549
90 000 – 100 000	367	3 001	15 910	20 815	209	248	1 502	1 320
100 000 – 125 000	698	6 470	22 356	38 331	285	303	2 315	2 290
125 000 – 250 000	1 067	13 478	22 773	74 369	307	356	2 497	3 295
250 000 – 500 000	285	5 746	4 441	36 472	56	86	411	843
500 000 – 1 Mill.	82	2 774	934	16 160	11	.	107	275
1 Mill. und mehr	39	4 554	335	26 429	3	.	29	97
Insgesamt	7 179	61 758	387 864	366 921	6 376	7 572	24 687	18 439
Verlustfälle	61	365	411	605	11	10	36	38

Gesamtbetrag der Einkünfte von ... bis unter ... EUR	Noch: Sonderausgaben, die nicht Vorsorgeaufwendungen sind						Vorsorgeaufwendungen insgesamt unter Berücksichtigung der Höchstbeträge abziehbarer Aufwendungen nach § 10 Abs. 3, 4 und 4 a EStG	
	noch: darunter							
	Schulgeld nach § 10 Abs. 1 Nr. 9 EStG		steuerlich anerkannte Spenden und Beiträge nach § 10b EStG		Sonderausgaben- Pauschbetrag nach § 10c Abs. 1 EStG			
	Steuer- pflichtige	1 000 EUR	Steuer- pflichtige	1 000 EUR	Steuer- pflichtige	1 000 EUR	Steuer- pflichtige	1 000 EUR
Lohn- und Einkommensteuerpflichtige insgesamt								
0	-	-	3	-	1 781	66	504	340
1 – 5 000	85	53	2 478	-	194 926	7 178	168 804	130 381
5 000 – 10 000	94	43	9 129	1 990	133 933	5 176	146 594	278 415
10 000 – 15 000	186	100	24 310	5 722	111 633	4 658	153 294	412 999
15 000 – 20 000	225	142	28 658	7 425	86 957	3 935	148 952	469 560
20 000 – 25 000	326	184	32 682	8 973	77 391	3 735	151 355	546 890
25 000 – 30 000	397	243	36 140	10 284	71 075	3 477	154 686	630 662
30 000 – 35 000	464	275	37 665	11 666	58 925	2 878	142 932	647 989
35 000 – 40 000	486	303	35 523	12 017	43 545	2 158	117 888	588 538
40 000 – 45 000	514	330	31 318	11 166	30 636	1 517	94 418	511 868
45 000 – 50 000	534	375	27 718	10 074	21 693	1 091	76 372	450 129
50 000 – 60 000	927	654	45 383	16 915	27 329	1 411	113 709	741 592
60 000 – 70 000	785	563	33 763	13 549	15 292	827	76 513	562 004
70 000 – 80 000	722	580	25 600	10 940	9 731	552	52 996	423 676
80 000 – 90 000	485	383	18 306	8 074	6 170	365	35 722	305 583
90 000 – 100 000	398	327	13 226	6 392	4 120	248	24 343	216 670
100 000 – 125 000	654	614	19 958	11 139	5 405	327	34 135	322 886
125 000 – 250 000	951	1 214	23 743	20 313	4 989	305	35 837	392 258
250 000 – 500 000	321	712	5 433	8 929	861	51	7 243	101 214
500 000 – 1 Mill.	75	166	1 316	4 578	141	8	1 602	23 072
1 Mill. und mehr	39	137	514	10 175	37	2	591	7 728
Insgesamt	8 668	7 399	452 866	190 687	906 570	39 963	1 738 490	7 764 455
Verlustfälle	52	58	248	47	9 556	424	8 661	29 479
Lohn- und Einkommensteuerpflichtige nach der Grundtabelle besteuert								
0	-	-	3	-	1 730	62	460	264
1 – 5 000	53	29	2 069	-	164 170	5 890	140 549	100 541
5 000 – 10 000	62	26	7 400	1 486	111 194	4 003	122 396	222 443
10 000 – 15 000	130	69	19 525	4 279	82 253	2 961	118 876	303 168
15 000 – 20 000	166	99	20 234	4 704	53 743	1 935	105 895	300 769
20 000 – 25 000	194	104	20 033	4 819	43 387	1 562	101 150	316 635
25 000 – 30 000	200	117	19 624	4 864	38 167	1 374	96 584	343 380
30 000 – 35 000	198	111	18 774	5 208	31 095	1 119	82 920	333 024
35 000 – 40 000	163	91	15 240	4 785	21 780	784	59 926	267 743
40 000 – 45 000	153	90	11 766	3 941	15 322	552	42 515	204 726
45 000 – 50 000	127	89	8 769	3 154	10 584	381	28 885	147 359
50 000 – 60 000	165	118	11 317	4 280	12 367	445	33 917	183 550
60 000 – 70 000	84	59	6 132	2 658	6 261	225	17 068	98 803
70 000 – 80 000	85	74	3 633	1 925	3 385	122	9 522	56 445
80 000 – 90 000	49	53	2 208	1 177	1 830	66	5 463	33 802
90 000 – 100 000	33	29	1 503	902	1 157	42	3 516	21 928
100 000 – 125 000	60	74	2 180	1 352	1 487	54	4 701	31 504
125 000 – 250 000	80	91	2 880	2 768	1 340	48	5 227	40 659
250 000 – 500 000	42	104	723	1 176	272	10	1 170	10 225
500 000 – 1 Mill.	7	16	222	770	50	2	296	2 400
1 Mill. und mehr	9	26	121	3 275	20	1	148	1 112
Insgesamt	2 060	1 469	174 356	57 808	601 594	21 638	981 184	3 020 480
Verlustfälle	23	20	135	20	7 319	263	6 190	15 982
Lohn- und Einkommensteuerpflichtige nach der Splittingtabelle besteuert								
0	-	-	-	-	51	4	44	76
1 – 5 000	32	24	409	82	30 756	1 288	28 255	29 840
5 000 – 10 000	32	17	1 729	505	22 739	1 173	24 198	55 972
10 000 – 15 000	56	31	4 785	1 444	29 380	1 697	34 418	109 831
15 000 – 20 000	59	43	8 424	2 721	33 214	2 000	43 057	168 791
20 000 – 25 000	132	80	12 649	4 154	34 004	2 173	50 205	230 256
25 000 – 30 000	197	126	16 516	5 420	32 908	2 103	58 102	287 282
30 000 – 35 000	266	164	18 891	6 458	27 830	1 758	60 012	314 965
35 000 – 40 000	323	213	20 283	7 232	21 765	1 374	57 962	320 795
40 000 – 45 000	361	240	19 552	7 224	15 314	965	51 903	307 143
45 000 – 50 000	407	286	18 949	6 920	11 109	710	47 487	302 770
50 000 – 60 000	762	536	34 066	12 635	14 962	965	79 792	558 042
60 000 – 70 000	701	504	27 631	10 891	9 031	602	59 445	463 200
70 000 – 80 000	637	506	21 967	9 014	6 346	431	43 474	367 231
80 000 – 90 000	436	330	16 098	6 897	4 340	299	30 259	271 781
90 000 – 100 000	365	298	11 723	5 490	2 963	206	20 827	194 742
100 000 – 125 000	594	540	17 778	9 787	3 918	274	29 434	291 382
125 000 – 250 000	871	1 123	20 863	17 545	3 649	256	30 610	351 599
250 000 – 500 000	279	608	4 710	7 753	589	41	6 073	90 990
500 000 – 1 Mill.	68	151	1 094	3 808	91	6	1 306	20 672
1 Mill. und mehr	30	111	393	6 900	17	1	443	6 616
Insgesamt	6 608	5 930	278 510	132 879	304 976	18 326	757 306	4 743 975
Verlustfälle	29	38	113	27	2 237	160	2 471	13 497

T 4

**Berechnung des Einkommens aus dem Gesamtbetrag der Einkünfte für die unbeschränkt
Lohn- und Einkommensteuerpflichtigen 2012 nach Grund-/Splittingtabellengliederung
und Größenklassen des Gesamtbetrages der Einkünfte**

Gesamtbetrag der Einkünfte von ... bis unter ... EUR	Gesamtbetrag der Einkünfte		Sonderausgaben insgesamt ¹		Außergewöhnliche Belastungen insgesamt ²	
	Steuerpflichtige	1 000 EUR	Steuerpflichtige	1 000 EUR	Steuerpflichtige	1 000 EUR
Lohn- und Einkommensteuerpflichtige insgesamt						
0	142 528	-	1 889	721	39	34
1 – 5 000	201 897	437 625	201 896	142 327	6 718	8 660
5 000 – 10 000	152 072	1 145 481	152 071	289 995	14 731	23 148
10 000 – 15 000	156 365	1 949 526	156 365	431 123	31 364	52 124
15 000 – 20 000	150 704	2 633 713	150 704	492 655	31 533	56 072
20 000 – 25 000	152 523	3 433 041	152 523	577 999	31 859	57 804
25 000 – 30 000	155 149	4 267 114	155 149	670 612	31 795	56 929
30 000 – 35 000	143 256	4 645 218	143 256	694 236	29 839	53 145
35 000 – 40 000	118 094	4 419 262	118 094	636 274	26 677	49 060
40 000 – 45 000	94 605	4 011 687	94 605	558 120	21 460	39 428
45 000 – 50 000	76 477	3 625 380	76 477	493 533	17 842	32 479
50 000 – 60 000	113 870	6 223 387	113 870	820 521	26 184	46 980
60 000 – 70 000	76 611	4 957 887	76 611	630 588	17 701	31 644
70 000 – 80 000	53 050	3 960 149	53 050	483 784	12 390	22 325
80 000 – 90 000	35 776	3 028 798	35 776	354 254	8 260	15 624
90 000 – 100 000	24 376	2 307 468	24 376	255 688	5 435	10 192
100 000 – 125 000	34 196	3 789 342	34 196	394 589	7 816	15 358
125 000 – 250 000	35 920	5 875 196	35 920	529 435	8 656	19 021
250 000 – 500 000	7 257	2 407 999	7 257	165 933	1 834	448
500 000 – 1 Mill.	1 609	1 069 719	1 609	52 796	371	896
1 Mill. und mehr	595	2 107 526	595	72 995	135	220
Insgesamt	1 926 930	66 295 521	1 786 289	8 748 178	332 639	595 628
Verlustfälle	11 098	- 173 537	11 098	32 690	2 468	3 347
Lohn- und Einkommensteuerpflichtige nach der Grundtabelle besteuert						
0	84 901	-	1 835	640	29	22
1 – 5 000	170 409	374 865	170 408	110 696	4 760	6 008
5 000 – 10 000	127 041	954 518	127 040	231 640	9 951	15 874
10 000 – 15 000	121 152	1 503 790	121 152	317 096	21 134	36 457
15 000 – 20 000	107 094	1 869 090	107 094	317 416	17 459	34 128
20 000 – 25 000	101 975	2 291 803	101 975	338 339	13 708	27 544
25 000 – 30 000	96 913	2 664 043	96 913	370 412	11 199	20 624
30 000 – 35 000	83 150	2 691 887	83 150	362 794	9 491	16 410
35 000 – 40 000	60 062	2 244 917	60 062	295 583	7 168	13 116
40 000 – 45 000	42 652	1 806 324	42 652	229 085	4 866	8 701
45 000 – 50 000	28 956	1 370 703	28 956	166 975	3 416	6 276
50 000 – 60 000	34 022	1 849 995	34 022	212 043	4 038	8 133
60 000 – 70 000	17 134	1 105 463	17 134	117 505	1 944	3 708
70 000 – 80 000	9 558	711 957	9 558	70 246	1 168	2 479
80 000 – 90 000	5 492	464 291	5 492	43 361	628	1 513
90 000 – 100 000	3 535	334 592	3 535	29 022	382	882
100 000 – 125 000	4 742	525 379	4 742	43 753	569	1 442
125 000 – 250 000	5 278	872 815	5 278	63 440	818	1 961
250 000 – 500 000	1 179	394 043	1 179	21 186	188	429
500 000 – 1 Mill.	300	203 356	300	7 125	36	84
1 Mill. und mehr	152	904 466	152	26 437	15	22
Insgesamt	1 105 697	25 138 296	1 022 629	3 374 795	112 967	205 812
Verlustfälle	8 291	- 92 637	8 291	17 918	1 563	1 909
Lohn- und Einkommensteuerpflichtige nach der Splittingtabelle besteuert						
0	57 627	-	54	81	10	13
1 – 5 000	31 488	62 760	31 488	31 631	1 958	2 652
5 000 – 10 000	25 031	190 963	25 031	58 355	4 780	7 275
10 000 – 15 000	35 213	445 736	35 213	114 027	10 230	15 667
15 000 – 20 000	43 610	764 623	43 610	175 239	14 074	21 944
20 000 – 25 000	50 548	1 141 238	50 548	239 661	18 151	30 260
25 000 – 30 000	58 236	1 603 072	58 236	300 200	20 596	36 305
30 000 – 35 000	60 106	1 953 331	60 106	331 442	20 348	36 735
35 000 – 40 000	58 032	2 174 345	58 032	340 691	19 509	35 945
40 000 – 45 000	51 953	2 205 363	51 953	329 034	16 594	30 727
45 000 – 50 000	47 521	2 254 677	47 521	326 558	14 426	26 204
50 000 – 60 000	79 848	4 373 393	79 848	608 478	22 146	38 846
60 000 – 70 000	59 477	3 852 425	59 477	513 082	15 757	27 937
70 000 – 80 000	43 492	3 248 191	43 492	413 538	11 222	19 847
80 000 – 90 000	30 284	2 564 508	30 284	310 893	7 632	14 111
90 000 – 100 000	20 841	1 972 876	20 841	226 666	5 053	9 310
100 000 – 125 000	29 454	3 263 963	29 454	350 837	7 247	13 917
125 000 – 250 000	30 642	5 002 381	30 642	465 995	7 838	17 060
250 000 – 500 000	6 078	2 013 957	6 078	144 746	1 646	4 053
500 000 – 1 Mill.	1 309	866 363	1 309	45 671	335	812
1 Mill. und mehr	443	1 203 060	443	46 558	120	199
Insgesamt	821 233	41 157 224	763 660	5 373 383	219 672	389 817
Verlustfälle	2 807	- 80 900	2 807	14 772	905	1 438

1 Nur für veranlagte Steuerpflichtige. – 2 Ohne getrennt veranlagte Steuerpflichtige.

Berechnung des Einkommens aus dem Gesamtbetrag der Einkünfte für die unbeschränkt Lohn- und Einkommensteuerpflichtigen 2012 nach Grund-/Splittingtabellengliederung und Größenklassen des Gesamtbetrages der Einkünfte

Gesamtbetrag der Einkünfte von ... bis unter ... EUR	Als Sonderausgabenabzug berücksichtigte Altersvorsorgebeiträge nach § 10a EStG		Verlustabzug nach § 10d EStG, § 2 Abs. 1 Satz 2 AIG steuerlich wirksam gewordene Verluste		Einkommen	
	Steuerpflichtige	1 000 EUR	Steuerpflichtige	1 000 EUR	Steuerpflichtige	1 000 EUR
Lohn- und Einkommensteuerpflichtige insgesamt						
0	47	26	-	-	1 888	- 740
1 – 5 000	3 502	2 350	2 346	4 050	186 646	283 267
5 000 – 10 000	6 454	3 865	1 698	8 448	152 054	824 750
10 000 – 15 000	10 779	6 780	1 360	9 702	156 360	1 456 454
15 000 – 20 000	15 087	11 132	1 087	10 249	150 702	2 070 982
20 000 – 25 000	20 755	17 902	775	8 763	152 522	2 779 469
25 000 – 30 000	25 911	25 647	626	8 451	155 147	3 515 916
30 000 – 35 000	26 368	29 569	480	7 612	143 256	3 871 879
35 000 – 40 000	23 561	29 008	330	5 744	118 093	3 710 295
40 000 – 45 000	20 833	27 478	281	5 526	94 605	3 391 437
45 000 – 50 000	18 524	25 540	209	5 122	76 477	3 078 094
50 000 – 60 000	30 966	44 939	317	8 725	113 870	5 317 677
60 000 – 70 000	23 352	35 715	213	6 934	76 610	4 263 204
70 000 – 80 000	17 114	27 849	138	6 071	53 050	3 426 415
80 000 – 90 000	12 010	20 850	123	5 086	35 775	2 636 977
90 000 – 100 000	8 465	15 413	86	4 955	24 376	2 023 863
100 000 – 125 000	11 810	22 719	151	9 240	34 196	3 350 209
125 000 – 250 000	11 166	22 249	232	20 744	35 919	5 284 401
250 000 – 500 000	1 682	3 078	102	18 724	7 257	2 215 888
500 000 – 1 Mill.	276	519	28	11 294	1 609	1 003 527
1 Mill. und mehr	62	115	19	18 269	595	2 015 427
Insgesamt	288 724	372 744	10 601	183 708	1 771 007	56 519 388
Verlustfälle	982	887	-	-	11 098	- 209 312
Lohn- und Einkommensteuerpflichtige nach der Grundtabelle besteuert						
0	42	20	-	-	1 834	- 647
1 – 5 000	2 959	1 746	1 815	3 009	162 156	255 733
5 000 – 10 000	5 603	2 947	1 250	5 971	127 031	701 597
10 000 – 15 000	9 451	5 501	990	6 435	121 150	1 143 452
15 000 – 20 000	12 655	8 650	771	6 853	107 092	1 506 762
20 000 – 25 000	15 762	12 639	491	4 937	101 974	1 911 966
25 000 – 30 000	17 859	16 607	368	4 420	96 913	2 254 553
30 000 – 35 000	15 937	17 099	256	3 707	83 150	2 293 523
35 000 – 40 000	11 714	14 235	159	2 556	60 062	1 920 451
40 000 – 45 000	8 529	11 602	139	2 847	42 652	1 554 627
45 000 – 50 000	5 765	8 564	96	2 419	28 956	1 186 611
50 000 – 60 000	6 940	11 245	125	3 154	34 022	1 615 821
60 000 – 70 000	3 490	5 918	74	2 032	17 134	976 288
70 000 – 80 000	1 861	3 291	45	1 855	9 558	634 162
80 000 – 90 000	1 006	1 869	41	1 512	5 491	415 892
90 000 – 100 000	584	1 072	26	1 656	3 535	301 971
100 000 – 125 000	702	1 334	49	2 771	4 742	476 068
125 000 – 250 000	515	988	83	7 830	5 278	798 367
250 000 – 500 000	70	128	27	4 584	1 179	367 694
500 000 – 1 Mill.	10	.	9	3 762	300	192 303
1 Mill. und mehr	1	.	8	5 224	152	872 724
Insgesamt	121 455	125 473	6 822	77 535	1 014 361	21 379 917
Verlustfälle	660	472	-	-	8 291	- 112 311
Lohn- und Einkommensteuerpflichtige nach der Splittingtabelle besteuert						
0	5	7	-	-	54	- 93
1 – 5 000	543	605	531	1 041	24 490	27 535
5 000 – 10 000	851	918	448	2 477	25 023	123 153
10 000 – 15 000	1 328	1 279	370	3 267	35 210	313 001
15 000 – 20 000	2 432	2 482	316	3 396	43 610	564 220
20 000 – 25 000	4 993	5 263	284	3 826	50 548	867 503
25 000 – 30 000	8 052	9 040	258	4 031	58 234	1 261 363
30 000 – 35 000	10 431	12 470	224	3 905	60 106	1 578 356
35 000 – 40 000	11 847	14 773	171	3 188	58 031	1 789 844
40 000 – 45 000	12 304	15 876	142	2 679	51 953	1 836 810
45 000 – 50 000	12 759	16 976	113	2 703	47 521	1 891 483
50 000 – 60 000	24 026	33 694	192	5 571	79 848	3 701 856
60 000 – 70 000	19 862	29 797	139	4 902	59 476	3 286 915
70 000 – 80 000	15 253	24 558	93	4 215	43 492	2 792 253
80 000 – 90 000	11 004	18 982	82	3 574	30 284	2 221 084
90 000 – 100 000	7 881	14 341	60	3 299	20 841	1 721 891
100 000 – 125 000	11 108	21 385	102	6 469	29 454	2 874 140
125 000 – 250 000	10 651	21 260	149	12 914	30 641	4 486 034
250 000 – 500 000	1 612	2 950	75	14 139	6 078	1 848 194
500 000 – 1 Mill.	266	.	19	7 532	1 309	811 223
1 Mill. und mehr	61	.	11	13 045	443	1 142 704
Insgesamt	167 269	247 271	3 779	106 173	756 646	35 139 471
Verlustfälle	322	415	-	-	2 807	- 97 001

**Berechnung des zu versteuernden Einkommens aus dem Einkommen der unbeschränkt
Lohn- und Einkommensteuerpflichtigen 2012 nach Grund-/Splittingtabellengliederung
und Größenklassen des Gesamtbetrages der Einkünfte**

Gesamtbetrag der Einkünfte von ... bis unter ... EUR	Einkommen		Abzusetzende Beträge				Zu versteuerndes Einkommen	
			abziehende Freibeträge für Kinder nach § 32 Abs. 6 EStG		Härteausgleich nach § 46 Abs. 3 EStG und § 70 EStDV			
	Steuer- pflichtige	1 000 EUR	Steuer- pflichtige	1 000 EUR	Steuer- pflichtige	1 000 EUR	Steuer- pflichtige	1 000 EUR
Lohn- und Einkommensteuerpflichtige insgesamt								
0	1 888	- 740	1	.	-	-	1 888	- 743
1 – 5 000	186 646	283 267	54	.	2 152	445	186 648	282 586
5 000 – 10 000	152 054	824 750	127	504	1 810	382	152 054	823 865
10 000 – 15 000	156 360	1 456 454	211	904	2 636	551	156 360	1 454 998
15 000 – 20 000	150 702	2 070 982	439	2 081	3 720	772	150 702	2 068 129
20 000 – 25 000	152 522	2 779 469	1 145	5 635	4 768	1 005	152 522	2 772 829
25 000 – 30 000	155 147	3 515 916	1 260	7 200	5 765	1 231	155 146	3 507 484
30 000 – 35 000	143 256	3 871 879	1 278	6 743	6 578	1 391	143 256	3 863 744
35 000 – 40 000	118 093	3 710 295	4 882	19 708	6 300	1 345	118 093	3 689 241
40 000 – 45 000	94 605	3 391 437	7 287	35 082	5 116	1 085	94 605	3 355 269
45 000 – 50 000	76 477	3 078 094	6 059	33 034	4 493	960	76 477	3 044 100
50 000 – 60 000	113 870	5 317 677	7 817	45 165	7 086	1 506	113 870	5 271 006
60 000 – 70 000	76 610	4 263 204	4 946	28 917	5 240	1 127	76 610	4 233 160
70 000 – 80 000	53 050	3 426 415	19 019	129 079	3 631	776	53 050	3 296 560
80 000 – 90 000	35 775	2 636 977	19 355	183 339	2 393	498	35 775	2 453 140
90 000 – 100 000	24 376	2 023 863	13 948	148 834	1 589	337	24 376	1 874 691
100 000 – 125 000	34 196	3 350 209	20 056	223 436	2 139	452	34 196	3 126 320
125 000 – 250 000	35 919	5 284 401	21 887	256 812	1 618	343	35 919	5 027 247
250 000 – 500 000	7 257	2 215 888	4 496	53 705	151	33	7 257	2 162 150
500 000 – 1 Mill.	1 609	1 003 527	924	11 378	14	.	1 609	992 147
1 Mill. und mehr	595	2 015 427	309	3 616	2	.	595	2 011 811
Insgesamt	1 771 007	56 519 388	135 500	1 195 412	67 201	14 241	1 771 008	55 309 736
Verlustfälle	11 098	- 209 312	16	52	179	35	11 098	- 209 399
Lohn- und Einkommensteuerpflichtige nach der Grundtabelle besteuert								
0	1 834	- 647	1	.	-	-	1 834	- 649
1 – 5 000	162 156	255 733	35	.	1 937	401	162 158	255 199
5 000 – 10 000	127 031	701 597	108	398	1 586	333	127 031	700 866
10 000 – 15 000	121 150	1 143 452	163	656	2 317	485	121 150	1 142 311
15 000 – 20 000	107 092	1 506 762	371	1 697	3 047	637	107 092	1 504 428
20 000 – 25 000	101 974	1 911 966	1 084	5 266	3 440	728	101 974	1 905 972
25 000 – 30 000	96 913	2 254 553	1 185	6 714	3 929	844	96 912	2 246 995
30 000 – 35 000	83 150	2 293 523	1 180	6 221	4 108	880	83 150	2 286 421
35 000 – 40 000	60 062	1 920 451	4 617	18 356	3 512	757	60 062	1 901 337
40 000 – 45 000	42 652	1 554 627	6 985	33 312	2 581	557	42 652	1 520 757
45 000 – 50 000	28 956	1 186 611	5 761	31 193	1 881	413	28 956	1 155 005
50 000 – 60 000	34 022	1 615 821	7 277	41 669	2 387	512	34 022	1 573 640
60 000 – 70 000	17 134	976 288	3 914	22 637	1 229	267	17 134	953 384
70 000 – 80 000	9 558	634 162	2 528	14 612	686	151	9 558	619 399
80 000 – 90 000	5 491	415 892	1 499	8 784	323	69	5 491	407 039
90 000 – 100 000	3 535	301 971	1 070	6 542	199	42	3 535	295 387
100 000 – 125 000	4 742	476 068	1 510	9 204	254	57	4 742	466 807
125 000 – 250 000	5 278	798 367	1 964	11 995	171	37	5 278	786 335
250 000 – 500 000	1 179	367 694	491	3 088	20	5	1 179	364 601
500 000 – 1 Mill.	300	192 303	103	699	3	.	300	191 604
1 Mill. und mehr	152	872 724	48	323	1	.	152	872 400
Insgesamt	1 014 361	21 379 917	41 894	223 502	33 611	7 177	1 014 362	21 149 238
Verlustfälle	8 291	- 112 311	12	40	165	33	.	- 112 385
Lohn- und Einkommensteuerpflichtige nach der Splittingtabelle besteuert								
0	54	- 93	-	-	-	-	54	- 93
1 – 5 000	24 490	27 535	19	104	215	43	24 490	27 387
5 000 – 10 000	25 023	123 153	19	106	224	48	25 023	122 999
10 000 – 15 000	35 210	313 001	48	248	319	66	35 210	312 688
15 000 – 20 000	43 610	564 220	68	384	673	135	43 610	563 701
20 000 – 25 000	50 548	867 503	61	369	1 328	277	50 548	866 858
25 000 – 30 000	58 234	1 261 363	75	486	1 836	388	58 234	1 260 489
30 000 – 35 000	60 106	1 578 356	98	522	2 470	511	60 106	1 577 323
35 000 – 40 000	58 031	1 789 844	265	1 352	2 788	588	58 031	1 787 904
40 000 – 45 000	51 953	1 836 810	302	1 770	2 535	528	51 953	1 834 512
45 000 – 50 000	47 521	1 891 483	298	1 841	2 612	547	47 521	1 889 095
50 000 – 60 000	79 848	3 701 856	540	3 497	4 699	994	79 848	3 697 366
60 000 – 70 000	59 476	3 286 915	1 032	6 279	4 011	859	59 476	3 279 777
70 000 – 80 000	43 492	2 792 253	16 491	114 467	2 945	625	43 492	2 677 161
80 000 – 90 000	30 284	2 221 084	17 856	174 555	2 070	429	30 284	2 046 101
90 000 – 100 000	20 841	1 721 891	12 878	142 293	1 390	294	20 841	1 579 304
100 000 – 125 000	29 454	2 874 140	18 546	214 232	1 885	395	29 454	2 659 513
125 000 – 250 000	30 641	4 486 034	19 923	244 817	1 447	306	30 641	4 240 911
250 000 – 500 000	6 078	1 848 194	4 005	50 617	131	28	6 078	1 797 549
500 000 – 1 Mill.	1 309	811 223	821	10 679	11	.	1 309	800 542
1 Mill. und mehr	443	1 142 704	261	3 293	1	.	443	1 139 411
Insgesamt	756 646	35 139 471	93 606	971 910	33 590	7 064	756 646	34 160 497
Verlustfälle	2 807	- 97 001	4	11	14	2	.	- 97 014

Berechnung der festzusetzenden Einkommensteuer aus der tariflichen Einkommensteuer für die unbeschränkt Lohn- und Einkommensteuerpflichtigen 2012 nach Grund-/Splittingtabellengliederung und Größenklassen des Gesamtbetrages der Einkünfte

Gesamtbetrag der Einkünfte von ... bis unter ... EUR	Tarifliche Einkommensteuer ¹		Ausländische Steuern nach § 34c Abs. 1 EStG, § 12 AStG		Steuerermäßigung nach § 35 EStG	
	Steuerpflichtige	1 000 EUR	Steuerpflichtige	1 000 EUR	Steuerpflichtige	1 000 EUR
Lohn- und Einkommensteuerpflichtige insgesamt						
0	10 607	362	-	-	-	-
1 – 5 000	42 423	6 782	175	9	8	1
5 000 – 10 000	40 542	15 148	358	18	71	11
10 000 – 15 000	112 707	55 004	3 772	121	320	91
15 000 – 20 000	118 365	148 937	3 797	188	610	285
20 000 – 25 000	140 401	271 063	3 840	209	1 101	612
25 000 – 30 000	152 710	415 893	4 181	285	3 781	1 880
30 000 – 35 000	142 466	526 384	3 773	277	4 142	3 808
35 000 – 40 000	117 716	549 301	3 016	278	4 072	5 342
40 000 – 45 000	94 389	538 391	2 112	229	3 980	6 702
45 000 – 50 000	76 316	516 338	1 490	198	3 725	7 864
50 000 – 60 000	113 669	963 388	1 917	299	6 481	16 847
60 000 – 70 000	76 494	844 367	953	228	5 190	17 134
70 000 – 80 000	52 964	695 898	509	146	4 196	16 713
80 000 – 90 000	35 712	544 488	257	97	3 375	15 863
90 000 – 100 000	24 331	441 855	165	68	2 608	14 487
100 000 – 125 000	34 132	805 485	219	205	4 775	32 116
125 000 – 250 000	35 837	1 559 001	279	575	7 612	78 767
250 000 – 500 000	7 224	793 129	94	807	2 662	56 409
500 000 – 1 Mill.	1 598	394 876	57	582	808	35 449
1 Mill. und mehr	592	853 773	59	8 146	413	175 903
Insgesamt	1 431 195	10 939 867	31 023	12 965	59 930	486 284
Verlustfälle	7	305	1	.	4	144
Lohn- und Einkommensteuerpflichtige nach der Grundtabelle besteuert						
0	8 095	258	-	-	-	-
1 – 5 000	36 400	5 427	155	7	6	.
5 000 – 10 000	34 121	11 685	296	14	69	.
10 000 – 15 000	105 208	49 237	3 691	115	308	90
15 000 – 20 000	104 902	138 733	3 475	163	565	271
20 000 – 25 000	101 211	243 947	1 941	122	862	559
25 000 – 30 000	96 563	343 959	1 371	137	2 479	1 406
30 000 – 35 000	82 990	396 157	996	90	2 377	2 562
35 000 – 40 000	59 976	362 456	698	93	1 877	3 017
40 000 – 45 000	42 596	313 345	452	51	1 679	3 514
45 000 – 50 000	28 914	255 737	249	42	1 343	3 595
50 000 – 60 000	33 972	381 935	258	41	2 013	6 658
60 000 – 70 000	17 109	257 205	104	68	1 323	5 705
70 000 – 80 000	9 537	180 169	59	40	979	5 030
80 000 – 90 000	5 479	125 197	35	13	695	4 054
90 000 – 100 000	3 520	94 326	18	12	519	3 596
100 000 – 125 000	4 723	156 096	41	63	935	7 633
125 000 – 250 000	5 249	283 644	55	97	1 447	18 823
250 000 – 500 000	1 172	143 907	20	406	511	13 740
500 000 – 1 Mill.	296	79 470	12	216	189	10 059
1 Mill. und mehr	152	365 471	31	6 613	119	88 444
Insgesamt	782 185	4 188 362	13 957	8 404	20 295	178 767
Verlustfälle	6	.	1	.	4	144
Lohn- und Einkommensteuerpflichtige nach der Splittingtabelle besteuert						
0	2 512	105	-	-	-	-
1 – 5 000	6 023	1 355	20	2	2	.
5 000 – 10 000	6 421	3 462	62	4	2	.
10 000 – 15 000	7 499	5 767	81	6	12	1
15 000 – 20 000	13 463	10 204	322	25	45	14
20 000 – 25 000	39 190	27 116	1 899	87	239	53
25 000 – 30 000	56 147	71 934	2 810	148	1 302	475
30 000 – 35 000	59 476	130 227	2 777	188	1 765	1 245
35 000 – 40 000	57 740	186 845	2 318	185	2 195	2 325
40 000 – 45 000	51 793	225 047	1 660	178	2 301	3 188
45 000 – 50 000	47 402	260 601	1 241	156	2 382	4 269
50 000 – 60 000	79 697	581 453	1 659	258	4 468	10 189
60 000 – 70 000	59 385	587 162	849	160	3 867	11 429
70 000 – 80 000	43 427	515 728	450	105	3 217	11 683
80 000 – 90 000	30 233	419 292	222	84	2 680	11 808
90 000 – 100 000	20 811	347 529	147	56	2 089	10 891
100 000 – 125 000	29 409	649 389	178	142	3 840	24 483
125 000 – 250 000	30 588	1 275 358	224	478	6 165	59 945
250 000 – 500 000	6 052	649 222	74	401	2 151	42 669
500 000 – 1 Mill.	1 302	315 406	45	366	619	25 390
1 Mill. und mehr	440	488 302	28	1 533	294	87 459
Insgesamt	649 010	6 751 505	17 066	4 561	39 635	307 516
Verlustfälle	1	.	-	-	-	-

1 Für Fälle ohne Einkommensteuerveranlagung: Einbehaltene Lohnsteuer.

**noch:
T 6**

Berechnung der festzusetzenden Einkommensteuer aus der tariflichen Einkommensteuer für die unbeschränkt Lohn- und Einkommensteuerpflichtigen 2012 nach Grund-/Splittingtabellengliederung und Größenklassen des Gesamtbetrages der Einkünfte

Gesamtbetrag der Einkünfte von ... bis unter ... EUR	Steuerermäßigung nach § 35a EStG		Steuerermäßigungen für Spenden und Mitgliedsbeiträge an			
			politische Parteien nach § 34g Nr. 1 EStG		unabhängige Wählergemeinschaften nach § 34g Nr. 2 EStG	
	Steuerpflichtige	1 000 EUR	Steuerpflichtige	1 000 EUR	Steuerpflichtige	1 000 EUR
Lohn- und Einkommensteuerpflichtige insgesamt						
0	-	-	-	-	-	-
1 – 5 000	757	42	41	1	4	0
5 000 – 10 000	1 911	135	122	4	9	0
10 000 – 15 000	16 126	1 400	1 152	44	63	3
15 000 – 20 000	22 227	2 905	1 613	73	119	5
20 000 – 25 000	31 018	4 136	2 704	127	218	8
25 000 – 30 000	40 722	5 617	3 742	194	332	13
30 000 – 35 000	43 373	6 492	4 212	242	364	14
35 000 – 40 000	42 084	6 671	4 346	269	410	19
40 000 – 45 000	37 060	5 952	3 803	259	370	18
45 000 – 50 000	33 319	5 593	3 533	234	306	15
50 000 – 60 000	54 704	9 484	6 187	461	604	35
60 000 – 70 000	40 211	7 665	4 827	398	484	25
70 000 – 80 000	29 293	6 102	3 765	338	373	18
80 000 – 90 000	20 681	4 603	2 806	305	270	19
90 000 – 100 000	14 525	3 466	1 935	235	193	10
100 000 – 125 000	21 095	6 028	2 886	355	244	20
125 000 – 250 000	23 994	9 074	3 294	481	243	21
250 000 – 500 000	5 116	3 034	822	143	47	6
500 000 – 1 Mill.	1 168	962	194	39	9	.
1 Mill. und mehr	433	584	80	25	3	.
Insgesamt	479 817	89 947	52 064	4 228	4 665	253
Verlustfälle	3	.	-	-	-	-
Lohn- und Einkommensteuerpflichtige nach der Grundtabelle besteuert						
0	-	-	-	-	-	-
1 – 5 000	591	35	25	1	3	.
5 000 – 10 000	1 364	90	90	3	6	.
10 000 – 15 000	15 237	1 320	1 088	40	62	.
15 000 – 20 000	19 423	2 648	1 376	62	100	4
20 000 – 25 000	18 522	2 924	1 476	75	106	4
25 000 – 30 000	18 304	2 825	1 552	81	128	4
30 000 – 35 000	17 578	2 780	1 614	89	114	4
35 000 – 40 000	14 687	2 391	1 417	87	110	5
40 000 – 45 000	11 360	1 887	1 125	81	102	4
45 000 – 50 000	8 565	1 558	897	62	76	3
50 000 – 60 000	11 163	2 151	1 272	104	99	4
60 000 – 70 000	6 079	1 366	685	79	52	2
70 000 – 80 000	3 651	895	436	50	33	1
80 000 – 90 000	2 185	561	282	35	15	1
90 000 – 100 000	1 426	386	184	28	14	0
100 000 – 125 000	1 995	585	245	29	16	1
125 000 – 250 000	2 544	957	335	46	25	3
250 000 – 500 000	597	351	98	17	3	1
500 000 – 1 Mill.	163	146	27	5	-	-
1 Mill. und mehr	89	128	13	4	-	-
Insgesamt	155 523	25 988	14 237	979	1 064	45
Verlustfälle	3	.	-	-	-	-
Lohn- und Einkommensteuerpflichtige nach der Splittingtabelle besteuert						
0	-	-	-	-	-	-
1 – 5 000	166	7	16	1	1	.
5 000 – 10 000	547	45	32	2	3	.
10 000 – 15 000	889	80	64	4	1	.
15 000 – 20 000	2 804	257	237	11	19	0
20 000 – 25 000	12 496	1 212	1 228	52	112	4
25 000 – 30 000	22 418	2 792	2 190	113	204	9
30 000 – 35 000	25 795	3 711	2 598	152	250	10
35 000 – 40 000	27 397	4 280	2 929	182	300	14
40 000 – 45 000	25 700	4 065	2 678	178	268	13
45 000 – 50 000	24 754	4 034	2 636	172	230	12
50 000 – 60 000	43 541	7 333	4 915	356	505	30
60 000 – 70 000	34 132	6 299	4 142	319	432	23
70 000 – 80 000	25 642	5 207	3 329	288	340	17
80 000 – 90 000	18 496	4 042	2 524	271	255	19
90 000 – 100 000	13 099	3 080	1 751	207	179	10
100 000 – 125 000	19 100	5 443	2 641	326	228	20
125 000 – 250 000	21 450	8 117	2 959	435	218	18
250 000 – 500 000	4 519	2 683	724	126	44	6
500 000 – 1 Mill.	1 005	816	167	34	9	.
1 Mill. und mehr	344	456	67	21	3	.
Insgesamt	324 294	63 959	37 827	3 249	3 601	208
Verlustfälle	-	-	-	-	-	-

Berechnung der festzusetzenden Einkommensteuer aus der tariflichen Einkommensteuer für die unbeschränkt Lohn- und Einkommensteuerpflichtigen 2012 nach Grund-/Splittingtabellengliederung und Größenklassen des Gesamtbetrages der Einkünfte

Gesamtbetrag der Einkünfte von ... bis unter ... EUR	Hinzuzurechnender Anspruch auf Altersvorsorgezulage nach § 10a Abs. 2 EStG		Hinzuzurechnendes Kindergeld		Festgesetzte Einkommen-/ Jahreslohnsteuer ¹	
	Steuerpflichtige	1 000 EUR	Steuerpflichtige	1 000 EUR	Steuerpflichtige	1 000 EUR
Lohn- und Einkommensteuerpflichtige insgesamt						
0	47	10	48	144	10 607	362
1 – 5 000	3 495	735	172	380	42 337	8 211
5 000 – 10 000	6 448	1 270	352	897	40 421	17 778
10 000 – 15 000	10 774	2 086	485	1 204	109 662	59 013
15 000 – 20 000	15 077	2 942	810	1 837	117 113	153 017
20 000 – 25 000	20 731	4 390	1 425	2 326	138 097	274 966
25 000 – 30 000	25 878	5 941	1 627	2 868	151 137	418 509
30 000 – 35 000	26 328	6 634	1 877	3 517	141 975	541 985
35 000 – 40 000	23 522	6 699	5 455	7 688	117 514	552 980
40 000 – 45 000	20 809	6 449	7 653	12 159	94 310	546 836
45 000 – 50 000	18 507	6 217	6 293	10 958	76 281	522 720
50 000 – 60 000	30 925	11 105	8 078	14 973	113 641	967 392
60 000 – 70 000	23 330	8 795	5 044	9 299	76 490	844 068
70 000 – 80 000	17 102	6 633	19 023	40 579	52 957	727 369
80 000 – 90 000	12 001	4 780	19 352	57 679	35 715	592 459
90 000 – 100 000	8 455	3 464	13 946	46 862	24 332	480 121
100 000 – 125 000	11 800	5 051	20 037	70 455	34 129	856 237
125 000 – 250 000	11 151	5 216	21 862	81 198	35 826	1 606 654
250 000 – 500 000	1 681	851	4 480	16 969	7 223	786 683
500 000 – 1 Mill.	273	141	922	3 603	1 596	382 348
1 Mill. und mehr	62	33	307	1 146	593	708 978
Insgesamt	288 396	89 443	139 248	386 743	1 421 956	11 048 686
Verlustfälle	982	267	-	-	138	26 430
Lohn- und Einkommensteuerpflichtige nach der Grundtabelle besteuert						
0	42	7	37	109	8 095	258
1 – 5 000	2 959	484	115	241	36 362	6 598
5 000 – 10 000	5 603	876	270	642	34 106	13 821
10 000 – 15 000	9 451	1 520	368	905	102 194	52 141
15 000 – 20 000	12 655	1 927	582	1 218	104 012	141 568
20 000 – 25 000	15 762	2 180	1 264	1 882	100 971	247 500
25 000 – 30 000	17 858	2 344	1 447	2 345	96 485	347 450
30 000 – 35 000	15 936	2 070	1 484	2 368	82 958	398 351
35 000 – 40 000	11 714	1 509	4 826	6 028	59 951	367 517
40 000 – 45 000	8 529	1 105	7 136	10 745	42 584	322 705
45 000 – 50 000	5 765	752	5 842	9 869	28 901	263 726
50 000 – 60 000	6 940	936	7 345	13 137	33 964	391 461
60 000 – 70 000	3 490	481	3 927	7 108	17 106	261 254
70 000 – 80 000	1 861	268	2 527	4 566	9 535	181 625
80 000 – 90 000	1 006	149	1 496	2 738	5 479	125 740
90 000 – 100 000	584	89	1 069	2 040	3 519	94 464
100 000 – 125 000	702	112	1 503	2 866	4 723	154 341
125 000 – 250 000	515	86	1 952	3 735	5 244	277 983
250 000 – 500 000	70	12	482	941	1 172	138 104
500 000 – 1 Mill.	10	2	102	219	296	76 478
1 Mill. und mehr	1	0	46	100	152	280 645
Insgesamt	121 453	16 909	43 820	73 800	777 809	4 143 728
Verlustfälle	660	106	-	-	87	950
Lohn- und Einkommensteuerpflichtige nach der Splittingtabelle besteuert						
0	5	4	11	34	2 512	105
1 – 5 000	536	251	57	139	5 975	1 613
5 000 – 10 000	845	394	82	255	6 315	3 957
10 000 – 15 000	1 323	566	117	299	7 468	6 871
15 000 – 20 000	2 422	1 015	228	619	13 101	11 450
20 000 – 25 000	4 969	2 209	161	445	37 126	27 466
25 000 – 30 000	8 020	3 596	180	523	54 652	71 058
30 000 – 35 000	10 392	4 564	393	1 149	59 017	143 634
35 000 – 40 000	11 808	5 190	629	1 660	57 563	185 463
40 000 – 45 000	12 280	5 344	517	1 414	51 726	224 131
45 000 – 50 000	12 742	5 465	451	1 090	47 380	258 994
50 000 – 60 000	23 985	10 170	733	1 836	79 677	575 931
60 000 – 70 000	19 840	8 315	1 117	2 191	59 384	582 814
70 000 – 80 000	15 241	6 365	16 496	36 013	43 422	545 745
80 000 – 90 000	10 995	4 631	17 856	54 942	30 236	466 720
90 000 – 100 000	7 871	3 375	12 877	44 823	20 813	385 657
100 000 – 125 000	11 098	4 939	18 534	67 589	29 406	701 895
125 000 – 250 000	10 636	5 130	19 910	77 463	30 582	1 328 671
250 000 – 500 000	1 611	839	3 998	16 028	6 051	648 580
500 000 – 1 Mill.	263	139	820	3 384	1 300	305 870
1 Mill. und mehr	61	33	261	1 047	441	428 333
Insgesamt	166 943	72 534	95 428	312 943	644 147	6 904 957
Verlustfälle	322	161	-	-	51	25 480

1 Für Fälle ohne Einkommensteuerveranlagung: Einbehaltene Lohnsteuer.

Berechnung der verbleibenden Einkommensteuer für die unbeschränkt Lohn- und Einkommensteuerpflichtigen 2012 nach Grund-/Splittingtabellengliederung und Größenklassen des Gesamtbetrages der Einkünfte

Gesamtbetrag der Einkünfte von ... bis unter ... EUR	Festgesetzte Einkommen-/ Jahreslohnsteuer ¹		Auf die festgesetzte Einkommensteuer anzurechnende			
			Lohnsteuer		Kapitalertragsteuer	
	Steuerpflichtige	1 000 EUR	Steuerpflichtige	1 000 EUR	Steuerpflichtige	1 000 EUR
Lohn- und Einkommensteuerpflichtige insgesamt						
0	10 607	362	12 078	429	230	13
1 – 5 000	42 337	8 211	59 573	12 341	9 351	3 381
5 000 – 10 000	40 421	17 778	59 781	28 182	16 036	7 823
10 000 – 15 000	109 662	59 013	95 333	68 286	29 552	17 183
15 000 – 20 000	117 113	153 017	105 926	156 280	30 103	20 063
20 000 – 25 000	138 097	274 966	124 952	278 445	29 870	18 696
25 000 – 30 000	151 137	418 509	137 165	425 985	30 847	18 738
30 000 – 35 000	141 975	541 985	130 965	531 751	30 573	32 778
35 000 – 40 000	117 514	552 980	109 060	549 731	27 954	16 824
40 000 – 45 000	94 310	546 836	87 534	533 669	23 995	15 515
45 000 – 50 000	76 281	522 720	70 766	506 623	20 765	13 058
50 000 – 60 000	113 641	967 392	105 278	925 568	33 348	20 870
60 000 – 70 000	76 490	844 068	70 669	797 003	24 784	17 080
70 000 – 80 000	52 957	727 369	48 564	675 307	18 264	13 239
80 000 – 90 000	35 715	592 459	32 378	538 677	13 570	10 330
90 000 – 100 000	24 332	480 121	21 708	424 214	9 801	8 512
100 000 – 125 000	34 129	856 237	29 491	713 385	15 922	18 333
125 000 – 250 000	35 826	1 606 654	27 907	1 048 274	21 869	60 726
250 000 – 500 000	7 223	786 683	4 793	352 743	5 704	47 913
500 000 – 1 Mill.	1 596	382 348	1 057	137 657	1 424	32 474
1 Mill. und mehr	593	708 978	358	84 029	562	103 883
Insgesamt	1 421 956	11 048 686	1 335 336	8 788 581	394 524	497 433
Verlustfälle	138	26 430	1 767	4 620	2 788	27 553
Lohn- und Einkommensteuerpflichtige nach der Grundtabelle besteuert						
0	8 095	258	9 525	324	225	12
1 – 5 000	36 362	6 598	52 442	10 374	8 075	2 779
5 000 – 10 000	34 106	13 821	51 269	23 238	12 763	6 123
10 000 – 15 000	102 194	52 141	83 557	59 127	21 913	13 036
15 000 – 20 000	104 012	141 568	87 750	139 647	19 172	13 048
20 000 – 25 000	100 971	247 500	91 846	243 990	17 081	9 758
25 000 – 30 000	96 485	347 450	90 763	350 546	16 751	8 749
30 000 – 35 000	82 958	398 351	78 613	402 336	15 608	7 220
35 000 – 40 000	59 951	367 517	56 713	370 836	12 764	5 667
40 000 – 45 000	42 584	322 705	39 962	322 734	9 902	4 637
45 000 – 50 000	28 901	263 726	26 826	261 209	7 573	3 560
50 000 – 60 000	33 964	391 461	30 907	378 791	10 181	5 227
60 000 – 70 000	17 106	261 254	15 091	243 044	6 051	4 099
70 000 – 80 000	9 535	181 625	8 058	160 999	3 670	2 784
80 000 – 90 000	5 479	125 740	4 429	104 848	2 348	2 532
90 000 – 100 000	3 519	94 464	2 710	73 771	1 630	1 973
100 000 – 125 000	4 723	154 341	3 315	108 561	2 397	4 004
125 000 – 250 000	5 244	277 983	3 060	145 362	3 396	12 456
250 000 – 500 000	1 172	138 104	585	51 679	908	10 236
500 000 – 1 Mill.	296	76 478	133	19 829	267	10 603
1 Mill. und mehr	152	280 645	56	10 184	148	39 917
Insgesamt	777 809	4 143 730	737 610	3 481 428	172 823	168 420
Verlustfälle	87	950	1 215	1 984	1 828	1 637
Lohn- und Einkommensteuerpflichtige nach der Splittingtabelle besteuert						
0	2 512	105	2 553	105	5	1
1 – 5 000	5 975	1 613	7 131	1 967	1 276	601
5 000 – 10 000	6 315	3 957	8 512	4 944	3 273	1 700
10 000 – 15 000	7 468	6 871	11 776	9 160	7 639	4 147
15 000 – 20 000	13 101	11 450	18 176	16 633	10 931	7 015
20 000 – 25 000	37 126	27 466	33 106	34 455	12 789	8 939
25 000 – 30 000	54 652	71 058	46 402	75 439	14 096	9 989
30 000 – 35 000	59 017	143 634	52 352	129 415	14 965	25 558
35 000 – 40 000	57 563	185 463	52 347	178 896	15 190	11 157
40 000 – 45 000	51 726	224 131	47 572	210 935	14 093	10 878
45 000 – 50 000	47 380	258 994	43 940	245 414	13 192	9 499
50 000 – 60 000	79 677	575 931	74 371	546 776	23 167	15 643
60 000 – 70 000	59 384	582 814	55 578	553 959	18 733	12 981
70 000 – 80 000	43 422	545 745	40 506	514 309	14 594	10 455
80 000 – 90 000	30 236	466 720	27 949	433 829	11 222	7 799
90 000 – 100 000	20 813	385 657	18 998	350 444	8 171	6 539
100 000 – 125 000	29 406	701 895	26 176	604 824	13 525	14 329
125 000 – 250 000	30 582	1 328 671	24 847	902 911	18 473	48 270
250 000 – 500 000	6 051	648 580	4 208	301 064	4 796	37 677
500 000 – 1 Mill.	1 300	305 870	924	117 827	1 157	21 870
1 Mill. und mehr	441	428 333	302	73 846	414	63 966
Insgesamt	644 147	6 904 958	597 726	5 307 152	221 701	329 014
Verlustfälle	51	25 480	552	2 636	960	25 916

1 Für Fälle ohne Einkommensteuerveranlagung: Einbehaltene Lohnsteuer.

**noch:
T 7**

Berechnung der verbleibenden Einkommensteuer für die unbeschränkt Lohn- und Einkommensteuerpflichtigen 2012 nach Grund-/Splittingtabellengliederung und Größenklassen des Gesamtbetrages der Einkünfte

Gesamtbetrag der Einkünfte von ... bis unter ... EUR	Verbleibende Einkommensteuer					
	insgesamt		davon			
			positiv		negativ	
	Steuerpflichtige	1 000 EUR	Steuerpflichtige	1 000 EUR	Steuerpflichtige	1 000 EUR
Lohn- und Einkommensteuerpflichtige insgesamt						
0	1 499	- 81	-	-	1 499	- 81
1 – 5 000	29 922	- 7 693	1 824	725	28 098	- 8 419
5 000 – 10 000	45 859	- 18 539	4 018	1 756	41 841	- 20 295
10 000 – 15 000	89 596	- 26 903	25 789	9 018	63 807	- 35 921
15 000 – 20 000	99 450	- 23 704	29 876	21 865	69 574	- 45 569
20 000 – 25 000	114 804	- 22 771	33 069	32 988	81 735	- 55 759
25 000 – 30 000	123 594	- 26 723	34 069	38 393	89 525	- 65 117
30 000 – 35 000	118 118	- 22 967	32 314	44 838	85 804	- 67 805
35 000 – 40 000	101 144	- 13 944	31 478	49 117	69 666	- 63 061
40 000 – 45 000	83 410	- 2 694	29 075	51 967	54 335	- 54 661
45 000 – 50 000	69 382	2 754	25 346	52 183	44 036	- 49 429
50 000 – 60 000	106 055	20 439	40 148	103 348	65 907	- 82 908
60 000 – 70 000	73 222	29 612	27 903	95 965	45 319	- 66 352
70 000 – 80 000	51 274	38 535	20 084	90 624	31 190	- 52 089
80 000 – 90 000	34 908	43 173	14 170	84 090	20 738	- 40 917
90 000 – 100 000	23 890	47 206	9 986	79 319	13 904	- 32 113
100 000 – 125 000	33 675	124 244	15 338	176 870	18 337	- 52 626
125 000 – 250 000	35 563	496 913	20 631	563 210	14 932	- 66 296
250 000 – 500 000	7 219	385 689	5 450	402 840	1 769	- 17 151
500 000 – 1 Mill.	1 603	212 016	1 288	219 476	315	- 7 460
1 Mill. und mehr	593	520 711	519	526 598	74	- 5 887
Insgesamt	1 244 780	1 755 273	402 375	2 645 188	842 405	- 889 915
Verlustfälle	4 109	4 109	74	1 040	4 035	- 6 933
Lohn- und Einkommensteuerpflichtige nach der Grundtabelle besteuert						
0	1 484	- 80	-	-	1 484	- 80
1 – 5 000	26 911	- 6 674	1 493	604	25 418	- 7 278
5 000 – 10 000	39 101	- 15 814	3 401	1 462	35 700	- 17 277
10 000 – 15 000	75 678	- 20 377	24 854	8 374	50 824	- 28 750
15 000 – 20 000	76 115	- 11 368	26 450	20 295	49 665	- 31 662
20 000 – 25 000	75 748	- 6 519	21 404	27 732	54 344	- 34 252
25 000 – 30 000	73 552	- 12 068	15 573	26 254	57 979	- 38 322
30 000 – 35 000	65 024	- 11 329	12 234	26 488	52 790	- 37 817
35 000 – 40 000	48 556	- 9 105	9 326	24 666	39 230	- 33 771
40 000 – 45 000	35 332	- 4 756	7 070	23 420	28 262	- 28 177
45 000 – 50 000	24 389	- 1 128	5 212	21 691	19 177	- 22 819
50 000 – 60 000	29 350	7 293	7 172	40 065	22 178	- 32 773
60 000 – 70 000	15 117	14 039	4 342	33 583	10 775	- 19 544
70 000 – 80 000	8 545	17 785	2 870	29 881	5 675	- 12 096
80 000 – 90 000	5 021	18 251	1 966	25 617	3 055	- 7 366
90 000 – 100 000	3 257	18 690	1 460	23 662	1 797	- 4 972
100 000 – 125 000	4 459	41 717	2 317	48 822	2 142	- 7 105
125 000 – 250 000	5 100	119 834	3 443	128 867	1 657	- 9 033
250 000 – 500 000	1 169	76 125	952	78 383	217	- 2 258
500 000 – 1 Mill.	297	45 932	263	47 367	34	- 1 435
1 Mill. und mehr	152	230 405	139	232 884	13	- 2 479
Insgesamt	614 357	490 852	151 941	870 118	462 416	- 379 266
Verlustfälle	2 837	- 2 738	52	250	2 785	- 2 988
Lohn- und Einkommensteuerpflichtige nach der Splittingtabelle besteuert						
0	15	- 1	-	-	15	- 1
1 – 5 000	3 011	- 1 019	331	121	2 680	- 1 141
5 000 – 10 000	6 758	- 2 725	617	294	6 141	- 3 019
10 000 – 15 000	13 918	- 6 527	935	644	12 983	- 7 170
15 000 – 20 000	23 335	- 12 337	3 426	1 570	19 909	- 13 907
20 000 – 25 000	39 056	- 16 251	11 665	5 256	27 391	- 21 507
25 000 – 30 000	50 042	- 14 655	18 496	12 139	31 546	- 26 795
30 000 – 35 000	53 094	- 11 638	20 080	18 349	33 014	- 29 987
35 000 – 40 000	52 588	- 4 840	22 152	24 450	30 436	- 29 290
40 000 – 45 000	48 078	2 063	22 005	28 547	26 073	- 26 484
45 000 – 50 000	44 993	3 882	20 134	30 492	24 859	- 26 611
50 000 – 60 000	76 705	13 147	32 976	63 283	43 729	- 50 136
60 000 – 70 000	58 105	15 574	23 561	62 382	34 544	- 46 808
70 000 – 80 000	42 729	20 750	17 214	60 743	25 515	- 39 993
80 000 – 90 000	29 887	24 922	12 204	58 473	17 683	- 33 551
90 000 – 100 000	20 633	28 515	8 526	55 657	12 107	- 27 142
100 000 – 125 000	29 216	82 528	13 021	128 048	16 195	- 45 521
125 000 – 250 000	30 463	377 079	17 188	434 342	13 275	- 57 263
250 000 – 500 000	6 050	309 564	4 498	324 457	1 552	- 14 893
500 000 – 1 Mill.	1 306	166 084	1 025	172 109	281	- 6 025
1 Mill. und mehr	441	290 306	380	293 714	61	- 3 408
Insgesamt	630 423	1 264 420	250 434	1 775 070	379 989	- 510 652
Verlustfälle	1 272	- 3 155	22	790	1 250	- 3 945

Summe der Einkünfte von ... bis unter ... EUR	Summe der Einkünfte		Darunter: positive Einkünfte aus			
			Land- und Forstwirtschaft		Gewerbebetrieb	
	Steuerpflichtige	1 000 EUR	Steuerpflichtige	1 000 EUR	Steuerpflichtige	1 000 EUR
Lohn- und Einkommensbezieher insgesamt						
1 – 5 000	335 274	743 559	1 826	3 390	22 441	41 296
5 000 – 10 000	255 582	1 913 163	2 999	10 937	20 860	107 147
10 000 – 15 000	241 282	3 006 426	3 553	19 119	21 819	170 896
15 000 – 20 000	222 805	3 886 815	3 188	24 587	19 410	201 063
20 000 – 25 000	208 245	4 681 435	2 804	29 293	17 470	228 805
25 000 – 30 000	203 446	5 594 144	2 521	31 424	15 121	214 398
30 000 – 35 000	185 943	6 026 238	2 607	33 611	14 381	216 755
35 000 – 40 000	146 798	5 489 879	2 388	34 292	13 128	207 797
40 000 – 45 000	109 716	4 649 629	2 098	36 030	11 360	204 374
45 000 – 50 000	80 866	3 829 626	1 682	32 795	9 537	191 696
50 000 – 60 000	103 650	5 648 634	2 525	64 139	14 128	334 487
60 000 – 70 000	57 742	3 730 983	1 518	49 821	9 429	276 105
70 000 – 80 000	36 179	2 697 263	1 092	44 411	6 797	237 472
80 000 – 90 000	22 252	1 883 187	725	37 242	4 723	196 925
90 000 – 100 000	14 529	1 375 793	522	30 543	3 525	166 658
100 000 – 125 000	21 252	2 358 301	783	57 166	5 789	339 417
125 000 – 250 000	25 881	4 281 067	970	102 906	8 889	768 434
250 000 – 500 000	6 049	2 012 446	204	36 842	2 867	536 241
500 000 – 1 Mill.	1 390	929 597	51	24 430	807	343 549
1 Mill. und mehr	551	2 030 145	42	32 849	438	1 656 231
Insgesamt	2 279 432	66 768 331	34 098	735 829	222 919	6 639 748
Verlustfälle	37 361	- 280 103	217	1 849	1 265	4 312
weibliche Lohn- und Einkommensbezieher						
1 – 5 000	200 815	452 071	1 121	1 778	14 438	23 837
5 000 – 10 000	152 430	1 135 273	1 328	4 659	9 779	44 564
10 000 – 15 000	143 187	1 788 541	1 223	6 383	8 878	61 361
15 000 – 20 000	127 523	2 219 158	1 025	7 100	7 631	65 370
20 000 – 25 000	98 811	2 212 047	747	7 632	6 071	64 960
25 000 – 30 000	80 235	2 202 987	581	7 195	4 481	54 974
30 000 – 35 000	65 639	2 122 977	432	6 159	3 621	51 280
35 000 – 40 000	46 166	1 725 832	343	5 335	2 811	45 881
40 000 – 45 000	31 382	1 328 101	285	5 505	2 167	40 615
45 000 – 50 000	20 639	976 307	241	5 380	1 660	35 293
50 000 – 60 000	22 562	1 226 182	299	8 370	2 269	59 596
60 000 – 70 000	10 785	695 236	173	5 574	1 314	43 924
70 000 – 80 000	5 713	425 347	116	5 079	955	40 462
80 000 – 90 000	3 327	281 542	68	3 699	609	30 676
90 000 – 100 000	2 120	200 796	54	3 337	469	24 520
100 000 – 125 000	3 095	342 783	79	5 772	822	55 936
125 000 – 250 000	3 397	558 499	89	9 787	1 214	124 584
250 000 – 500 000	735	243 720	24	5 310	405	99 438
500 000 – 1 Mill.	181	120 708	10	5 281	124	67 849
1 Mill. und mehr	85	294 507	4	1 124	80	268 303
Insgesamt	1 018 827	20 552 614	8 242	110 458	69 798	1 303 421
Verlustfälle	25 826	- 122 465	99	156	804	1 511
männliche Lohn- und Einkommensbezieher						
1 – 5 000	134 459	291 488	705	1 612	8 003	17 459
5 000 – 10 000	103 152	777 891	1 671	6 278	11 081	62 584
10 000 – 15 000	98 095	1 217 885	2 330	12 736	12 941	109 535
15 000 – 20 000	95 282	1 667 657	2 163	17 487	11 779	135 694
20 000 – 25 000	109 434	2 469 388	2 057	21 661	11 399	163 844
25 000 – 30 000	123 211	3 391 157	1 940	24 230	10 640	159 423
30 000 – 35 000	120 304	3 903 261	2 175	27 452	10 760	165 476
35 000 – 40 000	100 632	3 764 047	2 045	28 956	10 317	161 916
40 000 – 45 000	78 334	3 321 529	1 813	30 525	9 193	163 760
45 000 – 50 000	60 227	2 853 319	1 441	27 415	7 877	156 403
50 000 – 60 000	81 088	4 422 452	2 226	55 770	11 859	274 891
60 000 – 70 000	46 957	3 035 748	1 345	44 247	8 115	232 181
70 000 – 80 000	30 466	2 271 916	976	39 332	5 842	197 010
80 000 – 90 000	18 925	1 601 645	657	33 543	4 114	166 250
90 000 – 100 000	12 409	1 174 998	468	27 207	3 056	142 138
100 000 – 125 000	18 157	2 015 518	704	51 394	4 967	283 481
125 000 – 250 000	22 484	3 722 568	881	93 119	7 675	643 850
250 000 – 500 000	5 314	1 768 726	180	31 533	2 462	436 803
500 000 – 1 Mill.	1 209	808 888	41	19 149	683	275 701
1 Mill. und mehr	466	1 735 638	38	31 725	358	1 387 928
Insgesamt	1 260 605	46 215 717	25 856	625 371	153 121	5 336 327
Verlustfälle	11 535	- 157 638	118	1 693	461	2 801

Summe der Einkünfte von ... bis unter ... EUR	Darunter: positive Einkünfte aus					
	selbständiger Arbeit		nichtselbständiger Arbeit		Kapitalvermögen	
	Steuerpflichtige	1 000 EUR	Steuerpflichtige	1 000 EUR	Steuerpflichtige	1 000 EUR
Lohn- und Einkommensbezieher insgesamt						
1 – 5 000	7 399	14 441	227 878	500 455	20 335	24 394
5 000 – 10 000	5 626	28 779	174 491	1 239 883	21 051	44 843
10 000 – 15 000	5 232	40 115	181 982	2 041 482	27 611	69 196
15 000 – 20 000	4 919	46 767	190 311	3 077 183	21 599	72 812
20 000 – 25 000	4 383	51 892	187 628	4 011 107	14 093	55 732
25 000 – 30 000	4 201	57 113	189 299	5 033 820	10 776	43 916
30 000 – 35 000	3 951	61 460	174 968	5 522 943	8 943	33 188
35 000 – 40 000	3 634	61 628	138 166	5 040 642	6 983	25 122
40 000 – 45 000	3 531	65 000	102 429	4 236 494	4 612	17 627
45 000 – 50 000	3 289	65 760	74 881	3 453 921	3 328	13 719
50 000 – 60 000	5 521	128 777	94 380	4 994 596	4 038	16 254
60 000 – 70 000	4 420	125 204	51 076	3 193 390	1 891	7 646
70 000 – 80 000	3 450	121 958	31 095	2 227 472	1 271	6 248
80 000 – 90 000	2 693	122 505	18 309	1 478 092	789	4 503
90 000 – 100 000	2 057	115 636	11 424	1 020 397	561	3 627
100 000 – 125 000	3 818	281 229	15 593	1 612 017	904	6 405
125 000 – 250 000	7 264	928 674	16 334	2 341 904	1 486	19 270
250 000 – 500 000	2 213	539 400	3 227	821 544	518	14 103
500 000 – 1 Mill.	481	220 745	716	304 433	154	6 688
1 Mill. und mehr	145	94 087	255	194 042	94	26 531
Insgesamt	78 227	3 171 170	1 884 442	52 345 817	151 037	511 824
Verlustfälle	615	3 473	2 896	30 410	1 943	8 126
weibliche Lohn- und Einkommensbezieher						
1 – 5 000	5 477	10 315	115 646	262 660	16 168	18 622
5 000 – 10 000	3 563	17 801	106 467	766 052	14 807	32 957
10 000 – 15 000	2 929	21 887	116 391	1 353 608	15 433	42 641
15 000 – 20 000	2 657	24 320	114 022	1 869 714	11 046	39 035
20 000 – 25 000	2 239	25 573	91 285	1 950 820	6 292	26 318
25 000 – 30 000	1 991	26 495	75 604	2 005 669	4 185	18 392
30 000 – 35 000	1 729	26 963	62 328	1 959 833	3 307	13 467
35 000 – 40 000	1 494	26 642	43 713	1 589 044	2 220	9 242
40 000 – 45 000	1 253	26 082	29 485	1 214 091	1 257	5 126
45 000 – 50 000	1 077	25 492	19 161	878 578	765	3 353
50 000 – 60 000	1 635	46 055	20 377	1 064 382	838	4 267
60 000 – 70 000	1 110	39 130	9 338	571 987	430	2 114
70 000 – 80 000	765	34 733	4 585	317 875	241	2 043
80 000 – 90 000	598	33 638	2 520	194 896	152	1 142
90 000 – 100 000	426	28 808	1 513	127 630	102	932
100 000 – 125 000	780	65 812	1 955	186 551	142	2 521
125 000 – 250 000	1 153	166 147	1 670	209 095	229	3 619
250 000 – 500 000	247	70 644	271	51 340	66	2 102
500 000 – 1 Mill.	45	21 244	68	17 755	16	277
1 Mill. und mehr	8	3 515	23	5 993	15	10 861
Insgesamt	31 176	741 298	816 422	16 597 572	77 711	239 029
Verlustfälle	386	1 431	1 814	13 574	1 012	3 177
männliche Lohn- und Einkommensbezieher						
1 – 5 000	1 922	4 126	112 232	237 794	4 167	5 772
5 000 – 10 000	2 063	10 977	68 024	473 831	6 244	11 886
10 000 – 15 000	2 303	18 228	65 591	687 874	12 178	26 556
15 000 – 20 000	2 262	22 448	76 289	1 207 469	10 553	33 777
20 000 – 25 000	2 144	26 319	96 343	2 060 287	7 801	29 414
25 000 – 30 000	2 210	30 618	113 695	3 028 151	6 591	25 524
30 000 – 35 000	2 222	34 497	112 640	3 563 111	5 636	19 721
35 000 – 40 000	2 140	34 987	94 453	3 451 598	4 763	15 880
40 000 – 45 000	2 278	38 917	72 944	3 022 402	3 355	12 501
45 000 – 50 000	2 212	40 269	55 720	2 575 343	2 563	10 366
50 000 – 60 000	3 886	82 721	74 003	3 930 214	3 200	11 987
60 000 – 70 000	3 310	86 074	41 738	2 621 403	1 461	5 532
70 000 – 80 000	2 685	87 226	26 510	1 909 597	1 030	4 204
80 000 – 90 000	2 095	88 867	15 789	1 283 196	637	3 361
90 000 – 100 000	1 631	86 828	9 911	892 766	459	2 695
100 000 – 125 000	3 038	215 416	13 638	1 425 466	762	3 884
125 000 – 250 000	6 111	762 527	14 664	2 132 809	1 257	15 652
250 000 – 500 000	1 966	468 756	2 956	770 204	452	12 001
500 000 – 1 Mill.	436	199 501	648	286 678	138	6 411
1 Mill. und mehr	137	90 572	232	188 050	79	15 670
Insgesamt	47 051	2 429 872	1 068 020	35 748 245	73 326	272 795
Verlustfälle	229	2 042	1 082	16 835	931	4 948

Summe der Einkünfte von ... bis unter ... EUR	Darunter: positive Einkünfte aus			
	Vermietung und Verpachtung		sonstigen Einkünften	
	Steuerpflichtige	1 000 EUR	Steuerpflichtige	1 000 EUR
Lohn- und Einkommensbezieher insgesamt				
1 – 5 000	24 607	38 703	61 594	157 232
5 000 – 10 000	23 775	72 503	74 418	445 635
10 000 – 15 000	28 056	110 674	71 375	592 925
15 000 – 20 000	25 564	126 994	46 587	375 386
20 000 – 25 000	20 664	113 006	32 107	230 366
25 000 – 30 000	17 713	97 540	21 613	154 758
30 000 – 35 000	16 485	87 453	15 008	108 060
35 000 – 40 000	14 571	78 642	10 523	74 592
40 000 – 45 000	12 088	69 650	6 597	49 807
45 000 – 50 000	9 787	59 427	4 650	36 950
50 000 – 60 000	14 277	97 897	5 705	50 049
60 000 – 70 000	9 095	73 872	3 188	33 100
70 000 – 80 000	6 324	59 425	2 146	21 339
80 000 – 90 000	4 307	45 677	1 410	15 145
90 000 – 100 000	3 072	39 950	1 100	12 315
100 000 – 125 000	4 923	69 157	1 675	19 647
125 000 – 250 000	7 258	137 322	2 630	33 561
250 000 – 500 000	2 225	73 054	812	13 491
500 000 – 1 Mill.	610	34 756	231	4 785
1 Mill. und mehr	250	21 294	124	10 605
Insgesamt	245 651	1 506 998	363 493	2 439 748
Verlustfälle	1 901	11 359	3 420	13 331
weibliche Lohn- und Einkommensbezieher				
1 – 5 000	20 524	30 590	51 153	124 784
5 000 – 10 000	17 030	53 025	43 446	235 557
10 000 – 15 000	16 320	69 172	34 608	252 145
15 000 – 20 000	13 934	72 249	22 680	158 810
20 000 – 25 000	10 616	62 395	13 894	89 397
25 000 – 30 000	8 013	50 342	8 482	52 287
30 000 – 35 000	6 366	42 928	5 366	32 609
35 000 – 40 000	5 007	37 112	3 331	21 250
40 000 – 45 000	3 712	30 157	2 002	12 885
45 000 – 50 000	2 713	24 990	1 250	8 347
50 000 – 60 000	3 637	39 292	1 405	11 253
60 000 – 70 000	1 983	29 106	777	7 933
70 000 – 80 000	1 258	22 960	520	5 093
80 000 – 90 000	786	17 235	305	2 860
90 000 – 100 000	541	14 526	232	2 728
100 000 – 125 000	876	25 870	373	4 876
125 000 – 250 000	1 176	44 697	501	6 241
250 000 – 500 000	281	15 359	134	1 917
500 000 – 1 Mill.	89	8 809	37	252
1 Mill. und mehr	36	3 474	20	1 599
Insgesamt	114 898	694 290	190 516	1 032 820
Verlustfälle	873	3 692	1 907	6 076
männliche Lohn- und Einkommensbezieher				
1 – 5 000	4 083	8 113	10 441	32 448
5 000 – 10 000	6 745	19 478	30 972	210 078
10 000 – 15 000	11 736	41 502	36 767	340 780
15 000 – 20 000	11 630	54 745	23 907	216 577
20 000 – 25 000	10 048	50 611	18 213	140 970
25 000 – 30 000	9 700	47 197	13 131	102 471
30 000 – 35 000	10 119	44 524	9 642	75 452
35 000 – 40 000	9 564	41 530	7 192	53 342
40 000 – 45 000	8 376	39 492	4 595	36 921
45 000 – 50 000	7 074	34 437	3 400	28 603
50 000 – 60 000	10 640	58 605	4 300	38 795
60 000 – 70 000	7 112	44 766	2 411	25 168
70 000 – 80 000	5 066	36 464	1 626	16 246
80 000 – 90 000	3 521	28 442	1 105	12 285
90 000 – 100 000	2 531	25 424	868	9 587
100 000 – 125 000	4 047	43 287	1 302	14 772
125 000 – 250 000	6 082	92 626	2 129	27 321
250 000 – 500 000	1 944	57 695	678	11 574
500 000 – 1 Mill.	521	25 947	194	4 533
1 Mill. und mehr	214	17 820	104	9 006
Insgesamt	130 753	812 707	172 977	1 406 928
Verlustfälle	1 028	7 666	1 513	7 255

Summe der Einkünfte von ... bis unter ... EUR	Summe der Einkünfte		Darunter: positive Einkünfte aus			
			Land- und Forstwirtschaft		Gewerbebetrieb	
	Steuerpflichtige	1 000 EUR	Steuerpflichtige	1 000 EUR	Steuerpflichtige	1 000 EUR
Lohn- und Einkommensbezieher insgesamt nach der Grundtabelle besteuert						
1 – 5 000	175 654	378 630	427	864	7 628	15 781
5 000 – 10 000	124 739	937 670	923	3 197	10 004	56 749
10 000 – 15 000	120 153	1 493 008	1 289	6 628	10 116	87 968
15 000 – 20 000	108 839	1 899 841	1 108	8 180	8 321	95 620
20 000 – 25 000	103 393	2 323 250	888	8 769	7 213	103 808
25 000 – 30 000	97 461	2 678 754	825	9 164	5 776	87 941
30 000 – 35 000	83 922	2 716 591	811	9 444	5 250	88 477
35 000 – 40 000	60 646	2 266 818	755	9 955	4 252	76 306
40 000 – 45 000	43 113	1 825 813	550	8 754	3 596	73 944
45 000 – 50 000	29 215	1 382 984	402	7 501	2 779	64 826
50 000 – 60 000	34 375	1 869 317	602	14 345	3 852	107 179
60 000 – 70 000	17 267	1 114 080	333	10 917	2 310	81 159
70 000 – 80 000	9 612	716 056	215	8 257	1 591	65 854
80 000 – 90 000	5 545	468 858	118	5 552	1 051	51 524
90 000 – 100 000	3 533	334 465	98	4 936	763	42 219
100 000 – 125 000	4 768	528 236	134	9 554	1 339	87 394
125 000 – 250 000	5 299	876 084	158	16 733	1 983	198 484
250 000 – 500 000	1 183	395 368	37	6 852	643	141 607
500 000 – 1 Mill.	300	203 440	11	6 027	219	106 433
1 Mill. und mehr	152	904 529	8	3 970	136	832 002
Insgesamt	1 029 169	25 313 792	9 692	159 599	78 822	2 465 276
Verlustfälle	7 948	- 91 890	62	323	233	977
weibliche Lohn- und Einkommensbezieher nach der Grundtabelle besteuert						
1 – 5 000	86 018	182 183	135	206	3 185	5 928
5 000 – 10 000	64 744	489 359	401	989	3 903	19 450
10 000 – 15 000	69 339	865 156	537	2 027	3 959	29 658
15 000 – 20 000	62 069	1 081 512	439	2 112	3 241	30 828
20 000 – 25 000	51 542	1 154 894	290	1 972	2 592	30 586
25 000 – 30 000	44 189	1 214 462	219	1 632	1 857	23 759
30 000 – 35 000	37 518	1 213 601	169	1 348	1 632	24 137
35 000 – 40 000	25 812	964 964	148	1 351	1 219	20 062
40 000 – 45 000	17 239	729 465	106	1 043	962	17 404
45 000 – 50 000	10 874	514 241	79	1 197	674	13 610
50 000 – 60 000	11 795	640 565	115	1 963	985	25 242
60 000 – 70 000	5 586	359 926	57	1 081	550	18 308
70 000 – 80 000	2 865	213 475	37	1 273	382	15 163
80 000 – 90 000	1 580	133 607	14	410	245	12 184
90 000 – 100 000	1 015	96 141	19	703	172	9 310
100 000 – 125 000	1 360	150 450	28	1 826	313	20 940
125 000 – 250 000	1 368	225 469	29	2 983	471	50 223
250 000 – 500 000	292	96 768	9	1 954	166	42 027
500 000 – 1 Mill.	84	57 677	1	.	63	34 373
1 Mill. und mehr	50	227 201	3	.	47	207 216
Insgesamt	495 339	10 611 116	2 835	27 912	26 618	650 408
Verlustfälle	3 106	- 32 906	19	19	75	212
männliche Lohn- und Einkommensbezieher nach der Grundtabelle besteuert						
1 – 5 000	89 636	196 446	292	658	4 443	9 853
5 000 – 10 000	59 995	448 311	522	2 208	6 101	37 299
10 000 – 15 000	50 814	627 852	752	4 601	6 157	58 309
15 000 – 20 000	46 770	818 329	669	6 067	5 080	64 793
20 000 – 25 000	51 851	1 168 357	598	6 797	4 621	73 222
25 000 – 30 000	53 272	1 464 292	606	7 532	3 919	64 182
30 000 – 35 000	46 404	1 502 990	642	8 097	3 618	64 340
35 000 – 40 000	34 834	1 301 854	607	8 604	3 033	56 244
40 000 – 45 000	25 874	1 096 348	444	7 711	2 634	56 540
45 000 – 50 000	18 341	868 743	323	6 304	2 105	51 216
50 000 – 60 000	22 580	1 228 752	487	12 382	2 867	81 937
60 000 – 70 000	11 681	754 154	276	9 837	1 760	62 851
70 000 – 80 000	6 747	502 581	178	6 985	1 209	50 691
80 000 – 90 000	3 965	335 251	104	5 142	806	39 341
90 000 – 100 000	2 518	238 324	79	4 233	591	32 909
100 000 – 125 000	3 408	377 786	106	7 728	1 026	66 454
125 000 – 250 000	3 931	650 614	129	13 750	1 512	148 262
250 000 – 500 000	891	298 600	28	4 898	477	99 580
500 000 – 1 Mill.	216	145 763	10	.	156	72 060
1 Mill. und mehr	102	677 328	5	.	89	624 785
Insgesamt	533 830	14 702 676	6 857	131 687	52 204	1 814 868
Verlustfälle	4 842	- 58 984	43	304	158	765

Summe der Einkünfte von ... bis unter ... EUR	Darunter: positive Einkünfte aus					
	selbständiger Arbeit		nichtselbständiger Arbeit		Kapitalvermögen	
	Steuerpflichtige	1 000 EUR	Steuerpflichtige	1 000 EUR	Steuerpflichtige	1 000 EUR
Lohn- und Einkommensbezieher insgesamt nach der Grundtabelle besteuert						
1 – 5 000	2 269	4 609	159 069	340 167	5 061	6 384
5 000 – 10 000	2 632	13 843	103 900	750 550	6 960	13 677
10 000 – 15 000	2 509	19 567	93 595	1 049 202	14 053	33 128
15 000 – 20 000	2 280	23 145	94 092	1 522 880	11 087	37 432
20 000 – 25 000	2 084	25 262	94 429	2 031 567	6 150	26 009
25 000 – 30 000	1 953	27 543	91 836	2 458 097	4 192	18 301
30 000 – 35 000	1 745	28 181	79 600	2 522 142	3 557	13 080
35 000 – 40 000	1 513	26 942	57 435	2 104 235	2 680	8 984
40 000 – 45 000	1 410	26 880	40 475	1 681 867	1 768	5 182
45 000 – 50 000	1 199	25 318	27 175	1 260 407	1 160	3 541
50 000 – 60 000	1 892	47 690	31 317	1 662 159	1 406	4 006
60 000 – 70 000	1 309	40 838	15 271	956 018	698	2 030
70 000 – 80 000	950	37 172	8 152	585 520	409	1 389
80 000 – 90 000	709	36 471	4 507	361 790	236	1 596
90 000 – 100 000	522	32 198	2 751	243 236	158	1 026
100 000 – 125 000	894	68 014	3 368	343 182	251	2 462
125 000 – 250 000	1 461	192 051	3 120	429 823	365	5 360
250 000 – 500 000	347	84 523	596	139 277	128	2 890
500 000 – 1 Mill.	76	31 212	141	49 461	36	933
1 Mill. und mehr	26	14 943	57	25 809	30	21 807
Insgesamt	27 780	806 400	910 886	20 517 390	60 385	209 216
Verlustfälle	136	969	775	8 546	730	3 349
weibliche Lohn- und Einkommensbezieher nach der Grundtabelle besteuert						
1 – 5 000	1 146	2 331	78 305	163 596	2 478	3 072
5 000 – 10 000	1 427	7 198	53 543	385 261	4 609	8 252
10 000 – 15 000	1 351	9 763	53 978	598 602	9 759	22 335
15 000 – 20 000	1 256	11 691	54 169	860 850	7 730	25 337
20 000 – 25 000	1 139	12 892	47 460	1 001 278	4 169	17 036
25 000 – 30 000	1 059	13 904	41 882	1 107 430	2 678	11 721
30 000 – 35 000	887	13 329	35 891	1 128 245	2 182	8 567
35 000 – 40 000	784	13 135	24 632	896 634	1 551	5 981
40 000 – 45 000	676	13 011	16 367	675 632	852	2 971
45 000 – 50 000	558	12 609	10 221	471 013	532	1 943
50 000 – 60 000	824	22 924	10 775	566 348	555	2 343
60 000 – 70 000	545	18 066	4 961	307 561	275	966
70 000 – 80 000	381	16 199	2 377	168 299	141	631
80 000 – 90 000	257	14 013	1 257	99 218	83	728
90 000 – 100 000	183	11 101	795	68 656	50	351
100 000 – 125 000	315	25 173	919	91 118	72	1 659
125 000 – 250 000	429	59 529	723	93 303	86	1 640
250 000 – 500 000	86	23 182	116	21 194	27	1 051
500 000 – 1 Mill.	20	6 727	39	11 645	9	184
1 Mill. und mehr	5	2 360	16	2 793	13	10 833
Insgesamt	13 328	309 138	438 426	8 718 675	37 851	127 602
Verlustfälle	54	252	352	3 012	313	1 656
männliche Lohn- und Einkommensbezieher nach der Grundtabelle besteuert						
1 – 5 000	1 123	2 278	80 764	176 570	2 583	3 312
5 000 – 10 000	1 205	6 645	50 357	365 289	2 351	5 426
10 000 – 15 000	1 158	9 805	39 617	450 601	4 294	10 793
15 000 – 20 000	1 024	11 454	39 923	662 030	3 357	12 095
20 000 – 25 000	945	12 370	46 969	1 030 289	1 981	8 973
25 000 – 30 000	894	13 638	49 954	1 350 667	1 514	6 581
30 000 – 35 000	858	14 852	43 709	1 393 897	1 375	4 513
35 000 – 40 000	729	13 807	32 803	1 207 602	1 129	3 003
40 000 – 45 000	734	13 869	24 108	1 006 235	916	2 211
45 000 – 50 000	641	12 709	16 954	789 394	628	1 598
50 000 – 60 000	1 068	24 767	20 542	1 095 810	851	1 663
60 000 – 70 000	764	22 772	10 310	648 457	423	1 064
70 000 – 80 000	569	20 972	5 775	417 221	268	758
80 000 – 90 000	452	22 457	3 250	262 572	153	868
90 000 – 100 000	339	21 097	1 956	174 580	108	675
100 000 – 125 000	579	42 841	2 449	252 064	179	803
125 000 – 250 000	1 032	132 522	2 397	336 520	279	3 720
250 000 – 500 000	261	61 341	480	118 083	101	1 839
500 000 – 1 Mill.	56	24 485	102	37 816	27	749
1 Mill. und mehr	21	12 582	41	23 016	17	10 974
Insgesamt	14 452	497 262	472 460	11 798 715	22 534	81 614
Verlustfälle	82	717	423	5 533	417	1 693

Summe der Einkünfte von ... bis unter ... EUR	Darunter: positive Einkünfte aus			
	Vermietung und Verpachtung		sonstigen Einkünften	
	Steuerpflichtige	1 000 EUR	Steuerpflichtige	1 000 EUR
Lohn- und Einkommensbezieher insgesamt nach der Grundtabelle besteuert				
1 – 5 000	2 669	5 213	5 318	14 700
5 000 – 10 000	5 070	16 030	16 009	94 753
10 000 – 15 000	9 700	37 151	33 341	273 021
15 000 – 20 000	9 141	47 042	23 721	180 901
20 000 – 25 000	7 178	41 231	14 984	101 495
25 000 – 30 000	5 894	33 164	9 179	59 427
30 000 – 35 000	5 452	30 458	6 019	38 290
35 000 – 40 000	4 726	27 110	3 878	24 519
40 000 – 45 000	3 718	23 204	2 317	15 404
45 000 – 50 000	2 883	19 214	1 436	10 387
50 000 – 60 000	4 099	32 226	1 736	13 974
60 000 – 70 000	2 398	21 992	913	9 178
70 000 – 80 000	1 613	18 429	564	5 223
80 000 – 90 000	1 002	12 981	347	3 622
90 000 – 100 000	710	11 230	267	3 492
100 000 – 125 000	1 109	19 522	390	5 109
125 000 – 250 000	1 520	37 186	607	8 073
250 000 – 500 000	452	20 563	170	3 677
500 000 – 1 Mill.	143	10 951	47	794
1 Mill. und mehr	68	5 712	33	2 200
Insgesamt	69 545	470 609	121 276	868 238
Verlustfälle	503	3 534	919	4 118
weibliche Lohn- und Einkommensbezieher nach der Grundtabelle besteuert				
1 – 5 000	1 264	2 368	3 142	9 244
5 000 – 10 000	3 192	9 457	10 909	64 415
10 000 – 15 000	6 519	24 733	23 411	184 365
15 000 – 20 000	6 072	31 303	17 072	126 386
20 000 – 25 000	4 505	27 380	10 607	70 298
25 000 – 30 000	3 353	20 825	6 316	40 693
30 000 – 35 000	2 830	18 203	3 960	24 671
35 000 – 40 000	2 371	16 065	2 453	15 893
40 000 – 45 000	1 693	12 869	1 396	9 459
45 000 – 50 000	1 228	10 358	806	5 752
50 000 – 60 000	1 677	17 537	919	7 778
60 000 – 70 000	882	11 250	467	4 784
70 000 – 80 000	572	10 288	295	3 008
80 000 – 90 000	317	6 743	173	1 751
90 000 – 100 000	221	5 430	122	1 481
100 000 – 125 000	349	9 688	198	2 648
125 000 – 250 000	446	16 757	251	3 125
250 000 – 500 000	123	7 026	77	1 294
500 000 – 1 Mill.	43	4 264	23	177
1 Mill. und mehr	23	2 874	12	84
Insgesamt	37 680	265 417	82 609	577 306
Verlustfälle	193	1 307	483	2 267
männliche Lohn- und Einkommensbezieher nach der Grundtabelle besteuert				
1 – 5 000	1 405	2 845	2 176	5 456
5 000 – 10 000	1 878	6 573	5 100	30 338
10 000 – 15 000	3 181	12 418	9 930	88 657
15 000 – 20 000	3 069	15 740	6 649	54 514
20 000 – 25 000	2 673	13 851	4 377	31 198
25 000 – 30 000	2 541	12 339	2 863	18 734
30 000 – 35 000	2 622	12 255	2 059	13 618
35 000 – 40 000	2 355	11 044	1 425	8 627
40 000 – 45 000	2 025	10 335	921	5 945
45 000 – 50 000	1 655	8 856	630	4 635
50 000 – 60 000	2 422	14 690	817	6 196
60 000 – 70 000	1 516	10 742	446	4 393
70 000 – 80 000	1 041	8 141	269	2 215
80 000 – 90 000	685	6 238	174	1 870
90 000 – 100 000	489	5 799	145	2 011
100 000 – 125 000	760	9 834	192	2 461
125 000 – 250 000	1 074	20 430	356	4 948
250 000 – 500 000	329	13 538	93	2 383
500 000 – 1 Mill.	100	6 687	24	617
1 Mill. und mehr	45	2 838	21	2 116
Insgesamt	31 865	205 193	38 667	290 931
Verlustfälle	310	2 227	436	1 851

Summe der Einkünfte von ... bis unter ... EUR	Summe der Einkünfte		Darunter: positive Einkünfte aus			
			Land- und Forstwirtschaft		Gewerbebetrieb	
	Steuerpflichtige	1 000 EUR	Steuerpflichtige	1 000 EUR	Steuerpflichtige	1 000 EUR
Lohn- und Einkommensbezieher insgesamt nach der Splittingtabelle besteuert						
1 – 5 000	159 620	364 929	1 399	2 525	14 813	25 515
5 000 – 10 000	130 843	975 494	2 076	7 740	10 856	50 399
10 000 – 15 000	121 129	1 513 417	2 264	12 491	11 703	82 929
15 000 – 20 000	113 966	1 986 973	2 080	16 408	11 089	105 443
20 000 – 25 000	104 852	2 358 184	1 916	20 524	10 257	124 997
25 000 – 30 000	105 985	2 915 390	1 696	22 260	9 345	126 457
30 000 – 35 000	102 021	3 309 647	1 796	24 166	9 131	128 278
35 000 – 40 000	86 152	3 223 061	1 633	24 336	8 876	131 491
40 000 – 45 000	66 603	2 823 816	1 548	27 277	7 764	130 430
45 000 – 50 000	51 651	2 446 642	1 280	25 294	6 758	126 871
50 000 – 60 000	69 275	3 779 317	1 923	49 794	10 276	227 308
60 000 – 70 000	40 475	2 616 903	1 185	38 904	7 119	194 945
70 000 – 80 000	26 567	1 981 207	877	36 154	5 206	171 618
80 000 – 90 000	16 707	1 414 329	607	31 690	3 672	145 401
90 000 – 100 000	10 996	1 041 329	424	25 607	2 762	124 439
100 000 – 125 000	16 484	1 830 065	649	47 612	4 450	252 023
125 000 – 250 000	20 582	3 404 983	812	86 174	6 906	569 949
250 000 – 500 000	4 866	1 617 078	167	29 991	2 224	394 634
500 000 – 1 Mill.	1 090	726 157	40	18 403	588	237 116
1 Mill. und mehr	399	1 125 616	34	28 879	302	824 229
Insgesamt	1 250 263	41 454 539	24 406	576 230	144 097	4 174 472
Verlustfälle	29 413	- 188 213	155	1 526	1 032	3 335
weibliche Lohn- und Einkommensbezieher nach der Splittingtabelle besteuert						
1 – 5 000	114 797	269 888	986	1 572	11 253	17 909
5 000 – 10 000	87 686	645 913	927	3 670	5 876	25 114
10 000 – 15 000	73 848	923 385	686	4 356	4 919	31 703
15 000 – 20 000	65 454	1 137 646	586	4 987	4 390	34 542
20 000 – 25 000	47 269	1 057 153	457	5 660	3 479	34 374
25 000 – 30 000	36 046	988 526	362	5 563	2 624	31 215
30 000 – 35 000	28 121	909 377	263	4 811	1 989	27 143
35 000 – 40 000	20 354	760 868	195	3 984	1 592	25 819
40 000 – 45 000	14 143	598 636	179	4 462	1 205	23 210
45 000 – 50 000	9 765	462 066	162	4 183	986	21 683
50 000 – 60 000	10 767	585 617	184	6 407	1 284	34 354
60 000 – 70 000	5 199	335 310	116	4 494	764	25 616
70 000 – 80 000	2 848	211 872	79	3 807	573	25 299
80 000 – 90 000	1 747	147 935	54	3 290	364	18 492
90 000 – 100 000	1 105	104 655	35	2 634	297	15 210
100 000 – 125 000	1 735	192 333	51	3 946	509	34 996
125 000 – 250 000	2 029	333 030	60	6 804	743	74 362
250 000 – 500 000	443	146 952	15	3 356	239	57 411
500 000 – 1 Mill.	97	63 032	9	.	61	33 475
1 Mill. und mehr	35	67 306	1	.	33	61 086
Insgesamt	523 488	9 941 498	5 407	82 546	43 180	653 013
Verlustfälle	22 720	- 89 559	80	137	729	1 299
männliche Lohn- und Einkommensbezieher nach der Splittingtabelle besteuert						
1 – 5 000	44 823	95 041	413	954	3 560	7 606
5 000 – 10 000	43 157	329 580	1 149	4 070	4 980	25 284
10 000 – 15 000	47 281	590 032	1 578	8 135	6 784	51 225
15 000 – 20 000	48 512	849 328	1 494	11 420	6 699	70 901
20 000 – 25 000	57 583	1 301 031	1 459	14 864	6 778	90 622
25 000 – 30 000	69 939	1 926 864	1 334	16 697	6 721	95 241
30 000 – 35 000	73 900	2 400 270	1 533	19 355	7 142	101 135
35 000 – 40 000	65 798	2 462 193	1 438	20 352	7 284	105 672
40 000 – 45 000	52 460	2 225 181	1 369	22 814	6 559	107 220
45 000 – 50 000	41 886	1 984 577	1 118	21 111	5 772	105 187
50 000 – 60 000	58 508	3 193 700	1 739	43 387	8 992	192 954
60 000 – 70 000	35 276	2 281 594	1 069	34 410	6 355	169 330
70 000 – 80 000	23 719	1 769 335	798	32 348	4 633	146 319
80 000 – 90 000	14 960	1 266 394	553	28 401	3 308	126 909
90 000 – 100 000	9 891	936 673	389	22 973	2 465	109 229
100 000 – 125 000	14 749	1 637 731	598	43 666	3 941	217 027
125 000 – 250 000	18 553	3 071 953	752	79 370	6 163	495 588
250 000 – 500 000	4 423	1 470 126	152	26 635	1 985	337 223
500 000 – 1 Mill.	993	663 125	31	.	527	203 641
1 Mill. und mehr	364	1 058 310	33	.	269	763 143
Insgesamt	726 775	31 513 041	18 999	493 684	100 917	3 521 459
Verlustfälle	6 693	- 98 654	75	1 389	303	2 036

Summe der Einkünfte von ... bis unter ... EUR	Darunter: positive Einkünfte aus					
	selbständiger Arbeit		nichtselbständiger Arbeit		Kapitalvermögen	
	Steuerpflichtige	1 000 EUR	Steuerpflichtige	1 000 EUR	Steuerpflichtige	1 000 EUR
Lohn- und Einkommensbezieher insgesamt nach der Splittingtabelle besteuert						
1 – 5 000	5 130	9 832	68 809	160 288	15 274	18 010
5 000 – 10 000	2 994	14 936	70 591	489 333	14 091	31 166
10 000 – 15 000	2 723	20 547	88 387	992 280	13 558	36 068
15 000 – 20 000	2 639	23 623	96 219	1 554 303	10 512	35 380
20 000 – 25 000	2 299	26 630	93 199	1 979 541	7 943	29 723
25 000 – 30 000	2 248	29 570	97 463	2 575 723	6 584	25 614
30 000 – 35 000	2 206	33 280	95 368	3 000 801	5 386	20 108
35 000 – 40 000	2 121	34 687	80 731	2 936 407	4 303	16 138
40 000 – 45 000	2 121	38 119	61 954	2 554 627	2 844	12 445
45 000 – 50 000	2 090	40 443	47 706	2 193 514	2 168	10 178
50 000 – 60 000	3 629	81 087	63 063	3 332 437	2 632	12 248
60 000 – 70 000	3 111	84 366	35 805	2 237 372	1 193	5 617
70 000 – 80 000	2 500	84 787	22 943	1 641 952	862	4 859
80 000 – 90 000	1 984	86 034	13 802	1 116 302	553	2 907
90 000 – 100 000	1 535	83 438	8 673	777 160	403	2 601
100 000 – 125 000	2 924	213 215	12 225	1 268 835	653	3 943
125 000 – 250 000	5 803	736 624	13 214	1 912 081	1 121	13 910
250 000 – 500 000	1 866	454 877	2 631	682 267	390	11 213
500 000 – 1 Mill.	405	189 533	575	254 971	118	5 756
1 Mill. und mehr	119	79 144	198	168 233	64	4 724
Insgesamt	50 447	2 364 770	973 556	31 828 427	90 652	302 608
Verlustfälle	479	2 504	2 121	21 864	1 213	4 776
weibliche Lohn- und Einkommensbezieher nach der Splittingtabelle besteuert						
1 – 5 000	4 331	7 984	37 341	99 064	13 690	15 550
5 000 – 10 000	2 136	10 603	52 924	380 791	10 198	24 705
10 000 – 15 000	1 578	12 124	62 413	755 006	5 674	20 306
15 000 – 20 000	1 401	12 629	59 853	1 008 865	3 316	13 697
20 000 – 25 000	1 100	12 682	43 825	949 542	2 123	9 283
25 000 – 30 000	932	12 591	33 722	898 239	1 507	6 671
30 000 – 35 000	842	13 634	26 437	831 588	1 125	4 900
35 000 – 40 000	710	13 507	19 081	692 411	669	3 261
40 000 – 45 000	577	13 071	13 118	538 460	405	2 155
45 000 – 50 000	519	12 883	8 940	407 565	233	1 410
50 000 – 60 000	811	23 132	9 602	498 033	283	1 924
60 000 – 70 000	565	21 064	4 377	264 426	155	1 148
70 000 – 80 000	384	18 533	2 208	149 576	100	1 412
80 000 – 90 000	341	19 625	1 263	95 678	69	413
90 000 – 100 000	243	17 707	718	58 974	52	581
100 000 – 125 000	465	40 639	1 036	95 433	70	862
125 000 – 250 000	724	106 618	947	115 791	143	1 978
250 000 – 500 000	161	47 463	155	30 146	39	1 051
500 000 – 1 Mill.	25	.	29	6 110	7	.
1 Mill. und mehr	3	.	7	3 200	2	.
Insgesamt	17 848	432 160	377 996	7 878 897	39 860	111 427
Verlustfälle	332	1 179	1 462	10 562	699	1 521
männliche Lohn- und Einkommensbezieher nach der Splittingtabelle besteuert						
1 – 5 000	799	1 848	31 468	61 224	1 584	2 461
5 000 – 10 000	858	4 333	17 667	108 542	3 893	6 460
10 000 – 15 000	1 145	8 423	25 974	237 274	7 884	15 763
15 000 – 20 000	1 238	10 994	36 366	545 439	7 196	21 682
20 000 – 25 000	1 199	13 949	49 374	1 029 999	5 820	20 441
25 000 – 30 000	1 316	16 979	63 741	1 677 484	5 077	18 943
30 000 – 35 000	1 364	19 646	68 931	2 169 213	4 261	15 208
35 000 – 40 000	1 411	21 180	61 650	2 243 996	3 634	12 877
40 000 – 45 000	1 544	25 048	48 836	2 016 167	2 439	10 290
45 000 – 50 000	1 571	27 560	38 766	1 785 948	1 935	8 768
50 000 – 60 000	2 818	57 955	53 461	2 834 404	2 349	10 324
60 000 – 70 000	2 546	63 302	31 428	1 972 946	1 038	4 469
70 000 – 80 000	2 116	66 254	20 735	1 492 376	762	3 447
80 000 – 90 000	1 643	66 409	12 539	1 020 624	484	2 493
90 000 – 100 000	1 292	65 731	7 955	718 186	351	2 020
100 000 – 125 000	2 459	172 576	11 189	1 173 402	583	3 081
125 000 – 250 000	5 079	630 005	12 267	1 796 290	978	11 932
250 000 – 500 000	1 705	407 415	2 476	652 121	351	10 162
500 000 – 1 Mill.	380	.	546	248 861	111	.
1 Mill. und mehr	116	.	191	165 033	62	.
Insgesamt	32 599	1 932 610	595 560	23 949 530	50 792	191 181
Verlustfälle	147	1 326	659	11 302	514	3 255

Summe der Einkünfte von ... bis unter ... EUR	Darunter: positive Einkünfte aus			
	Vermietung und Verpachtung		sonstigen Einkünften	
	Steuerpflichtige	1 000 EUR	Steuerpflichtige	1 000 EUR
Lohn- und Einkommensbezieher insgesamt nach der Splittingtabelle besteuert				
1 – 5 000	21 938	33 491	56 276	142 532
5 000 – 10 000	18 705	56 473	58 409	350 882
10 000 – 15 000	18 356	73 523	38 034	319 904
15 000 – 20 000	16 423	79 951	22 866	194 485
20 000 – 25 000	13 486	71 775	17 123	128 871
25 000 – 30 000	11 819	64 376	12 434	95 331
30 000 – 35 000	11 033	56 995	8 989	69 770
35 000 – 40 000	9 845	51 532	6 645	50 073
40 000 – 45 000	8 370	46 446	4 280	34 402
45 000 – 50 000	6 904	40 213	3 214	26 563
50 000 – 60 000	10 178	65 671	3 969	36 074
60 000 – 70 000	6 697	51 880	2 275	23 923
70 000 – 80 000	4 711	40 996	1 582	16 116
80 000 – 90 000	3 305	32 696	1 063	11 523
90 000 – 100 000	2 362	28 720	833	8 823
100 000 – 125 000	3 814	49 636	1 285	14 538
125 000 – 250 000	5 738	100 136	2 023	25 489
250 000 – 500 000	1 773	52 491	642	9 814
500 000 – 1 Mill.	467	23 806	184	3 991
1 Mill. und mehr	182	15 582	91	8 404
Insgesamt	176 106	1 036 388	242 217	1 571 510
Verlustfälle	1 398	7 825	2 501	9 212
weibliche Lohn- und Einkommensbezieher nach der Splittingtabelle besteuert				
1 – 5 000	19 260	28 222	48 011	115 540
5 000 – 10 000	13 838	43 568	32 537	171 142
10 000 – 15 000	9 801	44 439	11 197	67 781
15 000 – 20 000	7 862	40 946	5 608	32 423
20 000 – 25 000	6 111	35 016	3 287	19 099
25 000 – 30 000	4 660	29 517	2 166	11 593
30 000 – 35 000	3 536	24 726	1 406	7 937
35 000 – 40 000	2 636	21 047	878	5 357
40 000 – 45 000	2 019	17 288	606	3 426
45 000 – 50 000	1 485	14 632	444	2 595
50 000 – 60 000	1 960	21 755	486	3 475
60 000 – 70 000	1 101	17 856	310	3 149
70 000 – 80 000	686	12 672	225	2 085
80 000 – 90 000	469	10 493	132	1 109
90 000 – 100 000	320	9 096	110	1 247
100 000 – 125 000	527	16 182	175	2 228
125 000 – 250 000	730	27 940	250	3 116
250 000 – 500 000	158	8 334	57	623
500 000 – 1 Mill.	46	4 545	14	75
1 Mill. und mehr	13	600	8	1 514
Insgesamt	77 218	428 874	107 907	455 514
Verlustfälle	680	2 385	1 424	3 808
männliche Lohn- und Einkommensbezieher nach der Splittingtabelle besteuert				
1 – 5 000	2 678	5 269	8 265	26 993
5 000 – 10 000	4 867	12 905	25 872	179 740
10 000 – 15 000	8 555	29 084	26 837	252 123
15 000 – 20 000	8 561	39 005	17 258	162 062
20 000 – 25 000	7 375	36 760	13 836	109 772
25 000 – 30 000	7 159	34 858	10 268	83 738
30 000 – 35 000	7 497	32 269	7 583	61 833
35 000 – 40 000	7 209	30 486	5 767	44 716
40 000 – 45 000	6 351	29 157	3 674	30 977
45 000 – 50 000	5 419	25 581	2 770	23 968
50 000 – 60 000	8 218	43 916	3 483	32 600
60 000 – 70 000	5 596	34 024	1 965	20 774
70 000 – 80 000	4 025	28 324	1 357	14 031
80 000 – 90 000	2 836	22 204	931	10 414
90 000 – 100 000	2 042	19 624	723	7 576
100 000 – 125 000	3 287	33 454	1 110	12 310
125 000 – 250 000	5 008	72 196	1 773	22 373
250 000 – 500 000	1 615	44 157	585	9 191
500 000 – 1 Mill.	421	19 260	170	3 916
1 Mill. und mehr	169	14 981	83	6 890
Insgesamt	98 888	607 514	134 310	1 115 997
Verlustfälle	718	5 440	1 077	5 404

Einkünfte aus Land- und Forstwirtschaft, Gesamtbetrag der Einkünfte, Einkommen und festgesetzte Einkommensteuer der unbeschränkt Einkommensteuerpflichtigen mit Einkünften aus Land- und Forstwirtschaft 2012

Einkünfte aus Land- und Forstwirtschaft von ... bis unter ... EUR	Steuerpflichtige		Einkünfte aus Land- und Forstwirtschaft		Gesamtbetrag der Einkünfte		Einkommen	Festgesetzte Einkommensteuer
	insgesamt	Steuerbelastete			insgesamt	der Steuerbelasteten		
	Anzahl		1 000 EUR	% des Gesamtbetrages der Einkünfte	1 000 EUR			
Land- und Forstwirte/-innen insgesamt								
unter 0	3 605	2 802	- 16 865	-2,3	179 842	169 275	146 522	31 166
1 – 1 500	7 635	5 736	4 712	0,7	397 593	376 380	339 615	75 674
1 500 – 2 500	2 373	1 670	4 659	0,6	186 155	179 138	166 267	44 594
2 500 – 3 500	1 720	1 231	5 120	0,7	178 023	172 727	163 098	45 079
3 500 – 4 500	1 391	987	5 538	0,8	50 378	46 034	41 226	6 894
4 500 – 6 000	1 599	1 112	8 340	1,2	59 037	53 314	48 546	8 326
6 000 – 8 000	1 663	1 134	11 470	1,6	61 517	55 052	50 470	8 949
8 000 – 12 500	2 337	1 624	23 635	3,3	88 971	78 419	72 685	13 062
12 500 – 25 000	3 742	3 009	67 836	9,4	149 998	135 389	119 203	20 341
25 000 – 37 500	2 401	2 213	74 316	10,3	110 001	104 647	85 807	14 027
37 500 – 50 000	1 711	1 675	74 014	10,3	97 339	95 999	77 576	14 251
50 000 und mehr	4 248	4 225	455 413	63,4	521 146	519 880	450 900	127 941
Insgesamt	34 425	27 418	718 188	100,0	2 079 998	1 986 255	1 761 914	410 304
Land- und Forstwirte/-innen mit Buchführung nach § 4 Abs. 1 EStG								
unter 0	864	589	- 6 675	-1,2	49 181	45 766	38 875	9 414
1 – 1 500	528	379	352	0,1	27 480	25 602	22 852	5 248
1 500 – 2 500	216	137	427	0,1	9 135	8 451	7 514	1 746
2 500 – 3 500	191	115	577	0,1	7 125	6 491	5 723	1 050
3 500 – 4 500	184	120	736	0,1	6 981	6 361	5 430	983
4 500 – 6 000	242	147	1 272	0,2	8 925	7 748	7 016	1 340
6 000 – 8 000	340	197	2 360	0,4	11 010	9 386	8 455	1 373
8 000 – 12 500	711	443	7 269	1,3	24 419	20 558	18 645	3 119
12 500 – 25 000	1 894	1 433	35 445	6,1	74 012	64 640	56 494	9 541
25 000 – 37 500	1 771	1 613	55 224	9,5	79 314	74 870	60 308	9 381
37 500 – 50 000	1 407	1 377	61 011	10,5	80 259	79 150	63 129	11 482
50 000 und mehr	3 902	3 886	421 825	72,8	480 960	480 121	413 974	118 268
Insgesamt	12 250	10 436	579 823	100,0	858 801	829 144	708 414	172 946
Land- und Forstwirte/-innen mit Einnahmeüberschußrechnung nach § 4 Abs. 3 EStG								
unter 0	2 624	2 119	- 9 792	-8,7	124 842	118 120	102 892	20 806
1 – 1 500	5 582	4 168	3 282	2,9	309 878	294 329	266 639	61 808
1 500 – 2 500	1 557	1 065	3 053	2,7	154 569	149 557	140 114	39 853
2 500 – 3 500	1 117	783	3 319	2,9	154 693	150 873	143 891	41 727
3 500 – 4 500	877	602	3 492	3,1	30 962	27 915	25 691	4 291
4 500 – 6 000	1 024	696	5 327	4,7	37 793	33 990	31 486	5 411
6 000 – 8 000	1 049	724	7 245	6,4	39 367	35 305	32 894	5 886
8 000 – 12 500	1 466	1 061	14 803	13,1	58 423	52 462	49 048	9 096
12 500 – 25 000	1 677	1 424	29 449	26,1	68 900	64 045	56 683	9 676
25 000 – 37 500	577	551	17 498	15,5	28 121	27 341	23 347	4 211
37 500 – 50 000	255	249	10 910	9,7	14 516	14 284	12 208	2 342
50 000 und mehr	263	258	24 334	21,5	29 175	28 937	26 794	6 469
Insgesamt	18 068	13 700	112 920	100,0	1 051 238	997 161	911 684	211 577

Einkünfte aus Land- und Forstwirtschaft, Gesamtbetrag der Einkünfte, Einkommen und festgesetzte Einkommensteuer der unbeschränkt Einkommensteuerpflichtigen mit Einkünften aus Land- und Forstwirtschaft 2012

Einkünfte aus Land- und Forstwirtschaft von ... bis unter ... EUR	Steuerpflichtige		Einkünfte aus Land- und Forstwirtschaft		Gesamtbetrag der Einkünfte		Einkommen	Festgesetzte Einkommensteuer
	insgesamt	Steuerbelastete			insgesamt	der Steuerbelasteten		
	Anzahl		1 000 EUR	% des Gesamtbetrages der Einkünfte	1 000 EUR			
Land- und Forstwirte/-innen mit freiwilliger befristeter Buchführung oder Einnahmeüberschussrechnung nach § 13a Abs. 2 Nr. 1 und 2 EStG								
unter 0	87	70	- 255	-28,3	3 984	3 754	3 289	605
1 – 1 500	161	121	102	11,3	7 150	6 657	5 979	1 169
1 500 – 2 500	35	23	69	7,7	1 250	1 098	1 028	150
2 500 – 3 500	26	16	77	8,4	1 035	901	892	159
3 500 – 4 500	10	9	38	4,2	668	651	579	114
4 500 – 6 000	15	8	81	9,0	476	387	405	65
6 000 – 8 000	15	9	104	11,6	453	376	374	51
8 000 – 12 500	16	12	155	17,2	557	505	467	68
12 500 – 25 000	16	12	280	31,1	857	782	689	134
25 000 – 37 500	2
37 500 – 50 000	-	.	-	.	-	-	-	-
50 000 und mehr	3
Insgesamt	386	285	900	100,0	16 771	15 450	13 999	2 587
Land- und Forstwirte/-innen, deren Gewinn nach Durchschnittssätzen ermittelt wird (§13a Abs. 3 bis 6 EStG)								
unter 0	13	10	- 70	-0,7	732	619	577	93
1 – 1 500	1 288	1 007	931	8,9	50 698	47 566	42 174	7 167
1 500 – 2 500	539	428	1 059	10,2	20 446	19 342	16 968	2 734
2 500 – 3 500	361	296	1 075	10,3	14 127	13 460	11 693	1 983
3 500 – 4 500	297	243	1 185	11,4	10 903	10 346	8 806	1 378
4 500 – 6 000	294	239	1 539	14,8	11 078	10 443	8 978	1 414
6 000 – 8 000	227	181	1 542	14,8	9 849	9 256	8 038	1 557
8 000 – 12 500	96	69	928	8,9	4 079	3 648	3 381	625
12 500 – 25 000	56	49	928	8,9	2 750	2 607	2 309	455
25 000 – 37 500	8
37 500 – 50 000	3	3	134	1,3	246	246	211	45
50 000 und mehr	9
Insgesamt	3 191	2 540	10 421	100,0	126 637	119 215	104 670	17 865
Land- und Forstwirte/-innen, deren Gewinn durch Schätzung ermittelt wird (§162 AO)								
unter 0	17	14	- 74	-0,5	1 102	1 014	891	249
1 – 1 500	76	61	46	0,3	2 389	2 227	1 972	280
1 500 – 2 500	26	17	51	0,4	755	689	644	110
2 500 – 3 500	25	21	71	0,5	1 042	1 002	899	159
3 500 – 4 500	23	13	88	0,6	863	760	720	127
4 500 – 6 000	24	22	121	0,9	763	746	661	96
6 000 – 8 000	32	23	218	1,5	839	728	709	81
8 000 – 12 500	48	39	480	3,4	1 493	1 245	1 143	154
12 500 – 25 000	99	91	1 734	12,3	3 479	3 316	3 027	535
25 000 – 37 500	43	41	1 286	9,1	1 986	1 905	1 679	337
37 500 – 50 000	46	46	1 959	13,9	2 318	2 318	2 029	382
50 000 und mehr	71	69	8 144	57,7	9 522	9 333	8 773	2 820
Insgesamt	530	457	14 125	100,0	26 552	25 285	23 147	5 330

Code	Wirtschaftsabschnitte/-unterabschnitt	Einkünfte aus Gewerbebetrieb insgesamt		Einzelunternehmerische Einkünfte aus Gewerbebetrieb			
				insgesamt		darunter	
		Fälle	1 000 EUR	Fälle	1 000 EUR	laut gesonderter Feststellung Fälle	1 000 EUR
A	Land- und Forstwirtschaft, Fischerei	7 800	97 108	7 800	89 752	922	28 061
B	Bergbau und Gewinnung von Steinen und Erden	54	1 728	54	2 135	8	93
C	Verarbeitendes Gewerbe	12 854	467 874	12 854	444 022	1 234	49 695
10	Herstellung von Nahrungs- und Futtermitteln	2 094	63 032	2 094	59 959	183	4 204
11	Getränkeherstellung	270	7 847	270	6 973	24	1 033
12	Tabakverarbeitung	-	-	-	-	-	-
13	Herstellung von Textilien	350	5 148	350	5 131	35	1 307
14	Herstellung von Bekleidung	366	3 140	366	3 134	33	539
15	Herstellung von Leder, Lederwaren und Schuhen	167	2 641	167	2 537	52	873
16	Herstellung von Holz-, Flecht-, Korb- und Korkwaren (ohne Möbel)	1 175	37 798	1 175	35 213	68	2 767
17	Herstellung von Papier, Pappe und Waren daraus	57	2 534	57	1 352	8	299
18	Herstellung von Druckerzeugnissen; Vervielfältigung von bespielten Ton-, Bild- und Datenträgern	611	15 206	611	14 438	54	3 880
19	Kokerei und Mineralölverarbeitung	-	-	-	-	-	-
20	Herstellung von chemischen Erzeugnissen	156	3 854	156	3 683	17	582
21	Herstellung von pharmazeutischen Erzeugnissen	18	731	18	731	6	91
22	Herstellung von Gummi- und Kunststoffwaren	213	70 630	213	70 527	27	1 867
23	Herstellung von Glas u. Glaswaren, Keramik, Verarbeitung von Steinen und Erden	764	22 212	764	21 829	62	3 072
24	Metallerzeugung und -bearbeitung	39	2 053	39	1 502	5	212
25	Herstellung von Metallerzeugnissen	2 451	102 767	2 451	95 094	220	9 979
26	Herstellung von Datenverarbeitungsgeräten, elektronischen und optischen Erzeugnissen	390	7 893	390	7 730	38	1 647
27	Herstellung von elektrischen Ausrüstungen	610	13 616	610	12 001	52	1 659
28	Maschinenbau	671	27 584	671	25 139	69	4 076
29	Herstellung von Kraftwagen und Kraftwagenteilen	180	6 098	180	6 042	23	1 116
30	Sonstiger Fahrzeugbau	54	564	54	550	9	128
31	Herstellung von Möbeln	497	15 247	497	14 918	68	1 838
32	Herstellung von sonstigen Waren	1 267	43 227	1 267	41 917	137	7 260
33	Reparatur und Installation von Maschinen und Ausrüstungen	454	14 054	454	13 624	44	1 267
D	Energieversorgung	26 141	104 479	26 141	57 989	1 189	19 270
E	Wasserversorg.; Abwasser- u. Abfallentsorg. und Beseitigung v. Umweltverschmutzungen	262	8 656	262	8 522	23	725
F	Baugewerbe	19 561	563 249	19 561	553 886	1 185	34 610
G	Handel; Instandhaltung und Reparatur von Kraftfahrzeugen	35 856	941 207	35 856	888 352	3 251	124 021
H	Verkehr und Lagerei	4 533	128 647	4 533	123 213	370	10 387
I	Gastgewerbe	13 085	296 835	13 085	276 265	1 339	27 371
J	Information und Kommunikation	6 136	122 080	6 136	117 610	480	17 455
K	Erbringung von Finanz- und Versicherungsdienstleistungen	8 915	288 429	8 915	277 544	1 015	36 814
L	Grundstücks- und Wohnungswesen	8 344	226 052	8 344	164 883	1 185	43 630
M	Erbringung von freiberuflichen; wissenschaftlichen und technischen Dienstleistungen	13 125	302 221	13 125	278 571	1 521	81 959
N	Erbringung von sonstigen wirtschaftlichen Dienstleistungen	13 441	270 382	13 441	262 084	930	27 201
O	Öffentliche Verwaltung, Verteidigung, Sozialversicherung	-	-	-	-	-	-
P	Erziehung und Unterricht	2 092	23 779	2 092	15 865	246	2 755
Q	Gesundheits- und Sozialwesen	5 425	73 329	5 425	66 427	1 657	40 557
R	Kunst; Unterhaltung und Erholung	4 121	69 034	4 121	59 891	505	14 968
S	Erbringung von sonstigen Dienstleistungen	14 380	207 162	14 380	196 917	1 350	26 566
A-S	Wirtschaftszweige insgesamt	196 125	4 191 251	196 125	3 883 930	18 410	586 139

Code	Wirtschaftsabschnitte/-unterabschnitt	Summe der positiven Einkünfte		Summe der negativen Einkünfte		Summe der Einkünfte	
		Fälle	1 000 EUR	Fälle	1 000 EUR	Fälle	1 000 EUR
A	Land- und Forstwirtschaft, Fischerei	7 672	422 822	2 481	- 19 117	7 800	403 705
B	Bergbau und Gewinnung von Steinen und Erden	54	3 958	13	- 844	54	3 114
C	Verarbeitendes Gewerbe	12 565	680 261	2 799	- 18 439	12 854	661 823
10	Herstellung von Nahrungs- und Futtermitteln	2 061	86 153	464	- 3 848	2 094	82 304
11	Getränkeherstellung	263	18 349	84	- 730	270	17 619
12	Tabakverarbeitung	-	-	-	-	-	-
13	Herstellung von Textilien	339	8 301	80	- 315	350	7 986
14	Herstellung von Bekleidung	348	6 543	85	- 432	366	6 111
15	Herstellung von Leder, Lederwaren und Schuhen	161	5 552	34	- 631	167	4 922
16	Herstellung von Holz-, Flecht-, Korb- und Korkwaren (ohne Möbel)	1 153	54 082	226	- 1 804	1 175	52 278
17	Herstellung von Papier, Pappe und Waren daraus	56	4 108	11	- 60	57	4 048
18	Herstellung von Druckerzeugnissen; Vervielfältigung von bespielten Ton-, Bild- und Datenträgern	592	24 474	137	- 747	611	23 727
19	Kokerei und Mineralölverarbeitung	-	-	-	-	-	-
20	Herstellung von chemischen Erzeugnissen	151	7 566	46	- 271	156	7 294
21	Herstellung von pharmazeutischen Erzeugnissen	18	1 174	3	- 3	18	1 171
22	Herstellung von Gummi- und Kunststoffwaren	211	76 799	43	- 380	213	76 420
23	Herstellung von Glas u. Glaswaren, Keramik, Verarbeitung von Steinen und Erden	742	31 324	136	- 825	764	30 500
24	Metallerzeugung und -bearbeitung	39	3 045	7	- 66	39	2 979
25	Herstellung von Metallerzeugnissen	2 411	140 348	466	- 2 588	2 451	137 760
26	Herstellung von Datenverarbeitungsgeräten, elektronischen und optischen Erzeugnissen	379	17 674	112	- 291	390	17 383
27	Herstellung von elektrischen Ausrüstungen	604	35 655	160	- 622	610	35 033
28	Maschinenbau	658	49 396	166	- 1 019	671	48 378
29	Herstellung von Kraftwagen und Kraftwagenteilen	175	8 095	43	- 293	180	7 801
30	Sonstiger Fahrzeugbau	52	1 419	14	- 28	54	1 391
31	Herstellung von Möbeln	491	20 488	90	- 341	497	20 147
32	Herstellung von sonstigen Waren	1 221	59 373	301	- 2 696	1 267	56 677
33	Reparatur und Installation von Maschinen und Ausrüstungen	440	20 344	91	- 449	454	19 895
D	Energieversorgung	25 974	1 336 551	9 185	- 34 512	26 141	1 302 039
E	Wasserversorg.; Abwasser- u. Abfallentsorg. und Beseitigung v. Umweltverschmutzungen	256	13 328	39	- 415	262	12 913
F	Baugewerbe	19 262	727 207	2 767	- 17 382	19 561	709 829
G	Handel; Instandhaltung und Reparatur von Kraftfahrzeugen	34 585	1 478 926	8 342	- 62 601	35 856	1 416 326
H	Verkehr und Lagerei	4 437	172 348	721	- 7 105	4 533	165 243
I	Gastgewerbe	12 634	409 313	2 408	- 19 513	13 085	389 800
J	Information und Kommunikation	5 966	258 664	1 404	- 6 418	6 136	252 246
K	Erbringung von Finanz- und Versicherungsdienstleistungen	8 777	397 709	2 025	- 9 389	8 915	388 320
L	Grundstücks- und Wohnungswesen	8 178	518 883	2 576	- 29 268	8 344	489 615
M	Erbringung von freiberuflichen; wissenschaftlichen und technischen Dienstleistungen	12 837	722 698	3 580	- 33 157	13 125	689 541
N	Erbringung von sonstigen wirtschaftlichen Dienstleistungen	13 174	454 398	2 435	- 13 591	13 441	440 807
O	Öffentliche Verwaltung, Verteidigung, Sozialversicherung	-	-	-	-	-	-
P	Erziehung und Unterricht	2 035	83 014	670	- 4 282	2 092	78 733
Q	Gesundheits- und Sozialwesen	5 268	356 862	1 793	- 17 348	5 425	339 514
R	Kunst; Unterhaltung und Erholung	4 009	155 291	1 034	- 5 669	4 121	149 622
S	Erbringung von sonstigen Dienstleistungen	13 936	348 369	2 486	- 12 260	14 380	336 109
A-S	Wirtschaftszweige insgesamt	191 619	8 540 603	46 758	- 311 309	196 125	8 229 299

Einkünfte aus Gewerbebetrieb von ... bis unter ... EUR	Einkünfte aus Gewerbebetrieb		Einkünfte aus Beteiligungen		Summe der Einkünfte ¹
	Einzelunternehmerische Einkünfte		positiv	negativ	
	Fälle	1 000 EUR			
Wirtschaftsabteilungen insgesamt					
unter 0	30 805	- 200 991	87 523	- 6 737	1 026 961
1 – 5 000	58 537	111 474	58 726	- 4 119	1 961 252
5 000 – 10 000	23 247	168 293	21 409	- 4 441	555 666
10 000 – 15 000	16 436	200 620	10 782	- 1 287	404 460
15 000 – 20 000	11 882	204 538	7 841	- 678	318 683
20 000 – 25 000	10 068	225 543	11 549	- 1 031	313 814
25 000 – 30 000	6 929	189 972	3 777	- 246	241 426
30 000 – 40 000	10 451	360 804	8 491	- 694	440 822
40 000 – 50 000	7 394	329 889	5 645	- 850	391 930
50 000 – 60 000	4 966	271 300	4 310	- 576	312 577
60 000 – 70 000	3 449	222 831	2 476	- 611	252 847
70 000 – 100 000	5 709	471 009	6 557	- 931	533 463
100 000 – 125 000	2 267	251 492	1 956	- 539	277 248
125 000 – 250 000	3 009	501 708	6 734	- 1 504	560 839
250 000 und mehr	976	575 446	15 118	- 5 070	637 311
Insgesamt	196 125	3 883 928	252 897	- 29 315	8 229 299
Land- und Forstwirtschaft, Fischerei					
unter 0	1 642	- 11 712	2 936	- 410	67 634
1 – 5 000	2 890	6 021	1 475	- 348	116 356
5 000 – 10 000	1 139	8 052	795	- 83	53 478
10 000 – 15 000	632	7 675	338	- 206	32 674
15 000 – 20 000	366	6 278	331	- 24	18 431
20 000 – 25 000	267	5 958	406	- 56	15 767
25 000 – 30 000	171	4 693	338	- 0	9 520
30 000 – 40 000	223	7 649	114	- 17	14 922
40 000 – 50 000	137	6 128	69	- 10	10 349
50 000 – 60 000	87	4 763	80	- 8	8 514
60 000 – 70 000	72	4 635	366	- 38	6 463
70 000 – 100 000	83	6 773	78	- 21	10 483
100 000 – 125 000	35	3 906	3	- 1	5 606
125 000 – 250 000	41	7 093	102	- 2	10 492
250 000 und mehr	15	21 839	-	- 0	23 015
Insgesamt	7 800	89 752	7 431	- 1 225	403 705
Bergbau und Gewinnung von Steinen und Erden, Verarbeitendes Gewerbe, Energie- und Wasserversorgung					
unter 0	8 640	- 34 583	18 237	- 2 069	361 323
1 – 5 000	19 747	31 186	22 910	- 833	886 002
5 000 – 10 000	2 593	18 282	5 762	- 739	100 573
10 000 – 15 000	1 406	17 159	1 209	- 236	45 656
15 000 – 20 000	1 022	17 732	1 938	- 32	36 492
20 000 – 25 000	895	20 093	1 094	- 61	32 326
25 000 – 30 000	670	18 427	1 326	- 26	26 095
30 000 – 40 000	999	34 784	324	- 43	42 907
40 000 – 50 000	835	37 368	1 036	- 100	45 535
50 000 – 60 000	572	31 247	307	- 89	39 417
60 000 – 70 000	430	27 721	163	- 16	32 379
70 000 – 100 000	682	56 456	2 501	- 133	68 436
100 000 – 125 000	301	33 332	390	- 140	37 596
125 000 – 250 000	353	59 392	513	- 54	70 655
250 000 und mehr	166	144 076	423	- 259	154 495
Insgesamt	39 311	512 668	58 131	- 4 830	1 979 889
Baugewerbe					
unter 0	1 513	- 12 620	2 445	- 48	25 147
1 – 5 000	2 561	6 138	1 334	- 24	47 014
5 000 – 10 000	2 608	19 401	1 205	- 30	38 556
10 000 – 15 000	2 271	27 828	955	- 62	40 196
15 000 – 20 000	1 688	28 999	248	- 27	36 424
20 000 – 25 000	1 486	33 413	229	- 209	39 616
25 000 – 30 000	1 141	31 233	74	- 13	36 016
30 000 – 40 000	1 794	62 038	102	- 47	68 228
40 000 – 50 000	1 308	58 313	434	- 41	63 066
50 000 – 60 000	885	48 143	110	- 26	50 835
60 000 – 70 000	555	35 928	40	- 34	38 025
70 000 – 100 000	915	75 369	82	- 71	79 751
100 000 – 125 000	321	35 480	46	- 32	36 577
125 000 – 250 000	427	70 654	154	- 29	74 219
250 000 und mehr	88	33 569	65	- 2	36 159
Insgesamt	19 561	553 886	7 522	- 694	709 829

1 Die "Summe der Einkünfte" enthält nicht nur die Summe der positiven und die Summe der negativen Einkunftsarten, sondern auch die "Hinzurechnungen".

Einkünfte aus Gewerbebetrieb von ... bis unter ... EUR	Einkünfte aus Gewerbebetrieb		Einkünfte aus Beteiligungen		Summe der Einkünfte ¹
	Einzelunternehmerische Einkünfte		positiv	negativ	
	Fälle	1 000 EUR			
Handel, Instandhaltung und Reparatur von Kraftfahrzeugen					
unter 0	5 824	- 48 165	8 433	- 932	97 670
1 – 5 000	8 189	16 266	5 952	- 503	192 316
5 000 – 10 000	4 227	30 699	2 342	- 107	81 306
10 000 – 15 000	3 218	39 394	1 115	- 198	67 804
15 000 – 20 000	2 410	41 516	1 199	- 119	60 615
20 000 – 25 000	2 116	47 325	939	- 76	60 389
25 000 – 30 000	1 395	38 237	544	- 31	46 434
30 000 – 40 000	2 133	73 625	5 273	- 170	90 609
40 000 – 50 000	1 538	68 636	563	- 174	78 103
50 000 – 60 000	1 002	54 835	298	- 40	61 555
60 000 – 70 000	732	47 346	505	- 61	51 606
70 000 – 100 000	1 273	104 977	1 546	- 159	117 735
100 000 – 125 000	559	62 144	272	- 65	65 982
125 000 – 250 000	908	153 642	3 173	- 216	166 937
250 000 und mehr	332	157 875	8 349	- 1 346	177 266
Insgesamt	35 856	888 352	40 504	- 4 196	1 416 326
Verkehr und Lagerei					
unter 0	440	- 5 774	495	- 3	6 257
1 – 5 000	589	1 422	443	- 16	10 018
5 000 – 10 000	495	3 614	363	- 2	8 599
10 000 – 15 000	464	5 717	46	- 2	8 666
15 000 – 20 000	398	6 879	10	- 36	9 004
20 000 – 25 000	415	9 324	73	- 11	10 541
25 000 – 30 000	292	8 030	2	- 1	9 024
30 000 – 40 000	447	15 420	35	- 23	18 489
40 000 – 50 000	270	11 981	314	- 9	13 036
50 000 – 60 000	204	11 104	11	- 0	11 908
60 000 – 70 000	134	8 649	9	- 4	9 479
70 000 – 100 000	195	16 264	74	- 20	17 115
100 000 – 125 000	75	8 224	51	- 31	8 917
125 000 – 250 000	92	15 134	301	- 2	15 895
250 000 und mehr	23	7 226	20	-	8 297
Insgesamt	4 533	123 213	2 246	- 162	165 243
Finanz- und Versicherungsdienstleistungen					
unter 0	779	- 3 077	1 450	- 96	20 498
1 – 5 000	1 908	3 506	2 767	- 21	55 578
5 000 – 10 000	833	6 082	834	- 17	17 039
10 000 – 15 000	691	8 453	602	- 6	14 182
15 000 – 20 000	596	10 302	198	- 55	13 765
20 000 – 25 000	601	13 461	771	- 55	16 467
25 000 – 30 000	411	11 278	58	- 28	12 427
30 000 – 40 000	678	23 446	165	- 31	24 447
40 000 – 50 000	550	24 620	773	- 47	26 427
50 000 – 60 000	433	23 700	319	- 3	25 918
60 000 – 70 000	318	20 612	374	- 49	21 597
70 000 – 100 000	561	46 353	233	- 53	48 242
100 000 – 125 000	246	27 303	138	- 96	28 016
125 000 – 250 000	262	41 825	474	- 30	42 768
250 000 und mehr	48	19 679	101	- 104	20 949
Insgesamt	8 915	277 544	9 254	- 690	388 320
sonstige Wirtschaftsabteilungen					
unter 0	11 967	- 85 060	53 527	- 3 179	448 433
1 – 5 000	22 653	46 934	23 847	- 2 376	653 969
5 000 – 10 000	11 352	82 164	10 107	- 3 463	256 115
10 000 – 15 000	7 754	94 394	6 519	- 578	195 282
15 000 – 20 000	5 402	92 832	3 916	- 385	143 953
20 000 – 25 000	4 288	95 970	8 037	- 561	138 706
25 000 – 30 000	2 849	78 073	1 436	- 147	101 912
30 000 – 40 000	4 177	143 843	2 479	- 362	181 220
40 000 – 50 000	2 756	122 843	2 457	- 468	155 414
50 000 – 60 000	1 783	97 509	3 185	- 409	114 430
60 000 – 70 000	1 208	77 940	1 017	- 406	93 298
70 000 – 100 000	2 000	164 814	2 043	- 473	191 699
100 000 – 125 000	730	81 103	1 058	- 175	94 553
125 000 – 250 000	926	153 970	2 018	- 1 170	179 871
250 000 und mehr	304	191 185	6 160	- 3 358	217 131
Insgesamt	80 149	1 438 513	127 810	- 17 510	3 165 987

1 Die "Summe der Einkünfte" enthält nicht nur die Summe der positiven und die Summe der negativen Einkunftsarten, sondern auch die "Hinzurechnungen".

Einkünfte aus freiberuflicher Tätigkeit von ... bis unter ... EUR	Einkünfte aus selbständiger Arbeit davon aus freiberuflicher Tätigkeit ¹		Positive Einkünfte	Negative Einkünfte	Summe der Einkünfte ²
	Fälle	1 000 EUR			
Freiberufler insgesamt					
unter 0	11 485	- 37 759	475 841	- 46 821	429 020
1 – 5 000	25 988	42 905	912 285	- 17 176	895 110
5 000 – 10 000	7 213	52 163	258 940	- 5 981	252 958
10 000 – 15 000	4 611	56 905	161 023	- 3 368	157 655
15 000 – 20 000	3 326	57 555	127 535	- 2 717	124 818
20 000 – 25 000	2 581	57 730	115 590	- 2 879	112 711
25 000 – 30 000	2 171	59 401	97 043	- 1 992	95 051
30 000 – 37 500	2 781	93 213	131 148	- 3 405	127 744
37 500 – 50 000	3 648	158 565	220 781	- 4 349	216 432
50 000 – 100 000	8 073	578 806	679 603	- 12 134	667 469
100 000 – 250 000	7 530	1 149 749	1 244 190	- 21 883	1 222 306
250 000 und mehr	1 850	756 502	794 348	- 15 296	779 050
Insgesamt	81 257	3 025 737	5 218 328	- 138 000	5 080 327
Rechtsanwälte/-innen und Notare/-innen einschl. Patentanwälte/-innen					
unter 0	399	- 2 461	33 848	- 3 040	30 808
1 – 5 000	324	689	15 293	- 324	14 970
5 000 – 10 000	233	1 666	8 653	- 142	8 511
10 000 – 15 000	209	2 583	6 468	- 189	6 279
15 000 – 20 000	181	3 138	5 716	- 89	5 627
20 000 – 25 000	178	3 962	5 972	- 164	5 808
25 000 – 30 000	136	3 715	4 757	- 63	4 694
30 000 – 37 500	211	7 085	9 470	- 221	9 249
37 500 – 50 000	293	12 726	19 551	- 447	19 103
50 000 – 100 000	606	42 812	48 793	- 502	48 292
100 000 – 250 000	378	55 230	59 194	- 1 774	57 420
250 000 und mehr	169	73 797	76 187	- 822	75 363
Insgesamt	3 317	204 941	293 901	- 7 777	286 124
Wirtschaftsprüfer/-innen und vereidigte Buchprüfer/-innen					
unter 0	22	- 169	967	- 175	792
1 – 5 000	12	17	672	- 19	652
5 000 – 10 000	13	93	761	- 24	737
10 000 – 15 000	7	86	444	- 1	444
15 000 – 20 000	5	86	299	- 3	295
20 000 – 25 000	8	175	928	- 52	876
25 000 – 30 000	3
30 000 – 37 500	8	267	399	- 42	358
37 500 – 50 000	8	357	567	- 4	563
50 000 – 100 000	23	1 688	2 271	- 86	2 184
100 000 – 250 000	24	3 873	4 164	- 41	4 124
250 000 und mehr	5
Insgesamt	138	8 361	13 559	- 451	13 108
Steuerberater/-innen und Steuerbevollmächtigte					
unter 0	172	- 1 077	9 810	- 1 395	8 415
1 – 5 000	214	444	10 848	- 128	10 720
5 000 – 10 000	136	995	6 127	- 323	5 805
10 000 – 15 000	87	1 073	3 934	- 50	3 884
15 000 – 20 000	97	1 673	4 617	- 106	4 511
20 000 – 25 000	71	1 591	2 562	- 43	2 519
25 000 – 30 000	87	2 360	4 185	- 148	4 038
30 000 – 37 500	81	2 703	4 389	- 169	4 220
37 500 – 50 000	158	6 923	9 749	- 310	9 439
50 000 – 100 000	515	37 341	44 946	- 1 337	43 610
100 000 – 250 000	544	82 811	89 357	- 2 229	87 130
250 000 und mehr	82	31 485	33 482	- 611	32 872
Insgesamt	2 244	168 323	224 009	- 6 847	217 162

1 Bei freiberuflich tätigen Personen (gültige GKZ für Freie Berufe) sind in den Einkünften aus freiberuflicher Tätigkeit diejenigen lt. gesonderter Feststellung und aus Beteiligung enthalten. – 2 Die "Summe der Einkünfte" enthält nicht nur die Summe der positiven und die Summe der negativen Einkunftsarten, sondern auch die "Hinzurechnungen".

Einkünfte aus freiberuflicher Tätigkeit von ... bis unter ... EUR	Einkünfte aus selbständiger Arbeit davon aus freiberuflicher Tätigkeit¹		Positive Einkünfte	Negative Einkünfte	Summe der Einkünfte²
	Fälle	1 000 EUR			
Sonstige Wirtschaftsberater/-innen (ohne Vermögensberater/-innen und -verwalter/-innen)					
unter 0	489	- 2 453	55 865	- 3 253	52 612
1 – 5 000	480	929	27 442	- 769	26 674
5 000 – 10 000	287	2 073	16 343	- 574	15 770
10 000 – 15 000	181	2 235	8 997	- 222	8 775
15 000 – 20 000	132	2 263	8 891	- 300	8 591
20 000 – 25 000	129	2 870	7 124	- 246	6 878
25 000 – 30 000	83	2 276	5 159	- 177	4 982
30 000 – 37 500	122	4 038	7 374	- 156	7 218
37 500 – 50 000	173	7 524	12 892	- 224	12 668
50 000 – 100 000	391	28 121	35 790	- 1 225	34 565
100 000 – 250 000	343	50 600	58 261	- 923	57 336
250 000 und mehr	34	11 803	13 889	- 184	13 705
Insgesamt	2 844	112 280	258 025	- 8 252	249 773
Tätigkeit im Bereich Datenverarbeitung					
unter 0	155	- 492	10 869	- 636	10 233
1 – 5 000	340	624	10 658	- 112	10 545
5 000 – 10 000	122	881	4 102	- 113	3 989
10 000 – 15 000	78	972	2 646	- 25	2 621
15 000 – 20 000	45	785	1 406	- 18	1 388
20 000 – 25 000	36	803	1 122	- 15	1 107
25 000 – 30 000	29	798	1 265	- 20	1 245
30 000 – 37 500	43	1 454	1 896	- 17	1 879
37 500 – 50 000	78	3 401	4 175	- 81	4 094
50 000 – 100 000	180	13 576	16 328	- 180	16 148
100 000 – 250 000	135	18 643	19 057	- 206	18 851
250 000 und mehr	6	2 155	2 207	- 12	2 195
Insgesamt	1 247	43 600	75 730	- 1 435	74 295
Ärzte/-innen für Allgemeinmedizin, praktische Ärzte/-innen und Fachärzte/-innen					
unter 0	447	- 2 926	31 732	- 3 343	28 389
1 – 5 000	614	1 367	48 428	- 771	47 658
5 000 – 10 000	409	2 958	45 032	- 141	44 890
10 000 – 15 000	307	3 810	23 876	- 199	23 677
15 000 – 20 000	236	4 096	18 072	- 414	17 658
20 000 – 25 000	171	3 836	13 999	- 182	13 817
25 000 – 30 000	170	4 624	12 915	- 268	12 647
30 000 – 37 500	206	6 886	14 367	- 157	14 210
37 500 – 50 000	323	14 116	28 070	- 415	27 665
50 000 – 100 000	1 210	91 322	122 181	- 1 565	120 617
100 000 – 250 000	2 580	404 872	441 739	- 5 646	436 093
250 000 und mehr	648	264 577	277 125	- 4 296	272 828
Insgesamt	7 321	799 539	1 077 535	- 17 395	1 060 140
Zahnärzte/-innen einschl. Dentisten/-innen, aber ohne Zahntechniker/-innen					
unter 0	63	- 1 258	2 355	- 1 405	949
1 – 5 000	43	104	1 296	- 23	1 274
5 000 – 10 000	41	302	1 563	- 2	1 562
10 000 – 15 000	35	447	1 420	- 204	1 217
15 000 – 20 000	32	553	1 079	- 30	1 049
20 000 – 25 000	31	700	1 100	- 13	1 087
25 000 – 30 000	30	824	1 439	- 16	1 423
30 000 – 37 500	53	1 785	2 423	- 46	2 377
37 500 – 50 000	72	3 142	4 287	- 56	4 231
50 000 – 100 000	368	27 893	30 687	- 768	29 919
100 000 – 250 000	793	128 583	133 993	- 1 807	132 186
250 000 und mehr	374	142 406	145 934	- 2 206	143 726
Insgesamt	1 935	305 483	327 576	- 6 576	321 000

1 Bei freiberuflich tätigen Personen (gültige GKZ für Freie Berufe) sind in den Einkünften aus freiberuflicher Tätigkeit diejenigen lt. gesonderter Feststellung und aus Beteiligung enthalten. – 2 Die "Summe der Einkünfte" enthält nicht nur die Summe der positiven und die Summe der negativen Einkunftsarten, sondern auch die "Hinzurechnungen".

Einkünfte aus freiberuflicher Tätigkeit von ... bis unter ... EUR	Einkünfte aus selbständiger Arbeit davon aus freiberuflicher Tätigkeit ¹		Positive Einkünfte	Negative Einkünfte	Summe der Einkünfte ²
	Fälle	1 000 EUR			
Tierärzte/-innen					
unter 0	45	- 315	728	- 436	292
1 – 5 000	44	93	1 276	- 14	1 262
5 000 – 10 000	30	219	603	- 12	590
10 000 – 15 000	24	306	468	- 38	429
15 000 – 20 000	23	412	720	- 0	719
20 000 – 25 000	25	570	785	- 11	774
25 000 – 30 000	21	575	761	- 8	753
30 000 – 37 500	41	1 373	1 722	- 30	1 692
37 500 – 50 000	46	1 992	2 793	- 600	2 193
50 000 – 100 000	128	9 450	10 719	- 93	10 626
100 000 – 250 000	68	10 648	11 514	- 85	11 430
250 000 und mehr	10	3 782	3 883	- 25	3 858
Insgesamt	505	29 106	35 970	- 1 351	34 619
Sonstige Heilberufe					
unter 0	1 077	- 4 929	20 000	- 5 331	14 669
1 – 5 000	1 342	3 147	33 247	- 362	32 885
5 000 – 10 000	914	6 697	22 946	- 567	22 380
10 000 – 15 000	653	8 037	14 486	- 161	14 325
15 000 – 20 000	553	9 635	14 965	- 195	14 770
20 000 – 25 000	476	10 698	14 789	- 253	14 536
25 000 – 30 000	497	13 597	16 083	- 220	15 864
30 000 – 37 500	662	22 326	25 203	- 486	24 717
37 500 – 50 000	812	35 267	38 103	- 537	37 566
50 000 – 100 000	1 409	96 599	101 273	- 1 895	99 378
100 000 – 250 000	345	46 795	52 597	- 1 120	51 477
250 000 und mehr	31	12 989	14 085	- 167	13 918
Insgesamt	8 771	260 858	367 778	- 11 294	356 484
Architekten/-innen, Innenarchitekten/-innen, Vermessungs- und Bauingenieure/-innen (ohne Film- und Bühnenarchitekten/-innen)					
unter 0	917	- 4 937	37 281	- 6 133	31 148
1 – 5 000	913	2 006	34 811	- 613	34 198
5 000 – 10 000	488	3 556	18 918	- 459	18 459
10 000 – 15 000	422	5 250	13 681	- 289	13 391
15 000 – 20 000	319	5 562	11 216	- 279	10 937
20 000 – 25 000	292	6 522	12 307	- 435	11 872
25 000 – 30 000	239	6 624	12 035	- 362	11 673
30 000 – 37 500	298	9 963	13 193	- 489	12 705
37 500 – 50 000	450	19 567	24 645	- 441	24 204
50 000 – 100 000	986	69 961	78 494	- 1 208	77 287
100 000 – 250 000	593	85 315	92 724	- 2 105	90 618
250 000 und mehr	80	32 247	33 244	- 1 098	32 147
Insgesamt	5 997	241 635	382 547	- 13 909	368 638
Ingenieurbüros für technische Fachplanung und Ingenieurdesign					
unter 0	216	- 1 117	14 627	- 1 308	13 319
1 – 5 000	210	451	9 018	- 134	8 883
5 000 – 10 000	123	890	3 900	- 111	3 789
10 000 – 15 000	97	1 213	3 780	- 167	3 613
15 000 – 20 000	84	1 465	3 621	- 73	3 547
20 000 – 25 000	52	1 158	2 214	- 46	2 168
25 000 – 30 000	50	1 378	2 069	- 42	2 027
30 000 – 37 500	87	2 901	3 759	- 108	3 651
37 500 – 50 000	112	4 875	6 629	- 79	6 549
50 000 – 100 000	289	20 737	23 334	- 500	22 833
100 000 – 250 000	168	23 686	25 199	- 230	24 969
250 000 und mehr	24	9 216	10 039	- 70	9 969
Insgesamt	1 512	66 854	108 188	- 2 870	105 318

1 Bei freiberuflich tätigen Personen (gültige GKZ für Freie Berufe) sind in den Einkünften aus freiberuflicher Tätigkeit diejenigen lt. gesonderter Feststellung und aus Beteiligung enthalten. – 2 Die "Summe der Einkünfte" enthält nicht nur die Summe der positiven und die Summe der negativen Einkunftsarten, sondern auch die "Hinzurechnungen".

noch: Unbeschränkt Einkommensteuerpflichtige mit Einkünften aus freiberuflicher Tätigkeit in ausgewählten
T 12 Freien Berufen 2012 nach Größenklassen der Einkünfte aus freiberuflicher Tätigkeit

Einkünfte aus freiberuflicher Tätigkeit von ... bis unter ... EUR	Einkünfte aus selbständiger Arbeit davon aus freiberuflicher Tätigkeit ¹		Positive Einkünfte	Negative Einkünfte	Summe der Einkünfte ²
	Fälle	1 000 EUR			
Technische, physikalische und chemische Untersuchung					
unter 0	21	- 78	1 057	- 80	977
1 – 5 000	30	43	1 347	- 13	1 335
5 000 – 10 000	15	104	651	- 1	650
10 000 – 15 000	7	89	387	- 6	382
15 000 – 20 000	7	129	422	- 7	415
20 000 – 25 000	6	137	261	0	261
25 000 – 30 000	3
30 000 – 37 500	5	160	203	- 12	190
37 500 – 50 000	4	184	194	- 7	187
50 000 – 100 000	9	699	843	- 59	783
100 000 – 250 000	12	1 749	1 954	977	1 918
250 000 und mehr	2
Insgesamt	121	4 495	8 805	- 330	8 475
Künstlerische Berufe					
unter 0	1 059	- 3 050	34 271	- 3 400	30 871
1 – 5 000	2 283	4 146	84 745	- 1 025	83 720
5 000 – 10 000	990	7 194	27 713	- 248	27 466
10 000 – 15 000	536	6 588	14 122	- 132	13 989
15 000 – 20 000	308	5 278	9 326	- 79	9 247
20 000 – 25 000	212	4 725	7 276	- 68	7 209
25 000 – 30 000	129	3 509	5 137	- 60	5 077
30 000 – 37 500	131	4 406	6 091	- 125	5 966
37 500 – 50 000	122	5 250	7 435	- 129	7 306
50 000 – 100 000	164	11 060	15 887	- 162	15 726
100 000 – 250 000	68	9 498	11 021	- 272	10 749
250 000 und mehr	29	17 802	18 887	- 149	18 738
Insgesamt	6 031	76 405	241 913	- 5 849	236 064
Tätigkeit für/in Korrespondenz- und Nachrichtenbüros, Journalisten/-innen und Pressefotografen/-innen sowie freiberufliche Tätigkeit im Bereich Journalismus					
unter 0	248	- 686	9 212	- 767	8 446
1 – 5 000	699	1 278	24 438	- 238	24 200
5 000 – 10 000	276	2 014	7 269	- 40	7 229
10 000 – 15 000	170	2 098	4 330	- 89	4 241
15 000 – 20 000	108	1 890	3 099	- 36	3 063
20 000 – 25 000	102	2 280	3 577	- 49	3 529
25 000 – 30 000	73	2 008	2 849	- 4	2 845
30 000 – 37 500	81	2 694	3 005	- 40	2 965
37 500 – 50 000	90	3 855	4 266	- 77	4 189
50 000 – 100 000	94	6 401	7 395	- 160	7 236
100 000 – 250 000	25	3 505	3 974	- 36	3 939
250 000 und mehr	8	3 686	3 883	- 26	3 858
Insgesamt	1 974	31 024	77 297	- 1 558	75 740
Sonstige freie Berufe					
unter 0	6 155	- 11 811	213 219	- 16 118	260 306
1 – 5 000	18 440	27 567	608 767	- 12 630	713 331
5 000 – 10 000	3 136	22 521	94 358	- 3 224	137 473
10 000 – 15 000	1 798	22 118	61 984	- 1 596	87 955
15 000 – 20 000	1 196	20 590	44 086	- 1 088	63 462
20 000 – 25 000	792	17 704	41 575	- 1 303	59 489
25 000 – 30 000	621	16 949	27 916	- 602	44 574
30 000 – 37 500	752	25 172	37 654	- 1 307	55 366
37 500 – 50 000	907	39 386	57 425	- 941	88 685
50 000 – 100 000	1 701	121 145	140 662	- 2 395	232 928
100 000 – 250 000	1 454	223 941	239 442	- 5 373	340 281
250 000 und mehr	348	147 556	158 402	- 5 522	206 069
Insgesamt	37 300	672 833	1 725 492	- 52 099	228 919

1 Bei freiberuflich tätigen Personen (gültige GKZ für Freie Berufe) sind in den Einkünften aus freiberuflicher Tätigkeit diejenigen lt. gesonderter Feststellung und aus Beteiligung enthalten. – 2 Die "Summe der Einkünfte" enthält nicht nur die Summe der positiven und die Summe der negativen Einkunftsarten, sondern auch die "Hinzurechnungen".

Bruttolohn von ... bis unter ... EUR	Bruttolohn				Versorgungsfreibetrag	
	Insgesamt		darunter Versorgungsbezüge			
	Fälle	1 000 EUR	Fälle	1 000 EUR	Fälle	1 000 EUR
Lohn- und Einkommensteuerpflichtige insgesamt						
1 – 2 500	210 430	244 209	101 118	112 048	101 034	86 452
2 500 – 5 000	121 887	444 806	34 994	122 013	34 981	62 046
5 000 – 7 500	82 342	510 481	15 529	89 890	15 519	39 136
7 500 – 10 000	66 418	580 501	9 584	76 591	9 571	28 374
10 000 – 12 500	66 704	750 167	9 619	98 207	9 609	29 207
12 500 – 15 000	59 236	812 984	9 203	114 193	9 194	29 565
15 000 – 17 500	59 185	962 167	9 152	134 012	9 147	30 517
17 500 – 20 000	62 335	1 168 578	9 528	159 977	9 516	31 759
20 000 – 22 500	62 196	1 321 544	9 471	181 699	9 466	32 234
22 500 – 25 000	65 473	1 555 850	8 940	191 559	8 934	31 353
25 000 – 27 500	66 287	1 739 864	8 875	211 121	8 868	31 647
27 500 – 30 000	69 720	2 005 469	7 923	205 279	7 918	28 138
30 000 – 32 500	68 703	2 145 683	5 925	159 912	5 918	20 790
32 500 – 35 000	67 616	2 281 884	7 541	229 040	7 534	26 715
35 000 – 37 500	59 324	2 148 736	6 108	192 627	6 102	21 649
37 500 – 40 000	53 447	2 070 454	5 538	186 267	5 532	19 791
40 000 – 42 500	48 503	1 999 122	4 831	169 407	4 825	17 214
42 500 – 45 000	43 010	1 880 761	4 242	155 492	4 237	15 149
45 000 – 47 500	37 455	1 731 248	2 470	85 105	2 464	8 625
47 500 – 50 000	35 712	1 739 694	3 333	134 076	3 331	11 959
50 000 – 55 000	59 089	3 098 051	4 310	171 646	4 299	15 275
55 000 – 60 000	48 795	2 801 127	2 737	106 917	2 735	9 868
60 000 – 65 000	39 436	2 460 639	2 148	84 428	2 145	8 142
65 000 – 70 000	33 181	2 238 119	1 834	79 426	1 829	7 868
70 000 – 75 000	28 118	2 036 249	1 591	76 416	1 588	7 162
75 000 – 80 000	23 316	1 804 352	1 314	67 519	1 312	5 898
80 000 – 85 000	18 408	1 517 455	881	44 571	876	3 870
85 000 – 90 000	15 099	1 320 237	682	35 288	679	2 831
90 000 – 95 000	12 252	1 132 236	474	23 336	471	1 780
95 000 – 100 000	10 167	990 216	412	19 088	410	1 491
100 000 – 112 500	18 185	1 923 294	603	31 153	597	2 118
112 500 – 125 000	11 440	1 353 206	374	19 738	372	1 220
125 000 – 150 000	12 427	1 688 686	374	22 142	373	1 220
150 000 – 175 000	5 918	953 214	166	12 620	166	527
175 000 – 200 000	3 021	562 468	99	6 083	99	314
200 000 – 225 000	1 820	384 814	68	6 292	68	186
225 000 – 250 000	1 201	284 252	51	5 923	51	168
250 000 – 375 000	2 259	670 461	120	12 093	119	340
375 000 – 500 000	610	259 803	36	5 196	36	108
500 000 – 1 Mill.	459	301 091	31	6 887	31	98
1 Mill. und mehr	97	160 972	9	8 251	9	26
Insgesamt	1 751 281	56 035 144	292 238	3 853 527	291 965	672 831
Verlustfälle	115	- 287	7	25	5	8

¹ Einschließlich der Steuerfälle/Steuerpflichtigen ohne Einkommensteuerveranlagung, soweit Werte in der elektronischen Lohnsteuerbescheinigung enthalten waren.

Bruttolohn von ... bis unter ... EUR	Werbungskosten ²					
	Tatsächliche Werbungskosten/ Arbeitnehmerpauschbetrag		erhöhte			
			zusammen		Fahrten zwischen Wohnung und Arbeitsstätte	
	Fälle	1 000 EUR	Fälle	1 000 EUR	Fälle	1 000 EUR
Lohn- und Einkommensteuerpflichtige insgesamt						
1 – 2 500	155 620	106 710	769	3 090	412	352
2 500 – 5 000	111 309	111 015	1 577	4 929	1 191	1 244
5 000 – 7 500	74 267	74 408	2 501	6 095	2 165	2 578
7 500 – 10 000	58 464	58 785	3 871	8 677	3 423	4 479
10 000 – 12 500	53 524	54 015	9 088	22 567	8 261	12 050
12 500 – 15 000	41 836	42 421	12 527	31 603	11 392	17 114
15 000 – 17 500	40 651	41 290	13 056	30 217	12 013	18 197
17 500 – 20 000	40 359	41 167	16 430	38 253	15 266	23 988
20 000 – 22 500	37 883	38 795	18 743	44 672	17 418	28 740
22 500 – 25 000	36 558	37 499	23 300	59 099	21 559	37 093
25 000 – 27 500	35 055	36 124	25 684	66 401	23 834	41 279
27 500 – 30 000	36 255	37 512	29 171	75 635	27 137	47 597
30 000 – 32 500	35 398	36 875	31 381	81 636	29 345	51 908
32 500 – 35 000	33 504	35 112	31 230	81 179	29 279	52 849
35 000 – 37 500	29 329	31 172	28 962	76 928	27 344	50 863
37 500 – 40 000	26 376	28 327	27 089	73 337	25 682	48 735
40 000 – 42 500	23 957	26 319	25 549	70 353	24 355	47 173
42 500 – 45 000	20 958	23 269	23 953	67 327	22 902	44 813
45 000 – 47 500	19 182	21 736	22 243	63 203	21 264	42 384
47 500 – 50 000	17 923	20 562	21 083	61 343	20 169	40 843
50 000 – 55 000	30 866	36 213	36 846	110 585	35 328	74 531
55 000 – 60 000	26 103	31 153	32 092	100 093	30 672	67 708
60 000 – 65 000	21 330	25 712	27 024	87 627	25 823	59 960
65 000 – 70 000	17 721	21 560	23 307	78 504	22 276	53 438
70 000 – 75 000	14 660	17 965	20 090	69 990	19 258	47 738
75 000 – 80 000	12 051	14 700	16 886	61 318	16 175	41 258
80 000 – 85 000	9 554	11 558	13 808	51 422	13 166	34 155
85 000 – 90 000	7 735	9 452	11 342	44 499	10 829	29 105
90 000 – 95 000	6 186	7 486	9 447	38 419	8 999	24 519
95 000 – 100 000	5 063	6 142	7 862	32 863	7 448	20 437
100 000 – 112 500	9 002	10 943	14 051	61 493	13 286	37 225
112 500 – 125 000	5 504	6 698	8 867	41 549	8 350	23 422
125 000 – 150 000	5 916	7 259	9 375	45 985	8 765	24 393
150 000 – 175 000	2 868	3 557	4 379	22 855	4 067	10 830
175 000 – 200 000	1 528	1 918	2 130	11 923	1 968	5 158
200 000 – 225 000	923	1 155	1 253	7 341	1 137	2 872
225 000 – 250 000	619	772	771	4 536	697	1 755
250 000 – 375 000	1 223	1 524	1 401	9 118	1 235	2 839
375 000 – 500 000	322	406	375	3 280	315	620
500 000 – 1 Mill.	229	275	290	2 401	247	448
1 Mill. und mehr	41	49	64	627	49	72
Insgesamt	1 107 852	1 119 611	609 867	1 852 973	574 501	1 176 759
Verlustfälle	749	167	221	1 011	18	17

1 Einschließlich der Steuerfälle/Steuerpflichtigen ohne Einkommensteuerveranlagung, soweit Werte in der elektronischen Lohnsteuerbescheinigung enthalten waren. – 2 Nur für veranlagte Steuerpflichtige.

Bruttolohn von ... bis unter ... EUR	Lohnersatzleistungen insgesamt		Einkünfte aus nichtselbständiger Arbeit insgesamt		Sonderausgaben insgesamt	
	Fälle	1 000 EUR	Fälle	1 000 EUR	Fälle	1 000 EUR
Lohn- und Einkommensteuerpflichtige insgesamt						
1 – 2 500	5 268	36 221	73 184	46 664	87 092	125 325
2 500 – 5 000	6 548	39 488	121 747	263 260	104 924	134 852
5 000 – 7 500	7 471	40 102	82 340	389 248	82 327	189 603
7 500 – 10 000	8 270	40 697	66 418	483 691	66 418	178 329
10 000 – 12 500	9 098	39 307	66 704	643 394	66 704	198 582
12 500 – 15 000	10 136	42 154	59 236	708 405	59 236	190 237
15 000 – 17 500	11 088	47 165	59 185	859 188	59 185	201 980
17 500 – 20 000	12 354	54 632	62 335	1 056 378	62 335	224 296
20 000 – 22 500	11 965	51 919	62 196	1 204 818	62 196	229 032
22 500 – 25 000	12 490	55 202	65 473	1 426 878	65 473	250 557
25 000 – 27 500	12 197	51 807	66 287	1 604 637	66 287	269 507
27 500 – 30 000	12 354	51 021	69 720	1 863 239	69 720	297 872
30 000 – 32 500	11 719	45 343	68 703	2 005 699	68 703	312 508
32 500 – 35 000	11 296	43 969	67 616	2 138 009	67 616	327 316
35 000 – 37 500	10 059	39 460	59 324	2 018 267	59 324	304 308
37 500 – 40 000	9 106	37 304	53 447	1 948 345	53 447	287 622
40 000 – 42 500	8 183	33 324	48 503	1 884 599	48 503	270 803
42 500 – 45 000	7 442	30 045	43 010	1 774 471	43 010	251 764
45 000 – 47 500	6 892	28 669	37 455	1 637 375	37 455	229 525
47 500 – 50 000	6 432	27 097	35 712	1 645 413	35 712	226 767
50 000 – 55 000	11 386	46 737	59 089	2 935 405	59 089	398 068
55 000 – 60 000	9 654	39 675	48 795	2 659 650	48 795	351 864
60 000 – 65 000	7 750	31 764	39 436	2 338 852	39 436	305 690
65 000 – 70 000	6 223	25 232	33 181	2 129 896	33 181	273 539
70 000 – 75 000	5 041	20 376	28 118	1 940 843	28 118	244 697
75 000 – 80 000	3 923	16 235	23 316	1 722 206	23 316	212 389
80 000 – 85 000	3 052	13 141	18 408	1 450 417	18 408	175 261
85 000 – 90 000	2 430	10 780	15 099	1 263 295	15 099	148 317
90 000 – 95 000	1 857	8 579	12 252	1 084 475	12 252	124 172
95 000 – 100 000	1 435	6 592	10 167	949 656	10 167	105 269
100 000 – 112 500	2 467	11 931	18 185	1 848 636	18 185	198 387
112 500 – 125 000	1 413	7 103	11 440	1 303 659	11 440	132 100
125 000 – 150 000	1 441	7 714	12 427	1 634 171	12 427	153 095
150 000 – 175 000	608	3 551	5 918	926 254	5 918	79 516
175 000 – 200 000	320	2 109	3 021	548 299	3 021	43 404
200 000 – 225 000	159	1 257	1 820	376 124	1 820	27 780
225 000 – 250 000	113	914	1 201	278 769	1 201	19 450
250 000 – 375 000	200	1 656	2 259	659 464	2 259	42 197
375 000 – 500 000	55	631	610	256 004	610	12 638
500 000 – 1 Mill.	44	443	459	298 313	459	18 031
1 Mill. und mehr	9	53	97	160 269	97	8 306
Insgesamt	249 948	1 091 400	1 613 893	52 366 635	1 610 965	7 774 958
Verlustfälle	7 698	51 056	1 067	- 1 473	10 458	44 332

¹ Einschließlich der Steuerfälle/Steuerpflichtigen ohne Einkommensteuerveranlagung, soweit Werte in der elektronischen Lohnsteuerbescheinigung enthalten waren.

Bruttolohn von ... bis unter ... EUR	Außergewöhnliche Belastungen insgesamt ²		zu versteuerndes Einkommen		Festzusetzende Einkommensteuer ----- Jahreslohnsteuer ³	
	Fälle	1 000 EUR	Fälle	1 000 EUR	Fälle	1 000 EUR
Lohn- und Einkommensteuerpflichtige insgesamt						
1 – 2 500	12 701	21 736	81 386	415 925	33 538	42 000
2 500 – 5 000	8 407	13 510	98 901	490 074	30 276	50 234
5 000 – 7 500	7 787	12 921	78 840	788 077	28 562	113 706
7 500 – 10 000	6 816	11 687	66 415	668 386	26 218	68 525
10 000 – 12 500	7 166	12 085	66 702	777 911	39 594	77 016
12 500 – 15 000	8 801	14 922	59 235	802 833	47 344	80 960
15 000 – 17 500	10 246	18 016	59 184	917 510	50 807	92 291
17 500 – 20 000	11 215	19 787	62 335	1 119 538	54 476	129 097
20 000 – 22 500	11 047	19 549	62 194	1 198 004	56 745	140 047
22 500 – 25 000	11 696	21 265	65 472	1 376 725	62 849	171 175
25 000 – 27 500	12 350	21 991	66 287	1 522 771	64 701	197 574
27 500 – 30 000	12 382	21 851	69 719	1 703 044	68 792	229 314
30 000 – 32 500	11 927	19 818	68 703	1 827 706	68 164	260 620
32 500 – 35 000	12 860	21 738	67 615	1 925 564	67 225	286 422
35 000 – 37 500	11 947	20 578	59 324	1 816 199	59 053	281 737
37 500 – 40 000	10 976	19 042	53 447	1 741 966	53 254	278 939
40 000 – 42 500	10 022	17 615	48 503	1 677 171	48 338	278 705
42 500 – 45 000	8 982	15 904	43 010	1 591 410	42 891	276 304
45 000 – 47 500	7 684	12 821	37 455	1 452 566	37 367	257 173
47 500 – 50 000	7 865	13 912	35 712	1 463 384	35 623	266 028
50 000 – 55 000	12 958	22 782	59 089	2 619 308	58 985	492 198
55 000 – 60 000	10 744	18 145	48 795	2 351 019	48 720	454 663
60 000 – 65 000	8 879	14 930	39 435	2 083 360	39 380	419 845
65 000 – 70 000	7 589	13 319	33 181	1 885 317	33 152	402 115
70 000 – 75 000	6 349	11 133	28 118	1 719 159	28 082	375 137
75 000 – 80 000	5 409	9 583	23 316	1 492 273	23 288	357 026
80 000 – 85 000	4 205	7 535	18 408	1 236 473	18 393	298 242
85 000 – 90 000	3 476	6 486	15 099	1 107 327	15 081	279 611
90 000 – 95 000	2 769	4 977	12 252	915 781	12 230	237 906
95 000 – 100 000	2 250	4 154	10 167	810 074	10 153	215 258
100 000 – 112 500	4 092	7 694	18 185	1 602 176	18 162	445 119
112 500 – 125 000	2 607	5 115	11 440	1 160 612	11 427	341 220
125 000 – 150 000	2 885	5 682	12 427	1 544 628	12 409	493 413
150 000 – 175 000	1 419	2 971	5 918	855 067	5 907	287 356
175 000 – 200 000	729	1 574	3 021	537 397	3 020	188 786
200 000 – 225 000	445	1 054	1 820	373 680	1 818	152 110
225 000 – 250 000	276	581	1 201	281 826	1 197	106 580
250 000 – 375 000	552	1 432	2 259	708 816	2 253	278 832
375 000 – 500 000	133	320	610	320 541	608	128 011
500 000 – 1 Mill.	124	299	459	383 650	458	174 636
1 Mill. und mehr	36	58	97	299 594	96	98 613
Insgesamt	280 803	490 571	1 595 736	49 564 843	1 320 636	9 804 545
Verlustfälle	3 788	5 483	10 453	166 176	4 871	30 215

1 Einschließlich der Steuerfälle/Steuerpflichtigen ohne Einkommensteuerveranlagung, soweit Werte in der elektronischen Lohnsteuerbescheinigung enthalten waren. – 2 Ohne getrennt veranlagte Steuerpflichtige. – 3 Für Fälle ohne Einkommensteuerveranlagung: Einbehaltene Lohnsteuer.

Kreisfreie Städte Landkreise		Steuerpflichtige insgesamt	Summe der positiven Einkunftsarten	Darunter positive Einkünfte aus		
				Gewerbebetrieb	selbständiger Arbeit	nichtselbständiger Arbeit
a) mit positivem Gesamtbetrag der Einkünfte ¹						
b) mit negativem Gesamtbetrag der Einkünfte						
		Anzahl		1 000 EUR		
Rheinland-Pfalz ²	a)	1 926 930	67 316 364	6 624 452	3 168 867	52 344 529
	b)	11 098	60 552	2 784	2 934	27 177
kreisfreie Städte zusammen	a)	505 738	16 912 326	1 301 127	1 029 472	13 301 325
	b)	2 823	14 652	553	1 209	6 535
Landkreise zusammen	a)	1 421 192	50 404 038	5 323 326	2 139 397	39 043 204
	b)	8 275	45 898	2 235	1 723	20 645
kreisfreie Städte						
Frankenthal (Pfalz)	a)	23 484	759 695	55 806	31 637	610 068
	b)	100	254	14	2	108
Kaiserslautern	a)	45 933	1 403 957	101 197	92 160	1 107 844
	b)	225	1 696	45	159	844
Koblenz	a)	54 847	1 841 480	148 007	119 077	1 434 962
	b)	255	1 923	18	45	830
Landau in der Pfalz	a)	21 986	776 358	65 662	58 276	590 693
	b)	129	506	60	6	243
Ludwigshafen am Rhein	a)	79 292	2 365 915	113 443	67 952	2 009 208
	b)	301	1 185	35	150	437
Mainz	a)	103 806	4 023 566	320 274	298 564	3 117 849
	b)	686	3 816	237	415	1 543
Neustadt an der Weinstraße	a)	30 068	1 042 364	91 371	69 980	788 420
	b)	148	973	11	169	417
Pirmasens	a)	17 935	496 616	46 474	26 328	383 359
	b)	108	538	1	-	372
Speyer	a)	25 260	981 126	107 665	57 915	748 891
	b)	134	719	25	-	307
Trier	a)	48 291	1 455 552	135 768	115 347	1 077 231
	b)	436	1 200	91	15	514
Worms	a)	38 906	1 263 588	85 944	66 117	1 018 130
	b)	204	1 189	14	168	637
Zweibrücken	a)	15 930	502 109	29 516	26 119	414 670
	b)	97	653	2	80	283
Landkreise						
Ahrweiler	a)	61 948	2 116 053	204 954	100 448	1 625 806
	b)	391	2 514	63	222	1 000
Altenkirchen (Westerwald)	a)	59 803	1 936 251	190 147	72 164	1 557 451
	b)	305	2 340	65	10	834
Alzey-Worms	a)	59 846	2 261 019	164 298	85 859	1 790 781
	b)	329	2 273	92	34	996
Bad Dürkheim	a)	66 220	2 627 664	203 622	134 085	2 037 462
	b)	398	1 942	124	77	651

1 Einschließlich Nullfälle. – 2 Ohne Grenzgänger/Pendler.

Kreisfreie Städte Landkreise	Steuerpflichtige insgesamt	Summe der positiven Einkunftsarten	Darunter positive Einkünfte aus		
			Gewerbebetrieb	selbständiger Arbeit	nichtselbständiger Arbeit
a) mit positivem Gesamtbetrag der Einkünfte ¹					
b) mit negativem Gesamtbetrag der Einkünfte	Anzahl	1 000 EUR			

noch: Landkreise

Bad Kreuznach	a)	73 509	2 510 260	234 985	120 887	1 947 265
	b)	384	1 969	39	83	693
Bernkastel-Wittlich	a)	51 598	1 739 381	264 708	72 270	1 257 100
	b)	328	1 322	62	182	394
Birkenfeld	a)	37 009	1 146 865	143 212	47 666	882 000
	b)	158	1 455	4	62	503
Cochem-Zell	a)	29 135	927 146	115 441	37 346	697 358
	b)	181	953	1	30	585
Donnersbergkreis	a)	35 488	1 200 021	90 648	40 062	984 195
	b)	174	811	30	44	403
Eifelkreis Bitburg-Prüm	a)	40 267	1 212 862	143 488	51 585	888 441
	b)	514	1 755	219	7	800
Germersheim	a)	63 448	2 211 861	155 743	72 884	1 834 928
	b)	290	1 431	96	38	796
Kaiserslautern	a)	49 176	1 665 587	133 127	67 968	1 336 285
	b)	247	1 373	24	86	622
Kusel	a)	33 019	1 023 185	68 485	34 209	853 788
	b)	167	762	37	12	321
Mainz-Bingen	a)	101 833	4 863 236	864 194	204 579	3 436 759
	b)	511	3 805	397	264	1 877
Mayen-Koblenz	a)	100 406	3 526 885	348 564	158 402	2 764 466
	b)	438	3 141	207	108	1 491
Neuwied	a)	86 585	3 053 306	438 811	140 685	2 271 371
	b)	479	2 430	50	24	1 132
Rhein-Hunsrück-Kreis	a)	48 440	1 665 338	190 509	66 459	1 293 116
	b)	282	1 050	20	18	545
Rhein-Lahn-Kreis	a)	58 845	1 955 918	175 768	90 189	1 552 593
	b)	338	1 797	135	115	856
Rhein-Pfalz-Kreis	a)	80 776	3 060 564	211 777	117 066	2 472 424
	b)	332	1 747	142	42	699
Südliche Weinstraße	a)	53 137	1 963 246	160 825	91 813	1 512 106
	b)	282	1 708	54	9	1 041
Südwestpfalz	a)	45 593	1 516 785	145 895	57 806	1 218 506
	b)	257	1 554	163	2	818
Trier-Saarburg	a)	62 572	1 990 752	195 089	96 867	1 524 213
	b)	714	2 650	84	66	1 150
Vulkaneifel	a)	28 415	893 602	95 203	33 416	699 104
	b)	198	1 753	9	14	633
Westerwaldkreis	a)	94 124	3 336 251	383 833	144 682	2 605 686
	b)	578	3 363	118	174	1 805

¹ Einschließlich Nullfälle.

noch: Unbeschränkt Lohn- und Einkommensteuerpflichtige 2012 mit Gliederung nach positivem oder negativem Gesamtbetrag der Einkünfte in regionaler Gliederung
T 14

Kreistfreie Städte Landkreise		Summe der negativen Einkunfts- arten	darunter	Summe der Einkünfte ²	Gesamt- betrag der Einkünfte	Gesamt- betrag der Einkünfte je Steuer- pflichtigen	Einkommen	Zu versteuerndes Einkommen	Festgesetzte Einkommen-/ Jahreslohn- steuer ³
			negative Einkünfte aus Vermietung und Verpachtung						
a) mit positivem Gesamtbetrag der Einkünfte ¹									
b) mit negativem Gesamtbetrag der Einkünfte									
				1 000 EUR		EUR		1 000 EUR	
Rheinland-Pfalz ⁴	a)	- 655 876	- 406 557	66 660 505	66 295 521	34 405	56 519 388	55 309 736	11 048 686
	b)	- 232 829	- 33 924	- 172 277	- 173 537	- 15 637	- 209 312	- 209 399	26 430
kreisfreie Städte zusammen	a)	- 150 562	- 101 071	16 761 776	16 665 506	32 953	14 251 018	13 960 682	2 868 613
	b)	- 56 395	- 10 022	- 41 744	- 42 034	- 14 890	- 50 116	- 50 142	977
Landkreise zusammen	a)	- 505 314	- 305 483	49 898 729	49 630 013	34 921	42 268 370	41 349 054	8 180 070
	b)	- 176 434	- 23 901	- 130 534	- 131 506	- 15 892	- 159 193	- 159 257	25 452
kreisfreie Städte									
Frankenthal (Pfalz)	a)	- 5 780	- 4 166	753 915	749 346	31 909	641 217	628 163	124 636
	b)	- 1 204	- 149	- 950	- 959	- 9 590	- 1 231	- 1 232	2
Kaiserslautern	a)	- 12 938	- 8 459	1 391 019	1 382 715	30 103	1 176 937	1 154 662	222 936
	b)	- 6 895	- 1 282	- 5 199	- 5 226	- 23 227	- 5 937	- 5 939	33
Koblenz	a)	- 14 477	- 9 332	1 827 015	1 815 888	33 108	1 551 163	1 522 858	303 949
	b)	- 5 696	- 1 161	- 3 773	- 3 798	- 14 894	- 4 570	- 4 570	356
Landau in der Pfalz	a)	- 6 732	- 4 814	769 626	764 916	34 791	651 912	636 191	131 959
	b)	- 2 079	- 411	- 1 573	- 1 590	- 12 326	- 1 954	- 1 958	42
Ludwigshafen am Rhein	a)	- 15 798	- 11 001	2 350 117	2 335 811	29 458	1 997 783	1 962 899	376 497
	b)	- 5 530	- 447	- 4 345	- 4 380	- 14 551	- 5 181	- 5 182	10
Mainz	a)	- 38 098	- 26 753	3 985 468	3 965 805	38 204	3 423 368	3 345 222	747 471
	b)	- 15 003	- 3 721	- 11 187	- 11 232	- 16 373	- 13 061	- 13 070	453
Neustadt an der Weinstraße	a)	- 11 587	- 7 966	1 030 777	1 024 360	34 068	870 705	849 843	190 039
	b)	- 4 784	- 575	- 3 811	- 3 835	- 25 912	- 4 403	- 4 406	33
Pirmasens	a)	- 6 363	- 3 894	490 254	486 882	27 147	408 959	403 133	71 708
	b)	- 1 577	- 184	- 1 039	- 1 059	- 9 806	- 1 346	- 1 346	-
Speyer	a)	- 9 564	- 6 795	971 562	966 642	38 268	832 722	813 552	179 957
	b)	- 2 410	- 381	- 1 692	- 1 714	- 12 791	- 2 248	- 2 251	-
Trier	a)	- 13 496	- 7 917	1 442 055	1 433 182	29 678	1 217 088	1 194 790	239 985
	b)	- 5 194	- 1 151	- 3 994	- 4 032	- 9 248	- 5 054	- 5 056	19
Worms	a)	- 11 236	- 7 289	1 252 352	1 245 231	32 006	1 059 264	1 037 597	203 217
	b)	- 4 092	- 321	- 2 903	- 2 916	- 14 294	- 3 439	- 3 440	5
Zweibrücken	a)	- 4 493	- 2 685	497 616	494 728	31 056	419 900	411 772	76 259
	b)	- 1 931	- 239	- 1 278	- 1 293	- 13 330	- 1 692	- 1 692	24
Landkreise									
Ahrweiler	a)	- 25 761	- 15 891	2 090 292	2 076 549	33 521	1 752 864	1 714 403	325 679
	b)	- 8 625	- 1 634	- 6 110	- 6 151	- 15 731	- 7 659	- 7 659	-
Altenkirchen (Westerwald)	a)	- 16 989	- 10 073	1 919 262	1 910 239	31 942	1 622 384	1 592 989	286 847
	b)	- 7 072	- 790	- 4 732	- 4 779	- 15 669	- 5 700	- 5 701	1
Alzey-Worms	a)	- 24 651	- 15 008	2 236 369	2 224 173	37 165	1 893 831	1 844 601	369 328
	b)	- 9 320	- 984	- 7 047	- 7 089	- 21 547	- 8 207	- 8 221	22
Bad Dürkheim	a)	- 30 207	- 19 388	2 597 457	2 581 916	38 990	2 211 222	2 150 701	473 436
	b)	- 8 641	- 2 273	- 6 698	- 6 745	- 16 947	- 8 198	- 8 200	355

1 Einschließlich Nullfälle. – 2 Die "Summe der Einkünfte" enthält nicht nur die Summe der positiven und die Summe der negativen Einkunftsarten, sondern auch die "Hinzurechnungen". – 3 Für die Fälle ohne Einkommensteuerveranlagung: Einbehaltene Lohnsteuer. – 4 Ohne Grenzgänger/Pendler.

Kreistfreie Städte Landkreise		Summe der negativen Einkunfts- arten	darunter	Summe der Einkünfte ²	Gesamt- betrag der Einkünfte	Gesamt- betrag der Einkünfte je Steuer- pflichtigen	Einkommen	Zu versteuerndes Einkommen	Festgesetzte Einkommen-/ Jahreslohn- steuer ³
			negative Einkünfte aus Vermietung und Verpachtung						
a) mit positivem Gesamtbetrag der Einkünfte ¹									
b) mit negativem Gesamtbetrag der Einkünfte									
				1 000 EUR		EUR		1 000 EUR	

noch: Landkreise

Bad Kreuznach	a)	- 24 663	- 14 823	2 485 596	2 471 595	33 623	2 097 080	2 053 854	399 079
	b)	- 9 002	- 866	- 7 033	- 7 092	- 18 469	- 8 219	- 8 220	19
Bernkastel-Wittlich	a)	- 15 750	- 8 529	1 723 631	1 713 793	33 214	1 454 275	1 430 706	263 819
	b)	- 5 967	- 732	- 4 645	- 4 676	- 14 256	- 5 815	- 5 816	87
Birkenfeld	a)	- 9 241	- 4 967	1 137 623	1 131 232	30 566	955 783	942 207	162 337
	b)	- 3 637	- 197	- 2 182	- 2 200	- 13 924	- 2 809	- 2 810	882
Cochem-Zell	a)	- 10 665	- 5 791	91 681	910 651	31 256	768 295	754 755	134 141
	b)	- 3 139	- 246	- 2 187	- 2 208	- 12 199	- 2 843	- 2 844	-
Donnersbergkreis	a)	- 13 267	- 6 952	1 186 759	1 180 564	33 267	1 001 257	979 549	183 449
	b)	- 3 204	- 375	- 2 393	- 2 416	- 13 885	- 2 994	- 2 998	-
Eifelkreis Bitburg-Prüm	a)	- 13 926	- 8 030	1 198 937	1 190 358	29 562	995 693	977 428	174 303
	b)	- 6 966	- 643	- 5 211	- 5 266	- 10 245	- 7 005	- 7 006	3
Germersheim	a)	- 20 468	- 13 574	2 191 394	2 179 900	34 357	1 854 371	1 809 638	349 912
	b)	- 4 987	- 783	- 3 556	- 3 590	- 12 379	- 4 495	- 4 495	1
Kaiserslautern	a)	- 17 443	- 11 047	1 648 144	1 639 067	33 331	1 393 193	1 364 325	256 581
	b)	- 6 332	- 661	- 4 958	- 4 992	- 20 211	- 5 806	- 5 821	2
Kusel	a)	- 8 600	- 4 829	1 014 585	1 009 557	30 575	849 356	835 018	141 480
	b)	- 2 254	- 285	- 1 492	- 1 505	- 9 012	- 1 986	- 1 987	-
Mainz-Bingen	a)	- 47 144	- 32 075	4 816 092	4 793 883	47 076	4 167 655	4 058 608	966 931
	b)	- 12 118	- 2 290	- 8 313	- 8 374	- 16 387	- 10 183	- 10 188	23 700
Mayen-Koblenz	a)	- 32 519	- 19 013	3 494 366	3 476 312	34 623	2 969 404	2 909 214	565 316
	b)	- 12 298	- 940	- 9 157	- 9 215	- 21 039	- 10 830	- 10 830	106
Neuwied	a)	- 32 336	- 18 973	3 020 969	3 005 857	34 716	2 572 164	2 521 754	519 289
	b)	- 13 549	- 1 041	- 11 119	- 11 168	- 23 315	- 12 604	- 12 609	8
Rhein-Hunsrück-Kreis	a)	- 15 355	- 8 445	1 649 983	1 641 298	33 883	1 388 459	1 360 726	250 690
	b)	- 4 419	- 316	- 3 369	- 3 400	- 12 057	- 4 345	- 4 347	45
Rhein-Lahn-Kreis	a)	- 19 219	- 11 908	1 936 699	1 925 685	32 725	1 630 594	1 598 214	303 970
	b)	- 6 359	- 1 010	- 4 563	- 4 617	- 13 660	- 5 768	- 5 770	2
Rhein-Pfalz-Kreis	a)	- 29 106	- 19 775	3 031 458	3 014 743	37 322	2 588 457	2 517 001	549 075
	b)	- 7 953	- 1 322	- 6 206	- 6 244	- 18 807	- 7 473	- 7 474	58
Südliche Weinstraße	a)	- 22 946	- 13 864	1 940 300	1 928 464	36 292	1 633 615	1 592 240	316 053
	b)	- 6 603	- 633	- 4 894	- 4 930	- 17 482	- 6 046	- 6 047	-
Südwestpfalz	a)	- 14 313	- 8 110	1 502 472	1 495 270	32 796	1 265 090	1 241 002	227 732
	b)	- 4 597	- 659	- 3 043	- 3 075	- 11 965	- 3 889	- 3 890	-
Trier-Saarburg	a)	- 19 532	- 11 596	1 971 219	1 959 670	31 319	1 653 278	1 619 445	301 936
	b)	- 8 889	- 3 266	- 6 239	- 6 292	- 8 812	- 8 259	- 8 261	69
Vulkaneifel	a)	- 9 485	- 4 523	884 117	878 896	30 931	740 422	728 286	127 116
	b)	- 7 105	- 317	- 5 352	- 5 373	- 27 136	- 6 114	- 6 115	32
Westerwaldkreis	a)	- 31 728	- 18 299	3 304 524	3 290 341	34 958	2 809 628	2 752 390	531 571
	b)	- 13 398	- 1 638	- 10 035	- 10 109	- 17 490	- 11 946	- 11 948	60

1 Einschließlich Nullfälle. – 2 Die "Summe der Einkünfte" enthält nicht nur die Summe der positiven und die Summe der negativen Einkunftsarten, sondern auch die "Hinzurechnungen". – 3 Für die Fälle ohne Einkommensteuerveranlagung: Einbehaltene Lohnsteuer.

Unbeschränkt Lohn- und Einkommensteuerpflichtige, deren Gesamtbetrag der Einkünfte, zu versteuerndes Einkommen und festgesetzte Einkommen-/Jahreslohnsteuer 2012 nach Größenklassen des Gesamtbetrages der Einkünfte und Verwaltungsbezirken

Verwaltungsbezirke		Größenklassen des Gesamtbetrages der Einkünfte von ... bis unter ... EUR					
a) Steuerpflichtige b) Gesamtbetrag der Einkünfte (1 000 EUR) c) Zu versteuerndes Einkommen (1 000 EUR) d) Festzusetzende Einkommen-/Jahreslohnsteuer ¹ (1 000 EUR)		Nullfälle	1	5 000	10 000	15 000	20 000
			-	-	-	-	-
			5 000	10 000	15 000	20 000	25 000
Rheinland-Pfalz ²	a)	142 528	201 897	152 072	156 365	150 704	152 523
	b)	-	437 625	1 145 481	1 949 526	2 633 713	3 433 041
	c)	- 743	282 586	823 865	1 454 998	2 068 129	2 772 829
	d)	362	8 211	17 778	59 013	153 017	274 966
kreisfreie Städte zusammen	a)	40 139	62 590	41 802	43 276	40 035	38 717
	b)	-	134 579	312 780	540 176	699 318	870 390
	c)	- 243	90 240	228 236	406 117	550 637	706 055
	d)	123	2 688	5 806	16 964	41 389	71 485
Landkreise zusammen	a)	102 389	139 307	110 270	113 089	110 669	113 806
	b)	-	303 046	832 701	1 409 350	1 934 396	2 562 650
	c)	- 500	192 346	595 629	1 048 881	1 517 491	2 066 774
	d)	239	5 523	11 972	42 049	111 628	203 481
kreisfreie Städte							
Frankenthal (Pfalz)	a)	3 018	2 315	1 678	1 979	1 791	1 732
	b)	-	5 071	12 681	24 581	31 172	38 993
	c)	- 5	3 324	9 225	18 477	24 586	31 513
	d)	7	95	239	727	1 729	2 981
Kaiserslautern	a)	3 987	6 037	3 810	4 113	3 785	3 502
	b)	-	12 929	28 326	51 343	66 090	78 749
	c)	- 30	8 811	20 775	38 726	52 361	64 097
	d)	11	215	492	1 568	3 938	6 449
Koblenz	a)	2 983	5 833	4 505	4 862	4 547	4 646
	b)	-	12 923	33 885	60 805	79 367	104 558
	c)	- 30	8 605	24 721	45 876	62 542	85 257
	d)	11	284	528	1 888	4 765	8 753
Landau in der Pfalz	a)	1 249	2 671	1 684	1 818	1 707	1 708
	b)	-	5 781	12 592	22 680	29 878	38 522
	c)	- 4	3 950	9 113	16 943	23 333	31 001
	d)	6	85	153	654	1 815	3 234
Ludwigshafen am Rhein	a)	9 300	9 192	6 322	6 973	6 265	5 784
	b)	-	19 837	47 417	86 892	109 339	129 956
	c)	- 21	13 281	34 911	65 570	86 681	106 364
	d)	27	520	929	2 789	6 406	10 522
Mainz	a)	6 194	13 436	8 296	7 772	7 333	7 417
	b)	-	28 809	61 588	96 951	128 325	166 528
	c)	- 97	19 481	45 322	72 537	99 999	134 376
	d)	21	396	1 276	3 167	7 732	14 052
Neustadt an der Weinstraße	a)	2 722	4 682	2 668	2 379	2 097	2 060
	b)	-	9 596	19 890	29 771	36 661	46 352
	c)	- 10	6 298	14 294	22 162	28 555	36 929
	d)	11	336	409	899	2 085	3 685

1 Für Fälle ohne Einkommensteuerveranlagung: Einbehaltene Lohnsteuer. – 2 Ohne Grenzgänger/Pendler.

Unbeschränkt Lohn- und Einkommensteuerpflichtige, deren Gesamtbetrag der Einkünfte, zu versteuerndes Einkommen und festgesetzte Einkommen-/Jahreslohnsteuer 2012 nach Größenklassen des Gesamtbetrages der Einkünfte und Verwaltungsbezirken

Verwaltungsbezirke		Größenklassen des Gesamtbetrages der Einkünfte von ... bis unter ... EUR					
a) Steuerpflichtige		25 000	30 000	35 000	40 000	50 000	60 000
b) Gesamtbetrag der Einkünfte (1 000 EUR)		-	-	-	-	-	-
c) Zu versteuerndes Einkommen (1 000 EUR)		-	-	-	-	-	-
d) Festzusetzende Einkommen-/Jahreslohnsteuer ¹ (1 000 EUR)		30 000	35 000	40 000	50 000	60 000	70 000
Rheinland-Pfalz ²	a)	155 149	143 256	118 094	171 082	113 870	76 611
	b)	4 267 114	4 645 218	4 419 262	7 637 067	6 223 387	4 957 887
	c)	3 507 484	3 863 744	3 689 241	6 399 370	5 271 006	4 233 160
	d)	418 509	541 985	552 980	1 069 556	967 392	844 068
kreisfreie Städte zusammen	a)	38 134	34 838	29 242	42 657	27 795	18 037
	b)	1 049 260	1 129 840	1 094 987	1 903 276	1 517 777	1 167 480
	c)	867 282	945 501	920 037	1 605 847	1 292 674	1 001 265
	d)	106 998	134 396	144 493	284 675	251 581	211 670
Landkreise zusammen	a)	117 015	108 418	88 852	128 425	86 075	58 574
	b)	3 217 855	3 515 378	3 324 275	5 733 791	4 705 610	3 790 407
	c)	2 640 202	2 918 243	2 769 204	4 793 522	3 978 332	3 231 895
	d)	311 511	407 589	408 487	784 881	715 811	632 398
kreisfreie Städte							
Frankenthal (Pfalz)	a)	1 624	1 466	1 251	1 935	1 509	977
	b)	44 582	47 486	46 901	86 486	82 474	63 252
	c)	36 776	39 800	39 568	72 728	70 367	54 332
	d)	4 411	5 566	6 045	12 373	13 302	11 261
Kaiserslautern	a)	3 578	3 238	2 742	3 915	2 230	1 417
	b)	98 626	105 127	102 715	174 599	121 800	91 667
	c)	81 723	88 188	86 483	147 320	103 507	78 690
	d)	9 961	12 255	13 153	25 534	19 564	16 086
Koblenz	a)	4 746	4 279	3 724	5 089	3 063	1 905
	b)	130 547	138 670	139 526	226 652	167 054	123 137
	c)	109 012	116 703	117 819	192 587	143 278	106 160
	d)	13 949	17 034	18 832	34 646	27 947	22 086
Landau in der Pfalz	a)	1 852	1 673	1 349	1 969	1 218	783
	b)	50 967	54 247	50 475	87 679	66 450	50 777
	c)	41 997	45 255	42 018	73 384	55 915	43 256
	d)	5 201	6 514	6 701	13 128	10 749	8 756
Ludwigshafen am Rhein	a)	5 602	5 008	4 084	6 376	4 787	2 875
	b)	154 018	162 342	153 063	285 053	261 450	186 161
	c)	127 780	136 968	129 629	242 592	225 778	160 969
	d)	15 467	18 915	20 264	42 583	43 604	33 993
Mainz	a)	7 229	6 848	6 122	9 305	6 287	4 221
	b)	199 015	222 332	229 340	415 495	343 608	273 253
	c)	163 830	185 371	192 608	350 206	291 718	234 475
	d)	20 914	27 679	31 475	65 374	60 102	52 657
Neustadt an der Weinstraße	a)	2 105	1 867	1 590	2 154	1 480	1 060
	b)	57 828	60 619	59 473	96 123	80 764	68 693
	c)	47 099	50 133	49 245	79 919	67 941	58 458
	d)	5 706	6 998	7 526	13 738	12 923	12 072

1 Für Fälle ohne Einkommensteuerveranlagung: Einbehaltene Lohnsteuer. – 2 Ohne Grenzgänger/Pendler.

Unbeschränkt Lohn- und Einkommensteuerpflichtige, deren Gesamtbetrag der Einkünfte, zu versteuerndes Einkommen und festgesetzte Einkommen-/Jahreslohnsteuer 2012 nach Größenklassen des Gesamtbetrages der Einkünfte und Verwaltungsbezirken

Verwaltungsbezirke		Größenklassen des Gesamtbetrages der Einkünfte von ... bis unter ... EUR		
a) Steuerpflichtige b) Gesamtbetrag der Einkünfte (1 000 EUR) c) Zu versteuerndes Einkommen (1 000 EUR) d) Festzusetzende Einkommen-/Jahreslohnsteuer ¹ (1 000 EUR)		70 000	125 000	insgesamt
		-	und mehr	
Rheinland-Pfalz ²	a)	147 398	45 381	1 926 930
	b)	13 085 757	11 460 441	66 295 521
	c)	10 750 711	10 193 355	55 309 736
	d)	2 656 186	3 484 664	11 048 686
kreisfreie Städte zusammen	a)	36 270	12 206	505 738
	b)	3 234 517	3 011 126	16 665 506
	c)	2 682 525	2 664 508	13 960 683
	d)	684 742	911 605	2 868 614
Landkreise zusammen	a)	111 128	33 175	1 421 192
	b)	9 851 240	8 449 315	49 630 014
	c)	8 068 186	7 528 846	41 349 052
	d)	1 971 444	2 573 058	8 180 072
kreisfreie Städte				
Frankenthal (Pfalz)	a)	1 720	489	23 484
	b)	152 080	113 586	749 346
	c)	125 859	101 613	628 163
	d)	31 412	34 487	124 636
Kaiserslautern	a)	2 677	902	45 933
	b)	237 942	212 804	1 382 715
	c)	197 564	186 445	1 154 662
	d)	49 265	64 447	222 936
Koblenz	a)	3 541	1 124	54 847
	b)	312 963	285 801	1 815 888
	c)	260 410	249 918	1 522 858
	d)	66 182	87 044	303 949
Landau in der Pfalz	a)	1 725	580	21 986
	b)	154 066	140 802	764 916
	c)	125 968	124 064	636 191
	d)	31 845	43 120	131 959
Ludwigshafen am Rhein	a)	5 453	1 271	79 292
	b)	480 437	259 845	2 335 811
	c)	402 090	230 308	1 962 899
	d)	101 412	79 066	376 497
Mainz	a)	9 768	3 578	103 806
	b)	882 647	917 913	3 965 805
	c)	733 270	822 127	3 345 222
	d)	193 946	268 679	747 471
Neustadt an der Weinstraße	a)	2 236	968	30 068
	b)	200 203	258 387	1 024 360
	c)	164 808	224 012	849 843
	d)	41 396	82 256	190 039

1 Für Fälle ohne Einkommensteuerveranlagung: Einbehaltene Lohnsteuer. – 2 Ohne Grenzgänger/Pendler.

Unbeschränkt Lohn- und Einkommensteuerpflichtige, deren Gesamtbetrag der Einkünfte, zu versteuerndes Einkommen und festgesetzte Einkommen-/Jahreslohnsteuer 2012 nach Größenklassen des Gesamtbetrages der Einkünfte und Verwaltungsbezirken

Verwaltungsbezirke	Größenklassen des Gesamtbetrages der Einkünfte von ... bis unter ... EUR					
		1	5 000	10 000	15 000	20 000
a) Steuerpflichtige						
b) Gesamtbetrag der Einkünfte (1 000 EUR)						
c) Zu versteuerndes Einkommen (1 000 EUR)						
d) Festzusetzende Einkommen-/Jahreslohnsteuer ¹ (1 000 EUR)						
	Nullfälle	-	-	-	-	-
		5 000	10 000	15 000	20 000	25 000

kreisfreie Städte

Pirmasens	a)	1 676	2 204	1 583	1 788	1 734	1 571
	b)	-	4 780	11 966	22 440	30 286	35 329
	c)	- 1	3 201	8 426	16 730	23 914	28 619
	d)	5	70	345	709	1 719	2 741
Speyer	a)	1 592	2 801	1 903	2 110	2 019	1 907
	b)	-	6 080	14 400	26 286	35 246	42 943
	c)	- 8	4 230	10 588	19 503	27 584	34 706
	d)	4	109	200	797	2 066	3 479
Trier	a)	3 151	7 541	4 637	4 426	4 168	4 054
	b)	-	16 110	34 422	55 298	72 693	91 052
	c)	- 28	10 595	25 018	41 806	57 489	74 124
	d)	9	301	632	1 770	4 571	8 047
Worms	a)	3 024	4 253	3 437	3 548	3 171	3 067
	b)	-	9 162	25 876	44 299	55 377	68 849
	c)	- 8	6 125	18 853	33 736	43 847	55 778
	d)	8	216	418	1 451	3 141	5 258
Zweibrücken	a)	1 243	1 625	1 279	1 508	1 418	1 269
	b)	-	3 502	9 738	18 830	24 882	28 559
	c)	- 2	2 341	6 990	14 053	19 746	23 291
	d)	3	62	183	545	1 422	2 284

Landkreise

Ahrweiler	a)	4 377	5 663	5 055	5 193	5 100	5 204
	b)	-	12 755	38 102	64 880	89 187	117 175
	c)	- 9	7 904	26 744	47 376	69 367	93 791
	d)	9	189	487	2 045	5 273	9 365
Altenkirchen (Westerwald)	a)	4 987	5 336	4 740	4 880	4 648	4 822
	b)	-	11 970	35 848	60 727	81 121	108 781
	c)	- 9	7 772	25 735	45 720	64 100	88 242
	d)	11	208	574	1 977	4 542	8 342
Alzey-Worms	a)	3 285	5 656	4 521	4 559	4 593	4 541
	b)	-	12 150	34 170	56 675	80 267	101 969
	c)	- 13	7 745	24 735	42 632	63 252	82 154
	d)	8	268	450	1 661	4 551	7 863
Bad Dürkheim	a)	6 091	5 997	4 630	5 025	4 749	4 612
	b)	-	12 949	34 940	62 808	82 823	103 766
	c)	- 38	7 950	24 669	46 210	63 709	82 675
	d)	12	218	462	1 780	4 694	8 203
Bad Kreuznach	a)	5 241	7 281	5 854	6 152	5 963	6 068
	b)	-	15 688	44 116	76 806	104 195	136 465
	c)	- 44	10 102	31 351	57 322	81 828	110 176
	d)	13	461	798	2 169	5 860	10 761

1 Für Fälle ohne Einkommensteuerveranlagung: Einbehaltene Lohnsteuer.

Unbeschränkt Lohn- und Einkommensteuerpflichtige, deren Gesamtbetrag der Einkünfte, zu versteuerndes Einkommen und festgesetzte Einkommen-/Jahreslohnsteuer 2012 nach Größenklassen des Gesamtbetrages der Einkünfte und Verwaltungsbezirken

Verwaltungsbezirke	Größenklassen des Gesamtbetrages der Einkünfte von ... bis unter ... EUR					
	25 000	30 000	35 000	40 000	50 000	60 000
a) Steuerpflichtige						
b) Gesamtbetrag der Einkünfte (1 000 EUR)	-	-	-	-	-	-
c) Zu versteuerndes Einkommen (1 000 EUR)						
d) Festzusetzende Einkommen-/Jahreslohnsteuer ¹ (1 000 EUR)	30 000	35 000	40 000	50 000	60 000	70 000

kreisfreie Städte

Pirmasens	a)	1 470	1 311	1 000	1 362	718	499
	b)	40 449	42 512	37 345	60 621	39 250	32 186
	c)	33 287	35 457	31 209	50 670	33 152	27 278
	d)	3 978	4 717	4 465	8 785	5 922	5 238
Speyer	a)	1 958	1 804	1 468	2 225	1 474	992
	b)	53 890	58 463	54 922	99 350	80 374	64 259
	c)	44 488	48 951	45 879	83 400	68 216	54 799
	d)	5 451	7 056	7 260	14 730	13 187	11 459
Trier	a)	3 871	3 392	2 650	3 505	1 988	1 372
	b)	106 426	109 910	99 087	156 128	108 398	88 857
	c)	88 233	91 842	83 165	131 471	91 801	75 886
	d)	11 238	13 294	13 363	23 399	17 875	16 275
Worms	a)	2 853	2 785	2 259	3 285	2 234	1 393
	b)	78 612	90 290	84 597	146 646	121 951	90 091
	c)	64 679	75 263	71 055	123 425	103 518	76 928
	d)	7 497	10 086	10 615	20 728	19 637	15 881
Zweibrücken	a)	1 246	1 167	1 003	1 537	807	543
	b)	34 298	37 842	37 542	68 443	44 204	35 147
	c)	28 376	31 571	31 360	58 143	37 484	30 035
	d)	3 225	4 281	4 795	9 658	6 768	5 907

Landkreise

Ahrweiler	a)	5 052	4 961	3 928	5 322	3 693	2 493
	b)	138 910	160 877	146 979	237 398	202 002	161 398
	c)	113 181	132 451	121 987	197 430	170 680	137 623
	d)	13 388	17 404	17 763	32 087	30 768	26 842
Altenkirchen (Westerwald)	a)	6 285	5 801	4 787	6 303	4 093	2 801
	b)	172 743	188 276	179 010	280 970	223 622	181 088
	c)	141 573	156 244	149 301	234 182	188 791	154 051
	d)	16 687	21 110	21 702	38 105	33 829	29 866
Alzey-Worms	a)	4 731	4 174	3 617	5 644	4 011	2 848
	b)	130 170	135 395	135 403	252 225	219 030	184 511
	c)	106 582	112 154	112 452	210 333	184 981	157 122
	d)	12 481	15 095	16 760	34 772	33 612	31 017
Bad Dürkheim	a)	4 572	4 349	3 680	5 575	4 346	3 054
	b)	125 738	141 021	137 803	249 227	237 903	198 196
	c)	102 258	116 477	113 953	207 351	200 370	168 680
	d)	12 232	15 855	17 440	35 360	38 050	34 325
Bad Kreuznach	a)	6 285	5 801	4 787	6 303	4 093	2 801
	b)	172 743	188 276	179 010	280 970	223 622	181 088
	c)	141 573	156 244	149 301	234 182	188 791	154 051
	d)	16 687	21 110	21 702	38 105	33 829	29 866

¹ Für Fälle ohne Einkommensteuerveranlagung: Einbehaltene Lohnsteuer.

Verwaltungsbezirke	Größenklassen des Gesamtbetrages der Einkünfte von ... bis unter ... EUR		
a) Steuerpflichtige	70 000	125 000	insgesamt
b) Gesamtbetrag der Einkünfte (1 000 EUR)	-	und mehr	
c) Zu versteuerndes Einkommen (1 000 EUR)			
d) Festzusetzende Einkommen-/Jahreslohnsteuer ¹ (1 000 EUR)	125 000		

kreisfreie Städte

Pirmasens	a)	743	276	17 935
	b)	65 562	64 156	486 882
	c)	54 034	57 157	403 133
	d)	13 006	20 007	71 708
Speyer	a)	2 138	869	25 260
	b)	192 136	238 293	966 642
	c)	158 135	213 081	813 552
	d)	40 772	73 386	179 957
Trier	a)	2 486	1 050	48 291
	b)	221 176	273 624	1 433 182
	c)	183 903	239 485	1 194 790
	d)	46 657	82 553	239 985
Worms	a)	2 792	805	38 906
	b)	248 210	181 270	1 245 231
	c)	204 607	159 792	1 037 597
	d)	51 088	57 195	203 217
Zweibrücken	a)	991	294	15 930
	b)	87 094	64 646	494 728
	c)	71 877	56 507	411 772
	d)	17 761	19 366	76 259

Landkreise

Ahrweiler	a)	4 598	1 309	61 948
	b)	405 792	301 094	2 076 549
	c)	331 742	264 137	1 714 403
	d)	81 568	88 491	325 679
Altenkirchen (Westerwald)	a)	3 700	1 058	59 803
	b)	326 125	249 107	1 910 239
	c)	267 529	221 681	1 592 989
	d)	63 660	75 389	286 847
Alzey-Worms	a)	5 916	1 750	59 846
	b)	526 891	355 318	2 224 173
	c)	430 828	309 646	1 844 601
	d)	106 490	104 300	369 328
Bad Dürkheim	a)	7 001	2 539	66 220
	b)	630 970	563 773	2 581 916
	c)	517 891	498 546	2 150 701
	d)	130 483	174 323	473 436
Bad Kreuznach	a)	5 247	1 633	73 509
	b)	465 479	403 139	2 471 595
	c)	380 235	358 740	2 053 854
	d)	92 751	124 966	399 079

¹ Für Fälle ohne Einkommensteuerveranlagung: Einbehaltene Lohnsteuer.

Unbeschränkt Lohn- und Einkommensteuerpflichtige, deren Gesamtbetrag der Einkünfte, zu versteuerndes Einkommen und festgesetzte Einkommen-/Jahreslohnsteuer 2012 nach Größenklassen des Gesamtbetrages der Einkünfte und Verwaltungsbezirken

Verwaltungsbezirke	Größenklassen des Gesamtbetrages der Einkünfte von ... bis unter ... EUR					
		1	5 000	10 000	15 000	20 000
a) Steuerpflichtige						
b) Gesamtbetrag der Einkünfte (1 000 EUR)						
c) Zu versteuerndes Einkommen (1 000 EUR)						
d) Festzusetzende Einkommen-/Jahreslohnsteuer ¹ (1 000 EUR)						
	Nullfälle	-	-	-	-	-
		5 000	10 000	15 000	20 000	25 000

Landkreise

Bernkastel-Wittlich	a)	3 000	5 211	4 306	4 149	4 281	4 679
	b)	-	11 704	32 363	51 821	75 030	105 569
	c)	- 23	7 578	23 073	39 009	59 652	85 773
	d)	12	212	502	1 713	4 540	8 685
Birkenfeld	a)	2 622	3 511	3 017	3 188	3 357	3 675
	b)	-	7 810	22 963	40 016	58 656	82 650
	c)	- 9	5 047	16 424	30 332	46 646	67 140
	d)	8	107	341	1 211	3 364	6 421
Cochem-Zell	a)	1 901	3 074	2 534	2 445	2 444	2 563
	b)	-	6 551	19 220	30 465	42 690	57 920
	c)	- 3	4 183	13 796	22 674	33 723	46 972
	d)	4	87	255	859	2 479	4 600
Donnersbergkreis	a)	2 857	3 325	2 627	2 936	2 671	2 681
	b)	-	7 438	19 991	36 524	46 561	60 209
	c)	- 10	4 778	14 385	27 057	36 529	48 607
	d)	7	142	308	1 008	2 653	4 686
Eifelkreis Bitburg-Prüm	a)	2 167	5 223	3 893	3 667	3 515	3 481
	b)	-	11 100	29 059	45 674	61 351	78 231
	c)	- 30	5 844	20 032	33 837	48 191	63 073
	d)	7	225	504	1 474	3 713	6 317
Germersheim	a)	4 140	7 824	4 507	4 806	4 492	4 533
	b)	-	15 610	34 013	59 788	78 507	102 194
	c)	- 22	10 334	24 875	44 594	61 614	82 498
	d)	11	266	493	1 658	4 401	8 132
Kaiserslautern	a)	3 785	4 605	3 871	3 959	3 885	3 794
	b)	-	10 313	29 206	49 261	68 000	85 358
	c)	- 11	6 736	20 842	36 463	53 509	68 902
	d)	8	245	342	1 378	3 882	6 674
Kusel	a)	2 735	3 127	2 588	2 650	2 611	2 580
	b)	-	7 013	19 708	32 825	45 675	58 034
	c)	- 5	4 486	14 052	24 365	35 885	47 054
	d)	5	80	215	842	2 637	4 702
Mainz-Bingen	a)	5 455	9 009	6 945	7 204	7 261	7 390
	b)	-	19 391	52 387	90 013	126 827	166 331
	c)	- 24	11 848	37 344	66 332	98 659	132 774
	d)	15	426	711	2 690	7 746	13 207
Mayen-Koblenz	a)	6 438	9 068	7 771	7 892	7 885	8 400
	b)	-	20 422	58 911	98 465	137 697	189 307
	c)	- 19	13 464	42 439	73 983	108 674	154 166
	d)	13	371	775	3 468	8 085	15 320

1 Für Fälle ohne Einkommensteuerveranlagung: Einbehaltene Lohnsteuer.

Unbeschränkt Lohn- und Einkommensteuerpflichtige, deren Gesamtbetrag der Einkünfte, zu versteuerndes Einkommen und festgesetzte Einkommen-/Jahreslohnsteuer 2012 nach Größenklassen des Gesamtbetrages der Einkünfte und Verwaltungsbezirken

Verwaltungsbezirke	Größenklassen des Gesamtbetrages der Einkünfte von ... bis unter ... EUR					
	25 000	30 000	35 000	40 000	50 000	60 000
a) Steuerpflichtige						
b) Gesamtbetrag der Einkünfte (1 000 EUR)	-	-	-	-	-	-
c) Zu versteuerndes Einkommen (1 000 EUR)						
d) Festzusetzende Einkommen-/Jahreslohnsteuer ¹ (1 000 EUR)	30 000	35 000	40 000	50 000	60 000	70 000

Landkreise

Bernkastel-Wittlich	a)	5 084	4 604	3 375	4 551	2 864	1 777
	b)	139 789	149 058	125 996	202 929	156 222	114 669
	c)	115 247	124 077	104 738	169 580	131 514	97 456
	d)	13 723	16 609	15 007	26 523	22 562	18 661
Birkenfeld	a)	3 429	3 045	2 398	3 293	1 919	1 234
	b)	94 356	98 896	89 640	146 657	104 897	79 712
	c)	77 716	82 515	74 876	122 785	88 399	68 136
	d)	8 767	10 562	10 565	18 688	15 034	12 694
Cochem-Zell	a)	2 708	2 308	1 806	2 562	1 666	1 047
	b)	74 350	74 765	67 574	114 476	91 252	67 773
	c)	61 254	61 810	56 136	95 627	77 275	57 751
	d)	7 080	7 924	7 903	14 968	13 122	10 787
Donnersbergkreis	a)	2 738	2 740	2 171	3 581	2 299	1 518
	b)	75 354	88 759	81 231	160 176	125 928	98 273
	c)	61 891	73 822	67 896	134 185	106 288	83 709
	d)	7 314	9 894	10 064	22 100	18 933	16 227
Eifelkreis Bitburg-Prüm	a)	3 443	3 108	2 528	3 270	2 021	1 253
	b)	94 591	100 632	94 516	145 940	110 250	81 066
	c)	77 277	83 415	78 546	120 904	92 560	68 922
	d)	9 268	11 408	11 517	19 778	16 335	13 363
Germersheim	a)	4 559	4 468	3 765	5 981	4 173	2 992
	b)	125 433	145 000	140 822	268 273	227 981	193 812
	c)	103 136	120 782	117 339	224 989	193 272	165 419
	d)	12 329	16 824	17 942	38 221	35 806	32 907
Kaiserslautern	a)	3 930	3 712	3 202	4 834	3 018	1 998
	b)	108 069	120 440	119 951	215 767	164 846	129 163
	c)	88 714	100 274	100 420	180 801	140 021	110 071
	d)	10 468	13 571	15 062	29 658	24 834	21 261
Kusel	a)	2 727	2 640	2 189	3 422	2 051	1 358
	b)	75 036	85 470	82 006	152 245	112 142	87 753
	c)	61 793	70 991	68 320	127 456	94 784	74 530
	d)	7 245	9 480	10 082	20 530	16 466	13 927
Mainz-Bingen	a)	7 653	7 133	6 064	9 477	6 780	5 030
	b)	210 338	231 448	227 078	423 890	371 212	325 571
	c)	171 177	190 868	188 018	353 348	312 575	277 638
	d)	20 821	41 531	28 973	61 457	60 235	57 296
Mayen-Koblenz	a)	8 676	8 086	6 831	9 512	6 143	4 255
	b)	238 545	262 438	255 786	423 800	335 736	275 006
	c)	197 203	219 543	214 686	356 486	285 845	235 065
	d)	23 531	29 836	31 897	58 957	51 032	45 750

1 Für Fälle ohne Einkommensteuerveranlagung: Einbehaltene Lohnsteuer.

Unbeschränkt Lohn- und Einkommensteuerpflichtige, deren Gesamtbetrag der Einkünfte, zu versteuerndes Einkommen und festgesetzte Einkommen-/Jahreslohnsteuer 2012 nach Größenklassen des Gesamtbetrages der Einkünfte und Verwaltungsbezirken

Verwaltungsbezirke	Größenklassen des Gesamtbetrages der Einkünfte von ... bis unter ... EUR		
a) Steuerpflichtige	70 000	125 000	insgesamt
b) Gesamtbetrag der Einkünfte (1 000 EUR)	-	und mehr	
c) Zu versteuerndes Einkommen (1 000 EUR)			
d) Festzusetzende Einkommen-/Jahreslohnsteuer ¹ (1 000 EUR)	125 000		

Landkreise

Bernkastel-Wittlich	a)	2 817	900	51 598
	b)	246 387	302 256	1 713 793
	c)	201 658	271 373	1 430 706
	d)	47 398	87 672	263 819
Birkenfeld	a)	1 732	589	37 009
	b)	150 428	154 551	1 131 232
	c)	123 443	138 757	942 207
	d)	28 728	45 846	162 337
Cochem-Zell	a)	1 626	451	29 135
	b)	141 858	121 757	910 651
	c)	115 803	107 754	754 755
	d)	27 533	36 541	134 141
Donnersbergkreis	a)	2 711	633	35 488
	b)	239 910	140 209	1 180 564
	c)	195 836	124 577	979 549
	d)	47 550	42 562	183 449
Eifelkreis Bitburg-Prüm	a)	2 005	693	40 267
	b)	175 500	162 449	1 190 358
	c)	142 063	142 795	977 428
	d)	33 414	46 982	174 303
Germersheim	a)	5 890	1 318	63 448
	b)	520 391	268 074	2 179 900
	c)	425 597	235 210	1 809 638
	d)	104 534	76 387	349 912
Kaiserslautern	a)	3 624	959	49 176
	b)	318 478	220 214	1 639 067
	c)	261 679	195 904	1 364 325
	d)	62 849	66 350	256 581
Kusel	a)	1 945	396	33 019
	b)	168 047	83 606	1 009 557
	c)	137 078	74 228	835 018
	d)	32 189	23 081	141 480
Mainz-Bingen	a)	12 278	4 154	101 833
	b)	1 107 119	1 442 277	4 793 883
	c)	906 404	1 311 647	4 058 608
	d)	229 616	442 208	966 931
Mayen-Koblenz	a)	7 337	2 112	100 406
	b)	647 379	532 820	3 476 312
	c)	532 748	474 932	2 909 214
	d)	129 607	166 675	565 316

¹ Für Fälle ohne Einkommensteuerveranlagung: Einbehaltene Lohnsteuer.

Unbeschränkt Lohn- und Einkommensteuerpflichtige, deren Gesamtbetrag der Einkünfte, zu versteuerndes Einkommen und festgesetzte Einkommen-/Jahreslohnsteuer 2012 nach Größenklassen des Gesamtbetrages der Einkünfte und Verwaltungsbezirken

Verwaltungsbezirke	Größenklassen des Gesamtbetrages der Einkünfte von ... bis unter ... EUR					
		1	5 000	10 000	15 000	20 000
a) Steuerpflichtige						
b) Gesamtbetrag der Einkünfte (1 000 EUR)						
c) Zu versteuerndes Einkommen (1 000 EUR)						
d) Festzusetzende Einkommen-/Jahreslohnsteuer ¹ (1 000 EUR)						
	Nullfälle	-	-	-	-	-
		5 000	10 000	15 000	20 000	25 000

Landkreise

Neuwied	a)	7 440	8 284	7 367	7 257	6 755	6 965
	b)	-	19 034	55 712	90 177	118 116	157 012
	c)	- 32	12 500	41 056	67 629	93 224	126 787
	d)	15	296	782	2 682	6 658	12 250
Rhein-Hunsrück-Kreis	a)	3 072	4 356	3 702	4 007	4 146	4 176
	b)	-	9 770	27 983	50 049	72 494	94 075
	c)	- 10	6 371	19 913	37 391	57 114	75 647
	d)	7	139	330	1 395	4 040	7 298
Rhein-Lahn-Kreis	a)	4 102	5 594	4 736	4 807	4 856	5 141
	b)	-	12 003	35 805	59 858	84 852	115 738
	c)	- 12	7 669	25 589	44 444	66 183	93 277
	d)	11	215	441	1 627	4 698	8 963
Rhein-Pfalz-Kreis	a)	8 373	9 906	4 762	5 637	5 219	5 212
	b)	-	19 113	35 823	70 265	91 345	117 330
	c)	- 32	13 277	25 730	51 686	70 255	93 807
	d)	17	320	669	1 991	5 067	9 231
Südliche Weinstraße	a)	3 446	4 890	3 913	4 123	4 026	4 098
	b)	-	11 198	29 602	51 342	70 377	92 125
	c)	- 15	7 115	20 959	37 789	54 905	73 560
	d)	7	166	347	1 306	4 281	7 613
Südwestpfalz	a)	4 025	3 996	3 484	3 710	3 592	3 598
	b)	-	8 719	26 575	46 166	62 924	81 032
	c)	- 17	5 407	18 717	34 185	49 241	65 240
	d)	8	122	385	1 292	3 516	6 387
Trier-Saarburg	a)	4 397	7 088	5 462	5 305	5 109	5 289
	b)	-	15 463	40 913	65 892	89 257	119 076
	c)	- 64	8 297	28 761	48 755	69 551	95 867
	d)	10	349	772	2 203	5 326	9 946
Vulkaneifel	a)	2 178	2 674	2 366	2 289	2 287	2 478
	b)	-	5 875	17 864	28 489	39 969	55 811
	c)	- 4	3 644	12 811	21 304	31 595	45 222
	d)	6	106	220	823	2 243	4 419
Westerwaldkreis	a)	6 275	8 609	7 619	7 249	7 224	7 826
	b)	-	19 007	57 427	90 362	126 474	176 494
	c)	- 45	12 295	41 599	67 790	100 085	143 369
	d)	17	308	809	2 795	7 380	14 096

1 Für Fälle ohne Einkommensteuerveranlagung: Einbehaltene Lohnsteuer.

Unbeschränkt Lohn- und Einkommensteuerpflichtige, deren Gesamtbetrag der Einkünfte, zu versteuerndes Einkommen und festgesetzte Einkommen-/Jahreslohnsteuer 2012 nach Größenklassen des Gesamtbetrages der Einkünfte und Verwaltungsbezirken

Verwaltungsbezirke	Größenklassen des Gesamtbetrages der Einkünfte von ... bis unter ... EUR					
a) Steuerpflichtige b) Gesamtbetrag der Einkünfte (1 000 EUR) c) Zu versteuerndes Einkommen (1 000 EUR) d) Festzusetzende Einkommen-/Jahreslohnsteuer ¹ (1 000 EUR)	25 000	30 000	35 000	40 000	50 000	60 000
	-	-	-	-	-	-
	30 000	35 000	40 000	50 000	60 000	70 000

Landkreise

Neuwied	a)	7 086	6 300	5 386	7 614	4 836	3 177
	b)	195 014	204 273	201 577	339 659	264 531	205 376
	c)	160 237	169 395	167 832	284 298	224 076	175 367
	d)	18 556	22 715	24 611	45 587	39 967	33 957
Rhein-Hunsrück-Kreis	a)	4 239	3 964	3 172	4 512	2 982	1 872
	b)	116 426	128 456	118 615	201 094	163 073	121 154
	c)	95 296	106 207	98 342	168 176	137 537	103 056
	d)	10 927	13 842	14 018	26 550	24 277	19 710
Rhein-Lahn-Kreis	a)	5 172	4 693	3 726	5 257	3 418	2 211
	b)	142 225	151 951	139 179	234 884	186 799	142 993
	c)	116 491	126 232	115 446	196 449	157 654	121 963
	d)	13 637	16 868	16 797	31 631	27 877	23 266
Rhein-Pfalz-Kreis	a)	5 151	4 907	4 062	6 643	5 338	3 895
	b)	141 793	159 006	152 114	297 671	292 241	252 747
	c)	115 590	131 645	126 607	249 453	248 487	216 448
	d)	13 696	18 260	19 603	43 530	47 428	44 739
Südliche Weinstraße	a)	4 234	3 684	3 206	4 932	3 556	2 576
	b)	116 315	119 417	120 033	220 707	194 015	166 895
	c)	95 055	98 609	99 567	183 109	163 731	142 056
	d)	11 289	13 507	14 987	30 575	29 534	27 828
Südwestpfalz	a)	3 609	3 411	2 884	4 489	2 929	1 907
	b)	99 194	110 809	108 049	200 050	160 136	123 293
	c)	81 190	91 854	90 077	167 511	135 276	105 061
	d)	9 538	12 324	13 196	26 937	23 329	19 786
Trier-Saarburg	a)	5 273	4 767	3 790	5 345	3 419	2 361
	b)	145 111	154 385	141 738	238 936	186 749	152 820
	c)	118 766	127 873	117 887	198 976	157 503	130 158
	d)	14 322	17 877	17 722	32 853	28 016	25 288
Vulkaneifel	a)	2 730	2 410	1 949	2 536	1 577	1 002
	b)	75 026	78 244	72 634	113 066	86 154	64 698
	c)	61 706	65 033	60 649	94 509	72 435	55 140
	d)	7 204	8 491	8 448	14 702	12 322	10 480
Westerwaldkreis	a)	8 524	8 064	6 144	8 449	5 500	3 738
	b)	234 546	261 384	229 725	376 793	300 676	241 634
	c)	193 940	217 997	192 268	316 162	254 508	206 215
	d)	22 859	28 669	27 703	50 432	44 685	39 722

1 Für Fälle ohne Einkommensteuerveranlagung: Einbehaltene Lohnsteuer.

Unbeschränkt Lohn- und Einkommensteuerpflichtige, deren Gesamtbetrag der Einkünfte, zu versteuerndes Einkommen und festgesetzte Einkommen-/Jahreslohnsteuer 2012 nach Größenklassen des Gesamtbetrages der Einkünfte und Verwaltungsbezirken

Verwaltungsbezirke	Größenklassen des Gesamtbetrages der Einkünfte von ... bis unter ... EUR		
a) Steuerpflichtige	70 000	125 000	insgesamt
b) Gesamtbetrag der Einkünfte (1 000 EUR)	-	und mehr	
c) Zu versteuerndes Einkommen (1 000 EUR)			
d) Festzusetzende Einkommen-/Jahreslohnsteuer ¹ (1 000 EUR)	125 000		

Landkreise

Neuwied	a)	6 274	1 844	86 585
	b)	557 051	598 325	3 005 857
	c)	457 637	541 748	2 521 754
	d)	111 375	199 837	519 289
Rhein-Hunsrück-Kreis	a)	3 301	939	48 440
	b)	291 188	246 922	1 641 298
	c)	237 020	218 663	1 360 726
	d)	56 347	71 809	250 690
Rhein-Lahn-Kreis	a)	3 998	1 134	58 845
	b)	350 159	269 240	1 925 685
	c)	287 373	239 457	1 598 214
	d)	68 976	88 963	303 970
Rhein-Pfalz-Kreis	a)	8 952	2 719	80 776
	b)	802 915	582 378	3 014 743
	c)	660 739	513 307	2 517 001
	d)	165 987	178 538	549 075
Südliche Weinstraße	a)	5 079	1 374	53 137
	b)	450 208	286 230	1 928 464
	c)	367 917	247 885	1 592 240
	d)	89 559	85 056	316 053
Südwestpfalz	a)	3 152	807	45 593
	b)	275 444	192 879	1 495 270
	c)	224 603	172 656	1 241 002
	d)	53 036	57 875	227 732
Trier-Saarburg	a)	3 809	1 158	62 572
	b)	336 019	273 310	1 959 670
	c)	275 232	241 884	1 619 445
	d)	66 698	80 554	301 936
Vulkaneifel	a)	1 474	465	28 415
	b)	128 310	112 759	878 896
	c)	105 039	99 204	728 286
	d)	24 550	33 102	127 116
Westerwaldkreis	a)	6 662	2 241	94 124
	b)	589 192	586 627	3 290 341
	c)	482 092	524 116	2 752 390
	d)	116 545	175 552	531 571

¹ Für Fälle ohne Einkommensteuerveranlagung: Einbehaltene Lohnsteuer.

Verwaltungsbezirke	Lohn- und Einkommensteuerpflichtige mit positiven Einkünften aus						
	Land- und Forstwirtschaft	Gewerbebetrieb	selbständiger Arbeit	nichtselbständiger Arbeit	Kapitalvermögen	Vermietung und Verpachtung	sonstigen Einkünften
Anzahl							

kreisfreie Städte:

Frankenthal (Pfalz)	85	1 847	711	18 934	1 616	1 879	3 513
Kaiserslautern	47	3 819	2 024	37 998	2 566	4 305	6 428
Koblenz	126	4 571	2 715	46 801	3 647	5 433	9 308
Landau in der Pfalz	346	2 307	1 269	18 602	1 421	2 415	3 216
Ludwigshafen am Rhein	108	5 241	2 021	65 745	4 629	5 218	11 054
Mainz	373	7 976	7 541	88 157	7 031	9 361	15 830
Neustadt an der Weinstraße	463	2 854	1 466	24 478	2 360	3 036	4 771
Pirmasens	34	1 687	555	14 342	1 093	1 564	2 898
Speyer	42	2 237	1 309	21 343	1 708	2 417	3 949
Trier	122	4 014	2 718	39 638	2 963	4 668	7 003
Worms	308	3 586	1 281	32 734	2 131	3 373	5 438
Zweibrücken	58	1 317	562	13 493	925	1 308	2 446

Landkreise:

Ahrweiler	1 278	7 158	2 460	50 713	4 273	7 157	11 005
Altenkirchen (Westerwald)	716	6 447	1 682	49 748	2 954	4 919	7 984
Alzey-Worms	2 372	7 142	2 079	51 106	3 445	6 498	8 762
Bad Dürkheim	1 635	7 932	2 915	53 543	5 486	7 747	11 538
Bad Kreuznach	1 333	8 290	2 637	61 269	4 952	6 892	11 955
Bernkastel-Wittlich	2 301	6 524	1 543	43 622	3 000	5 306	7 088
Birkenfeld	413	4 498	1 043	30 971	2 169	3 237	5 472
Cochem-Zell	1 256	4 010	819	24 373	1 751	2 926	4 192
Donnersbergkreis	808	4 085	1 085	29 799	1 942	3 499	5 108
Eifelkreis Bittburg-Prüm	2 481	5 473	1 059	32 704	2 571	4 600	5 925
Germersheim	643	6 788	1 966	55 337	3 731	5 862	8 590
Kaiserslautern	408	5 536	1 647	40 993	2 846	6 776	7 473
Kusel	493	3 625	831	27 722	1 925	3 113	4 668
Mainz-Bingen	2 318	10 901	5 106	86 945	6 875	11 845	17 428
Mayen-Koblenz	1 031	10 475	3 614	84 795	5 755	10 823	15 308
Neuwied	470	10 257	3 121	70 131	4 818	8 202	12 858
Rhein-Hunsrück-Kreis	1 131	6 333	1 582	41 035	3 135	5 042	7 400
Rhein-Lahn-Kreis	638	6 453	2 169	49 461	3 518	5 681	9 736
Rhein-Pfalz-Kreis	589	8 112	2 812	66 924	5 865	8 337	12 914
Südliche Weinstraße	2 299	7 356	2 178	44 184	3 757	6 683	8 517
Südwestpfalz	510	5 352	1 337	37 766	2 595	4 042	6 696
Trier-Saarburg	2 119	6 883	2 330	51 119	3 842	6 800	9 387
Vulkaneifel	906	3 700	809	23 699	1 584	2 722	4 083
Westerwaldkreis	560	10 837	2 954	79 623	4 942	8 409	12 884
Rheinland-Pfalz	30 820	205 623	73 950	1 609 848	119 821	192 096	292 825

Verwaltungsbezirke	Positive Einkünfte aus						
	Land- und Forstwirtschaft	Gewerbebetrieb	selbständiger Arbeit	nichtselbständiger Arbeit	Kapitalvermögen	Vermietung und Verpachtung	sonstigen Einkünften

positive Einkünfte (1 000 EUR)

kreisfreie Städte:

Frankenthal (Pfalz)	4 071	55 806	31 637	610 068	7 494	15 893	34 727
Kaiserslautern	596	101 197	92 160	1 107 844	9 566	41 995	50 598
Koblenz	2 025	148 007	119 077	1 434 962	13 025	55 471	68 912
Landau in der Pfalz	8 671	65 662	58 276	590 693	5 946	21 969	25 140
Ludwigshafen am Rhein	4 263	113 443	67 952	2 009 208	22 643	40 190	108 217
Mainz	9 368	320 274	298 564	3 117 849	30 007	99 493	148 011
Neustadt an der Weinstraße	10 080	91 371	69 980	788 420	11 607	26 035	44 871
Pirmasens	460	46 474	26 328	383 359	5 968	10 582	23 447
Speyer	695	107 665	57 915	748 891	6 726	22 218	37 016
Trier	5 042	135 768	115 347	1 077 231	13 397	52 173	56 593
Worms	12 483	85 944	66 117	1 018 252	8 532	25 884	46 506
Zweibrücken	1 376	29 516	26 119	414 670	3 546	8 301	18 582

Landkreise:

Ahrweiler	14 807	204 954	100 448	1 625 806	18 560	61 510	89 967
Altenkirchen (Westerwald)	9 215	190 147	72 164	1 557 451	11 173	33 612	62 490
Alzey-Worms	90 750	164 298	85 859	1 790 781	12 821	43 316	73 194
Bad Dürkheim	55 913	203 622	134 085	2 037 462	27 895	59 401	109 286
Bad Kreuznach	38 259	234 985	120 887	1 947 265	21 069	50 788	97 007
Bernkastel-Wittlich	45 390	264 708	72 270	1 257 100	12 399	34 976	52 538
Birkenfeld	5 394	143 212	47 666	882 000	9 290	19 150	40 153
Cochem-Zell	20 320	115 441	37 346	697 358	6 634	19 671	30 376
Donnersbergkreis	15 913	90 648	40 062	984 195	7 671	21 290	40 243
Eifelkreis Bittburg-Prüm	37 801	143 488	51 585	888 441	9 215	33 698	48 634
Germersheim	21 462	155 743	72 884	1 834 928	13 299	39 826	73 720
Kaiserslautern	6 593	133 127	67 968	1 336 285	9 888	54 096	57 630
Kusel	7 182	68 485	34 209	853 788	6 161	18 961	34 400
Mainz-Bingen	76 326	864 221	204 579	3 436 759	29 179	93 007	159 192
Mayen-Koblenz	19 430	348 564	158 402	2 764 466	22 434	90 735	122 855
Neuwied	8 545	438 811	140 685	2 271 371	21 207	66 803	105 884
Rhein-Hunsrück-Kreis	13 376	190 509	66 459	1 293 116	12 367	33 198	56 313
Rhein-Lahn-Kreis	9 531	175 768	90 189	1 552 593	12 942	39 402	75 493
Rhein-Pfalz-Kreis	37 545	211 787	117 066	2 472 424	28 053	63 583	130 116
Südliche Weinstraße	72 442	160 825	91 813	1 512 106	15 874	42 007	68 179
Südwestpfalz	9 026	145 895	57 806	1 218 506	9 956	24 014	51 581
Trier-Saarburg	42 257	195 089	96 867	1 524 213	12 098	47 463	72 765
Vulkaneifel	10 641	95 203	33 416	699 104	6 123	17 081	32 034
Westerwaldkreis	7 805	383 833	144 682	2 605 686	38 236	59 260	96 750
Rheinland-Pfalz	735 053	6 624 491	3 168 867	52 344 529	512 999	1 487 044	2 443 420

Verwaltungsbezirke	Arbeitnehmer insgesamt	Davon mit einem Bruttolohn von ... EUR im Jahr						
		0	5 000	10 000	20 000	35 000	50 000	125 000 und mehr
		-	-	-	-	-	-	-
		5 000	10 000	20 000	35 000	50 000	125 000	
Arbeitnehmer (Anzahl)								

kreisfreie Städte:

Frankenthal (Pfalz)	21 841	5 171	1 440	3 227	4 527	3 043	4 035	398
Kaiserslautern	41 944	9 566	3 247	6 574	9 591	6 327	5 922	717
Koblenz	49 778	8 290	3 819	7 693	12 772	8 378	7 970	856
Landau in der Pfalz	19 764	3 719	1 379	2 836	4 809	3 127	3 427	467
Ludwigshafen am Rhein	74 182	17 876	5 500	11 503	15 449	10 038	12 683	1 133
Mainz	94 306	18 336	7 044	12 263	19 773	14 697	19 159	3 034
Neustadt an der Weinstraße	27 185	7 105	2 262	3 599	5 470	3 508	4 421	820
Pirmasens	16 045	3 659	1 268	2 851	4 024	2 228	1 806	209
Speyer	22 863	4 179	1 587	3 321	5 210	3 519	4 318	729
Trier	42 849	9 718	3 855	7 097	10 386	5 757	5 261	775
Worms	35 533	6 967	2 863	5 655	8 080	5 270	6 041	657
Zweibrücken	14 597	2 717	1 048	2 444	3 472	2 443	2 235	238

Landkreise:

Ahrweiler	55 190	9 487	4 037	7 996	13 889	8 674	10 068	1 039
Altenkirchen (Westerwald)	54 819	9 844	3 928	7 937	14 411	9 108	8 735	856
Alzey-Worms	54 044	8 444	3 762	7 500	12 353	8 697	11 870	1 418
Bad Dürkheim	59 362	11 447	3 673	7 787	12 229	8 604	13 451	2 171
Bad Kreuznach	66 458	11 877	4 719	9 866	16 841	10 526	11 320	1 309
Bernkastel-Wittlich	46 443	7 718	3 599	6 952	13 364	7 366	6 779	665
Birkenfeld	33 504	5 804	2 489	5 449	9 436	5 387	4 504	435
Cochem-Zell	26 222	4 728	2 117	3 980	6 999	4 091	3 950	357
Donnersbergkreis	32 540	5 874	2 097	4 661	7 640	5 528	6 204	536
Eifelkreis Bitburg-Prüm	34 803	6 520	3 107	5 652	9 046	5 307	4 667	504
Germersheim	58 703	11 485	3 819	7 785	12 659	9 362	12 469	1 124
Kaiserslautern	44 742	7 917	3 126	6 363	10 648	7 679	8 193	816
Kusel	30 336	5 554	2 083	4 317	7 529	5 428	5 101	324
Mainz-Bingen	92 162	13 598	5 647	11 600	20 355	14 635	22 698	3 629
Mayen-Koblenz	91 435	14 713	6 401	12 871	23 406	15 612	16 763	1 669
Neuwied	77 537	14 775	5 618	11 022	18 806	12 345	13 445	1 526
Rhein-Hunsrück-Kreis	44 189	7 050	3 109	6 720	11 542	7 368	7 648	752
Rhein-Lahn-Kreis	53 469	9 174	3 860	7 887	14 064	8 508	9 068	908
Rhein-Pfalz-Kreis	74 684	17 685	3 960	9 006	14 066	10 140	17 402	2 425
Südliche Weinstraße	47 411	7 857	3 147	6 503	10 908	7 593	10 301	1 102
Südwestpfalz	41 765	7 635	2 827	5 995	9 934	7 110	7 598	666
Trier-Saarburg	55 430	10 077	4 402	8 538	14 134	8 569	8 825	885
Vulkaneifel	25 825	4 598	1 965	3 814	7 125	4 217	3 741	365
Westerwaldkreis	86 184	14 081	6 401	12 024	23 019	13 892	14 967	1 800
Rheinland-Pfalz	1 748 144	325 245	125 205	251 288	417 966	274 081	317 045	37 314

Verwaltungsbezirke	Bruttolohn der Arbeitnehmer insgesamt	Davon mit einem Bruttolohn von ... EUR im Jahr						
		0	5 000	10 000	20 000	35 000	50 000	125 000 und mehr
		-	-	-	-	-	-	-
		5 000	10 000	20 000	35 000	50 000	125 000	

Bruttolohn (1 000 EUR)

kreisfreie Städte:

Frankenthal (Pfalz)	650 048	12 342	11 869	42 927	119 431	126 522	278 327	58 629
Kaiserslautern	1 187 255	23 602	27 071	98 349	267 549	266 540	404 461	99 685
Koblenz	1 534 651	21 866	32 551	116 986	357 133	350 206	541 093	114 817
Landau in der Pfalz	633 053	10 212	11 960	43 177	135 705	132 048	238 590	61 361
Ludwigshafen am Rhein	2 138 833	46 343	45 237	154 823	409 922	416 810	879 798	185 900
Mainz	3 314 722	50 089	58 966	178 779	537 625	614 523	1 374 972	499 769
Neustadt an der Weinstraße	844 745	17 190	19 192	52 304	150 015	144 710	309 401	151 933
Pirmasens	411 232	8 265	10 808	43 462	111 557	93 365	117 122	26 654
Speyer	795 080	11 288	13 618	48 164	142 694	147 409	307 324	124 584
Trier	1 153 512	24 791	32 405	109 249	287 698	238 280	353 793	107 295
Worms	1 089 805	18 743	24 425	83 256	221 382	221 670	420 192	100 137
Zweibrücken	443 735	7 020	9 063	37 185	96 958	104 309	155 180	34 020

Landkreise:

Ahrweiler	1 754 590	23 191	34 883	121 701	386 913	360 870	687 867	139 166
Altenkirchen (Westerwald)	1 663 908	22 223	33 581	120 249	407 617	380 915	586 228	113 097
Alzey-Worms	1 920 432	24 660	32 546	112 839	341 822	367 581	837 519	203 466
Bad Dürkheim	2 170 440	28 914	30 979	106 682	327 803	353 886	956 974	365 203
Bad Kreuznach	2 092 184	29 449	40 006	148 086	468 733	439 197	774 104	192 610
Bernkastel-Wittlich	1 347 802	20 298	30 959	109 305	374 668	304 805	431 737	76 030
Birkenfeld	946 556	13 862	21 714	85 482	263 388	224 392	288 956	48 762
Cochem-Zell	755 548	11 980	18 644	61 732	197 483	171 394	255 287	39 028
Donnersbergkreis	1 054 788	14 639	17 639	68 049	213 997	235 334	430 467	74 662
Eifelkreis Bittburg-Prüm	954 871	17 311	26 853	87 389	251 834	218 799	294 373	58 310
Germersheim	1 959 379	34 114	32 392	110 933	351 632	397 511	879 120	153 678
Kaiserslautern	1 432 013	19 748	26 425	94 920	296 783	323 332	555 389	115 417
Kusel	920 494	14 017	17 774	64 982	213 267	231 539	340 565	38 351
Mainz-Bingen	3 656 863	39 487	48 701	169 438	551 642	607 086	1 653 254	587 255
Mayen-Koblenz	2 950 816	36 046	54 834	196 120	652 520	650 842	1 139 654	220 800
Neuwied	2 429 501	34 750	48 224	164 237	521 458	516 302	924 808	219 721
Rhein-Hunsrück-Kreis	1 391 594	17 703	26 951	103 566	324 236	309 464	514 661	95 012
Rhein-Lahn-Kreis	1 673 199	22 847	33 192	119 772	392 463	358 782	618 613	127 530
Rhein-Pfalz-Kreis	2 627 222	44 765	32 565	116 267	368 588	420 737	1 258 767	385 534
Südliche Weinstraße	1 619 423	21 935	27 338	96 307	301 258	317 157	706 862	148 566
Südwestpfalz	1 308 935	17 073	24 524	90 021	279 019	302 383	511 553	84 362
Trier-Saarburg	1 635 541	24 708	37 656	130 514	393 725	356 194	582 351	110 392
Vulkaneifel	754 713	11 044	17 248	59 606	201 102	176 292	241 833	47 590
Westerwaldkreis	2 783 299	33 341	54 584	184 415	651 779	583 282	1 022 178	253 722
Rheinland-Pfalz	56 000 782	829 854	1 067 374	3 731 267	11 571 401	11 464 467	21 873 373	5 463 046

Verwaltungsbezirke	Lohnsteuer der Arbeitnehmer insgesamt	Davon mit einem Brutto Lohn von ... EUR im Jahr						
		0	5 000	10 000	20 000	35 000	50 000	125 000 und mehr
		-	-	-	-	-	-	
		5 000	10 000	20 000	35 000	50 000	125 000	

Einbehaltene Lohnsteuer (1 000 EUR)

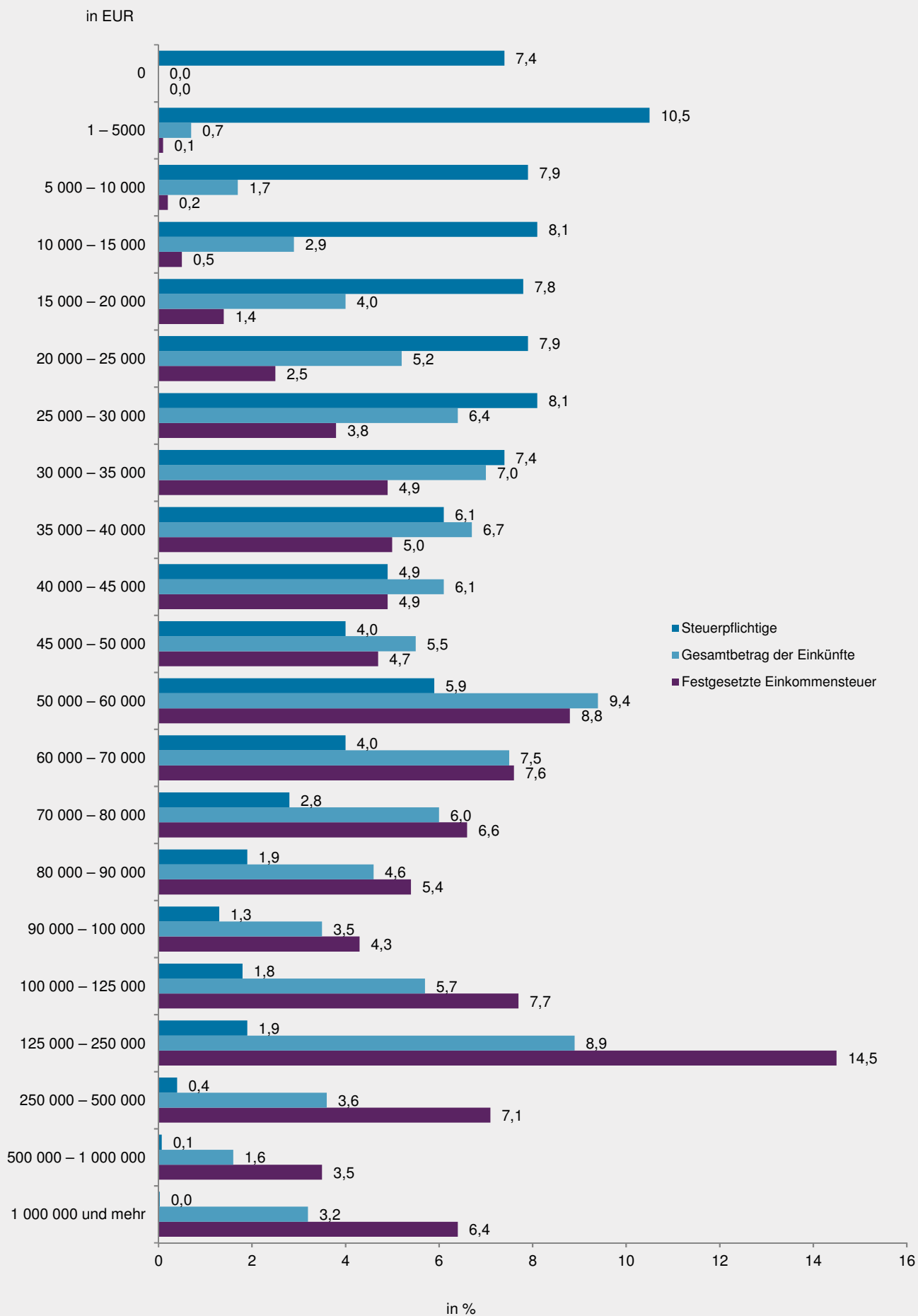
kreisfreie Städte:

Frankenthal (Pfalz)	103 219	157	320	2 448	12 386	17 704	52 485	17 718
Kaiserslautern	180 490	422	798	5 837	29 039	38 382	76 773	29 239
Koblenz	238 422	453	885	6 883	39 717	52 348	104 462	33 673
Landau in der Pfalz	101 536	192	350	2 647	15 193	19 678	45 746	17 731
Ludwigshafen am Rhein	339 769	707	1 441	8 880	43 070	60 290	169 540	55 840
Mainz	609 591	802	1 690	11 419	61 415	95 851	286 616	151 799
Neustadt an der Weinstraße	147 575	320	539	2 991	16 060	20 384	59 271	48 010
Pirmasens	55 696	126	297	2 524	11 507	12 482	20 849	7 909
Speyer	140 808	188	404	2 998	15 802	21 573	61 062	38 780
Trier	176 498	422	848	6 372	31 800	35 404	69 220	32 433
Worms	169 795	299	670	4 834	22 936	31 112	79 572	30 372
Zweibrücken	65 749	110	254	2 197	9 981	14 498	28 609	10 100

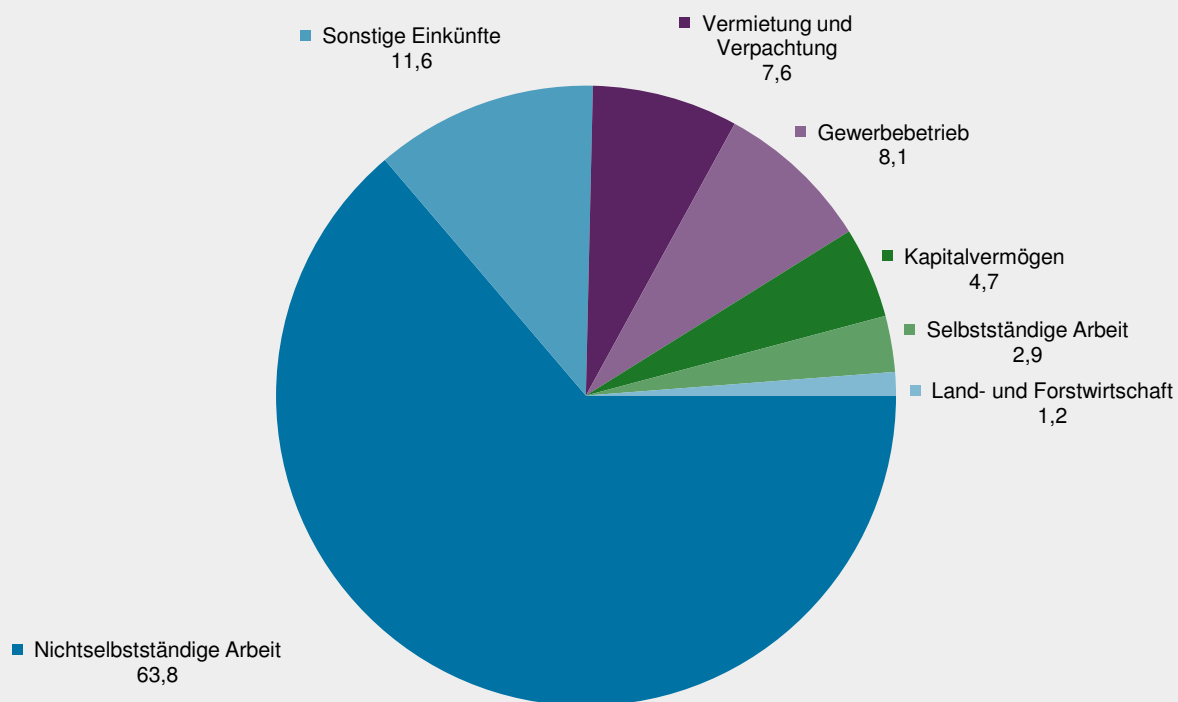
Landkreise:

Ahrweiler	265 192	372	887	7 416	40 894	48 788	126 390	40 444
Altenkirchen (Westerwald)	237 377	348	807	7 138	42 070	49 749	104 193	33 071
Alzey-Worms	310 265	318	790	6 848	36 486	51 125	155 686	59 011
Bad Dürkheim	387 566	403	881	6 468	35 274	49 746	183 757	111 037
Bad Kreuznach	317 547	423	988	8 745	49 582	59 048	141 182	57 579
Bernkastel-Wittlich	183 303	341	791	6 804	39 919	39 283	73 985	22 181
Birkenfeld	124 009	197	538	5 061	26 644	28 276	49 372	13 920
Cochem-Zell	101 437	174	450	3 787	20 500	22 148	43 362	11 017
Donnersbergkreis	159 308	221	490	4 126	22 827	32 324	77 682	21 637
Eifelkreis Bittburg-Prüm	130 354	267	716	5 185	26 993	29 458	50 953	16 782
Germersheim	309 068	598	979	6 783	38 117	56 223	163 480	42 887
Kaiserslautern	214 484	273	649	5 573	31 406	43 943	98 689	33 951
Kusel	126 598	176	439	3 892	22 654	31 197	58 281	9 960
Mainz-Bingen	661 959	528	1 182	10 171	60 642	87 644	324 568	177 226
Mayen-Koblenz	443 281	587	1 321	11 898	70 206	88 509	206 156	64 605
Neuwied	370 314	501	1 204	9 919	54 567	69 557	169 195	65 370
Rhein-Hunsrück-Kreis	199 709	282	647	6 240	33 432	40 466	91 276	27 366
Rhein-Lahn-Kreis	247 789	347	821	7 076	41 275	48 209	111 329	38 731
Rhein-Pfalz-Kreis	466 059	481	962	6 975	39 931	60 592	243 063	114 055
Südliche Weinstraße	255 653	338	729	5 882	32 430	44 478	129 043	42 753
Südwestpfalz	190 449	225	652	5 545	29 930	40 782	89 372	23 943
Trier-Saarburg	234 802	386	949	7 633	42 185	48 320	103 557	31 772
Vulkaneifel	103 283	166	411	3 666	21 050	22 639	41 306	14 045
Westerwaldkreis	419 628	623	1 402	11 702	68 259	77 815	184 071	75 756
Rheinland-Pfalz	8 788 581	12 770	28 182	224 566	1 236 181	1 590 024	4 074 154	1 622 702

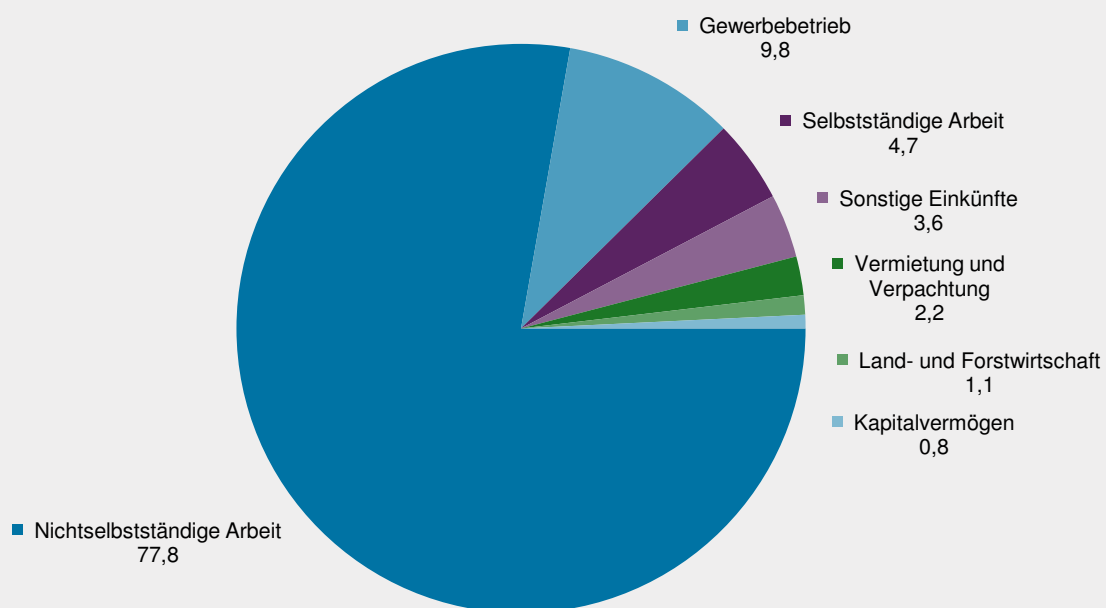
Unbeschränkt Lohn- und Einkommensteuerpflichtige 2012, deren Gesamtbetrag der Einkünfte und festgesetzte Einkommen-/Jahreslohnsteuer nach Größenklassen des Gesamtbetrags der Einkünfte

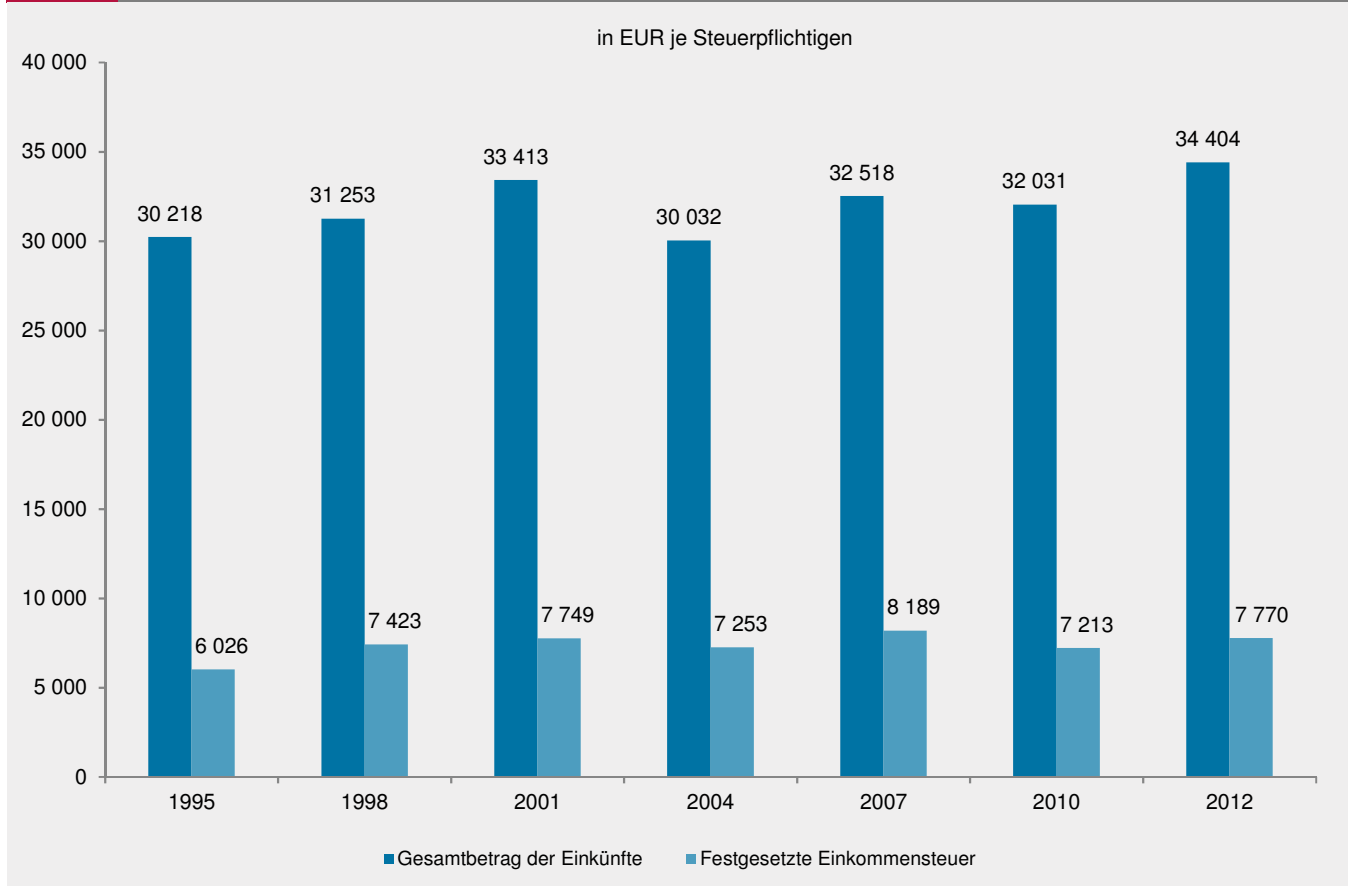
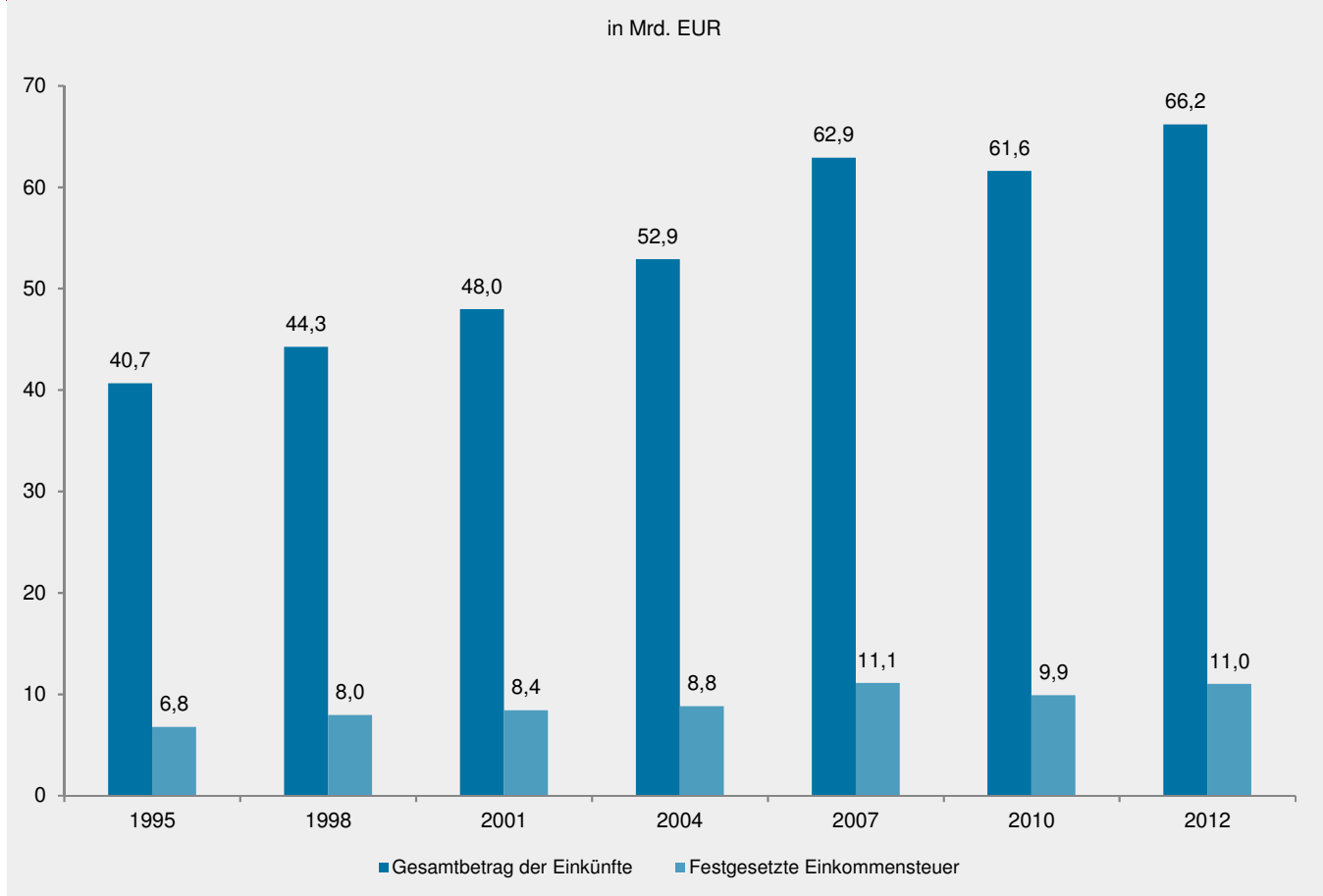


Anteile in %

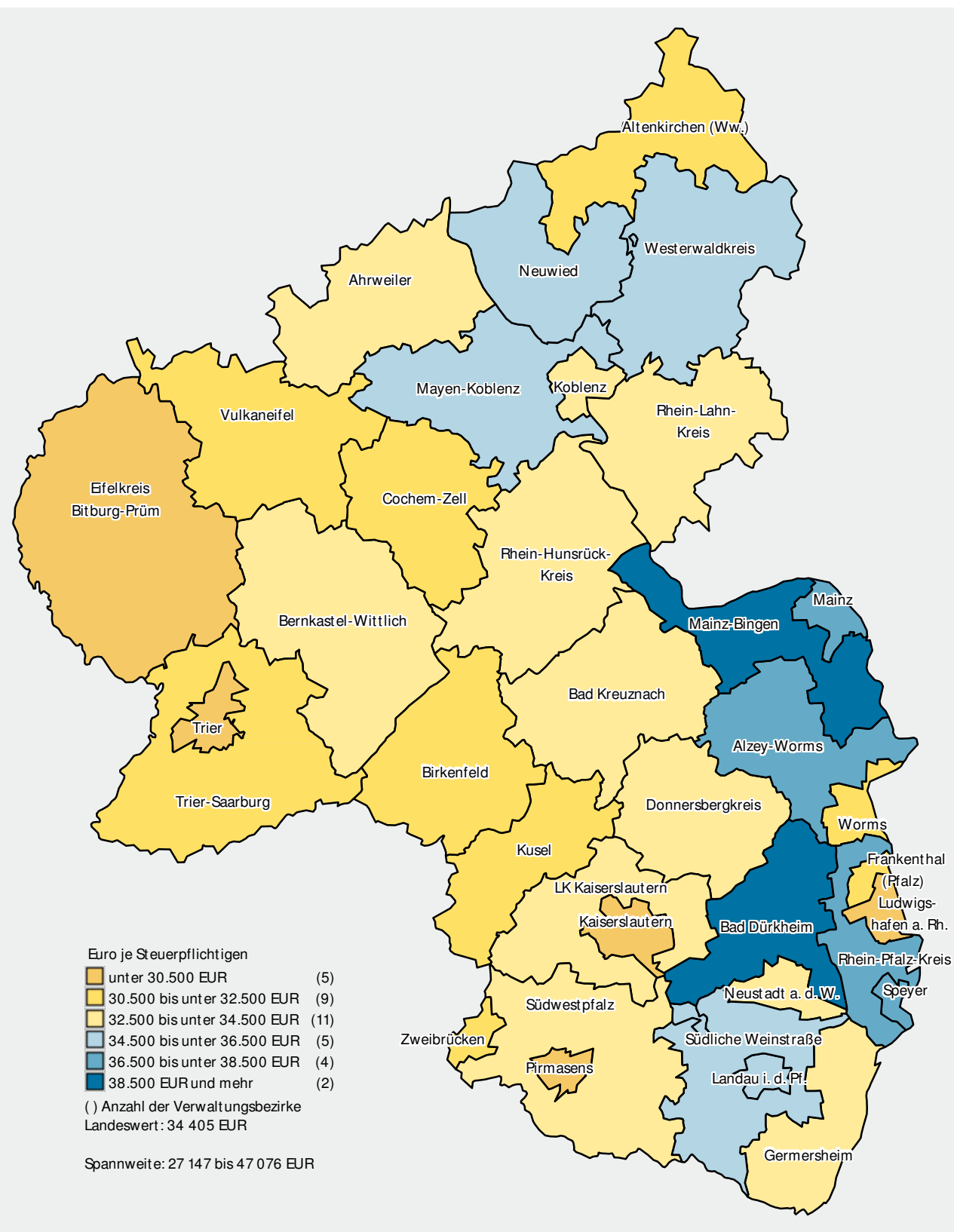


Anteile in %





K1 Durchschnittlicher Gesamtbetrag der Einkünfte der Lohn- und Einkommensteuerpflichtigen 2012 nach Verwaltungsbezirken



Impressum

Herausgeber:
Statistisches Landesamt Rheinland-Pfalz
Mainzer Straße 14-16
56130 Bad Ems

Telefon: 02603 71-0
Telefax: 02603 71-3150

E-Mail: poststelle@statistik.rlp.de
Internet: www.statistik.rlp.de

Kostenfreier Download im Internet: <http://www.statistik.rlp.de/de/publikationen/statistische-berichte>

© Statistisches Landesamt Rheinland-Pfalz · Bad Ems · 2018

Vervielfältigung und Verbreitung, auch auszugsweise, mit Quellenangabe gestattet.