



Rheinland-Pfalz

STATISTISCHES LANDESAMT

2021

# STATISTISCHE BERICHTE



**Gewerbeanzeigen  
im 2021**

Ergebnisse der Gewerbeanzeigenstatistik

## Zeichenerklärungen

0	Zahl ungleich Null, Betrag jedoch kleiner als die Hälfte von 1 in der letzten ausgewiesenen Stelle
-	nichts vorhanden
.	Zahl unbekannt oder geheim
x	Nachweis nicht sinnvoll
...	Zahl fällt später an
/	keine Angabe, da Zahl nicht sicher genug
( )	Aussagewert eingeschränkt, da Zahl statistisch unsicher
D	Durchschnitt
p	vorläufig
r	revidiert
s	geschätzt

Für die Abgrenzung von Größenklassen wird im Allgemeinen anstelle einer ausführlichen Beschreibung „50 bis unter 100“ die Darstellungsform „50 – 100“ verwendet.

Einzelwerte in Tabellen werden im Allgemeinen ohne Rücksicht auf die Endsumme gerundet.

# Inhalt

	Seite
<b>Informationen zur Statistik .....</b>	<b>4</b>
<b>Glossar .....</b>	<b>5</b>
<b>Tabellen</b>	
T 1 Gewerbeanmeldungen im Februar 2021 nach Wirtschaftszweigen .....	9
T 2 Gewerbeabmeldungen im Februar 2021 nach Wirtschaftszweigen .....	10
T 3 Gewerbeanmeldungen im Februar 2021 nach Verwaltungsbezirken .....	12
T 4 Gewerbeabmeldungen im Februar 2021 nach Verwaltungsbezirken .....	13
T 5 Neugründungen sowie Gewerbetreibende im Februar 2021 nach Wirtschaftszweigen .....	15
T 6 Vollständige Aufgaben sowie Gewerbetreibende im Februar 2021 nach Wirtschaftszweigen .....	16
T 7 Neugründungen sowie Gewerbetreibende im Februar 2021 nach Art der Niederlassung, Rechtsform, Einzelunternehmen nach Geschlecht und Staatsangehörigkeit .....	17
T 8 Vollständige Aufgaben sowie Gewerbetreibende im Februar 2021 nach Art der Niederlassung, Rechtsform, Einzelunternehmen nach Geschlecht und Staatsangehörigkeit .....	18
<b>Grafiken</b>	
G 1 Gewerbean- und -abmeldungen mit Neuerrichtungen und Aufgaben im Jahresüberblick .....	8
G 2 Gewerbeanmeldungen im Februar 2021 nach Wirtschaftszweigabschnitten .....	11
G 3 Gewerbeabmeldungen im Februar 2021 nach Wirtschaftszweigabschnitten .....	11
G 4 Neuerrichtungen und Aufgaben im Februar 2021 nach Verwaltungsbezirken .....	14
G 5 Neugründungen im Februar 2021 nach ausgewählten Staatsangehörigkeiten von Einzelunternehmern/-innen .....	17
G 6 Vollständige Aufgaben im Februar 2021 nach ausgewählten Staatsangehörigkeiten von Einzelunternehmern/-innen .....	18

# Informationen zur Statistik

## Ziel der Statistik

Die Gewerbeanzeigenstatistik dient als unentbehrliche Informationsgrundlage für die Wirtschafts-, Wettbewerbs- und Strukturpolitik. Sie stellt Informationen über die Aufnahme und Beendigung gewerblicher Tätigkeiten und deren Anlässe bereit. Dies sind zum einen Angaben über die Gesamtheit der Gewerbemeldungen und zum anderen umfassende Angaben über die gemeldeten gewerblichen Gründungen und Stilllegungen.

## Rechtsgrundlage

Die Rechtsgrundlagen der Gewerbeanzeigenstatistik sind § 14 Abs. 13 der Gewerbeordnung (GewO), in der Fassung der Bekanntmachung vom 22.02.1999 (BGBl. I S. 202), zuletzt geändert durch Artikel 2 des Gesetzes vom 28. November 2014 (BGBl. I S. 1802), sowie die Verordnung zur Ausgestaltung des Gewerbeanzeigenverfahrens (Gewerbeanzeigenverordnung – GewAnzV) des Bundesministeriums für Wirtschaft und Energie vom 22. Juli 2014. Letztere ist am 1. Januar 2015 in Kraft getreten.

## Erhebungsumfang

Die Gewerbeanzeigenstatistik ist eine Sekundärerhebung. Die Datengrundlage bilden die in einem Monat bei den zuständigen Behörden erstatteten Gewerbeanzeigen. Gewerbeanzeigen sind gemäß § 14 Abs. 1 GewO von allen natürlichen und juristischen Personen bei Aufnahme, Änderung oder Aufgabe eines stehenden Gewerbes, einer Zweigniederlassung oder einer unselbständigen Zweigstelle zu tätigen. Auskunftspflichtig zur Gewerbeanzeigenstatistik sind die Gewerbetreibenden. Diese kommen ihrer Auskunftspflicht nach, indem sie die Gewerbeanzeige erstatten.

Die Gewerbeanzeigenstatistik ist darüber hinaus eine Vollerhebung. Nicht in die Statistik einbezogen sind allerdings die Freien Berufe, die Urproduktion (Land- und Forstwirtschaft, Bergbau und Gewinnung von Steinen und Erden) und die Erbringung von Finanz- und Versicherungsdienstleistungen, da diese Bereiche nicht der Gewerbeordnung unterliegen. Nicht berücksichtigt wird ferner das Reisegewerbe, weil die in diesem Bereich tätigen Unternehmen in der Regel mehrere Gewerbemeldungen abgeben.

## Erhebungsdurchführung

Die zuständigen Behörden, d. h. die Gewerbeämter und die Starterzentren der IHK und HWK, liefern seit Januar 2017 die bei Ihnen erstatteten Gewerbeanzeigen unter Nutzung einer Zentralen Pflege- und Verteilerplattform (ZPV) als Web-Portal an die Gesellschaft für Kommunikation und Wissenstransfer mbH (KommWis) in Mainz. Von dort werden die Meldungen an das Statistische Landesamt kontinuierlich weitergeleitet und dem zuständigen Fachbereich zur Aufbereitung der Gewerbeanzeigenstatistik zur Verfügung gestellt.

## Berichtszeitraum/-Zeitpunkt und Periodizität

Die Gewerbeanzeigenstatistik wird monatlich erstellt. Die monatlichen Ergebnisse stehen ca. zwei bis zweieinhalb Monate nach Ablauf eines Monats zur Verfügung. Das Jahresergebnis liegt dementsprechend ca. Mitte März des Folgejahres vor.

## Erhebungsmerkmale

Die Erhebungsmerkmale der Gewerbeanzeigenstatistik umfassen im Wesentlichen die angemeldete Tätigkeit, die Angabe Haupt- oder Nebenerwerb, das Datum des Beginns der angemeldeten Tätigkeit, die Art des angemeldeten Betriebes, die Zahl der bei Geschäftsaufnahme tätigen Personen nach Voll- und Teilzeit, die Angabe Hauptniederlassung, Zweigniederlassung oder Zweigstelle, den Grund der Gewerbeanzeige und das Datum der Erstattung der Gewerbeanzeige sowie die personenbezogenen Merkmale Geschlecht und Staatsangehörigkeit

## Regionale Ebene

Die Ergebnisse werden in dieser Veröffentlichung bis auf Kreisebene nachgewiesen. Ergebnisse in tieferer regionaler Gliederung können auf Anfrage bereitgestellt werden.

## Vergleichbarkeit / Klassifikationen

Die Ergebnisse dieser Veröffentlichung nach Wirtschaftszweigen sind nach der aktuell gültigen Klassifikation der Wirtschaftszweige gegliedert, d. h. auf Basis der WZ 2008. Eine Vergleichbarkeit mit Ergebnissen früherer Jahre, die nach einer älteren Klassifikation der Wirtschaftszweige (WZ 1993, WZ 2003) gegliedert sind, ist nur mit Einschränkungen bzw. gar nicht möglich. Der Wirtschaftszweig ist in der Gewerbeanzeigenstatistik nur bis auf die Ebene des Dreistellers durchgängig verfügbar.

# Glossar

## Aufgabe eines Gewerbes

Erfolgt entweder durch vollständige Aufgabe oder durch Umwandlung.

## Betriebsaufgabe

Aufgabe eines Gewerbebetriebes mit einer erwarteten größeren wirtschaftlichen Bedeutung. Sie kann durch eine juristische Person, eine Gesellschaft ohne Rechtspersönlichkeit (Personengesellschaft) oder eine natürliche Person erfolgen. Bei einer natürlichen Person, die eine Hauptniederlassung abmeldet, ist Voraussetzung, dass sie entweder in das Handelsregister eingetragen war oder aber eine Handwerkskarte besitzt oder zuletzt mindestens einen Arbeitnehmer beschäftigt hat.

## Betriebsgründung

Gründung eines Betriebes mit einer erwarteten größeren wirtschaftlichen Bedeutung. Sie kann durch eine juristische Person, eine Gesellschaft ohne Rechtspersönlichkeit (Personengesellschaft) oder eine natürliche Person erfolgen. Bei einer natürlichen Person, die eine Hauptniederlassung anmeldet, ist Voraussetzung, dass sie entweder in das Handelsregister eingetragen ist oder aber eine Handwerkskarte besitzt oder mindestens einen Arbeitnehmer beschäftigt.

## Fortzug eines Gewerbes

Verlagerung des Betriebes aus dem Bezirk des nachweisenden Gewerbeamtes.

## Gewerbe

Nicht sozialwidrige, selbstständige, auf Dauer und Gewinnerzielung angelegte sowie im eigenen Namen und auf eigene Rechnung ausgeübte Tätigkeit. Nicht zum Gewerbe zählen u. a. die Urproduktion (z. B. Land- und Forstwirtschaft oder Bergbau), die freien Berufe und die Verwaltung des eigenen Vermögens.

## Gewerbeabmeldung

Eine Gewerbeabmeldung betrifft die Aufgabe, den Fortzug oder die Übergabe einer Hauptniederlassung, einer Zweigniederlassung oder einer Zweigstelle eines Gewerbes. Anzeigepflichtige Gewerbebetreibende sind Einzelgewerbebetreibende (d. h. natürliche Personen), geschäftsführende Gesellschafter von Personengesellschaften und juristische Personen, wobei juristische Personen ihrer Gewerbeanzeigepflicht durch Handeln ihres Vertretungsberechtigten nachkommen.

## Gewerbebeanmeldung

Eine Gewerbebeanmeldung betrifft die Neuerrichtung, den Zuzug oder die Übernahme einer Hauptniederlassung, einer Zweigniederlassung oder einer Zweigstelle eines Gewerbes. Anzeigepflichtige Gewerbebetreibende sind Einzelgewerbebetreibende (d. h. natürliche Personen), geschäftsführende Gesellschafter von Personengesellschaften und juristische Personen, wobei juristische Personen ihrer Gewerbeanzeigepflicht durch Handeln ihres Vertretungsberechtigten nachkommen.

## Gewerbeanzeige

Eine Gewerbeanzeige hat eine Gewerbebeanmeldung, eine Gewerbeummeldung oder eine Gewerbeabmeldung zum Gegenstand. Es besteht eine Anzeigepflicht.

## Hauptniederlassung

Mittelpunkt des Geschäftsverkehrs eines Betriebes, der sich bei Personengesellschaften (KG, OHG, GmbH & Co. KG, GbR, GmbH & Co. OHG u.a.) und juristischen Personen am Sitz des Unternehmens befindet. Eine Hauptniederlassung liegt auch dann vor, wenn daneben keine Zweigniederlassung oder unselbständige Zweigstelle betrieben wird.

## **Neuerrichtung eines Gewerbes**

Erfolgt entweder durch Neugründung oder durch Umwandlung.

## **Neugründung eines Gewerbes**

Entweder eine Betriebsgründung oder eine sonstige Neugründung.

### **Sonstige Neugründung**

Gründung eines Kleinunternehmens oder eines Nebenerwerbsbetriebes. Bei der Gründung eines Kleinunternehmens gründet ein Nichtkaufmann eine Hauptniederlassung. Diese ist nicht im Handelsregister eingetragen, besitzt keine Handwerkskarte und beschäftigt keine Arbeitnehmer.

### **Sonstige Stilllegung**

Eine sonstige Stilllegung ist die Aufgabe eines Kleinunternehmens oder eines Nebenerwerbsbetriebes. Bei der Aufgabe eines Kleinunternehmens gibt ein Nichtkaufmann eine Hauptniederlassung vollständig auf. Diese war nicht im Handelsregister eingetragen, hat keine Handwerkskarte besessen und keine Arbeitnehmer beschäftigt.

### **Unselbständige Zweigstelle**

Feste örtliche Anlagen oder Einrichtungen, die der Ausübung eines stehenden Gewerbes dienen (z.B. ein Auslieferungslager), jedoch nicht die Bedingungen einer Zweigniederlassung erfüllen.

### **Vollständige Aufgabe**

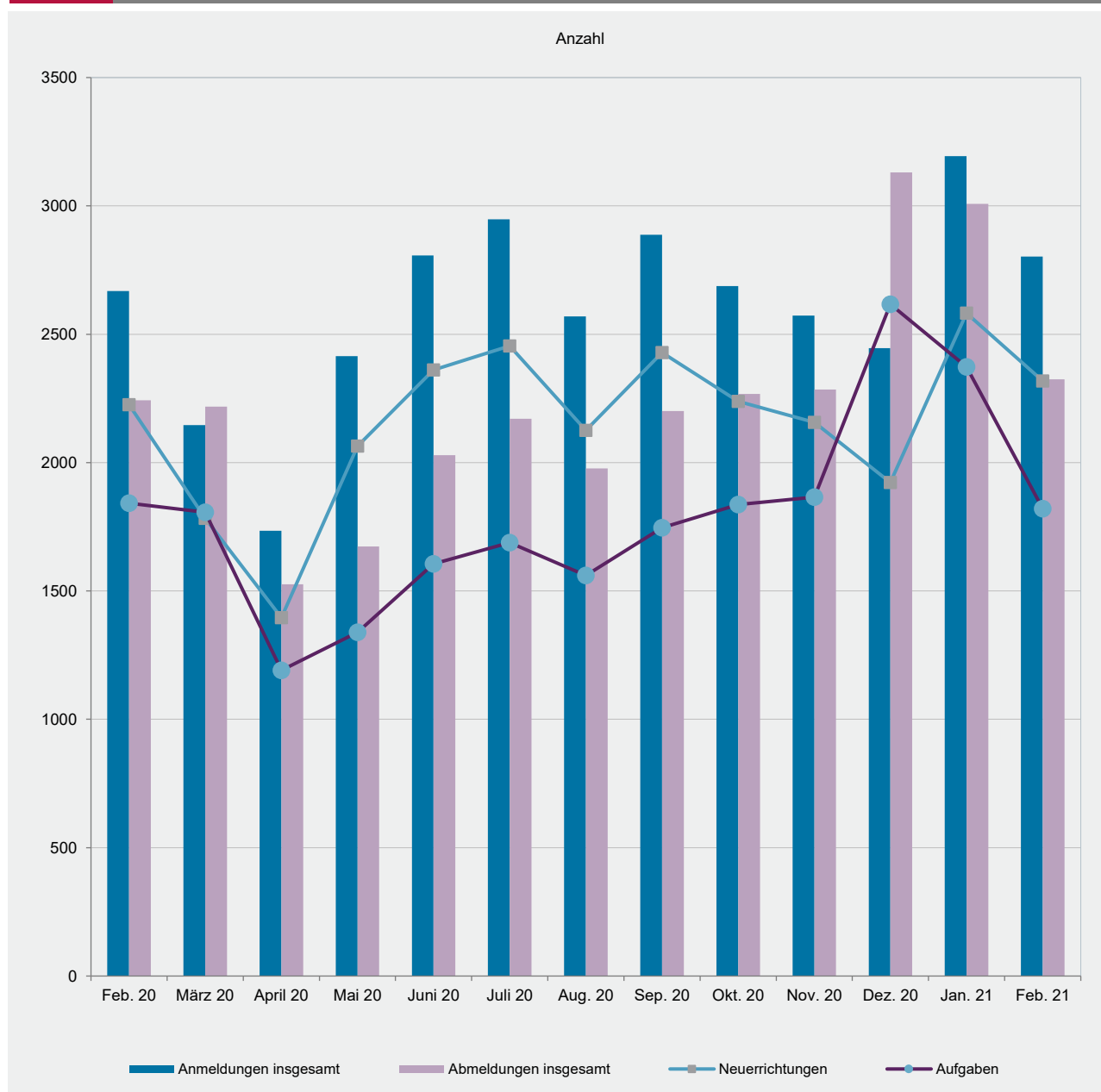
Entweder eine Betriebsaufgabe oder eine sonstige Stilllegung.

### **Zuzug eines Gewerbes**

Verlagerung des Betriebes in den Bereich einer anderen Meldebehörde.

### **Zweigniederlassung**

Betriebe mit selbständiger Organisation, selbständigen Betriebsmitteln und gesonderter Buchführung, dessen Leiter Geschäfte selbständig abzuschließen und durchzuführen befugt ist.



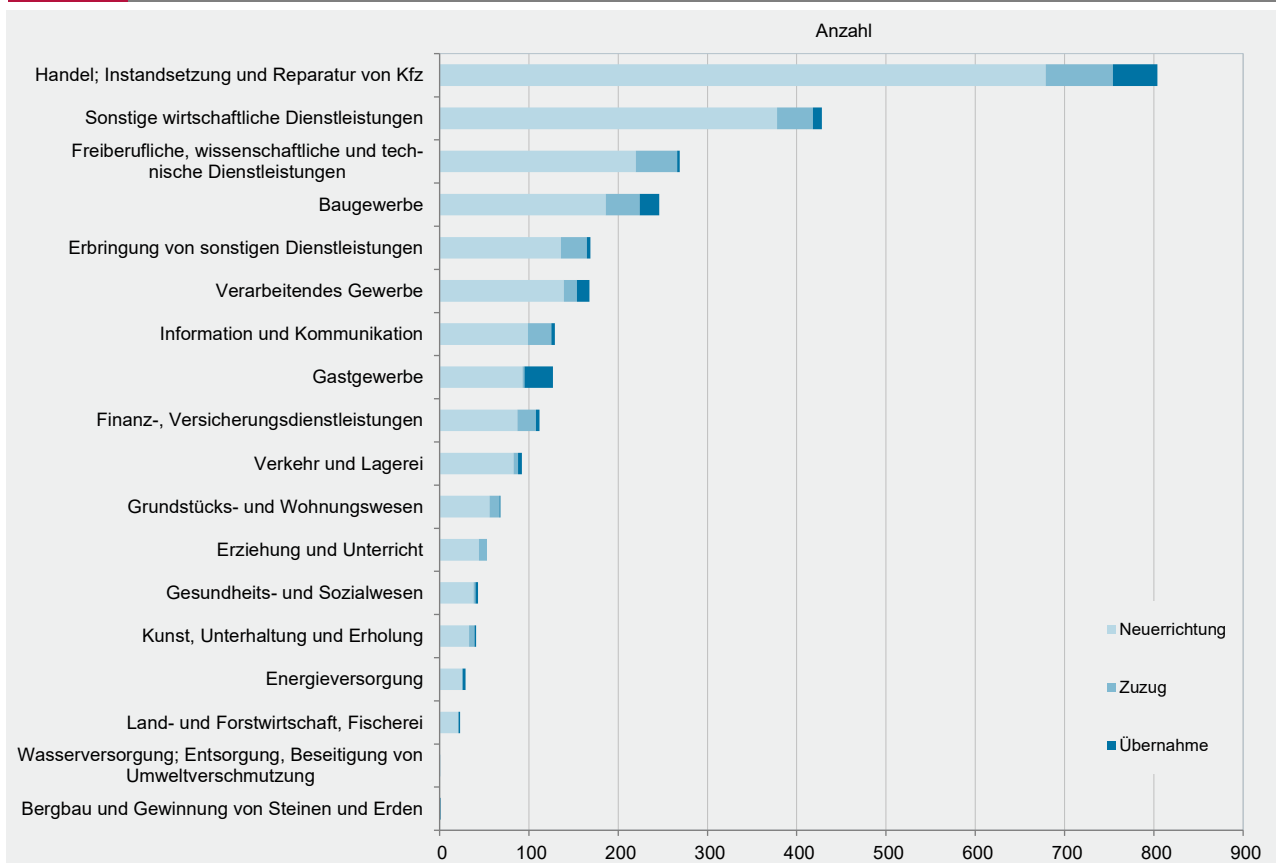


WZ 2008	Wirtschaftszweig	Anmeldungen im Feb. 2021				Veränderung zum Jan. 2021			
		ins- gesamt	davon			ins- gesamt	davon		
			Neuer- richtung	Zuzug	Über- nahme		Neuer- richtung	Zuzug	Über- nahme
		Anzahl				%			
A	Land- und Forstwirtschaft, Fischerei	23	21	-	2	15,0	40,0	0,0	-60,0
B	Bergbau und Gewinnung von Steinen und Erden	1	-	-	1	x	0,0	0,0	x
C	Verarbeitendes Gewerbe	168	139	15	14	-30,0	-29,8	-11,8	-44,0
	darunter								
10	Herstellung von Nahrungs- und Futtermitteln	16	12	-	4	-20,0	9,1	0,0	-55,6
11	Getränkeherstellung	2	2	-	-	-60,0	-50,0	x	0,0
13	Herstellung von Textilien	20	20	-	-	-48,7	-48,7	0,0	0,0
14	Herstellung von Bekleidung	12	10	2	-	-50,0	-54,5	0,0	0,0
16	Herstellung von Holz-, Flecht-, Korb- und Korkwaren (ohne Möbel)	8	6	1	1	14,3	20,0	x	-50,0
18	Herstellung von Druckerzeugnissen; Vervielfältigung von Ton-, Bild- und Datenträgern	14	13	-	1	-33,3	-27,8	x	-50,0
25	Herstellung von Metallerezeugnissen	17	11	4	2	-19,0	-15,4	0,0	-50,0
26	Herstellung von Datenverarbeitungsgeräten, elektrischen und optischen Erzeugnissen	-	-	-	-	x	x	0,0	0,0
27	Herstellung von elektrischen Ausrüstungen	1	-	1	-	x	0,0	x	0,0
28	Maschinenbau	2	2	-	-	0,0	100,0	0,0	x
29	Herstellung von Kraftwagen u. Kraftwagenteilen	-	-	-	-	0,0	0,0	0,0	0,0
31	Herstellung von Möbeln	3	3	-	-	-80,0	-62,5	x	x
D	Energieversorgung	29	25	1	3	0,0	25,0	-75,0	-40,0
E	Wasserversorgung; Entsorgung, Beseitigung von Umweltverschmutzung	1	1	-	-	-80,0	-75,0	x	0,0
F	Baugewerbe	246	186	38	22	-16,9	-21,5	15,2	-15,4
G	Handel; Instandsetzung und Reparatur von Kfz	804	679	75	50	-9,2	-7,6	-3,8	-30,6
	darunter								
45	Kfz-Handel; Instandsetzung u. Reparatur von Kfz	90	66	14	10	-10,0	-21,4	16,7	150,0
46	Handelsvermittlung und Großhandel (ohne Kfz)	210	179	26	5	-10,3	-6,8	-10,3	-61,5
47	Einzelhandel (ohne Kfz)	504	434	35	35	-8,5	-5,4	-5,4	-36,4
H	Verkehr und Lagerei	92	83	5	4	-33,3	-31,4	-28,6	-60,0
	darunter								
49	Landverkehr und Transport in Rohrfernleitungen	42	34	4	4	-33,3	-34,6	0,0	-42,9
53	Post-, Kurier- und Expressdienste	45	44	1	-	-27,4	-26,7	0,0	x
I	Gastgewerbe	127	93	2	32	-14,2	2,2	-77,8	-33,3
55	Beherbergung	25	19	-	6	-10,7	-9,5	0,0	-14,3
56	Gastronomie	102	74	2	26	-15,0	5,7	-77,8	-36,6
J	Information und Kommunikation	129	99	26	4	-12,2	-10,8	-18,8	0,0
	darunter								
58	Verlagswesen	4	3	1	-	300,0	200,0	x	0,0
61	Telekommunikation	1	1	-	-	0,0	0,0	0,0	0,0
62	Erbringung von Dienstleistungen der Informationstechnologie	80	60	18	2	-25,9	-22,1	-33,3	-50,0
63	Informationsdienstleistungen	14	11	3	-	-12,5	-21,4	50,0	0,0
K	Finanz-, Versicherungsdienstleistungen	112	87	21	4	-23,8	-21,6	-32,3	-20,0
	darunter								
66	Mit Finanz- und Versicherungsdienstleistungen verbundene Tätigkeiten	81	61	17	3	-31,9	-32,2	-37,0	50,0
L	Grundstücks- und Wohnungswesen	68	56	11	1	-10,5	-8,2	-8,3	-66,7
M	Freiberufliche, wissenschaftliche und technische Dienstleistungen	269	220	46	3	-15,7	-13,0	-16,4	-72,7
	darunter								
70	Verwaltung und Führung von Unternehmen; Unternehmensberatung	55	46	8	1	31,0	31,4	33,3	0,0
73	Werbung und Marktforschung	72	61	11	-	-17,2	-17,6	0,0	x
N	Sonstige wirtschaftliche Dienstleistungen	428	378	40	10	-3,2	0,0	-14,9	-41,2
	darunter								
77	Vermietung von beweglichen Sachen	31	27	2	2	6,9	17,4	-33,3	-33,3
78	Vermietung und Überlassung von Arbeitskräften	11	9	1	1	120,0	125,0	0,0	x
79	Reisebüros, -veranstalter und sonstige Reservierungsdienstleistungen	6	4	1	1	-33,3	-20,0	-50,0	-50,0
81	Gebäudebetreuung; Garten- und Landschaftsbau	187	167	17	3	13,3	16,0	-5,6	0,0
P	Erziehung und Unterricht	53	44	9	-	-19,7	-26,7	200,0	x
Q	Gesundheits- und Sozialwesen	43	38	2	3	7,5	11,8	-66,7	x
R	Kunst, Unterhaltung und Erholung	41	33	6	2	-26,8	-32,7	100,0	-50,0
S	Erbringung von sonstigen Dienstleistungen	169	136	29	4	20,7	30,8	45,0	-75,0
	Sonstige Tätigkeiten	-	-	-	-	0,0	0,0	0,0	0,0
	Insgesamt	2 803	2 318	326	159	-12,2	-10,2	-8,9	-37,4

WZ 2008	Wirtschaftszweig	Abmeldungen im Feb. 2021				Veränderung zum Jan. 2021			
		ins- gesamt	davon			ins- gesamt	davon		
			Aufgabe	Fortzug	Über- gabe		Aufgabe	Fortzug	Über- gabe
		Anzahl				%			
A	Land- und Forstwirtschaft, Fischerei	22	16	3	3	-8,3	-11,1	0,0	0,0
B	Bergbau und Gewinnung von Steinen und Erden	1	-	-	1	x	0,0	0,0	x
C	Verarbeitendes Gewerbe	142	108	17	17	-21,1	-22,3	-22,7	-10,5
darunter									
10	Herstellung von Nahrungs- und Futtermitteln	24	20	2	2	0,0	17,6	0,0	-60,0
11	Getränkeherstellung	4	1	-	3	33,3	-50,0	0,0	200,0
13	Herstellung von Textilien	14	13	1	-	27,3	18,2	x	0,0
14	Herstellung von Bekleidung	11	8	3	-	-8,3	-33,3	x	0,0
16	Herstellung von Holz-, Flecht-, Korb- und Korkwaren (ohne Möbel)	4	3	-	1	100,0	200,0	0,0	0,0
18	Herstellung von Druckerzeugnissen; Vervielfältigung von Ton-, Bild- und Datenträgern	8	6	-	2	-27,3	-14,3	x	-33,3
25	Herstellung von Metallerezeugnissen	13	9	3	1	-23,5	12,5	-40,0	-75,0
26	Herstellung von Datenverarbeitungsgeräten, elektrischen und optischen Erzeugnissen	1	1	-	-	0,0	0,0	0,0	0,0
27	Herstellung von elektrischen Ausrüstungen	-	-	-	-	x	x	0,0	0,0
28	Maschinenbau	1	1	-	-	-80,0	-50,0	x	x
29	Herstellung von Kraftwagen u. Kraftwagenteilen	-	-	-	-	0,0	0,0	0,0	0,0
31	Herstellung von Möbeln	6	5	-	1	-40,0	-37,5	x	x
D	Energieversorgung	4	-	1	3	-71,4	x	x	-40,0
E	Wasserversorgung; Entsorgung, Beseitigung von Umweltverschmutzung	1	-	1	-	-66,7	x	x	x
F	Baugewerbe	204	149	30	25	-31,5	-36,9	-25,0	13,6
G	Handel; Instandsetzung und Reparatur von Kfz	577	459	69	49	-19,4	-20,9	7,8	-31,9
darunter									
45	Kfz-Handel; Instandsetzung u. Reparatur von Kfz	81	59	15	7	-11,0	-20,3	36,4	16,7
46	Handelsvermittlung und Großhandel (ohne Kfz)	168	139	22	7	-13,4	-10,3	-8,3	-53,3
47	Einzelhandel (ohne Kfz)	328	261	32	35	-23,9	-25,6	10,3	-31,4
H	Verkehr und Lagerei	90	73	9	8	-24,4	-30,5	80,0	-11,1
darunter									
49	Landverkehr und Transport in Rohrfernleitungen	49	34	7	8	-43,0	-56,4	133,3	60,0
53	Post-, Kurier- und Expressdienste	28	27	1	-	33,3	50,0	0,0	x
I	Gastgewerbe	147	126	1	20	-36,6	-25,4	-83,3	-64,9
55	Beherbergung	31	28	-	3	-16,2	0,0	0,0	-66,7
56	Gastronomie	116	98	1	17	-40,5	-30,5	-83,3	-64,6
J	Information und Kommunikation	94	71	22	1	-19,7	-10,1	-37,1	-66,7
darunter									
58	Verlagswesen	1	-	1	-	-83,3	x	-50,0	0,0
61	Telekommunikation	3	2	1	-	200,0	100,0	x	0,0
62	Erbringung von Dienstleistungen der Informationstechnologie	62	50	11	1	-24,4	-10,7	-54,2	-50,0
63	Informationsdienstleistungen	12	7	5	-	33,3	40,0	66,7	x
K	Finanz-, Versicherungsdienstleistungen	103	75	25	3	-7,2	-7,4	4,2	-50,0
darunter									
66	Mit Finanz- und Versicherungsdienstleistungen verbundene Tätigkeiten	87	67	17	3	-15,5	-11,8	-22,7	-40,0
L	Grundstücks- und Wohnungswesen	57	40	15	2	-29,6	-32,2	-21,1	-33,3
M	Freiberufliche, wissenschaftliche und technische Dienstleistungen	205	160	37	8	-28,1	-28,9	-28,8	0,0
darunter									
70	Verwaltung und Führung von Unternehmen; Unternehmensberatung	37	26	11	-	-2,6	0,0	-8,3	0,0
73	Werbung und Marktforschung	63	55	7	1	-32,3	-32,1	-36,4	0,0
N	Sonstige wirtschaftliche Dienstleistungen	315	254	44	17	-25,5	-25,9	-26,7	-15,0
darunter									
77	Vermietung von beweglichen Sachen	18	16	-	2	-47,1	-40,7	x	-33,3
78	Vermietung und Überlassung von Arbeitskräften	11	7	3	1	-21,4	-41,7	50,0	x
79	Reisebüros, -veranstalter und sonstige Reservierungsdienstleistungen	17	14	2	1	13,3	7,7	0,0	x
81	Gebäudebetreuung; Garten- und Landschaftsbau	117	92	19	6	-20,4	-27,6	11,8	100,0
P	Erziehung und Unterricht	47	36	10	1	-16,1	-25,0	100,0	-66,7
Q	Gesundheits- und Sozialwesen	38	33	4	1	-13,6	-13,2	-33,3	x
R	Kunst, Unterhaltung und Erholung	57	40	12	5	3,6	-2,4	140,0	-44,4
S	Erbringung von sonstigen Dienstleistungen	221	181	36	4	-11,6	-10,4	0,0	-66,7
Sonstige Tätigkeiten									
		-	-	-	-	0,0	0,0	0,0	0,0
Insgesamt		2 325	1 821	336	168	-22,7	-23,3	-12,0	-33,6

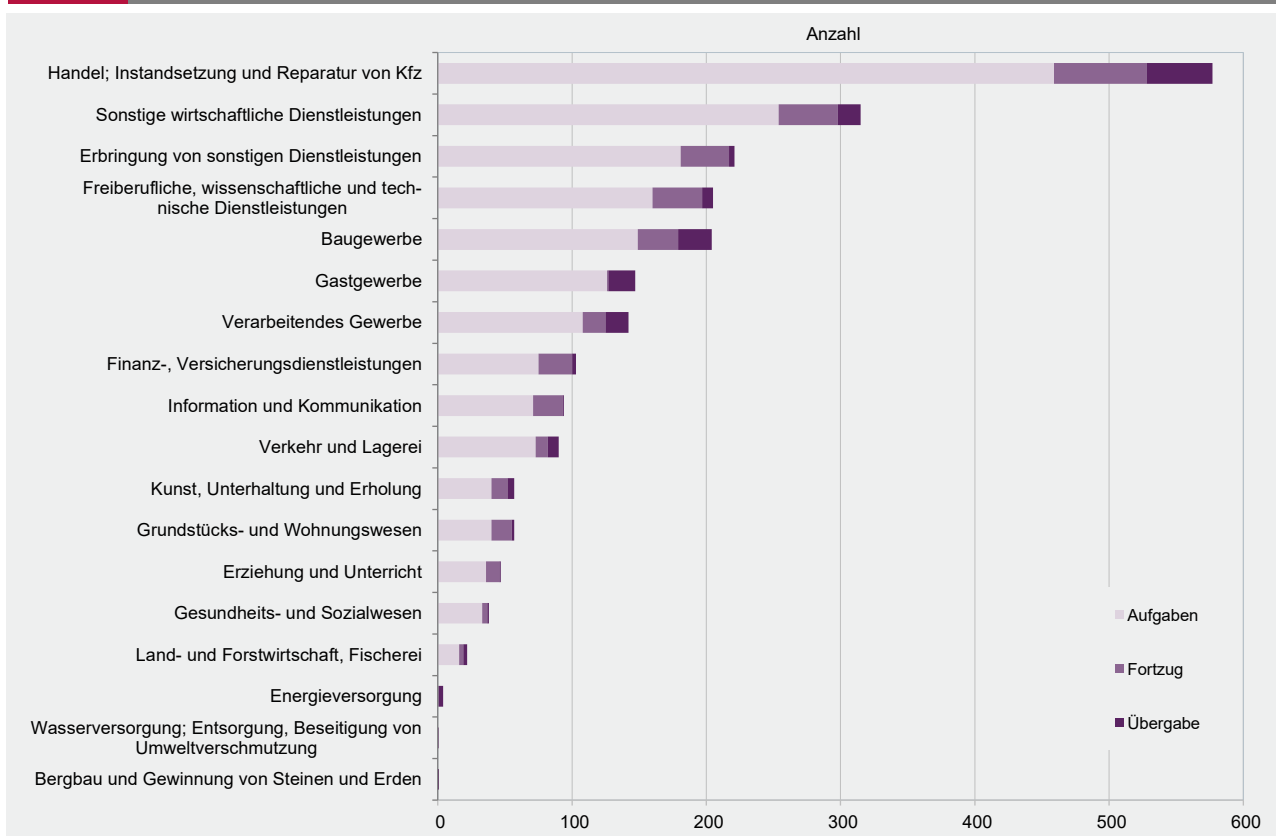
G 2

Gewerbebeanmeldungen im Februar 2021 nach Wirtschaftszweigabschnitten



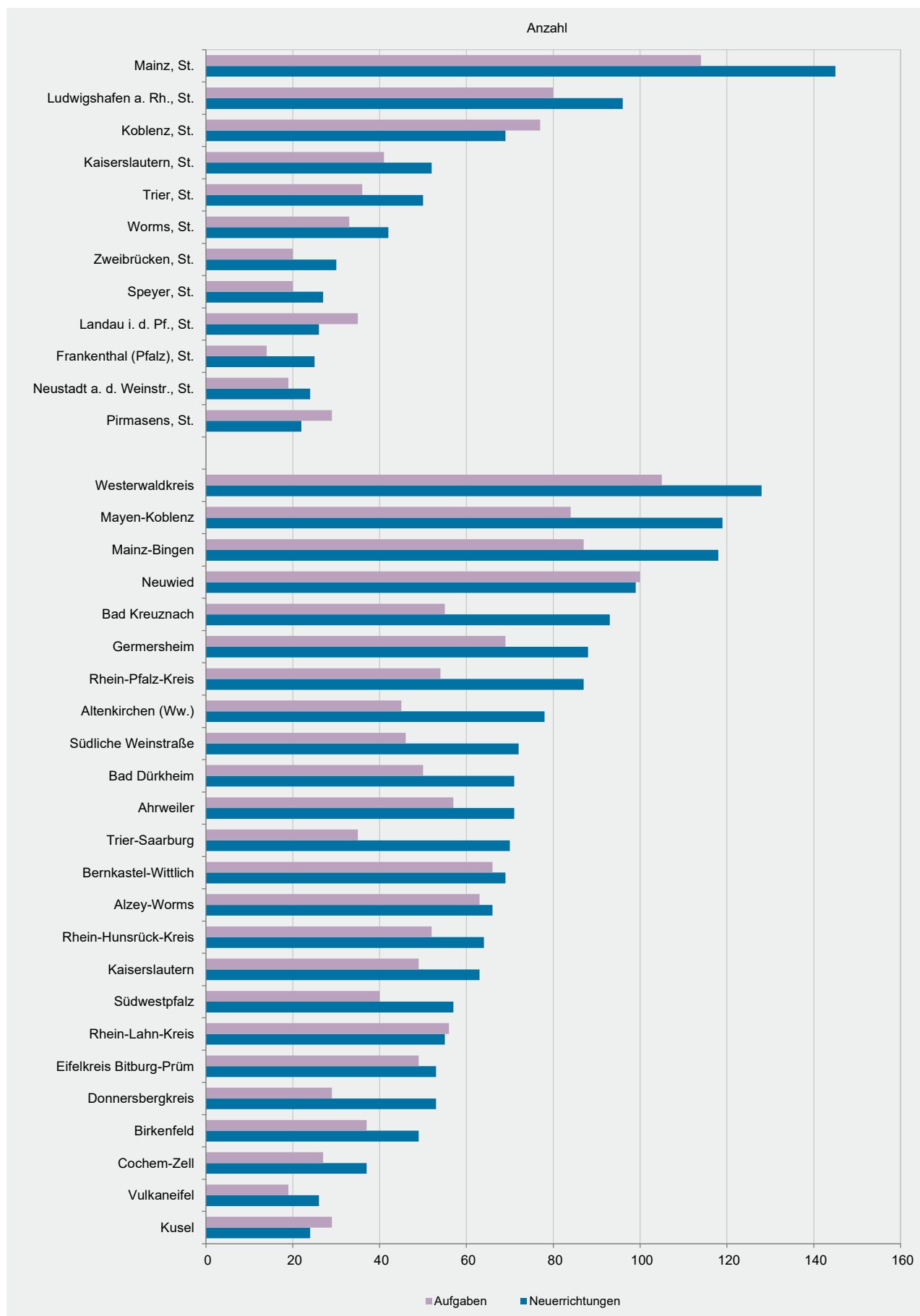
G 3

Gewerbeabmeldungen im Februar 2021 nach Wirtschaftszweigabschnitten



Verwaltungsbereich	Anmeldungen im Feb. 2021				Veränderung zum Jan. 2021			
	ins- gesamt	davon			ins- gesamt	davon		
		Neuer- richtung	Zuzug	Über- nahme		Neuer- richtung	Zuzug	Über- nahme
	Anzahl				%			
Frankenthal (Pfalz), St.	33	25	7	1	-17,5	-24,2	75,0	-66,7
Kaiserslautern, St.	61	52	5	4	0,0	2,0	-16,7	0,0
Koblenz, St.	86	69	10	7	-23,2	-28,9	11,1	16,7
Landau i. d. Pf., St.	29	26	2	1	38,1	36,8	100,0	0,0
Ludwigshafen a. Rh., St.	113	96	12	5	0,9	5,5	33,3	-58,3
Mainz, St.	171	145	20	6	-21,6	-21,2	11,1	-62,5
Neustadt a. d. Weinstr., St.	29	24	5	-	-38,3	-33,3	25,0	x
Pirmasens, St.	22	22	-	-	57,1	57,1	0,0	0,0
Speyer, St.	35	27	6	2	45,8	58,8	50,0	-33,3
Trier, St.	54	50	3	1	-38,6	-27,5	-57,1	-91,7
Worms, St.	46	42	1	3	-24,6	-26,3	-75,0	x
Zweibrücken, St.	32	30	-	2	-3,0	-6,3	0,0	100,0
Ahrweiler	86	71	9	6	-28,3	-23,7	-50,0	-33,3
Altenkirchen (Ww.)	99	78	17	4	0,0	6,8	21,4	-66,7
Alzey-Worms	96	66	23	7	-9,4	-18,5	35,3	-12,5
Bad Dürkheim	88	71	10	7	0,0	22,4	-23,1	-58,8
Bad Kreuznach	102	93	4	5	-28,7	-19,8	-75,0	-54,5
Bernkastel-Wittlich	87	69	9	9	14,5	21,1	28,6	-25,0
Birkenfeld	54	49	3	2	-15,6	-3,9	-57,1	-66,7
Cochem-Zell	40	37	1	2	-24,5	-7,5	-75,0	-77,8
Donnersbergkreis	62	53	8	1	-4,6	1,9	-20,0	-66,7
Eifelkreis Bitburg-Prüm	58	53	2	3	-31,0	-24,3	-75,0	-50,0
Germersheim	105	88	13	4	-11,8	-14,6	30,0	-33,3
Kaiserslautern	82	63	10	9	22,4	8,6	42,9	350,0
Kusel	26	24	2	-	-21,2	-14,3	x	x
Mainz-Bingen	153	118	21	14	6,3	3,5	16,7	16,7
Mayen-Koblenz	141	119	19	3	-9,0	-7,8	18,8	-70,0
Neuwied	122	99	15	8	-11,6	-11,6	-21,1	14,3
Rhein-Hunsrück-Kreis	78	64	9	5	-8,2	-12,3	0,0	66,7
Rhein-Lahn-Kreis	69	55	10	4	-32,4	-32,1	-16,7	-55,6
Rhein-Pfalz-Kreis	101	87	11	3	-24,6	-23,0	-38,9	0,0
Südliche Weinstraße	83	72	7	4	33,9	53,2	-30,0	-20,0
Südwestpfalz	77	57	15	5	-2,5	-8,1	25,0	0,0
Trier-Saarburg	87	70	11	6	-16,3	-20,5	22,2	-14,3
Vulkaneifel	35	26	5	4	-5,4	-16,1	25,0	100,0
Westerwaldkreis	161	128	21	12	-21,8	-15,8	-38,2	-40,0
Rheinland-Pfalz	2 803	2 318	326	159	-12,2	-10,2	-8,9	-37,4
kreisfreie Städte	711	608	71	32	-14,4	-13,1	7,6	-50,8
Landkreise	2 092	1 710	255	127	-11,5	-9,1	-12,7	-32,8
Industrie- und Handelskammer								
Kammerbezirk Koblenz	1 038	862	118	58	-18,7	-15,2	-25,3	-43,1
Kammerbezirk Pfalz	978	817	113	48	-2,1	0,4	4,6	-37,7
Kammerbezirk Rheinhessen	466	371	65	30	-11,9	-14,9	14,0	-16,7
Kammerbezirk Trier	321	268	30	23	-17,5	-14,9	-14,3	-41,0

Verwaltungsbereich	Abmeldungen im Feb. 2021				Veränderung zum Jan. 2021			
	ins- gesamt	davon			ins- gesamt	davon		
		Aufgabe	Fortzug	Über- gabe		Aufgabe	Fortzug	Über- gabe
	Anzahl				%			
Frankenthal (Pfalz), St.	17	14	2	1	-59,5	-56,3	-75,0	-50,0
Kaiserslautern, St.	53	41	8	4	-23,2	-19,6	0,0	-60,0
Koblenz, St.	92	77	11	4	-12,4	-12,5	-15,4	0,0
Landau i. d. Pf., St.	39	35	4	-	160,0	218,2	0,0	0,0
Ludwigshafen a. Rh., St.	113	80	27	6	21,5	9,6	145,5	-33,3
Mainz, St.	151	114	30	7	-44,1	-51,1	25,0	-46,2
Neustadt a. d. Weinstr., St.	25	19	3	3	-16,7	-17,4	x	-57,1
Pirmasens, St.	32	29	2	1	52,4	52,6	0,0	x
Speyer, St.	27	20	3	4	22,7	53,8	-50,0	33,3
Trier, St.	56	36	9	11	-42,9	-47,1	-40,0	-26,7
Worms, St.	48	33	10	5	54,8	26,9	233,3	150,0
Zweibrücken, St.	23	20	2	1	-41,0	-25,9	-75,0	-75,0
Ahrweiler	73	57	8	8	-36,0	-37,4	-27,3	-33,3
Altenkirchen (Ww.)	59	45	8	6	-37,2	-44,4	14,3	0,0
Alzey-Worms	80	63	13	4	-10,1	1,6	-23,5	-60,0
Bad Dürkheim	64	50	10	4	-23,8	-13,8	-16,7	-71,4
Bad Kreuznach	76	55	16	5	-26,2	-33,7	33,3	-37,5
Bernkastel-Wittlich	79	66	9	4	-7,1	-1,5	0,0	-55,6
Birkenfeld	44	37	5	2	-55,1	-55,4	-54,5	-50,0
Cochern-Zell	35	27	4	4	-44,4	-46,0	-33,3	-42,9
Donnersbergkreis	33	29	2	2	-44,1	-42,0	-50,0	-60,0
Eifelkreis Bitburg-Prüm	56	49	2	5	-17,6	-10,9	-71,4	-16,7
Germersheim	78	69	5	4	-4,9	9,5	-50,0	-55,6
Kaiserslautern	64	49	6	9	-1,5	-2,0	-53,8	350,0
Kusel	33	29	2	2	-13,2	-9,4	-33,3	-33,3
Mainz-Bingen	114	87	16	11	-27,8	-23,7	-44,8	-26,7
Mayen-Koblenz	109	84	20	5	-19,3	-14,3	-20,0	-58,3
Neuwied	131	100	25	6	-15,5	-20,0	8,7	-14,3
Rhein-Hunsrück-Kreis	64	52	7	5	-16,9	-16,1	-30,0	0,0
Rhein-Lahn-Kreis	69	56	10	3	-10,4	-9,7	11,1	-50,0
Rhein-Pfalz-Kreis	74	54	18	2	-16,9	-21,7	12,5	-50,0
Südliche Weinstraße	57	46	7	4	-26,9	-27,0	-30,0	-20,0
Südwestpfalz	49	40	4	5	-26,9	-27,3	-50,0	25,0
Trier-Saarburg	50	35	8	7	-47,4	-55,1	-11,1	-12,5
Vulkaneifel	24	19	2	3	-33,3	-36,7	x	-50,0
Westerwaldkreis	134	105	18	11	-18,3	-18,0	-5,3	-35,3
Rheinland-Pfalz	2 325	1 821	336	168	-22,7	-23,3	-12,0	-33,6
kreisfreie Städte	676	518	111	47	-19,0	-22,0	8,8	-31,9
Landkreise	1 649	1 303	225	121	-24,1	-23,8	-19,6	-34,2
Industrie- und Handelskammer								
Kammerbezirk Koblenz	886	695	132	59	-25,2	-26,9	-9,6	-33,0
Kammerbezirk Pfalz	781	624	105	52	-12,5	-9,4	-14,6	-35,8
Kammerbezirk Rheinhessen	393	297	69	27	-28,3	-31,7	-5,5	-32,5
Kammerbezirk Trier	265	205	30	30	-30,6	-31,2	-25,0	-31,8



WZ 2008	Wirtschaftszweig	Neugründungen						Gewerbetreibende	
		ins- gesamt	Betriebsgründungen			sonstige Neugründ.		ins- gesamt	darunter: weiblich
			ins- gesamt	Haupt- nieder- lassung	Zweignie- derlassung unselbst. Zweigstelle	ins- gesamt	darunter: Neben- erwerb		
A	Land- und Forstwirtschaft, Fischerei	21	2	2	-	19	14	22	5
B	Bergbau und Gewinnung von Steinen und Erden	-	-	-	-	-	-	-	-
C	Verarbeitendes Gewerbe	139	22	15	7	117	108	151	74
darunter									
10	Herstellung von Nahrungs- und Futtermitteln	12	5	2	3	7	5	15	5
11	Getränkeherstellung	2	-	-	-	2	2	2	-
13	Herstellung von Textilien	20	-	-	-	20	18	20	19
14	Herstellung von Bekleidung	10	-	-	-	10	10	10	8
16	Herstellung von Holz-, Flecht-, Korb- und Korkwaren (ohne Möbel)	6	1	1	-	5	5	6	1
18	Herstellung von Druckerzeugnissen; Vervielfältigung von Ton-, Bild- und Datenträgern	13	2	2	-	11	11	16	1
25	Herstellung von Metallerzeugnissen	11	3	3	-	8	6	11	1
26	Herstellung von Datenverarbeitungsgeräten, elektrischen und optischen Erzeugnissen	-	-	-	-	-	-	-	-
27	Herstellung von elektrischen Ausrüstungen	-	-	-	-	-	-	-	-
28	Maschinenbau	2	2	1	1	-	-	4	-
29	Herstellung von Kraftwagen u. Kraftwagenteilen	-	-	-	-	-	-	-	-
31	Herstellung von Möbeln	3	1	1	-	2	1	3	-
D	Energieversorgung	25	4	4	-	21	20	38	6
E	Wasserversorgung; Entsorgung, Beseitigung von Umweltverschmutzung	1	-	-	-	1	1	1	1
F	Baugewerbe	185	44	42	2	141	72	211	23
G	Handel; Instandsetzung und Reparatur von Kfz	677	88	49	39	589	497	758	288
darunter									
45	Kfz-Handel; Instandsetzung u. Reparatur von Kfz	65	9	6	3	56	44	70	3
46	Handelsvermittlung und Großhandel (ohne Kfz)	179	21	15	6	158	128	197	103
47	Einzelhandel (ohne Kfz)	433	58	28	30	375	325	491	182
H	Verkehr und Lagerei	83	13	7	6	70	37	87	21
darunter									
49	Landverkehr und Transport in Rohrfernleitungen	34	8	5	3	26	9	36	5
53	Post-, Kurier- und Expressdienste	44	2	-	2	42	28	46	15
I	Gastgewerbe	89	28	22	6	61	19	96	33
55	Beherbergung	15	5	2	3	10	7	19	10
56	Gastronomie	74	23	20	3	51	12	77	23
J	Information und Kommunikation	99	15	12	3	84	72	100	19
darunter									
58	Verlagswesen	3	1	-	1	2	1	3	1
61	Telekommunikation	1	-	-	-	1	-	1	-
62	Erbringung von Dienstleistungen der Informationstechnologie	60	13	12	1	47	40	62	11
63	Informationsdienstleistungen	11	1	-	1	10	9	10	4
K	Finanz-, Versicherungsdienstleistungen	86	33	28	5	53	33	97	22
darunter									
66	Mit Finanz- und Versicherungsdienstleistungen verbundene Tätigkeiten	60	9	4	5	51	31	64	17
L	Grundstücks- und Wohnungswesen	56	24	24	-	32	15	70	14
M	Freiberufliche, wissenschaftliche und technische Dienstleistungen	217	51	43	8	166	139	251	80
darunter									
70	Verwaltung und Führung von Unternehmen; Unternehmensberatung	45	14	13	1	31	22	47	8
73	Werbung und Marktforschung	60	3	3	-	57	51	62	29
N	Sonstige wirtschaftliche Dienstleistungen	376	57	45	12	319	247	417	101
darunter									
77	Vermietung von beweglichen Sachen	26	6	3	3	20	17	40	5
78	Vermietung und Überlassung von Arbeitskräften	8	3	2	1	5	3	8	2
79	Reisebüros, -veranstalter und sonstige Reservierungsdienstleistungen	4	-	-	-	4	3	4	2
81	Gebäudebetreuung; Garten- und Landschaftsbau	167	25	23	2	142	105	172	22
P	Erziehung und Unterricht	43	4	1	3	39	31	47	23
Q	Gesundheits- und Sozialwesen	38	10	7	3	28	20	46	25
R	Kunst, Unterhaltung und Erholung	33	4	1	3	29	19	34	15
S	Erbringung von sonstigen Dienstleistungen	136	23	15	8	113	81	146	97
Sonstige Tätigkeiten									
		-	-	-	-	-	-	-	-
Insgesamt		2 304	422	317	105	1 882	1 425	2 572	847

WZ 2008	Wirtschaftszweig	Vollständige Aufgaben						Gewerbetreibende	
		ins- gesamt	Betriebsaufgaben			sonstige Stillleg.		ins- gesamt	darunter: weiblich
			ins- gesamt	Haupt- nieder- lassung	Zweignie- derlassung unselbst. Zweigstelle	ins- gesamt	darunter: Neben- erwerb		
A	Land- und Forstwirtschaft, Fischerei	16	2	2	-	14	8	17	1
B	Bergbau und Gewinnung von Steinen und Erden	-	-	-	-	-	-	-	-
C	Verarbeitendes Gewerbe	107	26	17	9	81	52	120	49
darunter									
10	Herstellung von Nahrungs- und Futtermitteln	20	12	5	7	8	3	29	3
11	Getränkeherstellung	1	1	1	-	-	-	1	1
13	Herstellung von Textilien	13	1	1	-	12	10	14	12
14	Herstellung von Bekleidung	8	-	-	-	8	5	8	7
16	Herstellung von Holz-, Flecht-, Korb- und Korkwaren (ohne Möbel)	3	-	-	-	3	2	3	-
18	Herstellung von Druckerzeugnissen; Vervielfältigung von Ton-, Bild- und Datenträgern	6	1	1	-	5	4	6	4
25	Herstellung von Metallerzeugnissen	9	1	1	-	8	4	9	2
26	Herstellung von Datenverarbeitungsgeräten, elektrischen und optischen Erzeugnissen	1	1	1	-	-	-	1	-
27	Herstellung von elektrischen Ausrüstungen	-	-	-	-	-	-	-	-
28	Maschinenbau	1	-	-	-	1	-	1	1
29	Herstellung von Kraftwagen u. Kraftwagenteilen	-	-	-	-	-	-	-	-
31	Herstellung von Möbeln	5	-	-	-	5	-	5	-
D	Energieversorgung	-	-	-	-	-	-	-	-
E	Wasserversorgung; Entsorgung, Beseitigung von Umweltverschmutzung	-	-	-	-	-	-	-	-
F	Baugewerbe	148	23	22	1	125	35	156	14
G	Handel; Instandsetzung und Reparatur von Kfz	453	107	53	54	346	212	504	162
darunter									
45	Kfz-Handel; Instandsetzung u. Reparatur von Kfz	58	11	5	6	47	31	65	9
46	Handelsvermittlung und Großhandel (ohne Kfz)	137	28	23	5	109	59	146	55
47	Einzelhandel (ohne Kfz)	258	68	25	43	190	122	293	98
H	Verkehr und Lagerei	73	22	13	9	51	20	79	17
darunter									
49	Landverkehr und Transport in Rohrfernleitungen	34	10	7	3	24	6	35	9
53	Post-, Kurier- und Expressdienste	27	2	-	2	25	14	29	5
I	Gastgewerbe	122	34	27	7	88	24	133	51
55	Beherbergung	24	5	4	1	19	14	28	19
56	Gastronomie	98	29	23	6	69	10	105	32
J	Information und Kommunikation	69	14	8	6	55	39	86	11
darunter									
58	Verlagswesen	-	-	-	-	-	-	-	-
61	Telekommunikation	2	1	-	1	1	-	3	-
62	Erbringung von Dienstleistungen der Informationstechnologie	48	9	5	4	39	27	64	8
63	Informationsdienstleistungen	7	2	1	1	5	4	7	2
K	Finanz-, Versicherungsdienstleistungen	73	18	11	7	55	19	80	10
darunter									
66	Mit Finanz- und Versicherungsdienstleistungen verbundene Tätigkeiten	66	11	8	3	55	19	71	10
L	Grundstücks- und Wohnungswesen	40	14	8	6	26	11	49	14
M	Freiberufliche, wissenschaftliche und technische Dienstleistungen	158	36	31	5	122	82	170	66
darunter									
70	Verwaltung und Führung von Unternehmen; Unternehmensberatung	25	12	10	2	13	9	27	6
73	Werbung und Marktforschung	55	7	7	-	48	30	56	26
N	Sonstige wirtschaftliche Dienstleistungen	246	39	24	15	207	127	266	87
darunter									
77	Vermietung von beweglichen Sachen	15	4	1	3	11	9	22	5
78	Vermietung und Überlassung von Arbeitskräften	6	5	2	3	1	1	9	2
79	Reisebüros, -veranstalter und sonstige Reservierungsdienstleistungen	14	4	3	1	10	5	19	6
81	Gebäudebetreuung; Garten- und Landschaftsbau	91	5	5	-	86	53	91	19
P	Erziehung und Unterricht	36	5	2	3	31	24	37	21
Q	Gesundheits- und Sozialwesen	33	2	2	-	31	15	35	26
R	Kunst, Unterhaltung und Erholung	40	5	2	3	35	22	47	12
S	Erbringung von sonstigen Dienstleistungen	181	17	8	9	164	98	183	134
Sonstige Tätigkeiten									
		-	-	-	-	-	-	-	-
Insgesamt		1 795	364	230	134	1 431	788	1 962	675



Rechtsform Geschlecht Staatsangehörigkeit	Neugründungen						Gewerbetreibende	
	ins- gesamt	Betriebsgründungen			sonstige Neugründ.		ins- gesamt	darunter: weiblich
		ins- gesamt	Haupt- nieder- lassung	Zweignie- derl./unselb- ständige Zweigstelle	ins- gesamt	darunter: Neben- erwerb		
	Anzahl							
Insgesamt	2 304	422	317	105	1 882	1 425	2 572	847

## nach der Rechtsform des Unternehmens

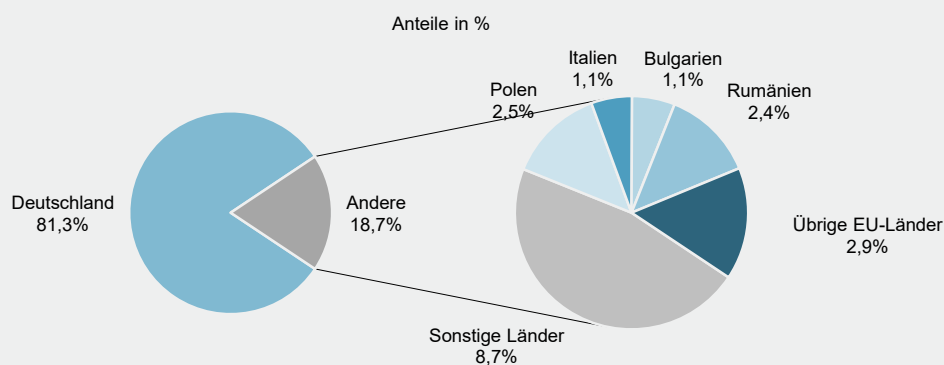
Einzelunternehmen	1 887	107	77	30	1 780	1 323	1 887	733
Offene Handelsgesellschaft	-	-	-	-	-	-	-	-
Kommanditgesellschaft	2	2	-	2	-	-	3	-
Gesellschaft mit beschränkter Haftung & Co.KG	41	40	26	14	1	1	85	6
Gesellschaft des bürgerlichen Rechts	99	31	27	4	68	68	212	51
Aktiengesellschaft	2	2	-	2	-	-	-	-
Gesellschaft mit beschränkter Haftung	268	235	185	50	33	33	380	57
Genossenschaft	1	1	1	-	-	-	2	-
Eingetragener Verein	2	2	1	1	-	-	2	-
Private Company Ltd	1	1	-	1	-	-	1	-
Sonstige Rechtsformen	1	1	-	1	-	-	-	-

## Einzelunternehmer/-innen nach Geschlecht

weiblich	733	29	22	7	704	581	x	x
männlich	1 154	78	55	23	1 076	742	x	x

## Einzelunternehmer/-innen nach ausgewählter Staatsangehörigkeit

Deutschland	1 534	78	51	27	1 456	1 168	1 534	640
EU-Länder	188	14	11	3	174	73	188	42
Polen	47	2	2	-	45	12	47	11
Italien	20	2	2	-	18	10	20	3
Bulgarien	21	4	4	-	17	6	21	3
Rumänien	45	1	1	-	44	20	45	4
Übrige EU-Länder	55	5	2	3	50	25	55	21
Sonstige Länder	165	15	15	-	150	82	165	51



Rechtsform Geschlecht Staatsangehörigkeit	Vollständige Aufgaben						Gewerbetreibende	
	ins- gesamt	Betriebsaufgaben			sonstige Stilllegungen		ins- gesamt	darunter: weiblich
		ins- gesamt	Haupt- nieder- lassung	Zweignie- derl./unselb- ständige Zweigstelle	ins- gesamt	darunter: Neben- erwerb		
Anzahl								
Insgesamt	1 795	364	230	134	1 431	788	1 962	675

## nach der Rechtsform des Unternehmens

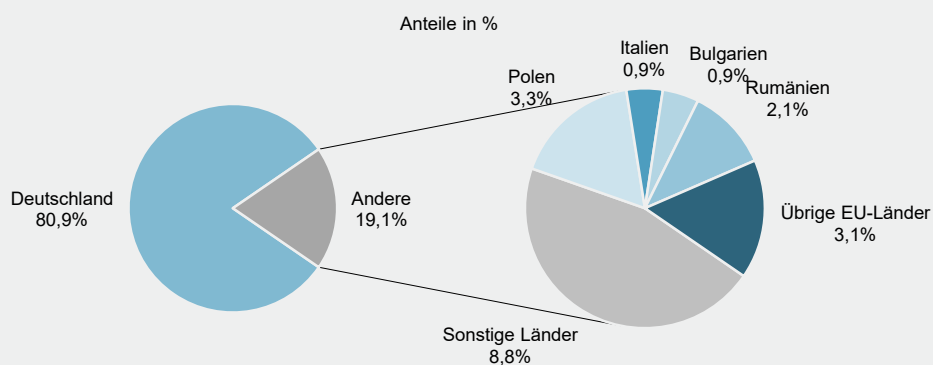
Einzelunternehmen	1 494	111	77	34	1 383	740	1 494	595
Offene Handelsgesellschaft	2	2	2	-	-	-	3	1
Kommanditgesellschaft	2	2	1	1	-	-	2	-
Gesellschaft mit beschränkter Haftung & Co.KG	29	28	9	19	1	1	47	7
Gesellschaft des bürgerlichen Rechts	70	32	29	3	38	38	129	34
Aktiengesellschaft	-	-	-	-	-	-	-	-
Gesellschaft mit beschränkter Haftung	184	175	110	65	9	9	268	37
Genossenschaft	4	4	1	3	-	-	10	-
Eingetragener Verein	-	-	-	-	-	-	-	-
Private Company Ltd	3	3	-	3	-	-	4	1
Sonstige Rechtsformen	7	7	1	6	-	-	5	-

## Einzelunternehmer/-innen nach Geschlecht

weiblich	595	38	31	7	557	336	x	x
männlich	899	73	46	27	826	404	x	x

## Einzelunternehmer/-innen nach ausgewählter Staatsangehörigkeit

Deutschland	1 208	91	58	33	1 117	656	1 208	497
EU-Länder	155	9	9	-	146	32	155	53
Polen	49	4	4	-	45	7	49	20
Italien	14	3	3	-	11	4	14	4
Bulgarien	14	-	-	-	14	2	14	2
Rumänien	32	1	1	-	31	8	32	12
Übrige EU-Länder	46	1	1	-	45	11	46	15
Sonstige Länder	131	11	10	1	120	52	131	45



## Impressum

---

Herausgeber:  
Statistisches Landesamt Rheinland-Pfalz  
Mainzer Straße 14-16  
56130 Bad Ems

Telefon: 02603 71-0  
Telefax: 02603 71-3150

E-Mail: [poststelle@statistik.rlp.de](mailto:poststelle@statistik.rlp.de)  
Internet: [www.statistik.rlp.de](http://www.statistik.rlp.de)

Kostenfreier Download im Internet: <http://www.statistik.rlp.de/de/publikationen/statistische-berichte/>

---

© Statistisches Landesamt Rheinland-Pfalz · Bad Ems · 2021

Vervielfältigung und Verbreitung, auch auszugsweise, mit Quellenangabe gestattet.