



Rheinland-Pfalz

STATISTISCHES LANDESAMT

2021

# STATISTISCHE BERICHTE



Die Umsätze und  
ihre Besteuerung 2016 –  
Veranlagungen

## Zeichenerklärungen

0	Zahl ungleich Null, Betrag jedoch kleiner als die Hälfte von 1 in der letzten ausgewiesenen Stelle
-	nichts vorhanden
.	Zahl unbekannt oder geheim
x	Nachweis nicht sinnvoll
...	Zahl fällt später an
/	keine Angabe, da Zahl nicht sicher genug
( )	Aussagewert eingeschränkt, da Zahl statistisch unsicher
D	Durchschnitt
p	vorläufig
r	revidiert
s	geschätzt

Für die Abgrenzung von Größenklassen wird im Allgemeinen anstelle einer ausführlichen Beschreibung „50 bis unter 100“ die Darstellungsform „50 – 100“ verwendet.

Einzelwerte in Tabellen werden im Allgemeinen ohne Rücksicht auf die Endsumme gerundet.

## Abkürzungen

a.n.g.	anderweitig nicht genannt
gkSt.	große kreisangehörige Stadt
St.	kreisfreie Stadt
u.a.	und andere(s)
u.ä.	und ähnliche(s)

# Inhalt

Seite

<b>Informationen zur Statistik .....</b>	<b>4</b>
--	----------

<b>Glossar .....</b>	<b>8</b>
----------------------	----------

## Tabellen

T 1	Umsatzsteuerpflichtige, deren steuerbarer Umsatz und Umsatzsteuer 2016 nach Umsatzgrößenklassen der Lieferungen und Leistungen .....	11
T 2	Umsatzsteuerpflichtige, deren steuerbarer Umsatz und Umsatzsteuer 2016 nach Wirtschaftsabschnitten/-abteilungen .....	12
T 3	Umsatzsteuerpflichtige und deren Lieferungen und Leistungen 2016 nach Umsatzgrößenklassen der Lieferungen und Leistungen sowie Wirtschaftsabschnitten/-abteilungen .....	14
T 4	Umsatzsteuerpflichtige und deren Lieferungen und Leistungen 2016 nach Rechtsformen und Wirtschaftsabschnitten/-abteilungen .....	18
T 5	Umsatzsteuerpflichtige und deren Lieferungen und Leistungen 2016 nach der Besteuerung der Umsätze und Wirtschaftsabschnitten/-abteilungen .....	20
T 6	Umsatzsteuerpflichtige und deren steuerbarer Umsatz 2016 nach wirtschaftssystematischer Gliederung .....	23
T 7	Umsatzsteuerpflichtige, deren steuerbarer Umsatz und Umsatzsteuer 2016 nach Verwaltungsbezirken .....	49
T 8	Umsatzsteuerpflichtige und deren steuerbarer Umsatz 2016 nach Wirtschaftszweigen und Verwaltungsbezirken .....	50

## Grafiken

G 1	Umsatzsteuerpflichtige und deren Lieferungen und Leistungen 2016 nach Größenklassen .....	66
G 2	Umsatzsteuerpflichtige und deren Lieferungen und Leistungen unter 17 501 Euro 2016 nach Wirtschaftsabschnitten .....	66
G 3	Umsatzsteuerpflichtige und deren steuerbarer Umsatz 2016 nach Wirtschaftsabschnitten .....	67
G 4	Umsatzsteuerpflichtige 2016 nach Rechtsformen .....	68
G 5	Steuerbarer Umsatz 2016 nach Rechtsformen .....	68
G 6	Steuerbarer Umsatz 2015 und 2016 nach regionaler Gliederung .....	69

## Karten

K 1	Umsatz aus Lieferungen und Leistungen je Unternehmen 2016 nach Verwaltungsbezirken .....	70
-----	--	----

# Informationen zur Statistik

## Ziel der Statistik

Die Steuerstatistiken dienen gemäß § 1 Abs. 1 StStatG der Beurteilung der Struktur und Wirkungsweise der betreffenden Steuern und ihrer wirtschaftlichen und sozialen Bedeutung. In der Gesetzesbegründung wird dazu folgendes ausgeführt: Da die Besteuerung unmittelbar in die wirtschaftlichen und sozialen Verhältnisse von Einzelpersonen und Unternehmen eingreift, muss die Steuerpolitik die Steuerbemessungsgrundlagen und die Belastungswirkungen der Steuern aufmerksam beobachten, um im Interesse der Allgemeinheit notwendige und zweckmäßige Entscheidungen treffen zu können. Wichtige Grundlage für diese Entscheidungen sind die Steuerstatistiken, die eine laufende Beobachtung der Steuerquellen erlauben und auf diese Weise als Beurteilungsmaßstab für Steueranpassungen oder -änderungen von großer Bedeutung sind. Darüber hinaus liefern die Steuerstatistiken wertvolle Angaben für die Erstellung Volkswirtschaftlicher Gesamtrechnungen, für die Wirtschafts- und Sozialpolitik sowie für wissenschaftliche Untersuchungen.

Die Umsatzsteuer ist, gemessen an ihrem Aufkommen, die wichtigste indirekte Steuer und die zweitwichtigste aller Steuerarten. Aus der Beobachtung der steuerbaren Umsätze ergeben sich wertvolle Informationen für die Haushaltsplanungen und Steuerschätzungen des Bundes und der Länder. Entsprechendes gilt auch für die Europäische Union, die einen Teil ihrer Mittel aus dem nationalen Umsatzsteueraufkommen erhält. Die Umsatzsteuerstatistik (Veranlagungen) ist nicht allein ein Instrument der Fiskal- und Steuerpolitik, sie dient darüber hinaus auch der allgemeinen Wirtschaftsbeobachtung. Mit ihren Angaben über die Entwicklung der Umsätze in allen Bereichen der Volkswirtschaft liefert sie Informationen, die in dieser Vollständigkeit in keiner anderen Bundesstatistik enthalten sind. Die Ergebnisse der Umsatzsteuerstatistik (Veranlagungen) sind eine wichtige Datenbasis für die Erstellung der Volkswirtschaftlichen Gesamtrechnungen.

## Rechtsgrundlagen

Die Rechtsgrundlage der Bundesstatistik über die Umsatzsteuer-Veranlagungen – kurz: Umsatzsteuerstatistik (Veranlagungen) – ist das Gesetz über Steuerstatistiken (StStatG) in der Neufassung vom 11.10.1995 (BGBl. I S. 1250, 1409) einschließlich der in der nachfolgenden Zeit hierzu ergangenen Änderungen. Demnach ist die Umsatzsteuerstatistik (Veranlagungen) jährlich durchzuführen. Als übergeordnete Rechtsgrundlage sämtlicher Bundesstatistiken ist zudem das Gesetz über die Statistik für Bundeszwecke (BStatG) in der Fassung der Bekanntmachung vom 20.10.2016 (BGBl. I S. 2394) einschließlich der in der nachfolgenden Zeit hierzu ergangenen Änderungen.

Die Umsatzbesteuerung im Jahre 2016 basiert auf dem Umsatzsteuergesetz (UStG) vom 21.02.2005 (BGBl. I S. 386) sowie der Umsatzsteuer-Durchführungsverordnung (UStDV) vom 21.02.2005 (BGBl. I S. 434), in der jeweils gültigen Fassung, und dem Umsatzsteuer-Anwendungserlass vom 01.10.2010 (BGBl. I S. 846) in der für das Statistikjahr maßgebenden Version.

## Erhebungsumfang

Bei der Umsatzsteuerstatistik (Veranlagungen) handelt es sich um eine Vollerhebung der Steuerveranlagungen. Die Lieferdaten stammen aus den bei der Finanzverwaltung durchgeführten Besteuerungsverfahren, und weisen – soweit sie unmittelbare finanzielle Auswirkungen auf die Steuerfestsetzung haben – eine sehr hohe Qualität auf. Die Grundlagen für die Erhebung werden im Wege der Sekundärerhebung aus Datensätzen gewonnen, welche die Rechenzentren der Landesfinanzbehörden für jeden Steuerpflichtigen aus Daten des Festsetzungsverfahrens und des Grundinformationsdienstes der Finanzverwaltung zusammenstellen. Die Datenlieferung erfolgt auf elektronischem Wege von den zuständigen Finanzämtern über die Rechenzentren der Landesfinanzbehörden (in Rheinland-Pfalz: Landesamt für Steuern) an die statistischen Ämter der Länder.

Erhebungseinheit ist das umsatzsteuerpflichtige Unternehmen, das im Berichtsjahr zur Abgabe einer Umsatzsteuererklärung verpflichtet war.

Gegenüber der Umsatzsteuerstatistik auf Basis der Voranmeldungen ergibt sich ein bedeutender Informationsgewinn durch die Abbildung der kleinen Unternehmen mit Umsätzen unter 17.501 Euro. Gleiches gilt für die Unternehmen, die im vorangegangenen Jahr nicht mehr als 1.000 Euro Umsatzsteuer gezahlt haben (sog. Jahreszahler) sowie diejenigen, die nahezu ausschließlich steuerfreie Umsätze tätigen und bei denen somit keine Steuerzahllast entsteht (z.B. Angehörige freier Berufe im Bereich der Humanmedizin). Aufgrund dieser Zusatzerfassung kann die Umsatzsteuerstatistik (Veranlagungen) die Unternehmenslandschaft in Deutschland deutlich umfassender abbilden. Des Weiteren können mit

der Umsatzsteuerstatistik (Veranlagungen) wegen des umfangreicheren und differenzierteren Merkmalskataloges einzelne steuerliche Sachverhalte ausführlicher und genauer dargestellt werden als in der Umsatzsteuerstatistik (Voranmeldungen).

## **Erhebungsmerkmale**

Für die Umsatzsteuerstatistik (Veranlagungen) werden gemäß § 2 Abs. 1 StStatG folgende Erhebungsmerkmale erfasst:

- Steuerbare Umsätze (ohne Einfuhrumsätze), Umsatzsteuer, Vorsteuer mit den im Besteuerungsverfahren festgestellten Angaben,
- Sitz (Gemeinde), Rechtsform, Organschaft, Wirtschaftszweig, Beginn und Ende der Steuerpflicht, Besteuerungsform, Festsetzungszeitraum.

Nähere Erläuterungen dazu finden sich im Glossar.

## **Berichtszeitraum/Periodizität**

Berichtszeitraum ist der 1. Januar bis 31. Dezember des Berichtsjahres. Die Erhebung der Umsatzsteuerstatistik (Veranlagungen) findet jährlich statt.

## **Regionale Gliederung der Ergebnisse**

Da die Erhebungsgrundlagen u.a. den Sitz des steuerpflichtigen Unternehmens bzw. im Falle der Mehrbetriebsunternehmen und Organschaften den Sitz seiner Geschäftsleitung beinhalten, stehen sowohl Kreis- als auch Gemeindeergebnisse zur Verfügung. Die regionale Zuordnung erfolgt nach den Gemeindeschlüsselnummern aus dem Grundinformationsdienst der Finanzverwaltung. Als Gebietsstand wird der 31.12. des entsprechenden Erhebungsjahres zu Grunde gelegt.

## **Vergleichbarkeit**

### **Räumliche Vergleichbarkeit**

Beim räumlichen Vergleich der Ergebnisse der Umsatzsteuerstatistik (Veranlagungen) sind die folgenden Aspekte zu berücksichtigen:

Die regionale Zuordnung von Unternehmen mit Sitz im Inland erfolgt nach dem Sitz der Geschäftsleitung. Dies hat Konsequenzen insbesondere für Unternehmen mit mehreren Betriebsstätten im Sinne von § 12 Abgabenordnung (AO) sowie für Unternehmen einer Organschaft im Sinne des § 2 Abs.2 Nr. 2 UStG. Unternehmen mit mehreren Betriebsstätten werden vollständig am Sitz der Geschäftsleitung nachgewiesen. Unternehmen eines Organkreises werden vollständig am Sitz des Organträgers nachgewiesen. Hintergrund: Für die Umsatzsteuer ist gemäß § 21 Abs. 1 Satz 1 AO das Finanzamt zuständig, von dessen Bezirk aus der Unternehmer sein Unternehmen im Geltungsbereich des Gesetzes ganz oder vorwiegend betreibt.

Die regionale Zuordnung von Unternehmen mit Sitz in Belgien erfolgt für die in Deutschland getätigten Umsätze zu der Stadt Trier, die Zuordnung von Unternehmen mit Sitz in Bulgarien zu der Stadt Neuwied. Hintergrund: Das Bundesministerium der Finanzen kann gemäß § 21 Abs. 1 Satz 2 AO zur Sicherstellung der Besteuerung durch Rechtsverordnung mit Zustimmung des Bundesrates für Unternehmer, die Wohnsitz, Sitz oder Geschäftsleitung außerhalb des Geltungsbereiches der AO haben, die örtliche Zuständigkeit einer Finanzbehörde für den Geltungsbereich der AO übertragen. Von dieser Möglichkeit wurde durch Beschluss der Umsatzsteuerzuständigkeitsverordnung (UStZustV) Gebrauch gemacht. Demnach ist das Finanzamt Trier zentral für die Besteuerung der Umsätze der im Königreich Belgien und das Finanzamt Neuwied für die in der Republik Bulgarien ansässigen Unternehmer zuständig.

### **Zeitliche Vergleichbarkeit**

Bei einem zeitlichen Vergleich der Ergebnisse der Umsatzsteuerstatistik (Veranlagungen) sind die folgenden Aspekte zu würdigen:

Zwischenzeitlich erfolgte Änderungen im Umsatzsteuerrecht (z. B. die Anpassung von Steuerbefreiungstatbeständen nach § 4 UStG oder von Steuersätzen nach § 12 UStG), die Auswirkungen sowohl auf die Anzahl der Unternehmen als auch die Höhe der Umsätze bis hin zur Umsatzsteuer haben können, haben Einfluss auf die zeitliche Entwicklung der Ergebnisse der Statistik.

Änderungen der verschiedenen Klassifikationen (s. u.), z. B. bei der Klassifikation der Wirtschaftszweige, erschweren die zeitliche Vergleichbarkeit der Ergebnisse einer Statistik und damit auch der Umsatzsteuerstatistik (Veranlagungen). Eine Revision der Klassifikation der Wirtschaftszweige und der daraus abgeleiteten Gewerbekennzahlen wurde zuletzt in den Jahren 1994 (Einführung der WZ 1993), 2002 (Einführung der WZ 2003) und 2009 (Einführung der WZ 2008) für die Umsatzsteuerstatistik (Veranlagungen) übernommen. Hierbei sind nicht alle Positionen uneingeschränkt über einen Klassifikationswechsel hinweg vergleichbar.

## Klassifikationen

### Wirtschaftszweige

Grundlage für die Darstellung der Ergebnisse der Umsatzsteuerstatistik (Veranlagungen) 2016 nach Wirtschaftszweigen bildet das Verzeichnis der Wirtschaftszweige/GKZ 2012 der Finanzverwaltung mit Stand vom 01.05.2012, das im Bundessteuerblatt I veröffentlicht ist. Dieses Verzeichnis basiert auf der Klassifikation der Wirtschaftszweige 2008 des Statistischen Bundesamtes. Dieses wiederum ist abgeleitet aus einer nationalen Fassung der N.A.C.E (Nomenclature générale des activités économiques dans les Communautés Européennes) Rev. 2, die den Regeln der Verordnung (EG) Nr. 1893/2006 entspricht. In den EU-Mitgliedsstaaten erhobene Statistiken, die eine Klassifikation nach Wirtschaftszweigen beinhalten, müssen gemäß der N.A.C.E oder einer von ihr abgeleiteten einzelstaatlichen Klassifikation erstellt werden.

Die GKZ (Gewerbekennzahl) ist eine leicht modifizierte Form des Wirtschaftszweigs. Die Abweichungen bestehen fallweise in einer Verkürzung, Ausweitung oder Löschung der WZ. Die GKZ wird von der Finanzverwaltung zur Einordnung der Unternehmen in Größenklassen gemäß § 3 Betriebsprüfungsordnung (BpO) 2000 benötigt. Sie ist im Grundinformationsdienst der Finanzverwaltung gespeichert.

Erzielt ein Unternehmen Umsätze in verschiedenen Wirtschaftszweigen, so wird der Gesamtumsatz entsprechend dem Schwerpunkt der wirtschaftlichen Tätigkeit nur in einem Wirtschaftszweig nachgewiesen. Die Festlegung des wirtschaftlichen Schwerpunktes begegnet dabei insoweit besonderen Schwierigkeiten, als nähere Angaben über den Umfang der Funktionen, die von Unternehmen mit einem differenzierten Produktions- oder Dienstleistungsprogramm wahrgenommen werden, aus den Unterlagen der Finanzverwaltung nicht unmittelbar hervorgehen, sondern in der Regel nur bei den periodisch durchzuführenden Betriebsprüfungen gewonnen werden können, die dann eine neue wirtschaftssystematische Zuordnung des Unternehmens herbeiführen können. Durch einen Abgleich mit dem Unternehmensregister, das aufgrund von Primärerhebungen detaillierte Kenntnisse über die wirtschaftliche Tätigkeit von Unternehmen erfasst, ist für die Umsatzsteuerstatistik (Veranlagungen) eine genauere und auch aktuellere wirtschaftssystematische Zuordnung möglich.

### Rechtsformen

Aktuell werden im Rahmen der Umsatzsteuerstatistik (Veranlagungen) 44 Rechtsformen erfasst. Bei der Darstellung der Ergebnisse nach Rechtsformen wird unterschieden zwischen:

- Einzelunternehmen  
Dazu zählen unter anderem Land- und Forstwirte, Angehörige der freien Berufe.
- Personengesellschaften  
Das sind beispielsweise Offene Handelsgesellschaften (OHG), Gesellschaften des bürgerlichen Rechts (GbR).
- Kapitalgesellschaften  
Darunter fallen unter anderem Aktiengesellschaften (AG) und Gesellschaften mit beschränkter Haftung (GmbH).
- Sonstige Rechtsformen  
Hierzu gehören Erwerbs- und Wirtschaftsgenossenschaften, wie beispielsweise Kreditgenossenschaften, Betriebe gewerblicher Art von Körperschaften des öffentlichen Rechts, wie Staatsbanken und Sparkassen, sowie ausländische Rechtsformen.

### Größenklassen des Umsatzes

Die Einordnung der Unternehmen im Rahmen der Statistik erfolgt zudem nach der Höhe der Umsätze aus Lieferungen und Leistungen.

Die Ergebnisse werden nach detaillierten, mit zunehmenden Umsätzen breiter werdenden Umsatzgrößenklassen aufbereitet. Im Einzelnen liegen der Umsatzsteuerstatistik (Veranlagungen) folgende Umsatzgrößenklassen zu Grunde, die bei der Veröffentlichung aus Raum- und Geheimhaltungsgründen jedoch vielfach zusammengefasst werden müssen:

	unter	17 501 EUR
17 501	bis unter	50 000 EUR
50 000	bis unter	100 000 EUR
100 000	bis unter	250 000 EUR
250 000	bis unter	500 000 EUR
500 000	bis unter	1 Mill. EUR
1 Mill.	bis unter	2 Mill. EUR
2 Mill.	bis unter	5 Mill. EUR
5 Mill.	bis unter	10 Mill. EUR
10 Mill.	bis unter	25 Mill. EUR
25 Mill.	bis unter	50 Mill. EUR
50 Mill.	bis unter	100 Mill. EUR
100 Mill.	bis unter	250 Mill. EUR
250 Mill.	bis unter	500 Mill. EUR
500 Mill.	bis unter	1 Mrd. EUR
1 Mrd.	und mehr	

## Weitergehende Informationen

In dieser Veröffentlichung werden sowohl aus Geheimhaltungsgründen als auch aus Platzgründen die Ergebnisse nicht in allen Tabellen in der vollen Tiefengliederung der Wirtschaftssystematik ausgewiesen. Für nicht dargestellte Branchen können, soweit es die Geheimhaltungsvorschriften erlauben, Ergebnisse auf Wunsch zur Verfügung gestellt bzw. über das Landesinformationssystem abgerufen werden.



# Glossar

## Innergemeinschaftlicher Erwerb

Der innergemeinschaftliche Erwerb (§ 1 Abs. 1 Nr. 5 UStG) bezeichnet allgemein die Lieferung eines Gegenstandes aus einem anderen EU-Staat, die von einem Unternehmer im Rahmen seines Unternehmens gegen Entgelt erfolgt und nach dem Recht dieses EU-Staates nicht steuerfrei ist. Mit Einführung des Europäischen Binnenmarktes zum 1.1.1993 und dem damit verbundenen Wegfall der Zollgrenzen wurde die Einfuhrumsatzsteuer durch den innergemeinschaftlichen Erwerb respektive die damit korrespondierende innergemeinschaftliche Lieferung ersetzt.

## Kleinunternehmer (Besteuerung)

Die Umsatzsteuer wird nicht erhoben, wenn der nach § 19 UStG zu ermittelnde Umsatz 17.500 Euro im Vorjahr nicht überstiegen hat und 50.000 Euro im laufenden Jahr voraussichtlich nicht übersteigen wird. Dies gilt nicht für Steuern nach § 19 Abs. 1 Satz 3 UStG. In der Folge ist ein Vorsteuerabzug ausgeschlossen. Ein Verzicht auf die Steuerbefreiung ist gemäß § 19 Abs. 2 UStG möglich.

## Lieferungen und Leistungen

Eine Lieferung ist die Verschaffung der Verfügungsmacht an einem Gegenstand gegen Entgelt durch einen Unternehmer im Rahmen seines Unternehmens im Inland. Eine sonstige Leistung ist eine Leistung, die keine Lieferung ist, z. B. eine Dienstleistung. Die Lieferungen und sonstigen Leistungen ergeben sich als Summe aus den steuerfreien Umsätzen mit und ohne Vorsteuerabzug und den steuerpflichtigen Umsätzen (§§ 3, 25 UStG).

## Steuerbarer Umsatz

Grundlage für die Umsatzbesteuerung ist der steuerbare Umsatz, der gemäß § 1 Abs. 1 UStG die folgenden Tatbestände umfasst:

- die Lieferungen und sonstigen Leistungen, die ein Unternehmer im Inland gegen Entgelt im Rahmen seines Unternehmens ausführt;
- die Einfuhr von Gegenständen in das Zollgebiet (Einfuhrumsatzsteuer);
- der innergemeinschaftliche Erwerb im Inland gegen Entgelt.

## Steuerfreie Umsätze (Steuerbefreiungen)

Bei den Steuerbefreiungen (§ 4 Nr. 1 bis 28, § 25 Abs. 2 UStG) wird unterschieden zwischen Umsätzen, bei denen ausdrücklich ein Recht auf Vorsteuerabzug besteht (echte Steuerbefreiung, § 15 Abs. 1 und 3 UStG) und solchen, die davon grundsätzlich ausgeschlossen sind (unechte Steuerbefreiung, § 15 Abs. 1 a und Abs. 2, § 25 Abs. 4 UStG).

Steuerfrei mit Vorsteuerabzug sind insbesondere Ausfuhren und innergemeinschaftliche Lieferungen, Lohnveredelungen an Gegenständen der Ausfuhr (§ 4 Nr. 1 UStG), Umsätze für die Seeschifffahrt und Luftfahrt (§ 4 Nr. 2 UStG), der grenzüberschreitende Güterverkehr (§ 4 Nr. 3 UStG), Reiseleistungen außerhalb des Gebietes der Europäischen Wirtschaftsgemeinschaft (§ 25 Abs. 2 UStG), Lieferungen von Gold an Zentralbanken (§ 4 Nr. 4 UStG).

Aus der umfangreichen Liste der steuerfreien Umsätze ohne Vorsteuerabzug sind vor allem zu nennen: Geschäftsvorfälle im Geld- und Kapitalverkehr, Vermietung und Verpachtung von Grundstücken, Umsätze, die anderen umsatzbezogenen Verkehrssteuern unterliegen (Grunderwerb-, Rennwett- und Lotterie-, Versicherungssteuer) sowie bestimmte Leistungen des Gesundheits- und Sozialwesens. Bei innergemeinschaftlichen Dreiecksgeschäften nach § 25 b UStG sind die Umsätze des ersten Abnehmers ebenfalls steuerfrei ohne Berechtigung zum Vorsteuerabzug, wenn die Steuerschuld auf den letzten Abnehmer übertragen wurde. Unter bestimmten Voraussetzungen (§ 9 UStG) kann auf bestimmte Steuerbefreiungen im Sinne des § 4 UStG verzichtet und somit für eine Umsatzbesteuerung optiert werden.

## Steuerpflichtige

Als Umsatzsteuerpflichtige gelten Unternehmer im Sinne des § 2 Abs. 1 UStG. Danach ist Unternehmer, wer eine gewerbliche oder berufliche Tätigkeit selbständig ausübt. Das Unternehmen umfasst die gesamte gewerbliche oder berufliche Tätigkeit des Unternehmens, mithin alle Tätigkeitsbereiche (Einheit des Unternehmens). Gewerblich oder beruflich ist jede nachhaltige Tätigkeit zur Erzielung von Einnahmen, auch wenn die Gewinnabsicht fehlt oder eine



Personenvereinigung nur ihren Mitgliedern gegenüber tätig wird. Für das Berichtsjahr 2016 gilt, dass Körperschaften des öffentlichen Rechts nur im Rahmen ihrer Betriebe gewerblicher Art (§ 1 Abs. 1 Nr. 6, § 4 KStG) und ihrer land- oder forstwirtschaftlichen Betriebe gewerblich oder beruflich tätig sind.

## Steuerpflichtige Umsätze

Steuerpflichtig sind alle steuerbaren Umsätze im Sinne des § 1 UStG, sofern sie nicht aufgrund einer der zahlreichen Befreiungsvorschriften von der Besteuerung befreit sind. Die in § 12 UStG festgelegten Steuersätze sind sowohl für die Umsätze im Inland als auch für die Einfuhr anzuwenden. Damit ist in allen Fällen eine gleichmäßige Belastung gewährleistet. Die Steuersätze nach § 12 UStG sind im Laufe der Zeit mehrfach angehoben worden, um eine ausgewogene Steuerstruktur zwischen direkten und indirekten Steuern zu gewährleisten. Als Bemessungsgrundlage dienen gemäß §§ 10 und 11 UStG das Entgelt, der gemeine Wert bzw. der Teilwert oder die bei der Ausführung der Umsätze entstandenen Kosten und Aufwendungen. Im Einzelnen erfolgt die Besteuerung nach

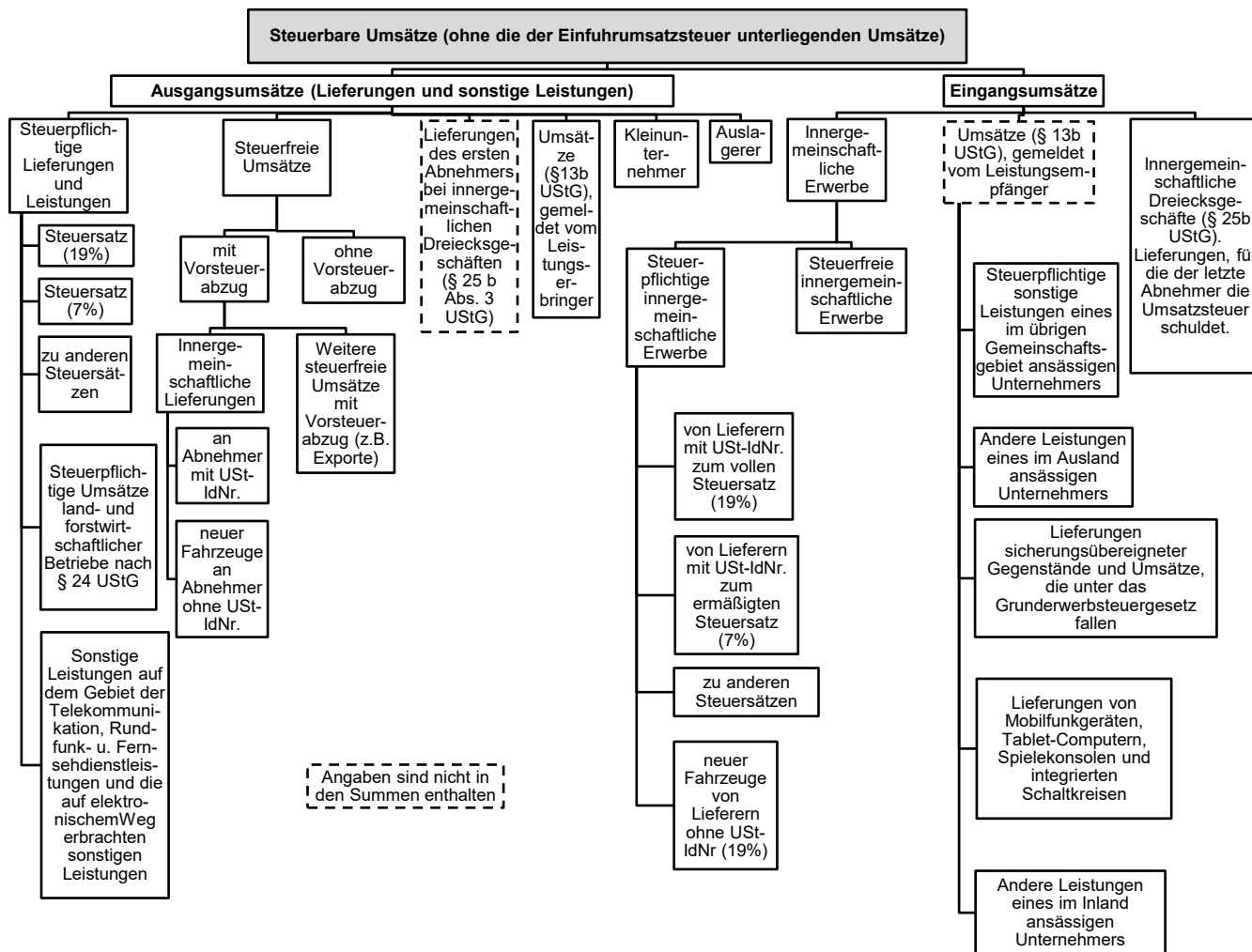
- dem Regelsteuersatz:  
Die Umsatzsteuer beträgt seit 1.1.2007 für jeden steuerpflichtigen Umsatz 19 Prozent der Bemessungsgrundlage (§ 12 Abs. 1 UStG; vom 1.4.1998 bis 31.12.2006 16 Prozent).
- dem ermäßigten Steuersatz:  
Für eine Reihe von Umsätzen beträgt die Umsatzsteuer 7 Prozent, u.a. für Lieferungen, Einfuhr, innergemeinschaftlichen Erwerb und Vermietung der in der Anlage zum Umsatzsteuergesetz aufgeführten Gegenstände (z.B. land- und forstwirtschaftliche Erzeugnisse, Lebensmittel, Waren des Buchhandels und Erzeugnisse des graphischen Gewerbes, bestimmte Hilfsmittel für Kranke, Kunstgegenstände).
- anderen Steuersätzen:  
Umsätze, die dem bis zum 31.12.2006 gültigen allgemeinen Steuersatz von 16 Prozent unterlegen haben, und für die sich die Bemessungsgrundlage geändert hat (§ 17 UStG). Gleiches gilt für im laufenden Jahr vereinnahmte Beträge zu in Vorjahren ausgeführten Umsätzen, sofern auf Grund besonderer Genehmigung die sog. Ist-Versteuerung nach § 20 UStG (Besteuerung nach vereinnahmten Entgelten) anzuwenden ist, und es hierdurch zu einer Verschiebung des Besteuerungszeitpunktes kommt.
- Durchschnittssteuersätzen (z.B. Umsätze land- und forstwirtschaftlicher Betriebe nach § 24 UStG):  
Die Steuern für den größten Teil der land- und forstwirtschaftlichen Umsätze werden in gleicher Höhe festgesetzt wie die diesen Umsätzen zuzurechnenden Vorsteuern (Vorsteuerpauschale), mit dem Ergebnis, dass hierfür keine Zahlungsverpflichtung an das Finanzamt entsteht, während die Leistungsempfänger die ihnen in Rechnung gestellte Umsatzsteuer als Vorsteuer geltend machen können. In diesem Zusammenhang sind beispielhaft Umsätze aus folgenden Tätigkeiten zu nennen: Lieferungen von forstwirtschaftlichen Erzeugnissen (ohne Sägewerkserzeugnisse); Lieferungen bestimmter Sägewerkserzeugnisse wie Balken, Bohlen, Kanthölzer, besäumte und unbesäumte Bretter sowie Holzwolle und Holzmehl; Lieferungen von bestimmten Getränken (z.B. Säfte, alkoholische Getränke, Wein); weitere landwirtschaftliche Umsätze (z.B. Getreide, Milch, Fleisch Obst, Gemüse etc.).
- dem Reverse-Charge-Verfahren  
(Steuerpflichtige Umsätze für die der Leistungsempfänger die Steuer schuldet, § 13b UStG):  
Nach dem Umsatzsteuergesetz ist grundsätzlich der Erbringer einer Leistung auch der Steuerschuldner. Bei bestimmten Leistungen geht die Steuerschuldnerschaft jedoch auf den Leistungsempfänger über. Diese „Umkehr der Steuerschuldnerschaft“ (Reverse-Charge-Verfahren) wird in § 13b Abs. 5 UStG geregelt. Darunter fallen u.a. Umsätze bei Werklieferungen und sonstige Leistungen eines im Ausland ansässigen Unternehmers, Umsätzen, die unter das Grunderwerbsteuergesetz fallen (Grundstückslieferungen), Werklieferungen und sonstige Leistungen, die der Herstellung, Instandsetzung, Instandhaltung, Änderung oder Beseitigung von Bauwerken dienen, mit Ausnahme von Planungs- und Überwachungsleistungen, sofern der Leistungsempfänger selbst auch im Baugewerbe tätig ist.

## Vorsteuerabzug

Bei der Steuerberechnung kann der Unternehmer die ihm im Geschäftsverkehr von anderen Unternehmen gesondert in Rechnung gestellte Umsatzsteuer als Vorsteuerbetrag von seiner Steuerschuld absetzen. Zu den abziehbaren Vorsteuern gehört auch die auf Importe für Unternehmenszwecke entrichtete Einfuhrumsatzsteuer (§ 15 Abs. 1 UStG) und die Steuer für den innergemeinschaftlichen Erwerb.

Der Vorsteuerabzug ist nur zulässig, wenn die Steuer gesondert in Rechnung gestellt worden ist. Einzelheiten, z.B. über die erforderlichen Angaben in den Rechnungen, über Folgen des unberechtigten, gesonderten Steuerausweises usw. ergeben sich aus § 14 UStG und den dazu erlassenen Durchführungsbestimmungen.

## Gliederung des Steuerbaren Umsatzes



Umsatzgrößenklassen von...bis unter...EUR	Steuerpflichtige		Steuerbarer Umsatz		
			insgesamt	Lieferungen und Leistungen	innergemein- schaftliche Erwerbe
	Anzahl	%	1 000 EUR		
unter 17 501	144 561	45,2	657 351	623 616	33 720
17 501 – 50 000	51 557	16,1	1 628 706	1 612 756	15 905
50 000 – 100 000	34 504	10,8	2 500 051	2 476 950	23 077
100 000 – 250 000	38 551	12,0	6 234 707	6 153 420	81 193
250 000 – 500 000	20 358	6,4	7 299 531	7 173 481	125 706
500 000 – 1 Mill.	13 206	4,1	9 472 521	9 242 502	229 759
1 Mill. – 2 Mill.	7 881	2,5	11 381 101	11 033 955	347 020
2 Mill. – 5 Mill.	5 380	1,7	17 276 118	16 559 685	715 587
5 Mill. – 10 Mill.	1 983	0,6	14 506 820	13 689 919	816 383
10 Mill. – 25 Mill.	1 240	0,4	20 434 846	18 995 913	1 434 691
25 Mill. – 50 Mill.	424	0,1	16 150 680	14 542 471	1 607 888
50 Mill. – 100 Mill.	242	0,1	19 027 697	16 978 954	2 045 119
100 Mill. – 250 Mill.	130	0,0	22 336 778	19 550 099	2 758 038
250 Mill. – 500 Mill.	59	0,0	23 244 646	20 769 968	2 474 678
500 Mill. – 1 Mrd.	25	0,0	20 153 837	17 458 272	2 695 565
1 Mrd. und mehr	17	0,0	73 519 340	61 039 700	12 479 640
Insgesamt	320 118	100,0	265 824 733	237 901 662	27 883 969

Umsatzgrößenklassen  von...bis unter...EUR	Umsatzsteuer vor Abzug der Vorsteuer			Abziehbare Vorsteuer- beträge einschl. Berichtigung	Verbleibende Umsatz- steuer/ Überschuss
	insgesamt	darunter für			
		steuerpflichtige Lieferungen und Leistungen	innergemein- schaftliche Erwerbe		
unter 17 501	120 658	99 212	5 913	140 512	- 19 860
17 501 – 50 000	266 842	257 991	2 734	140 191	126 645
50 000 – 100 000	412 831	392 377	3 874	221 366	191 461
100 000 – 250 000	999 425	962 894	14 307	517 388	.
250 000 – 500 000	1 147 173	1 091 812	21 892	643 380	.
500 000 – 1 Mill.	1 496 086	1 409 234	40 401	879 641	.
1 Mill. – 2 Mill.	1 824 693	1 688 626	61 337	1 151 016	673 677
2 Mill. – 5 Mill.	2 754 167	2 497 575	127 752	1 888 161	866 006
5 Mill. – 10 Mill.	2 267 298	1 996 940	144 781	1 669 590	597 708
10 Mill. – 25 Mill.	3 026 050	2 608 911	250 413	2 343 764	682 287
25 Mill. – 50 Mill.	2 323 098	1 850 830	283 997	1 897 998	425 100
50 Mill. – 100 Mill.	2 549 344	2 045 503	348 166	2 138 616	410 728
100 Mill. – 250 Mill.	3 082 522	2 392 140	502 420	2 727 001	355 521
250 Mill. – 500 Mill.	2 996 508	2 256 327	439 550	2 782 008	214 499
500 Mill. – 1 Mrd.	2 359 937	1 686 227	510 545	2 024 155	335 783
1 Mrd. und mehr	9 639 827	5 615 973	2 359 247	10 416 585	- 776 758
Insgesamt	37 266 458	28 852 573	5 117 330	31 581 373	5 685 055

WZ 2008	Wirtschaftsabschnitt/ -abteilung	Steuer- pflichtige		Steuerbarer Umsatz					
				insgesamt		darunter			
		Anzahl	%			Lieferungen und Leistungen		innergemein- schaftliche Erwerbe	
				1 000 EUR	%	1 000 EUR	%	1 000 EUR	
A	Land- und Forstwirtschaft, Fischerei	16 596	5,2	2 709 470	1,0	2 653 139	1,1	56 190	
B	Bergbau und Gewinnung von Steinen und Erden	172	0,1	.	.	1 271 426	0,5	.	
C	Verarbeitendes Gewerbe	18 982	5,9	113 085 249	42,5	99 749 027	41,9	13 303 474	
10	Herstellung von Nahrungs- und Futtermitteln	2 382	0,7	6 730 020	2,5	6 044 717	2,5	685 303	
11	Getränkeherstellung	546	0,2	2 963 407	1,1	2 781 893	1,2	181 515	
12	Tabakverarbeitung	4	0,0	.	.	.	.	.	
13	Herstellung von Textilien	367	0,1	421 615	0,2	.	.	.	
14	Herstellung von Bekleidung	310	0,1	251 272	0,1	229 078	0,1	22 194	
15	Herstellung von Leder, Lederwaren und Schuhen	183	0,1	1 326 677	0,5	1 080 700	0,5	245 958	
16	Herstellung von Holz-, Flecht-, Korb- und Korkwaren (ohne Möbel)	1 414	0,4	1 997 548	0,8	1 841 250	0,8	156 297	
17	Herstellung von Papier, Pappe und Waren daraus	155	0,0	4 720 377	1,8	4 148 476	1,7	571 901	
18	Herstellung von Druckerzeugnissen; Vervielfältigung von bespielten Ton-, Bild- und Datenträgern	908	0,3	569 958	0,2	549 289	0,2	20 669	
19	Kokerei und Mineralölverarbeitung	5	0,0	.	.	15 064	0,0	.	
20	Herstellung von chemischen Erzeugnissen	337	0,1	.	.	24 267 526	10,2	.	
21	Herstellung von pharmazeutischen Erzeugnissen	47	0,0	14 151 064	5,3	13 667 137	5,7	483 927	
22	Herstellung von Gummi- und Kunststoffwaren	579	0,2	7 922 520	3,0	6 804 494	2,9	1 118 026	
23	Herstellung von Glas u. Glaswaren, Keramik, Verarbeitung von Steinen und Erden	1 200	0,4	4 561 188	1,7	4 225 558	1,8	335 629	
24	Metallerzeugung und -bearbeitung	96	0,0	3 997 356	1,5	3 033 030	1,3	935 978	
25	Herstellung von Metallerzeugnissen	3 561	1,1	6 288 220	2,4	5 864 810	2,5	423 112	
26	Herstellung von Datenverarbeitungsgeräten, elektronischen und optischen Erzeugnissen	762	0,2	2 283 593	0,9	1 990 238	0,8	293 354	
27	Herstellung von elektrischen Ausrüstungen	935	0,3	2 188 218	0,8	1 918 066	0,8	270 020	
28	Maschinenbau	1 582	0,5	9 053 615	3,4	8 207 673	3,5	845 902	
29	Herstellung von Kraftwagen und Kraftwagenteilen	307	0,1	7 911 771	3,0	6 421 051	2,7	1 490 721	
30	Sonstiger Fahrzeugbau	105	0,0	751 528	0,3	665 846	0,3	85 682	
31	Herstellung von Möbeln	677	0,2	658 252	0,2	605 184	0,3	53 069	
32	Herstellung von sonstigen Waren	1 806	0,6	1 790 958	0,7	1 673 543	0,7	117 415	
33	Reparatur und Installation von Maschinen und Ausrüstungen	714	0,2	714 997	0,3	701 855	0,3	13 136	
D	Energieversorgung	56 822	17,8	7 787 748	2,9	7 750 861	3,3	36 477	
E	Wasserversorg.; Abwasser- u. Abfallentsorgung und Beseitigung von Umweltverschmutzungen	721	0,2	.	.	1 944 120	0,8	.	
F	Baugewerbe	24 924	7,8	15 601 593	5,9	15 356 938	6,5	244 431	
G	Handel; Instandhaltung und Reparatur von Kraftfahrzeugen	48 062	15,0	77 630 103	29,2	64 028 847	26,9	13 596 413	
45	Handel mit Kraftfahrzeugen; Instandhaltung und Reparatur von Kfz	8 530	2,7	13 003 995	4,9	10 964 450	4,6	2 039 523	
46	Großhandel (ohne Handel mit Kraftfahrzeugen)	12 383	3,9	47 972 145	18,0	37 156 249	15,6	10 811 234	
47	Einzelhandel (ohne Handel mit Kraftfahrzeugen)	27 149	8,5	16 653 963	6,3	15 908 147	6,7	745 656	
H	Verkehr und Lagerei	6 241	1,9	5 027 530	1,9	4 939 727	2,1	87 803	
I	Gastgewerbe	19 157	6,0	3 735 181	1,4	3 700 859	1,6	34 293	
J	Information und Kommunikation	9 733	3,0	.	.	6 283 831	2,6	.	
K	Erbringung von Finanz- und Versicherungsdienstleistungen <sup>1</sup>	3 634	1,1	2 168 807	0,8	2 128 423	0,9	40 303	
L	Grundstücks- und Wohnungswesen	31 915	10,0	4 534 450	1,7	4 506 507	1,9	27 943	
M	Erbringung von freiberuflichen; wissenschaftlichen und technischen Dienstleistungen	34 895	10,9	7 674 106	2,9	7 562 356	3,2	111 747	
N	Erbringung von sonstigen wirtschaftlichen Dienstleistungen	15 527	4,9	4 613 568	1,7	4 467 220	1,9	146 346	
P	Erziehung und Unterricht	3 907	1,2	424 269	0,2	422 193	0,2	2 076	
Q	Gesundheits- und Sozialwesen	5 317	1,7	7 415 086	2,8	7 393 278	3,1	21 809	
R	Kunst; Unterhaltung und Erholung	9 180	2,9	1 966 444	0,7	1 955 066	0,8	11 354	
S	Erbringung von sonstigen Dienstleistungen	14 333	4,5	1 820 873	0,7	1 787 845	0,8	32 500	
A-S	Wirtschaftszweige insgesamt	320 118	100,0	265 824 733	100,0	237 901 662	100,0	27 883 969	

<sup>1</sup> Ohne steuerfreie Bank- und Versicherungsumsätze, die nicht zum Vorsteuerabzug berechtigen.

noch:  
T 2

Umsatzsteuerpflichtige, deren steuerbarer Umsatz und Umsatzsteuer 2016  
nach Wirtschaftsabschnitten/-abteilungen

WZ 2008	Wirtschaftsabschnitt/ -abteilung	Umsatzsteuer vor Abzug der Vorsteuer		Abziehbare Vorsteuer- beträge einschl. Berichtigung	Anrechen- bare Beträge	Verbleibende Umsatz- steuer/ Überschuss
		insgesamt	darunter steuerpflichtige Lieferungen und Leistungen			
A	Land- und Forstwirtschaft, Fischerei	273 842	261 976	169 421	-	104 421
B	Bergbau und Gewinnung von Steinen und Erden	229 305	224 683	175 434	-	53 871
C	Verarbeitendes Gewerbe	14 443 600	10 138 608	14 215 560	-	.
10	Herstellung von Nahrungs- und Futtermitteln	525 625	440 233	582 896	-	- 57 270
11	Getränkeherstellung	498 038	458 151	356 890	-	141 148
12	Tabakverarbeitung	.	.	.	-	.
13	Herstellung von Textilien	56 005	37 234	43 775	-	12 230
14	Herstellung von Bekleidung	36 347	30 705	34 549	-	1 798
15	Herstellung von Leder, Lederwaren und Schuhen	147 093	91 416	145 267	-	1 826
16	Herstellung von Holz-, Flecht-, Korb- und Korkwaren (ohne Möbel)	288 655	246 028	251 643	-	37 012
17	Herstellung von Papier, Pappe und Waren daraus	589 253	461 332	592 012	-	- 2 758
18	Herstellung von Druckerzeugnissen; Vervielfältigung von bespielten Ton-, Bild- und Datenträgern	101 024	94 403	68 132	-	32 892
19	Kokerei und Mineralölverarbeitung	1 378	1 318	.	-	.
20	Herstellung von chemischen Erzeugnissen	3 193 566	1 640 696	3 696 020	-	- 502 454
21	Herstellung von pharmazeutischen Erzeugnissen	.	.	.	-	- 175 925
22	Herstellung von Gummi- und Kunststoffwaren	1 028 953	782 787	988 473	-	40 480
23	Herstellung von Glas u. Glaswaren, Keramik, Verarbeitung von Steinen und Erden	631 854	537 420	545 497	-	86 357
24	Metallerzeugung und -bearbeitung	508 651	237 262	459 452	-	49 199
25	Herstellung von Metallerzeugnissen	1 004 727	856 137	753 788	-	250 938
26	Herstellung von Datenverarbeitungsgeräten, elektronischen und optischen Erzeugnissen	274 917	206 105	251 154	-	23 764
27	Herstellung von elektrischen Ausrüstungen	276 057	210 970	251 745	-	24 312
28	Maschinenbau	836 867	643 025	1 005 916	-	- 169 049
29	Herstellung von Kraftwagen und Kraftwagenteilen	956 389	608 222	983 262	-	- 26 873
30	Sonstiger Fahrzeugbau	87 603	67 826	82 865	-	4 739
31	Herstellung von Möbeln	101 814	88 116	77 879	-	23 934
32	Herstellung von sonstigen Waren	255 589	217 571	185 228	-	70 361
33	Reparatur und Installation von Maschinen und Ausrüstungen	132 445	119 650	78 718	-	53 727
D	Energieversorgung	1 392 962	1 071 993	914 716	-	478 246
E	Wasserversorg.; Abwasser- u. Abfallentsorgung und Beseitigung von Umweltverschmutzungen	295 356	228 133	265 633	-	29 723
F	Baugewerbe	2 805 911	2 312 720	1 783 378	-	1 022 532
G	Handel; Instandhaltung und Reparatur von Kraftfahrzeugen	11 134 274	8 449 821	10 303 707	-	830 566
45	Handel mit Kraftfahrzeugen; Instandhaltung und Reparatur von Kfz	2 301 849	1 910 088	1 731 678	-	570 172
46	Großhandel (ohne Handel mit Kraftfahrzeugen)	6 129 061	4 002 682	6 363 553	-	- 234 491
47	Einzelhandel (ohne Handel mit Kraftfahrzeugen)	2 703 363	2 537 051	2 208 477	-	494 886
H	Verkehr und Lagerei	904 737	815 652	607 510	29	297 197
I	Gastgewerbe	537 666	529 245	304 034	-	233 632
J	Information und Kommunikation	1 237 284	1 111 744	765 714	-	471 570
K	Erbringung von Finanz- und Versicherungsdienstleistungen <sup>1</sup>	406 828	386 547	287 127	-	119 701
L	Grundstücks- und Wohnungswesen	609 925	556 094	330 873	-	279 053
M	Erbringung von freiberuflichen; wissenschaftlichen und technischen Dienstleistungen	1 469 807	1 320 870	669 524	-	800 283
N	Erbringung von sonstigen wirtschaftlichen Dienstleistungen	789 578	736 641	374 182	-	.
P	Erziehung und Unterricht	51 314	49 996	21 959	-	29 355
Q	Gesundheits- und Sozialwesen	127 236	121 394	87 509	-	39 727
R	Kunst; Unterhaltung und Erholung	258 360	249 197	139 692	-	118 668
S	Erbringung von sonstigen Dienstleistungen	298 475	287 260	165 400	-	133 075
A-S	Wirtschaftszweige insgesamt	37 266 458	28 852 573	31 581 373	29	5 685 055

<sup>1</sup> Ohne steuerfreie Bank- und Versicherungsumsätze, die nicht zum Vorsteuerabzug berechtigen.

WZ 2008	Wirtschaftsabschnitt/ -abteilung	Steuer- pflichtige	Lieferungen und Leistungen	Davon in Umsatzgrößenklassen von ... bis unter ... EUR			
				unter 17 501		17 501 – 50 000	
		Anzahl	1 000 EUR	Anzahl	1 000 EUR	Anzahl	1 000 EUR
A	Land- und Forstwirtschaft, Fischerei	16 596	2 653 139	6 165	32 763	2 920	91 955
B	Bergbau und Gewinnung von Steinen und Erden	172	1 271 426	39	239	12	348
C	Verarbeitendes Gewerbe	18 982	99 749 027	5 245	18 537	2 192	69 193
10	Herstellung von Nahrungs- und Futtermitteln	2 382	6 044 717	457	2 165	248	7 746
11	Getränkeherstellung	546	2 781 893	190	1 005	89	2 745
12	Tabakverarbeitung	4	.	1	.	-	-
13	Herstellung von Textilien	367	.	164	905	73	2 187
14	Herstellung von Bekleidung	310	229 078	158	1 028	74	2 271
15	Herstellung von Leder, Lederwaren und Schuhen	183	1 080 700	60	256	29	.
16	Herstellung von Holz-, Flecht-, Korb- und Korkwaren (ohne Möbel)	1 414	1 841 250	289	1 531	187	6 148
17	Herstellung von Papier, Pappe und Waren daraus	155	4 148 476	47	157	6	159
18	Herstellung von Druckerzeugnissen; Vervielfältigung von bespielten Ton-, Bild- und Datenträgern	908	549 289	288	977	132	3 938
19	Kokerei und Mineralölverarbeitung	5	15 064	1	.	-	-
20	Herstellung von chemischen Erzeugnissen	337	24 267 526	121	393	34	956
21	Herstellung von pharmazeutischen Erzeugnissen	47	13 667 137	18	.	1	.
22	Herstellung von Gummi- und Kunststoffwaren	579	6 804 494	123	413	25	743
23	Herstellung von Glas u. Glaswaren, Keramik, Verarbeitung von Steinen und Erden	1 200	4 225 558	259	1 308	155	4 912
24	Metallerzeugung und -bearbeitung	96	3 033 030	24	.	5	.
25	Herstellung von Metallerzeugnissen	3 561	5 864 810	689	42	406	13 444
26	Herstellung von Datenverarbeitungsgeräten, elektronischen und optischen Erzeugnissen	762	1 990 238	341	1 051	76	2 364
27	Herstellung von elektrischen Ausrüstungen	935	1 918 066	570	1 881	61	1 935
28	Maschinenbau	1 582	8 207 673	501	1 444	119	3 715
29	Herstellung von Kraftwagen und Kraftwagenteilen	307	6 421 051	67	243	25	781
30	Sonstiger Fahrzeugbau	105	665 846	44	198	16	413
31	Herstellung von Möbeln	677	605 184	135	292	83	2 640
32	Herstellung von sonstigen Waren	1 806	1 673 543	537	2 580	257	8 084
33	Reparatur und Installation von Maschinen und Ausrüstungen	714	701 855	161	757	91	2 959
D	Energieversorgung	56 822	7 750 861	53 032	158 810	2 009	57 994
E	Wasserversorg.; Abwasser- u. Abfallentsorgung und Beseitigung von Umweltverschmutzungen	721	1 944 120	134	503	63	1 944
F	Baugewerbe	24 924	15 356 938	5 657	27 373	3 799	121 279
G	Handel; Instandhaltung und Reparatur von Kraftfahrzeugen	48 062	64 028 847	15 262	70 425	7 465	236 814
45	Handel mit Kraftfahrzeugen; Instandhaltung und Reparatur von Kfz	8 530	10 964 450	2 182	10 805	1 264	40 062
46	Großhandel (ohne Handel mit Kraftfahrzeugen)	12 383	37 156 249	4 174	15 345	1 879	59 540
47	Einzelhandel (ohne Handel mit Kraftfahrzeugen)	27 149	15 908 147	8 906	44 275	4 322	137 212
H	Verkehr und Lagerei	6 241	4 939 727	1 478	6 070	857	28 420
I	Gastgewerbe	19 157	3 700 859	4 263	29 265	4 228	134 634
J	Information und Kommunikation	9 733	6 283 831	4 595	18 455	1 598	50 328
K	Erbringung von Finanz- und Versicherungsdienstleistungen <sup>1</sup>	3 634	2 128 423	2 398	6 412	494	15 117
L	Grundstücks- und Wohnungswesen	31 915	4 506 507	14 348	88 995	7 780	238 193
M	Erbringung von freiberuflichen; wissenschaftlichen und technischen Dienstleistungen	34 895	7 562 356	13 681	60 731	6 529	206 707
N	Erbringung von sonstigen wirtschaftlichen Dienstleistungen	15 527	4 467 220	5 792	30 030	3 129	97 661
P	Erziehung und Unterricht	3 907	422 193	1 452	8 415	1 001	31 305
Q	Gesundheits- und Sozialwesen	5 317	7 393 278	1 802	9 565	979	30 504
R	Kunst; Unterhaltung und Erholung	9 180	1 955 066	3 951	23 858	2 546	77 795
S	Erbringung von sonstigen Dienstleistungen	14 333	1 787 845	5 267	33 169	3 956	122 564
A-S	Wirtschaftszweige insgesamt	320 118	237 901 662	144 561	623 616	51 557	1 612 756

1 Ohne steuerfreie Bank- und Versicherungsumsätze, die nicht zum Vorsteuerabzug berechtigen.

noch:  
T 3

Umsatzsteuerpflichtige und deren Lieferungen und Leistungen 2016 nach Umsatzgrößenklassen der Lieferungen und Leistungen sowie Wirtschaftsabschnitten/-abteilungen

WZ 2008	Wirtschaftsabschnitt/ -abteilung	Davon in Umsatzgrößenklassen von ... bis unter ... EUR							
		50 000 – 100 000		100 000 – 250 000		250 000 – 500 000		500 000 – 1 Mill.	
		Anzahl	1 000 EUR	Anzahl	1 000 EUR	Anzahl	1 000 EUR	Anzahl	1 000 EUR
A	Land- und Forstwirtschaft, Fischerei	2 058	148 922	2 858	464 438	1 621	562 627	632	419 803
B	Bergbau und Gewinnung von Steinen und Erden	6	.	14	2 647	16	.	12	8 957
C	Verarbeitendes Gewerbe	1 825	132 776	2 619	428 866	2 035	726 386	1 686	1 202 218
10	Herstellung von Nahrungs- und Futtermitteln	184	13 576	416	69 354	402	144 454	316	220 722
11	Getränkeherstellung	43	3 191	52	8 303	39	13 373	19	13 435
12	Tabakverarbeitung	-	-	-	-	-	-	-	-
13	Herstellung von Textilien	38	2 790	37	5 691	16	5 780	7	.
14	Herstellung von Bekleidung	27	1 746	22	3 171	8	.	6	4 587
15	Herstellung von Leder, Lederwaren und Schuhen	20	1 462	20	3 340	13	4 336	13	9 410
16	Herstellung von Holz-, Flecht-, Korb- und Korkwaren (ohne Möbel)	191	14 015	245	39 889	187	65 692	135	94 998
17	Herstellung von Papier, Pappe und Waren daraus	6	452	8	1 234	5	1 926	11	8 274
18	Herstellung von Druckerzeugnissen; Vervielfältigung von bespielten Ton-, Bild- und Datenträgern	102	7 315	125	19 905	87	29 946	68	49 209
19	Kokerei und Mineralölverarbeitung	-	-	-	-	-	-	1	.
20	Herstellung von chemischen Erzeugnissen	10	701	17	3 335	8	3 156	16	11 788
21	Herstellung von pharmazeutischen Erzeugnissen	-	-	6	1 032	2	.	2	.
22	Herstellung von Gummi- und Kunststoffwaren	41	2 910	63	10 244	41	14 652	44	31 709
23	Herstellung von Glas u. Glaswaren, Keramik, Verarbeitung von Steinen und Erden	117	8 443	187	29 805	149	52 222	105	76 904
24	Metallerzeugung und -bearbeitung	5	363	3	.	8	3 115	9	6 548
25	Herstellung von Metallerzeugnissen	422	31 009	546	89 983	416	149 320	396	282 702
26	Herstellung von Datenverarbeitungsgeräten, elektronischen und optischen Erzeugnissen	52	3 634	67	10 912	45	15 935	47	35 256
27	Herstellung von elektrischen Ausrüstungen	49	3 565	59	9 771	38	13 221	30	22 446
28	Maschinenbau	101	7 458	140	22 830	135	48 875	148	106 029
29	Herstellung von Kraftwagen und Kraftwagenteilen	27	2 065	57	9 801	35	12 548	22	16 478
30	Sonstiger Fahrzeugbau	4	339	5	.	7	2 419	9	6 659
31	Herstellung von Möbeln	85	6 177	146	24 431	114	41 022	66	44 847
32	Herstellung von sonstigen Waren	204	14 672	281	46 038	201	72 445	154	109 643
33	Reparatur und Installation von Maschinen und Ausrüstungen	97	6 896	117	18 564	79	28 546	62	43 732
D	Energieversorgung	671	46 648	565	88 555	260	92 593	129	90 303
E	Wasserversorg.; Abwasser- u. Abfallentsorgung und Beseitigung von Umweltverschmutzungen	43	3 198	79	13 324	56	20 439	58	42 307
F	Baugewerbe	3 328	243 741	4 590	746 080	3 098	1 096 477	2 197	1 544 837
G	Handel; Instandhaltung und Reparatur von Kraftfahrzeugen	5 544	397 024	6 917	1 114 064	4 217	1 499 717	3 064	2 156 436
45	Handel mit Kraftfahrzeugen; Instandhaltung und Reparatur von Kfz	1 045	74 976	1 390	227 442	891	314 815	657	459 429
46	Großhandel (ohne Handel mit Kraftfahrzeugen)	1 310	93 505	1 438	225 188	861	310 135	775	553 412
47	Einzelhandel (ohne Handel mit Kraftfahrzeugen)	3 189	228 542	4 089	661 434	2 465	874 767	1 632	1 143 595
H	Verkehr und Lagerei	901	65 585	1 045	166 993	631	224 475	530	377 161
I	Gastgewerbe	3 400	247 555	4 077	649 067	1 848	637 444	859	590 594
J	Information und Kommunikation	1 150	.	1 215	189 931	420	.	309	216 631
K	Erbringung von Finanz- und Versicherungsdienstleistungen <sup>1</sup>	277	19 520	215	33 753	77	27 291	61	44 621
L	Grundstücks- und Wohnungswesen	3 834	269 919	3 113	485 058	1 333	466 696	800	553 324
M	Erbringung von freiberuflichen; wissenschaftlichen und technischen Dienstleistungen	4 828	346 985	5 121	808 494	2 198	769 693	1 395	969 942
N	Erbringung von sonstigen wirtschaftlichen Dienstleistungen	1 945	139 142	2 390	386 350	999	345 699	547	381 897
P	Erziehung und Unterricht	643	45 588	534	82 788	165	55 786	64	44 145
Q	Gesundheits- und Sozialwesen	570	40 507	565	89 904	478	176 532	467	325 695
R	Kunst; Unterhaltung und Erholung	1 116	77 672	818	126 057	379	134 542	186	128 724
S	Erbringung von sonstigen Dienstleistungen	2 365	168 490	1 816	277 053	527	182 450	210	144 907
A-S	Wirtschaftszweige insgesamt	34 504	2 476 950	38 551	6 153 420	20 358	7 173 481	13 206	9 242 502

1 Ohne steuerfreie Bank- und Versicherungsumsätze, die nicht zum Vorsteuerabzug berechtigen.



noch:  
T 3

Umsatzsteuerpflichtige und deren Lieferungen und Leistungen 2016 nach Umsatzgrößenklassen der Lieferungen und Leistungen sowie Wirtschaftsabschnitten/-abteilungen

WZ 2008	Wirtschaftsabschnitt/ -abteilung	Davon in Umsatzgrößenklassen von ... bis unter ... EUR					
		1 Mill. – 2 Mill.		2 Mill. – 5 Mill.		5 Mill. – 10 Mill.	
		Anzahl	1 000 EUR	Anzahl	1 000 EUR	Anzahl	1 000 EUR
A	Land- und Forstwirtschaft, Fischerei	219	295 735	86	257 777	30	.
B	Bergbau und Gewinnung von Steinen und Erden	22	31 102	23	77 094	15	96 707
C	Verarbeitendes Gewerbe	1 168	1 644 498	928	2 935 632	486	3 382 737
10	Herstellung von Nahrungs- und Futtermitteln	190	263 448	76	234 217	34	238 927
11	Getränkeherstellung	37	54 000	26	88 144	17	114 609
12	Tabakverarbeitung	-	-	1	.	-	-
13	Herstellung von Textilien	11	15 704	11	37 494	6	44 707
14	Herstellung von Bekleidung	2	.	2	.	6	44 584
15	Herstellung von Leder, Lederwaren und Schuhen	5	7 840	4	11 241	8	52 795
16	Herstellung von Holz-, Flecht-, Korb- und Korkwaren (ohne Möbel)	85	118 636	46	150 233	26	190 799
17	Herstellung von Papier, Pappe und Waren daraus	11	14 755	15	45 413	12	92 680
18	Herstellung von Druckerzeugnissen; Vervielfältigung von bespielten Ton-, Bild- und Datenträgern	51	71 141	33	103 965	13	88 578
19	Kokerei und Mineralölverarbeitung	1	.	1	.	1	.
20	Herstellung von chemischen Erzeugnissen	19	26 652	32	103 353	20	146 452
21	Herstellung von pharmazeutischen Erzeugnissen	-	-	2	.	2	.
22	Herstellung von Gummi- und Kunststoffwaren	59	83 178	65	208 533	40	306 456
23	Herstellung von Glas u. Glaswaren, Keramik, Verarbeitung von Steinen und Erden	59	87 650	70	209 120	36	250 683
24	Metallerzeugung und -bearbeitung	5	7 654	5	14 936	9	62 895
25	Herstellung von Metallerzeugnissen	275	392 684	218	679 630	91	613 054
26	Herstellung von Datenverarbeitungsgeräten, elektronischen und optischen Erzeugnissen	38	52 929	42	129 186	15	99 908
27	Herstellung von elektrischen Ausrüstungen	38	51 879	30	98 443	17	130 212
28	Maschinenbau	110	154 173	133	440 083	81	546 780
29	Herstellung von Kraftwagen und Kraftwagenteilen	25	36 074	17	53 202	5	33 530
30	Sonstiger Fahrzeugbau	3	3 865	3	8 280	7	47 614
31	Herstellung von Möbeln	19	26 499	13	48 787	4	25 629
32	Herstellung von sonstigen Waren	77	106 716	48	145 617	26	170 516
33	Reparatur und Installation von Maschinen und Ausrüstungen	48	64 628	35	108 240	10	59 964
D	Energieversorgung	60	82 408	35	111 958	20	143 183
E	Wasserversorg.; Abwasser- u. Abfallentsorgung und Beseitigung von Umweltverschmutzungen	107	158 172	116	362 951	39	274 853
F	Baugewerbe	1 242	1 731 148	681	2 047 527	179	1 226 867
G	Handel; Instandhaltung und Reparatur von Kraftfahrzeugen	2 268	3 205 658	1 887	5 860 811	748	5 197 640
45	Handel mit Kraftfahrzeugen; Instandhaltung und Reparatur von Kfz	424	589 840	354	1 124 756	165	1 148 999
46	Großhandel (ohne Handel mit Kraftfahrzeugen)	638	921 423	625	2 023 413	293	2 064 371
47	Einzelhandel (ohne Handel mit Kraftfahrzeugen)	1 206	1 694 395	908	2 712 643	290	1 984 269
H	Verkehr und Lagerei	358	507 160	264	828 056	98	655 973
I	Gastgewerbe	302	413 639	125	378 395	42	274 115
J	Information und Kommunikation	210	295 753	133	426 260	51	356 030
K	Erbringung von Finanz- und Versicherungsdienstleistungen <sup>1</sup>	41	57 767	30	97 693	16	113 476
L	Grundstücks- und Wohnungswesen	396	552 279	227	685 853	46	299 886
M	Erbringung von freiberuflichen; wissenschaftlichen und technischen Dienstleistungen	677	944 440	338	976 817	69	472 070
N	Erbringung von sonstigen wirtschaftlichen Dienstleistungen	337	463 978	260	799 210	82	565 470
P	Erziehung und Unterricht	23	31 679	19	50 801	2	.
Q	Gesundheits- und Sozialwesen	240	333 362	116	338 987	35	237 544
R	Kunst; Unterhaltung und Erholung	104	142 958	60	175 090	9	59 483
S	Erbringung von sonstigen Dienstleistungen	107	142 218	52	148 774	16	117 277
A-S	Wirtschaftszweige insgesamt	7 881	11 033 955	5 380	16 559 685	1 983	13 689 919

1 Ohne steuerfreie Bank- und Versicherungsumsätze, die nicht zum Vorsteuerabzug berechtigen.

WZ 2008	Wirtschaftsabschnitt/ -abteilung	Davon in Umsatzgrößenklassen von ... bis unter ... EUR					
		10 Mill. – 25 Mill.		25 Mill. – 50 Mill.		50 Mill. und mehr	
		Anzahl	1 000 EUR	Anzahl	1 000 EUR	Anzahl	1 000 EUR
A	Land- und Forstwirtschaft, Fischerei	6	.	-	-	1	.
B	Bergbau und Gewinnung von Steinen und Erden	9	.	-	-	4	.
C	Verarbeitendes Gewerbe	400	6 303 810	178	6 154 724	220	76 749 651
10	Herstellung von Nahrungs- und Futtermitteln	27	386 454	15	465 288	17	3 998 365
11	Getränkeherstellung	13	205 634	11	395 380	10	1 882 074
12	Tabakverarbeitung	-	-	-	-	2	.
13	Herstellung von Textilien	2	.	-	-	2	.
14	Herstellung von Bekleidung	2	.	2	.	1	.
15	Herstellung von Leder, Lederwaren und Schuhen	2	.	4	159 633	5	790 146
16	Herstellung von Holz-, Flecht-, Korb- und Korkwaren (ohne Möbel)	10	146 868	8	298 199	5	714 242
17	Herstellung von Papier, Pappe und Waren daraus	8	139 447	8	275 693	18	3 568 288
18	Herstellung von Druckerzeugnissen; Vervielfältigung von bespielten Ton-, Bild- und Datenträgern	8	.	1	.	-	-
19	Kokerei und Mineralölverarbeitung	-	-	-	-	-	-
20	Herstellung von chemischen Erzeugnissen	26	418 713	14	462 307	20	23 089 720
21	Herstellung von pharmazeutischen Erzeugnissen	2	.	2	.	10	13 557 285
22	Herstellung von Gummi- und Kunststoffwaren	35	544 276	17	547 334	26	5 054 047
23	Herstellung von Glas u. Glaswaren, Keramik, Verarbeitung von Steinen und Erden	39	660 765	12	396 850	12	2 446 897
24	Metallerzeugung und -bearbeitung	6	107 678	7	281 339	10	2 547 897
25	Herstellung von Metallerzeugnissen	65	1 006 577	20	679 232	17	1 927 134
26	Herstellung von Datenverarbeitungsgeräten, elektronischen und optischen Erzeugnissen	21	319 341	10	379 002	8	940 720
27	Herstellung von elektrischen Ausrüstungen	22	354 775	13	480 758	8	749 180
28	Maschinenbau	65	1 032 074	23	753 728	26	5 090 486
29	Herstellung von Kraftwagen und Kraftwagenteilen	11	183 836	4	170 286	12	5 902 208
30	Sonstiger Fahrzeugbau	4	71 929	2	.	1	.
31	Herstellung von Möbeln	6	.	3	91 701	3	.
32	Herstellung von sonstigen Waren	15	.	2	.	4	689 411
33	Reparatur und Installation von Maschinen und Ausrüstungen	11	147 507	-	-	3	220 061
D	Energieversorgung	12	177 721	5	.	24	.
E	Wasserversorg.; Abwasser- u. Abfallentsorgung und Beseitigung von Umweltverschmutzungen	17	219 075	6	.	3	.
F	Baugewerbe	109	1 595 415	33	1 138 833	11	3 837 359
G	Handel; Instandhaltung und Reparatur von Kraftfahrzeugen	419	6 366 487	131	4 485 807	140	33 437 964
45	Handel mit Kraftfahrzeugen; Instandhaltung und Reparatur von Kfz	90	1 354 857	38	.	30	.
46	Großhandel (ohne Handel mit Kraftfahrzeugen)	223	3 411 404	71	2 452 452	96	25 026 061
47	Einzelhandel (ohne Handel mit Kraftfahrzeugen)	106	1 600 226	22	.	14	.
H	Verkehr und Lagerei	55	820 837	16	.	8	.
I	Gastgewerbe	9	143 538	2	.	2	.
J	Information und Kommunikation	37	551 760	6	.	9	3 727 982
K	Erbringung von Finanz- und Versicherungsdienstleistungen <sup>1</sup>	17	.	2	.	6	1 371 075
L	Grundstücks- und Wohnungswesen	29	463 699	7	.	2	.
M	Erbringung von freiberuflichen; wissenschaftlichen und technischen Dienstleistungen	42	594 112	11	387 631	6	1 024 734
N	Erbringung von sonstigen wirtschaftlichen Dienstleistungen	37	601 934	4	145 608	5	510 241
P	Erziehung und Unterricht	4	.	-	-	-	-
Q	Gesundheits- und Sozialwesen	21	331 224	19	.	25	.
R	Kunst; Unterhaltung und Erholung	5	.	2	.	4	869 368
S	Erbringung von sonstigen Dienstleistungen	12	.	2	.	3	.
A-S	Wirtschaftszweige insgesamt	1 240	18 995 913	424	14 542 471	473	135 796 993

1 Ohne steuerfreie Bank- und Versicherungsumsätze, die nicht zum Vorsteuerabzug berechtigen.

WZ 2008	Wirtschaftsabschnitt/ -abteilung	Steuer- pflichtige	Lieferungen und Leistungen	Davon Umsatzsteuerpflichtige und deren Umsätze mit der Rechtsform			
				Einzel- unternehmen		Personen- gesellschaften	
		Anzahl	1 000 EUR	Anzahl	1 000 EUR	Anzahl	1 000 EUR
A	Land- und Forstwirtschaft, Fischerei	16 596	2 653 139	11 893	1 442 276	2 887	903 143
B	Bergbau und Gewinnung von Steinen und Erden	172	1 271 426	30	37 596	75	.
C	Verarbeitendes Gewerbe	18 982	99 749 027	11 291	3 324 791	2 422	30 516 235
10	Herstellung von Nahrungs- und Futtermitteln	2 382	6 044 717	1 756	733 461	234	1 364 156
11	Getränkeherstellung	546	2 781 893	296	186 066	126	998 649
12	Tabakverarbeitung	4	.	-	-	1	.
13	Herstellung von Textilien	367	.	288	31 110	26	.
14	Herstellung von Bekleidung	310	229 078	261	.	18	.
15	Herstellung von Leder, Lederwaren und Schuhen	183	1 080 700	93	.	33	661 529
16	Herstellung von Holz-, Flecht-, Korb- und Korkwaren (ohne Möbel)	1 414	1 841 250	1 022	.	146	915 648
17	Herstellung von Papier, Pappe und Waren daraus	155	4 148 476	35	18 293	42	.
18	Herstellung von Druckerzeugnissen; Vervielfältigung von bespielten Ton-, Bild- und Datenträgern	908	549 289	531	75 607	87	131 046
19	Kokerei und Mineralölverarbeitung	5	15 064	-	-	1	.
20	Herstellung von chemischen Erzeugnissen	337	24 267 526	109	91 915	68	1 874 427
21	Herstellung von pharmazeutischen Erzeugnissen	47	13 667 137	5	.	14	13 068 580
22	Herstellung von Gummi- und Kunststoffwaren	579	6 804 494	171	81 643	116	2 742 946
23	Herstellung von Glas u. Glaswaren, Keramik, Verarbeitung von Steinen und Erden	1 200	4 225 558	672	152 465	230	1 720 106
24	Metallerzeugung und -bearbeitung	96	3 033 030	24	23 073	17	200 431
25	Herstellung von Metallerzeugnissen	3 561	5 864 810	2 147	748 575	406	1 976 051
26	Herstellung von Datenverarbeitungsgeräten, elektronischen und optischen Erzeugnissen	762	1 990 238	387	42 504	75	176 815
27	Herstellung von elektrischen Ausrüstungen	935	1 918 066	571	81 848	150	379 900
28	Maschinenbau	1 582	8 207 673	624	254 482	242	1 260 291
29	Herstellung von Kraftwagen und Kraftwagenteilen	307	6 421 051	156	71 309	42	.
30	Sonstiger Fahrzeugbau	105	665 846	40	2 275	11	.
31	Herstellung von Möbeln	677	605 184	445	81 328	81	328 081
32	Herstellung von sonstigen Waren	1 806	1 673 543	1 220	232 537	194	673 542
33	Reparatur und Installation von Maschinen und Ausrüstungen	714	701 855	438	92 328	62	130 773
D	Energieversorgung	56 822	7 750 861	40 890	336 214	15 153	563 363
E	Wasserversorg.; Abwasser- u. Abfallentsorgung und Beseitigung von Umweltverschmutzungen	721	1 944 120	212	90 890	73	759 204
F	Baugewerbe	24 924	15 356 938	17 430	3 457 799	2 284	2 596 165
G	Handel; Instandhaltung und Reparatur von Kraftfahrzeugen	48 062	64 028 847	35 044	10 405 185	4 208	10 853 315
45	Handel mit Kraftfahrzeugen; Instandhaltung und Reparatur von Kfz	8 530	10 964 450	6 343	1 874 674	781	2 920 037
46	Großhandel (ohne Handel mit Kraftfahrzeugen)	12 383	37 156 249	7 316	1 793 692	1 279	5 350 905
47	Einzelhandel (ohne Handel mit Kraftfahrzeugen)	27 149	15 908 147	21 385	6 736 819	2 148	2 582 374
H	Verkehr und Lagerei	6 241	4 939 727	4 074	1 401 004	470	934 571
I	Gastgewerbe	19 157	3 700 859	14 173	2 118 851	1 846	612 645
J	Information und Kommunikation	9 733	6 283 831	6 572	389 120	697	816 798
K	Erbringung von Finanz- und Versicherungsdienstleistungen <sup>1</sup>	3 634	2 128 423	1 882	70 311	307	.
L	Grundstücks- und Wohnungswesen	31 915	4 506 507	17 661	1 141 401	11 405	2 075 918
M	Erbringung von freiberuflichen; wissenschaftlichen und technischen Dienstleistungen	34 895	7 562 356	26 031	2 381 407	2 415	1 366 726
N	Erbringung von sonstigen wirtschaftlichen Dienstleistungen	15 527	4 467 220	11 833	1 259 633	1 109	742 555
P	Erziehung und Unterricht	3 907	422 193	3 420	220 293	180	50 030
Q	Gesundheits- und Sozialwesen	5 317	7 393 278	4 159	690 483	527	559 330
R	Kunst; Unterhaltung und Erholung	9 180	1 955 066	6 528	452 652	755	177 782
S	Erbringung von sonstigen Dienstleistungen	14 333	1 787 845	11 404	757 112	574	277 339
A-S	Wirtschaftszweige insgesamt	320 118	237 901 662	224 527	29 977 018	47 387	54 938 327

<sup>1</sup> Ohne steuerfreie Bank- und Versicherungsumsätze, die nicht zum Vorsteuerabzug berechtigen.

WZ 2008	Wirtschaftsabschnitt/ -abteilung	Davon Umsatzsteuerpflichtige und deren Umsätze mit der Rechtsform			
		Kapital- gesellschaften		sonstige Rechtsformen	
		Anzahl	1 000 EUR	Anzahl	1 000 EUR
A	Land- und Forstwirtschaft, Fischerei	194	143 268	1 622	164 452
B	Bergbau und Gewinnung von Steinen und Erden	60	279 191	7	.
C	Verarbeitendes Gewerbe	4 879	60 885 439	390	5 022 563
10	Herstellung von Nahrungs- und Futtermitteln	354	2 197 540	38	1 749 560
11	Getränkeherstellung	92	1 398 143	32	199 034
12	Tabakverarbeitung	3	.	-	-
13	Herstellung von Textilien	50	.	3	.
14	Herstellung von Bekleidung	28	.	3	.
15	Herstellung von Leder, Lederwaren und Schuhen	55	397 491	2	.
16	Herstellung von Holz-, Flecht-, Korb- und Korkwaren (ohne Möbel)	230	622 064	16	.
17	Herstellung von Papier, Pappe und Waren daraus	65	2 599 820	13	.
18	Herstellung von Druckerzeugnissen; Vervielfältigung von bespielten Ton-, Bild- und Datenträgern	281	331 439	9	11 197
19	Kokerei und Mineralölverarbeitung	4	.	-	-
20	Herstellung von chemischen Erzeugnissen	139	21 861 092	21	440 093
21	Herstellung von pharmazeutischen Erzeugnissen	27	598 408	1	.
22	Herstellung von Gummi- und Kunststoffwaren	271	3 675 593	21	304 313
23	Herstellung von Glas u. Glaswaren, Keramik, Verarbeitung von Steinen und Erden	275	2 314 677	23	38 311
24	Metallerzeugung und -bearbeitung	47	2 807 077	8	2 450
25	Herstellung von Metallerzeugnissen	947	3 084 530	61	55 655
26	Herstellung von Datenverarbeitungsgeräten, elektronischen und optischen Erzeugnissen	287	1 759 353	13	11 566
27	Herstellung von elektrischen Ausrüstungen	200	1 303 516	14	152 802
28	Maschinenbau	684	6 651 496	32	41 404
29	Herstellung von Kraftwagen und Kraftwagenteilen	102	.	7	.
30	Sonstiger Fahrzeugbau	49	603 843	5	.
31	Herstellung von Möbeln	122	194 233	29	1 541
32	Herstellung von sonstigen Waren	363	743 719	29	23 746
33	Reparatur und Installation von Maschinen und Ausrüstungen	204	474 575	10	4 178
D	Energieversorgung	347	6 212 452	432	638 832
E	Wasserversorg.; Abwasser- u. Abfallentsorgung und Beseitigung von Umweltverschmutzungen	227	633 081	209	460 945
F	Baugewerbe	4 957	9 109 378	253	193 596
G	Handel; Instandhaltung und Reparatur von Kraftfahrzeugen	7 717	23 802 809	1 093	18 967 538
45	Handel mit Kraftfahrzeugen; Instandhaltung und Reparatur von Kfz	1 342	5 029 650	64	1 140 089
46	Großhandel (ohne Handel mit Kraftfahrzeugen)	3 153	12 329 586	635	17 682 066
47	Einzelhandel (ohne Handel mit Kraftfahrzeugen)	3 222	6 443 572	394	145 382
H	Verkehr und Lagerei	1 256	2 357 445	441	246 706
I	Gastgewerbe	1 192	808 974	1 946	160 390
J	Information und Kommunikation	2 342	.	122	.
K	Erbringung von Finanz- und Versicherungsdienstleistungen <sup>1</sup>	1 329	.	116	562 567
L	Grundstücks- und Wohnungswesen	2 535	1 128 704	314	160 484
M	Erbringung von freiberuflichen; wissenschaftlichen und technischen Dienstleistungen	6 177	3 711 038	272	103 185
N	Erbringung von sonstigen wirtschaftlichen Dienstleistungen	2 268	2 321 206	317	143 826
P	Erziehung und Unterricht	235	83 670	72	68 201
Q	Gesundheits- und Sozialwesen	428	2 767 802	203	3 375 662
R	Kunst; Unterhaltung und Erholung	569	648 735	1 328	675 897
S	Erbringung von sonstigen Dienstleistungen	860	362 977	1 495	390 417
A-S	Wirtschaftszweige insgesamt	37 572	121 382 113	10 632	31 604 204

<sup>1</sup> Ohne steuerfreie Bank- und Versicherungsumsätze, die nicht zum Vorsteuerabzug berechtigen.

WZ 2008	Wirtschaftsabschnitt/ -abteilung	Steuer- pflichtige	Lieferungen und Leistungen	Mit steuerpflichtigen Umsätzen	
				zu 19 %	
		Anzahl	1 000 EUR	Fälle	1 000 EUR
A	Land- und Forstwirtschaft, Fischerei	16 596	2 653 139	10 246	840 162
B	Bergbau und Gewinnung von Steinen und Erden	172	1 271 426	155	1 182 461
C	Verarbeitendes Gewerbe	18 982	99 749 027	16 754	51 730 422
10	Herstellung von Nahrungs- und Futtermitteln	2 382	6 044 717	2 129	851 530
11	Getränkeherstellung	546	2 781 893	478	2 394 840
12	Tabakverarbeitung	4	.	3	.
13	Herstellung von Textilien	367	.	283	195 864
14	Herstellung von Bekleidung	310	229 078	226	161 518
15	Herstellung von Leder, Lederwaren und Schuhen	183	1 080 700	155	480 342
16	Herstellung von Holz-, Flecht-, Korb- und Korkwaren (ohne Möbel)	1 414	1 841 250	1 308	1 282 816
17	Herstellung von Papier, Pappe und Waren daraus	155	4 148 476	124	2 427 948
18	Herstellung von Druckerzeugnissen; Vervielfältigung von bespielten Ton-, Bild- und Datenträgern	908	549 289	781	487 353
19	Kokerei und Mineralölverarbeitung	5	15 064	5	6 938
20	Herstellung von chemischen Erzeugnissen	337	24 267 526	278	8 621 954
21	Herstellung von pharmazeutischen Erzeugnissen	47	13 667 137	35	.
22	Herstellung von Gummi- und Kunststoffwaren	579	6 804 494	509	4 119 661
23	Herstellung von Glas u. Glaswaren, Keramik, Verarbeitung von Steinen und Erden	1 200	4 225 558	1 081	2 827 539
24	Metallerzeugung und -bearbeitung	96	3 033 030	83	1 248 707
25	Herstellung von Metallerzeugnissen	3 561	5 864 810	3 269	4 503 622
26	Herstellung von Datenverarbeitungsgeräten, elektronischen und optischen Erzeugnissen	762	1 990 238	634	1 083 874
27	Herstellung von elektrischen Ausrüstungen	935	1 918 066	874	1 110 200
28	Maschinenbau	1 582	8 207 673	1 401	3 383 627
29	Herstellung von Kraftwagen und Kraftwagenteilen	307	6 421 051	273	3 201 070
30	Sonstiger Fahrzeugbau	105	665 846	79	355 676
31	Herstellung von Möbeln	677	605 184	617	463 746
32	Herstellung von sonstigen Waren	1 806	1 673 543	1 494	1 050 773
33	Reparatur und Installation von Maschinen und Ausrüstungen	714	701 855	635	629 653
D	Energieversorgung	56 822	7 750 861	55 460	5 539 212
E	Wasserversorg.; Abwasser- u. Abfallentsorgung und Beseitigung von Umweltverschmutzungen	721	1 944 120	622	1 057 048
F	Baugewerbe	24 924	15 356 938	21 408	12 143 819
G	Handel; Instandhaltung und Reparatur von Kraftfahrzeugen	48 062	64 028 847	41 049	42 001 272
45	Handel mit Kraftfahrzeugen; Instandhaltung und Reparatur von Kfz	8 530	10 964 450	7 589	10 048 578
46	Großhandel (ohne Handel mit Kraftfahrzeugen)	12 383	37 156 249	10 472	19 532 904
47	Einzelhandel (ohne Handel mit Kraftfahrzeugen)	27 149	15 908 147	22 988	12 419 791
H	Verkehr und Lagerei	6 241	4 939 727	5 575	4 194 218
I	Gastgewerbe	19 157	3 700 859	16 952	2 323 650
J	Information und Kommunikation	9 733	6 283 831	7 901	5 703 105
K	Erbringung von Finanz- und Versicherungsdienstleistungen <sup>1</sup>	3 634	2 128 423	2 534	2 003 525
L	Grundstücks- und Wohnungswesen	31 915	4 506 507	28 142	2 903 495
M	Erbringung von freiberuflichen; wissenschaftlichen und technischen Dienstleistungen	34 895	7 562 356	29 915	6 927 875
N	Erbringung von sonstigen wirtschaftlichen Dienstleistungen	15 527	4 467 220	13 052	3 816 760
P	Erziehung und Unterricht	3 907	422 193	3 082	256 151
Q	Gesundheits- und Sozialwesen	5 317	7 393 278	3 451	545 339
R	Kunst; Unterhaltung und Erholung	9 180	1 955 066	6 980	1 247 642
S	Erbringung von sonstigen Dienstleistungen	14 333	1 787 845	11 814	1 491 804
A-S	Wirtschaftszweige insgesamt	320 118	237 901 662	275 092	145 907 961

<sup>1</sup> Ohne steuerfreie Bank- und Versicherungsumsätze, die nicht zum Vorsteuerabzug berechtigen.

WZ 2008	Wirtschaftsabschnitt/ -abteilung	Mit steuerpflichtigen Umsätzen					
		zu 7 %		zu anderen Steuersätzen		nach § 24 Abs. 1 UStG	
		Fälle	1 000 EUR	Fälle	1 000 EUR	Fälle	1 000 EUR
A	Land- und Forstwirtschaft, Fischerei	4 849	548 560	90	2 131	7 785	1 170 294
B	Bergbau und Gewinnung von Steinen und Erden	12	126	11	.	2	.
C	Verarbeitendes Gewerbe	3 481	4 424 681	238	207	51	1 999
10	Herstellung von Nahrungs- und Futtermitteln	1 881	3 977 911	6	.	3	.
11	Getränkeherstellung	152	44 016	15	116	36	1 399
12	Tabakverarbeitung	1	.	-	-	-	-
13	Herstellung von Textilien	14	290	2	.	-	-
14	Herstellung von Bekleidung	14	232	2	.	-	-
15	Herstellung von Leder, Lederwaren und Schuhen	20	2 229	5	- 29	-	-
16	Herstellung von Holz-, Flecht-, Korb- und Korkwaren (ohne Möbel)	142	32 824	14	- 40	4	36
17	Herstellung von Papier, Pappe und Waren daraus	17	300	4	.	-	-
18	Herstellung von Druckerzeugnissen; Vervielfältigung von bespielten Ton-, Bild- und Datenträgern	218	25 778	11	6	1	.
19	Kokerei und Mineralölverarbeitung	-	-	-	-	-	-
20	Herstellung von chemischen Erzeugnissen	38	35 985	10	.	1	.
21	Herstellung von pharmazeutischen Erzeugnissen	11	29 286	2	.	-	-
22	Herstellung von Gummi- und Kunststoffwaren	23	691	16	18	-	-
23	Herstellung von Glas u. Glaswaren, Keramik, Verarbeitung von Steinen und Erden	67	2 580	26	42	-	-
24	Metallerzeugung und -bearbeitung	6	.	5	14	-	-
25	Herstellung von Metallerzeugnissen	98	6 060	50	43	2	.
26	Herstellung von Datenverarbeitungsgeräten, elektronischen und optischen Erzeugnissen	34	2 423	6	.	1	.
27	Herstellung von elektrischen Ausrüstungen	16	493	12	- 14	-	-
28	Maschinenbau	83	1 629	25	43	1	.
29	Herstellung von Kraftwagen und Kraftwagenteilen	10	182	7	39	-	-
30	Sonstiger Fahrzeugbau	7	3 534	2	.	-	-
31	Herstellung von Möbeln	25	67	3	0	1	.
32	Herstellung von sonstigen Waren	579	256 023	10	16	-	-
33	Reparatur und Installation von Maschinen und Ausrüstungen	25	234	5	- 11	1	.
D	Energieversorgung	713	278 927	84	- 2	155	22 759
E	Wasserversorg.; Abwasser- u. Abfallentsorgung und Beseitigung von Umweltverschmutzungen	213	389 234	33	- 143	8	577
F	Baugewerbe	544	79 562	151	- 896	13	204
G	Handel; Instandhaltung und Reparatur von Kraftfahrzeugen	11 203	6 702 793	387	2 758	69	2 800
45	Handel mit Kraftfahrzeugen; Instandhaltung und Reparatur von Kfz	387	9 702	114	2 254	9	63
46	Großhandel (ohne Handel mit Kraftfahrzeugen)	1 953	4 162 843	160	132	37	864
47	Einzelhandel (ohne Handel mit Kraftfahrzeugen)	8 863	2 530 248	113	373	23	1 873
H	Verkehr und Lagerei	1 279	267 440	31	- 0	13	1 704
I	Gastgewerbe	14 211	1 250 170	25	130	83	4 368
J	Information und Kommunikation	902	401 863	49	- 92	6	295
K	Erbringung von Finanz- und Versicherungsdienstleistungen <sup>1</sup>	147	83 614	9	157	3	.
L	Grundstücks- und Wohnungswesen	1 692	62 630	53	124	33	2 068
M	Erbringung von freiberuflichen; wissenschaftlichen und technischen Dienstleistungen	2 470	65 283	396	- 254	22	764
N	Erbringung von sonstigen wirtschaftlichen Dienstleistungen	1 323	163 927	56	- 182	19	2 039
P	Erziehung und Unterricht	734	18 911	6	.	-	-
Q	Gesundheits- und Sozialwesen	1 261	253 775	7	119	6	118
R	Kunst; Unterhaltung und Erholung	4 607	172 813	31	435	8	167
S	Erbringung von sonstigen Dienstleistungen	1 493	54 456	25	66	6	436
A-S	Wirtschaftszweige insgesamt	51 134	15 218 764	1 682	4 611	8 282	1 210 626

<sup>1</sup> Ohne steuerfreie Bank- und Versicherungsumsätze, die nicht zum Vorsteuerabzug berechtigen.

WZ 2008	Wirtschaftsabschnitt/ -abteilung	Steuerfreie Umsätze					
		insgesamt		mit Vorsteuerabzug		ohne Vorsteuerabzug	
		Fälle	1 000 EUR	Fälle	1 000 EUR	Fälle	1 000 EUR
A	Land- und Forstwirtschaft, Fischerei	1 459	82 533	777	60 537	760	21 995
B	Bergbau und Gewinnung von Steinen und Erden	69	85 787	56	84 217	26	1 570
C	Verarbeitendes Gewerbe	4 812	41 467 765	4 367	40 886 850	815	580 915
10	Herstellung von Nahrungs- und Futtermitteln	292	1 213 537	200	1 209 235	114	4 302
11	Getränkeherstellung	154	338 346	126	328 366	59	9 981
12	Tabakverarbeitung	3	.	3	.	-	-
13	Herstellung von Textilien	75	136 102	73	135 508	5	593
14	Herstellung von Bekleidung	42	66 933	37	66 885	6	48
15	Herstellung von Leder, Lederwaren und Schuhen	59	596 772	59	596 580	6	192
16	Herstellung von Holz-, Flecht-, Korb- und Korkwaren (ohne Möbel)	264	483 570	222	482 061	63	1 509
17	Herstellung von Papier, Pappe und Waren daraus	77	1 708 464	75	.	11	.
18	Herstellung von Druckerzeugnissen; Vervielfältigung von bespielten Ton-, Bild- und Datenträgern	244	35 534	223	34 186	41	1 348
19	Kokerei und Mineralölverarbeitung	4	7 086	4	7 086	-	-
20	Herstellung von chemischen Erzeugnissen	166	14 955 850	161	.	28	.
21	Herstellung von pharmazeutischen Erzeugnissen	19	.	17	.	10	.
22	Herstellung von Gummi- und Kunststoffwaren	273	2 648 186	268	2 646 782	26	1 405
23	Herstellung von Glas u. Glaswaren, Keramik, Verarbeitung von Steinen und Erden	302	1 324 498	254	1 320 523	79	3 975
24	Metallerzeugung und -bearbeitung	50	1 098 964	50	1 098 943	6	21
25	Herstellung von Metallerzeugnissen	851	1 016 780	774	993 824	121	22 956
26	Herstellung von Datenverarbeitungsgeräten, elektronischen und optischen Erzeugnissen	227	854 440	213	846 747	30	7 693
27	Herstellung von elektrischen Ausrüstungen	166	752 322	153	751 639	29	683
28	Maschinenbau	624	4 763 477	605	4 758 118	58	5 359
29	Herstellung von Kraftwagen und Kraftwagenteilen	117	3 200 248	106	3 197 625	20	2 623
30	Sonstiger Fahrzeugbau	35	304 714	33	.	6	.
31	Herstellung von Möbeln	129	114 127	119	112 141	17	1 987
32	Herstellung von sonstigen Waren	473	352 538	438	344 667	62	7 871
33	Reparatur und Installation von Maschinen und Ausrüstungen	166	22 647	154	22 502	18	145
D	Energieversorgung	665	1 042 117	144	.	554	.
E	Wasserversorg.; Abwasser- u. Abfallentsorgung und Beseitigung von Umweltverschmutzungen	180	201 540	119	.	82	.
F	Baugewerbe	1 807	722 743	1 083	293 954	798	428 789
G	Handel; Instandhaltung und Reparatur von Kraftfahrzeugen	10 649	14 770 254	8 986	14 555 053	2 613	215 201
45	Handel mit Kraftfahrzeugen; Instandhaltung und Reparatur von Kfz	2 489	890 678	2 087	857 539	810	33 140
46	Großhandel (ohne Handel mit Kraftfahrzeugen)	3 376	13 020 918	3 084	12 943 603	519	77 315
47	Einzelhandel (ohne Handel mit Kraftfahrzeugen)	4 784	858 658	3 815	753 911	1 284	104 747
H	Verkehr und Lagerei	966	333 073	736	308 119	319	24 954
I	Gastgewerbe	1 178	115 020	333	17 625	887	97 395
J	Information und Kommunikation	1 013	151 654	778	90 028	286	61 627
K	Erbringung von Finanz- und Versicherungsdienstleistungen <sup>1</sup>	124	24 148	97	19 415	27	4 733
L	Grundstücks- und Wohnungswesen	5 926	1 416 160	448	52 626	5 551	1 363 535
M	Erbringung von freiberuflichen; wissenschaftlichen und technischen Dienstleistungen	3 023	419 369	1 403	230 987	1 708	188 382
N	Erbringung von sonstigen wirtschaftlichen Dienstleistungen	1 481	333 753	954	226 773	717	106 980
P	Erziehung und Unterricht	1 014	143 995	160	6 199	883	137 795
Q	Gesundheits- und Sozialwesen	2 466	6 588 397	153	55 130	2 358	6 533 267
R	Kunst; Unterhaltung und Erholung	995	515 040	325	10 375	699	504 665
S	Erbringung von sonstigen Dienstleistungen	963	210 329	465	57 158	529	153 171
A-S	Wirtschaftszweige insgesamt	38 790	68 623 677	21 384	58 135 166	19 612	10 488 511

<sup>1</sup> Ohne steuerfreie Bank- und Versicherungsumsätze, die nicht zum Vorsteuerabzug berechtigen.



WZ 2008	Wirtschaftszweig	Steuer- pflichtige	Steuerbarer Umsatz		
			insgesamt	Lieferungen und Leistungen	innergemein- schaftliche Erwerbe
		Anzahl	1 000 EUR		
A	Land- und Forstwirtschaft, Fischerei	16 596	2 709 470	2 653 139	56 190
01	Landwirtschaft, Jagd und damit verbundene Tätigkeiten	14 437	2 405 191	2 354 679	50 372
01.1	Anbau einjähriger Pflanzen	1 709	461 029	445 223	15 804
01.11	Anbau von Getreide (ohne Reis), Hülsenfrüchten und Ölsaaten	1 434	247 390	243 233	4 155
01.12	Anbau von Reis	-	-	-	-
01.13	Anbau von Gemüse und Melonen sowie Wurzeln und Knollen	230	190 216	180 571	9 645
01.13.1	Anbau von Gemüse und Melonen	164	173 756	164 204	9 552
01.13.2	Anbau von Kartoffeln sowie sonstigen Wurzeln und Knollen	66	16 460	16 367	93
01.14	Anbau von Zuckerrohr	-	-	-	-
01.15	Anbau von Tabak	-	-	-	-
01.16	Anbau von Faserpflanzen	-	-	-	-
01.19	Anbau von sonstigen einjährigen Pflanzen	45	23 422	21 418	2 004
01.19.1	Anbau von Zierpflanzen zum Schnitt	33	.	20 437	.
01.19.2	Erzeugung von Blumensamen	2	.	.	.
01.19.9	Anbau von sonstigen einjährigen Pflanzen a.n.g.	10	.	.	.
01.2	Anbau mehrjähriger Pflanzen	8 294	1 254 500	1 239 772	14 657
01.21	Anbau von Wein- und Tafeltrauben	8 094	1 221 315	1 207 966	13 278
01.22	Anbau von tropischen und subtropischen Früchten	-	-	-	-
01.23	Anbau von Zitrusfrüchten	-	-	-	-
01.24	Anbau von Kern- und Steinobst	122	25 480	24 763	717
01.25	Anbau von sonstigem Obst und Nüssen	26	5 459	5 059	399
01.25.1	Anbau von Erdbeeren	5	1 482	1 346	136
01.25.9	Anbau von sonstigem Obst (ohne Erdbeeren) und Nüssen	21	3 977	3 713	263
01.26	Anbau von ölhaltigen Früchten	-	-	-	-
01.27	Anbau von Pflanzen zur Herstellung von Getränken	4	.	.	.
01.28	Anbau von Gewürzpflanzen, Pflanzen für aromatische, narkotische und pharmazeutische Zwecke	4	.	.	-
01.29	Anbau sonstiger mehrjähriger Pflanzen	44	.	1 665	.
01.3	Betrieb von Baumschulen, sowie Anbau von Pflanzen zu Vermehrungszwecken	206	85 217	78 848	6 302
01.30.1	Anbau von Zimmerpflanzen, Beet- und Balkonpflanzen	101	45 528	41 732	3 729
01.30.2	Betrieb von Baumschulen	105	39 689	37 116	2 573
01.4	Tierhaltung	1 317	214 229	209 096	5 132
01.41	Haltung von Milchkühen	649	104 010	102 354	1 654
01.42	Haltung von anderen Rindern	43	.	2 559	.
01.43	Haltung von Pferden und Eseln	160	12 380	12 020	360
01.44	Haltung von Kamelen	1	.	.	.
01.45	Haltung von Schafen und Ziegen	64	3 658	3 546	113
01.46	Haltung von Schweinen	103	17 493	.	.
01.47	Haltung von Geflügel	45	.	48 249	.
01.49	Sonstige Tierhaltung	252	24 512	23 144	1 369
01.5	Gemischte Landwirtschaft	1 999	221 494	216 840	4 653
01.6	Erbringung von landwirtschaftlichen Dienstleistungen	899	168 135	164 333	3 801
01.61	Erbringung von landwirtschaftlichen Dienstleistungen für den Pflanzenbau	494	121 195	119 672	1 523
01.62	Erbringung von landwirtschaftlichen Dienstleistungen für die Tierhaltung	257	16 009	15 549	460
01.63	Nach der Ernte anfallende Tätigkeiten in der pflanzlichen Erzeugung	33	6 602	6 473	129
01.64	Saatgutaufbereitung	115	24 328	22 639	1 689
01.7	Jagd, Fallenstellerei und damit verbundene Tätigkeiten	13	588	567	21
02	Forstwirtschaft und Holzeinschlag	2 123	297 293	292 456	4 837
02.1	Forstwirtschaft	292	.	25 988	.

**noch:** Umsatzsteuerpflichtige und deren steuerbarer Umsatz 2016  
**T 6** nach wirtschaftssystematischer Gliederung

WZ 2008	Wirtschaftszweig	Steuer- pflichtige	Steuerbarer Umsatz		
			insgesamt	Lieferungen und Leistungen	innergemein- schaftliche Erwerbe
		Anzahl	1 000 EUR		
02.2	Holzeinschlag	1 165	87 156	85 559	1 597
02.3	Sammeln von wild wachsenden Produkten (ohne Holz)	1	.	.	.
02.4	Erbringung von Dienstleistungen für Forstwirtschaft und Holzeinschlag	665	.	.	.
03	Fischerei und Aquakultur	36	6 986	6 005	982
03.1	Fischerei	6	1 001	943	58
03.11	Meeresfischerei	-	-	-	-
03.12	Süßwasserfischerei	6	1 001	943	58
03.2	Aquakultur	30	5 986	5 062	924
03.21	Meeressaquakultur	-	-	-	-
03.22	Süßwasseraquakultur	30	5 986	5 062	924
<b>B</b>	<b>Bergbau und Gewinnung von Steinen und Erden</b>	<b>172</b>	<b>.</b>	<b>1 271 426</b>	<b>.</b>
05	Kohlenbergbau	-	-	-	-
05.1	Steinkohlenbergbau	-	-	-	-
05.2	Braunkohlenbergbau	-	-	-	-
06	Gewinnung von Erdöl und Erdgas	1	.	.	.
06.1	Gewinnung von Erdöl	1	.	.	.
06.2	Gewinnung von Erdgas	-	-	-	-
07	Erzbergbau	-	-	-	-
07.1	Eisenerzbergbau	-	-	-	-
07.2	NE-Metallerzbergbau	-	-	-	-
07.21	Bergbau auf Uran- und Thoriumerze	-	-	-	-
07.29	Sonstiger NE-Metallerzbergbau	-	-	-	-
08	Gewinnung von Steinen und Erden, sonstiger Bergbau	170	.	.	.
08.1	Gewinnung von Natursteinen, Kies, Sand, Ton und Kaolin	156	1 230 911	.	.
08.11	Gewinnung von Naturwerksteinen und Natursteinen, Kalk- und Gipsstein, Kreide und Schiefer	72	1 015 271	1 005 153	10 118
08.12	Gewinnung von Kies, Sand, Ton und Kaolin	84	215 640	.	.
08.9	Sonstiger Bergbau; Gewinnung von Steinen u. Erden a.n.g.	14	.	34 935	.
08.91	Bergbau auf chemische und Düngemittelminerale	1	.	.	.
08.92	Torfgewinnung	-	-	-	-
08.93	Gewinnung von Salz	-	-	-	-
08.99	Gewinnung von Steinen und Erden a.n.g.	13	34 718	.	.
09	Erbringung von Dienstleistungen für den Bergbau und für die Gewinnung von Steinen und Erden	1	.	.	.
09.1	Erbringung von Dienstleistungen für die Gewinnung von Erdöl und Erdgas	-	-	-	-
09.9	Erbringung von Dienstleistungen für den sonstigen Bergbau und die Gewinnung von Steinen und Erden	1	.	.	.
<b>C</b>	<b>Verarbeitendes Gewerbe</b>	<b>18 982</b>	<b>113 085 249</b>	<b>99 749 027</b>	<b>13 303 474</b>
10	Herstellung von Nahrungs- und Futtermitteln	2 382	6 730 020	6 044 717	685 303
10.1	Schlachten und Fleischverarbeitung	942	1 173 798	1 122 384	51 414
10.11	Schlachten (ohne Schlachten von Geflügel)	54	289 315	274 090	15 225
10.12	Schlachten von Geflügel	-	-	-	-
10.13	Fleischverarbeitung	888	884 484	848 294	36 189
10.2	Fischverarbeitung	14	.	9 044	.
10.3	Obst- und Gemüseverarbeitung	62	562 034	.	.

WZ 2008	Wirtschaftszweig	Steuer- pflichtige	Steuerbarer Umsatz		
			insgesamt	Lieferungen und Leistungen	innergemein- schaftliche Erwerbe
		Anzahl	1 000 EUR		
10.31	Kartoffelverarbeitung	4	.	.	.
10.32	Herstellung von Frucht- und Gemüsesäften	29	.	416 509	.
10.39	Sonstige Verarbeitung von Obst und Gemüse	29	34 512	.	.
10.4	Herstellung von pflanzlichen und tierischen Ölen und Fetten	21	8 493	7 253	1 240
10.41	Herstellung von Ölen und Fetten (ohne Margarine u. ä. Nahrungsfette)	21	8 493	7 253	1 240
10.42	Herstellung von Margarine u. ä. Nahrungsfetten	-	-	-	-
10.5	Milchverarbeitung	29	.	.	.
10.51	Milchverarbeitung (ohne Herstellung von Speiseeis)	4	.	.	.
10.52	Herstellung von Speiseeis	25	2 539	2 336	203
10.6	Mahl- und Schälmmühlen, Herstellung von Stärke und Stärkeerzeugnissen	41	369 683	311 437	58 245
10.61	Mahl- und Schälmmühlen	38	.	.	.
10.62	Herstellung von Stärke und Stärkeerzeugnissen	3	.	.	.
10.7	Herstellung von Back- und Teigwaren	1 013	1 798 514	1 654 286	144 227
10.71	Herstellung von Backwaren (ohne Dauerbackwaren)	983	1 047 401	977 891	69 510
10.72	Herstellung von Dauerbackwaren	19	740 947	666 718	74 229
10.73	Herstellung von Teigwaren	11	10 166	9 677	489
10.8	Herstellung von sonstigen Nahrungsmitteln	196	1 090 179	946 913	143 265
10.81	Herstellung von Zucker	-	-	-	-
10.82	Herstellung von Süßwaren (ohne Dauerbackwaren)	40	.	.	.
10.83	Verarbeitung von Kaffee und Tee, Herstellung von Kaffee-Ersatz	27	34 267	33 899	369
10.84	Herstellung von Würzmitteln und Soßen	25	78 600	74 267	4 334
10.85	Herstellung von Fertiggerichten	6	.	.	.
10.86	Herstellung von homogenisierten und diätetischen Nahrungsmitteln	15	.	5 574	.
10.89	Herstellung von sonstigen Nahrungsmitteln a.n.g.	83	851 213	728 245	122 968
10.9	Herstellung von Futtermitteln	64	108 364	.	.
10.91	Herstellung von Futtermitteln für Nutztiere	30	15 385	.	.
10.92	Herstellung von Futtermitteln für sonstige Tiere	34	92 979	84 692	8 287
11	Getränkeherstellung	546	2 963 407	2 781 893	181 515
11.01	Herstellung von Spirituosen	279	112 873	.	.
11.02	Herstellung von Traubenwein	182	1 385 679	1 271 569	114 110
11.03	Herstellung von Apfelwein u. anderen Fruchtweinen	13	.	962	.
11.04	Herstellung von Wermutwein u. sonstigen aromatisierten Weinen	1	.	.	.
11.05	Herstellung von Bier	42	799 252	782 026	17 226
11.06	Herstellung von Malz	2	.	.	.
11.07	Herstellung von Erfrischungsgetränken; Gewinnung natürlicher Mineralwässer	27	598 497	568 611	29 886
12	Tabakverarbeitung	4	.	.	.
13	Herstellung von Textilien	367	421 615	.	.
13.1	Spinnstoffaufbereitung und Spinnerei	6	.	.	.
13.2	Weberei	6	.	2 025	.
13.3	Veredlung von Textilien und Bekleidung	193	46 159	41 320	4 839
13.9	Herstellung von sonstigen Textilwaren	162	211 834	172 949	35 292
13.91	Herstellung von gewirktem und gestricktem Stoff	4	.	.	.
13.92	Herstellung von konfektionierten Textilwaren (ohne Bekleidung)	68	49 789	43 849	5 940
13.93	Herstellung von Teppichen	-	-	-	-
13.94	Herstellung von Seilerwaren	-	-	-	-
13.95	Herstellung von Vliesstoff und Erzeugnissen daraus (ohne Bekleidung)	7	.	89 609	.
13.96	Herstellung von technischen Textilien	16	20 620	19 601	1 019

WZ 2008	Wirtschaftszweig	Steuer- pflichtige	Steuerbarer Umsatz		
			insgesamt	Lieferungen und Leistungen	innergemein- schaftliche Erwerbe
		Anzahl	1 000 EUR		
13.99	Herstellung von sonstigen Textilwaren a.n.g.	67	20 670	.	.
14	Herstellung von Bekleidung	310	251 272	229 078	22 194
14.1	Herstellung von Bekleidung (ohne Pelzbekleidung)	274	213 357	195 659	17 698
14.11	Herstellung von Lederbekleidung	10	566	564	2
14.12	Herstellung von Arbeits- und Berufsbekleidung	13	.	.	.
14.13	Herstellung von sonstiger Oberbekleidung	198	105 597	101 288	4 309
14.14	Herstellung von Wäsche	5	.	.	.
14.19	Herstellung von sonstiger Bekleidung und Bekleidungszubehör a. n. g.	48	2 420	2 326	93
14.2	Herstellung von Pelzwaren	13	18 690	16 250	2 440
14.3	Herstellung von Bekleidung aus gewirktem und gestricktem Stoff	23	19 225	17 169	2 056
14.31	Herstellung von Strumpfwaren	6	.	.	.
14.39	Herstellung von sonstiger Bekleidung aus gewirktem und gestricktem Stoff	17	.	.	.
15	Herstellung von Leder, Lederwaren und Schuhen	183	1 326 677	1 080 700	245 958
15.1	Herstellung von Leder und Lederwaren (ohne Herstellung von Lederbekleidung)	81	89 936	84 537	5 400
15.11	Herstellung von Leder und Lederfaserstoff; Zurichtung und Färben von Fellen	8	853	633	220
15.12	Lederverarbeitung (ohne Herstellung von Lederbekleidung)	73	89 084	83 904	5 180
15.2	Herstellung von Schuhen	102	1 236 741	996 164	240 558
16	Herstellung von Holz-, Flecht-, Korb- und Korkwaren (ohne Möbel)	1 414	1 997 548	1 841 250	156 297
16.1	Säge-, Hobel- und Holzimprägnierwerke	141	297 847	279 587	18 260
16.2	Herstellung von sonstigen Holz-, Korb-, Flecht- und Korbwaren (ohne Möbel)	1 273	1 699 701	1 561 663	138 038
16.21	Herstellung von Furnier-, Sperrholz-, Holzfaser- und Holzspanplatten	18	.	.	.
16.22	Herstellung von Parketttafeln	2	.	.	.
16.23	Herstellung von sonstigen Konstruktionsteilen, Fertigbauteilen, Ausbauelementen und Fertigteilbauten aus Holz	1 045	892 266	850 406	41 860
16.24	Herstellung von Verpackungsmitteln, Lagerbehältern und Ladungsträgern aus Holz	81	211 812	192 121	19 692
16.29	Herstellung von Holzwaren a. n. g., Korb-, Flecht- und Korbwaren (ohne Möbel)	127	69 721	.	.
17	Herstellung von Papier, Pappe und Waren daraus	155	4 720 377	4 148 476	571 901
17.1	Herstellung von Holz- und Zellstoff, Papier, Karton und Pappe	23	1 361 788	1 208 856	152 933
17.11	Herstellung von Holz- und Zellstoff	3	.	.	.
17.12	Herstellung von Papier, Karton und Pappe	20	.	.	.
17.2	Herstellung von Waren aus Papier, Karton und Pappe	132	3 358 588	2 939 621	418 968
17.21	Herstellung von Wellpapier und -pappe sowie von Verpackungsmitteln aus Papier, Karton und Pappe	73	2 199 962	1 899 536	300 425
17.22	Herstellung von Haushalts-, Hygiene- und Toilettenartikeln aus Zellstoff, Papier und Pappe	11	.	831 703	.
17.23	Herstellung von Schreibwaren und Bürobedarf aus Papier, Karton und Pappe	17	.	5 551	.
17.24	Herstellung von Tapeten	-	-	-	-
17.29	Herstellung von sonstigen Waren aus Papier, Karton und Pappe	31	230 006	202 831	27 175
18	Herstellung von Druckerzeugnissen; Vervielfältigung von bespielten Ton-, Bild- und Datenträgern	908	569 958	549 289	20 669
18.1	Herstellung von Druckerzeugnissen	843	557 665	537 221	20 444
18.11	Drucken von Zeitungen	13	.	.	-
18.12	Drucken a.n.g.	489	329 362	320 441	8 921

WZ 2008	Wirtschaftszweig	Steuer- pflichtige	Steuerbarer Umsatz		
			insgesamt	Lieferungen und Leistungen	innergemein- schaftliche Erwerbe
		Anzahl	1 000 EUR		
18.13	Druck- und Mediovorstufe	283	217 048	205 640	11 408
18.14	Binden von Druckerzeugnissen und damit verbundene Dienstleistungen	58	.	.	114
18.2	Vervielfältigung von bespielten Ton-, Bild- und Datenträgern	65	12 294	12 068	225
19	Kokerei und Mineralölverarbeitung	5	.	15 064	.
19.1	Kokerei	-	-	-	-
19.2	Mineralölverarbeitung	5	.	15 064	.
20	Herstellung von chemischen Erzeugnissen	337	.	24 267 526	.
20.1	Herstellung von chemischen Grundstoffen, Düngemitteln und Stickstoff- verbindungen, Kunststoffen in Primärformen und synthetischem Kautschuk in Primärformen	71	.	.	.
20.11	Herstellung von Industriegasen	5	22 325	20 306	2 019
20.12	Herstellung von Farbstoffen und Pigmenten	4	.	.	.
20.13	Herstellung von sonstigen anorganischen Grundstoffen und Chemikalien	10	375 031	356 890	18 141
20.14	Herstellung von sonstigen organischen Grundstoffen und Chemikalien	19	.	.	.
20.15	Herstellung von Düngemitteln und Stickstoffverbindungen	11	.	.	.
20.16	Herstellung von Kunststoffen in Primärformen	21	233 519	201 792	31 727
20.17	Herstellung von synthetischem Kautschuk in Primärformen	1	.	.	.
20.2	Herstellung von Schädlingsbekämpfung-, Pflanzenschutz- und Desinfektionsmitteln	4	.	.	.
20.3	Herstellung von Anstrichmitteln, Druckfarben und Kitten	32	452 695	402 537	50 140
20.4	Herstellung von Seifen, Wasch-, Reinigungs- und Körperpflegemitteln sowie von Duftstoffen	119	591 122	.	.
20.41	Herstellung von Seifen, Wasch-, Reinigungs- und Poliermitteln	52	454 404	400 709	53 695
20.42	Herstellung von Körperpflegemitteln und Duftstoffen	67	136 717	.	.
20.5	Herstellung von sonstigen chemischen Erzeugnissen	109	2 220 320	1 983 613	236 414
20.51	Herstellung von pyrotechnischen Erzeugnissen	2	.	.	.
20.52	Herstellung von Klebstoffen	13	294 188	.	.
20.53	Herstellung von etherischen Ölen	4	.	63	.
20.59	Herstellung von sonstigen chemischen Erzeugnissen a.n.g.	90	1 926 059	1 713 785	211 981
20.6	Herstellung von Chemiefasern	2	.	.	.
21	Herstellung von pharmazeutischen Erzeugnissen	47	14 151 064	13 667 137	483 927
21.1	Herstellung von pharmazeutischen Grundstoffen	4	.	.	.
21.2	Herstellung von pharmazeutischen Spezialitäten und sonstigen pharmazeutischen Erzeugnissen	43	.	.	.
22	Herstellung von Gummi- und Kunststoffwaren	579	7 922 520	6 804 494	1 118 026
22.1	Herstellung von Gummiwaren	43	61 479	55 074	6 405
22.11	Herstellung und Runderneuerung von Bereifungen	11	595	585	10
22.19	Herstellung von sonstigen Gummiwaren	32	60 883	54 488	6 395
22.2	Herstellung von Kunststoffwaren	536	7 861 042	6 749 421	1 111 621
22.21	Herstellung von Platten, Folien, Schläuchen und Profilen aus Kunststoffen	91	2 295 122	2 037 580	257 542
22.22	Herstellung von Verpackungsmitteln aus Kunststoffen	49	2 778 573	2 304 633	473 940
22.23	Herstellung von Baubedarfsartikeln aus Kunststoffen	139	803 608	673 917	129 690
22.29	Herstellung von sonstigen Kunststoffwaren	257	1 983 739	1 733 290	250 448
23	Herstellung von Glas und Glaswaren, Keramik, Verarbeitung von Steinen und Erden	1 200	4 561 188	4 225 558	335 629
23.1	Herstellung von Glas und Glaswaren	108	1 325 475	1 219 340	106 134
23.11	Herstellung von Flachglas	6	28 013	.	.

WZ 2008	Wirtschaftszweig	Steuer- pflichtige	Steuerbarer Umsatz		
			insgesamt	Lieferungen und Leistungen	innergemein- schaftliche Erwerbe
		Anzahl	1 000 EUR		
23.12	Veredlung und Bearbeitung von Flachglas	35	93 338	87 371	5 967
23.13	Herstellung von Hohlglas	21	170 893	126 999	43 894
23.14	Herstellung von Glasfasern und Waren daraus	4	.	.	.
23.19	Herstellung, Veredlung und Bearbeitung von sonstigem Glas einschließlich technischer Glaswaren	42	.	.	.
23.2	Herstellung von feuerfest. keramisch. Werkstoffen und Waren	20	234 939	212 346	22 593
23.3	Herstellung von keramischen Baumaterialien	25	279 335	260 711	18 625
23.31	Herstellung von keramischen Wand- und Bodenfliesen u. -platten	13	.	.	.
23.32	Herstellung von Ziegeln und sonstiger Baukeramik	12	.	.	.
23.4	Herstellung von sonstigen Porzellan- und keramischen Erzeugnissen	167	292 489	244 345	48 144
23.41	Herstellung von keramischen Haushaltswaren und Ziergegenständen	127	82 878	78 356	4 522
23.42	Herstellung von Sanitärkeramik	9	86 746	59 462	27 284
23.43	Herstellung von Isolatoren und Isolierteilen aus Keramik	3	57 884	44 309	13 575
23.44	Herstellung von keramischen Erzeugnissen für sonstige technische Zwecke	9	29 494	27 285	2 209
23.49	Herstellung von sonstigen keramischen Erzeugnissen	19	35 487	34 932	555
23.5	Herstellung von Zement, Kalk und gebranntem Gips	4	159 216	158 706	510
23.51	Herstellung von Zement	1	.	.	.
23.52	Herstellung von Kalk und gebranntem Gips	3	.	.	.
23.6	Herstellung von Erzeugnissen aus Beton, Zement und Gips	305	1 769 183	1 668 690	100 493
23.61	Herstellung von Erzeugnissen aus Beton, Zement und Kalksandstein für den Bau	178	1 383 870	1 287 500	96 370
23.62	Herstellung von Gipserzeugnissen für den Bau	6	.	110	.
23.63	Herstellung von Frischbeton (Transportbeton)	25	.	338 854	.
23.64	Herstellung von Mörtel und anderem Beton (Trockenbeton)	10	.	.	.
23.65	Herstellung von Faserzementwaren	-	-	-	-
23.69	Herstellung von sonst. Erzeugnis. aus Beton, Zement und Gips a.n.g.	86	36 081	.	.
23.7	Be- und Verarbeitung von Naturwerksteinen und Natursteinen a. n. g.	513	186 814	179 691	7 123
23.9	Herstellung von Schleifkörpern und Schleifmitteln auf Unterlage sowie sonstigen Erzeugnissen aus nichtmetallischen Mineralien a. n. g.	58	313 736	281 730	32 006
23.91	Herstellung von Schleifkörpern und Schleifmitteln auf Unterlage	17	84 521	75 773	8 749
23.99	Herstellung von sonstigen Erzeugnissen aus nichtmetallischen Mineralien a. n. g.	41	229 215	205 958	23 257
24	Metallerzeugung und -bearbeitung	96	3 997 356	3 033 030	935 978
24.1	Erzeugung von Roheisen, Stahl und Ferrolegierungen	9	.	.	.
24.2	Herstellung von Stahlrohren, Rohrform-, Rohrverschluss- und Rohrverbindungsstücken aus Stahl	19	.	97 814	.
24.3	Sonst. erste Bearbeitung von Eisen und Stahl	12	166 592	138 599	27 994
24.31	Herstellung von Blankstahl	-	-	-	-
24.32	Herstellung von Kaltband mit einer Breite v. weniger als 600 mm	-	-	-	-
24.33	Herstellung von Kaltprofilen	5	.	.	.
24.34	Herstellung von kaltgezogenem Draht	7	.	.	.
24.4	Erzeugung und erste Bearbeitung von NE-Metallen	26	3 034 172	.	.
24.41	Erzeugung und erste Bearbeitung von Edelmetallen	4	.	.	-
24.42	Erzeugung und erste Bearbeitung von Aluminium	16	1 929 593	1 437 268	463 977
24.43	Erzeugung und erste Bearbeitung von Blei, Zink und Zinn	1	.	.	.
24.44	Erzeugung und erste Bearbeitung von Kupfer	-	-	-	-
24.45	Erzeugung und erste Bearbeitung von sonst. NE-Metallen	5	.	.	-
24.46	Aufbereitung von Kernbrennstoffen	-	-	-	-
24.5	Gießereien	30	413 035	390 160	22 875
24.51	Eisengießereien	10	.	.	.
24.52	Stahlgießereien	-	-	-	-

WZ 2008	Wirtschaftszweig	Steuer- pflichtige	Steuerbarer Umsatz		
			insgesamt	Lieferungen und Leistungen	innergemein- schaftliche Erwerbe
		Anzahl			
				1 000 EUR	
24.53	Leichtmetallgießereien	15	.	51 705	.
24.54	Buntmetallgießereien	5	.	.	.
25	Herstellung von Metallerzeugnissen	3 561	6 288 220	5 864 810	423 112
25.1	Stahl- und Leichtmetallbau	1 310	2 211 988	2 098 880	113 108
25.11	Herstellung von Metallkonstruktionen	881	1 780 667	1 680 521	100 146
25.12	Herstellung von Ausbauelementen aus Metall	429	431 321	418 359	12 961
25.2	Herstellung von Metalltanks und -behältern; Herstellung von Heizkörpern und -kesseln für Zentralheizungen	54	168 684	155 927	12 758
25.21	Herstellung von Heizkörpern und -kesseln für Zentralheizungen	5	.	.	.
25.29	Herstellung von Sammelbehältern, Tanks u. ä. Behältern aus Metall	49	.	.	.
25.3	Herstellung von Dampfkesseln (ohne Zentralheizungskessel)	7	.	40 608	.
25.4	Herstellung von Waffen und Munition	33	.	.	.
25.5	Herstellung von Schmiede-, Press-, Zieh- und Stanzteilen, gewalzten Ringen und pulvermetallurgischen Erzeugnissen	78	840 050	.	.
25.6	Oberflächenveredlung und Wärmebehandlung; Mechanik a. n. g.	1 584	1 282 482	1 239 413	43 068
25.61	Oberflächenveredlung und Wärmebehandlung	156	330 752	318 210	12 542
25.62	Mechanik a.n.g.	1 428	951 729	921 203	30 526
25.7	Herstellung von Schneidwaren, Werkzeugen, Schlössern und Beschlägen aus unedlen Metallen	194	449 314	405 203	44 111
25.71	Herstellung von Schneidwaren und Bestecken aus unedlen Metallen	2	.	.	.
25.72	Herstellung von Schlössern und Beschlägen aus unedlen Metallen	50	.	.	.
25.73	Herstellung von Werkzeugen	142	.	363 985	.
25.73.1	Herstellung von Handwerkzeugen	55	154 379	125 737	28 642
25.73.2	Herstellung von Sägen und von Maschinenwerkzeugen für die Holzbearbeitung	4	.	17 688	.
25.73.3	Herstellung von auswechselbaren Werkzeugen für die Metallbearbeitung a. n. g.	38	138 008	127 893	10 115
25.73.4	Herstellung von Geräten für die Landwirtschaft	-	-	-	-
25.73.5	Herstellung von sonstigen Werkzeugen	45	96 514	92 667	3 847
25.9	Herstellung von sonstigen Metallwaren	301	1 200 213	1 053 035	146 880
25.91	Herstellung von Fässern, Trommeln, Dosen, Eimern u. ä. Behältern aus Metall	12	60 899	50 129	10 771
25.92	Herstellung von Verpackungen und Verschlüssen aus Eisen, Stahl und NE-Metall	15	308 478	265 872	42 606
25.93	Herstellung von Drahtwaren, Ketten und Federn	32	102 966	76 557	26 111
25.94	Herstellung von Schrauben und Nieten	27	162 622	153 802	8 820
25.99	Herstellung von sonstigen Metallwaren a.n.g.	215	565 248	506 675	58 573
26	Herstellung von Datenverarbeitungsgeräten, elektronischen und optischen Erzeugnissen	762	2 283 593	1 990 238	293 354
26.1	Herstellung von elektronischen Bauelementen und Leiterplatten	201	404 485	369 485	34 999
26.11	Herstellung von elektronischen Bauelementen	190	295 214	270 886	24 328
26.11.1	Herstellung von Solarzellen und Solarmodulen	66	.	.	.
26.11.9	Herstellung von sonstigen elektronischen Bauelementen	124	.	.	.
26.12	Herstellung von bestückten Leiterplatten	11	109 271	98 599	10 672
26.2	Herstellung von DV-Geräten und peripheren Geräten	197	107 963	104 760	3 203
26.3	Herstellung von Geräten und Einrichtungen der Telekommunikationstechnik	93	199 890	.	.
26.4	Herstellung von Geräten der Unterhaltungselektronik	31	.	.	.
26.5	Herstellung von Mess-, Kontroll-, Navigations- u. ä. Instrumenten und Vorrichtungen; Herstellung von Uhren	192	.	534 161	.
26.51	Herstellung von Mess-, Kontroll-, Navigations- u. ä. Instrumenten und Vorrichtungen	189	.	.	.



WZ 2008	Wirtschaftszweig	Steuer- pflichtige	Steuerbarer Umsatz		
			insgesamt	Lieferungen und Leistungen	innergemein- schaftliche Erwerbe
		Anzahl	1 000 EUR		
26.51.1	Herstellung von elektrischen Mess-, Kontroll-, Navigations- u. ä. Instrumenten und Vorrichtungen	185	579 580	519 991	59 590
26.51.2	Herstellung von nicht elektrischen Mess-, Kontroll-, Navigations- u. ä. Instrumenten und Vorrichtungen	4	.	.	.
26.51.3	Herstellung von Prüfmaschinen	-	-	-	-
26.52	Herstellung von Uhren	3	.	.	-
26.6	Herstellung von Bestrahlungs- und Elektrotherapiegeräten und elektromedizinischen Geräten	16	68 043	63 892	4 151
26.7	Herstellung von optischen und fotografischen Instrumenten und Geräten	23	296 546	285 889	10 656
26.8	Herstellung von magnetischen und optischen Datenträgern	9	.	.	.
27	Herstellung von elektrischen Ausrüstungen	935	2 188 218	1 918 066	270 020
27.1	Herstellung von Elektromotoren, Generatoren, Transformatoren, Elektrizitätsverteilungs- und schaltanlagen	620	1 035 225	.	.
27.11	Herstellung von Elektromotoren, Generatoren und Transformatoren	528	616 020	540 030	75 990
27.12	Herstellung von Elektrizitätsverteilungs- und -schaltanlagen	92	419 204	.	.
27.2	Herstellung von Batterien und Akkumulatoren	-	-	-	-
27.3	Herstellung von Kabeln und elektrischem Installationsmaterial	86	258 227	203 692	54 534
27.31	Herstellung von Glasfaserkabeln	-	-	-	-
27.32	Herstellung von sonstigen elektronischen und elektrischen Drähten und Kabeln	16	176 058	135 262	40 796
27.33	Herstellung von elektrischem Installationsmaterial	70	82 169	68 431	13 738
27.4	Herstellung von elektrischen Lampen und Leuchten	52	.	113 838	.
27.5	Herstellung von Haushaltsgeräten	4	.	.	.
27.51	Herstellung von elektrischen Haushaltsgeräten	2	.	.	.
27.52	Herstellung von nicht elektrischen Haushaltsgeräten	2	.	.	.
27.9	Herstellung von sonstigen elektrischen Ausrüstungen und Geräten a. n. g.	173	495 176	433 880	61 296
28	Maschinenbau	1 582	9 053 615	8 207 673	845 902
28.1	Herstellung von nicht wirtschaftszweigspezifischen Maschinen	144	1 898 752	1 698 375	200 377
28.11	Herstellung von Verbrennungsmotoren und Turbinen (ohne Motoren für Luft- und Straßenfahrzeuge)	10	17 922	16 836	1 086
28.12	Herstellung von hydraulischen und pneumatischen Komponenten und Systemen	32	112 831	101 232	11 598
28.13	Herstellung von Pumpen und Kompressoren a.n.g.	31	1 089 696	972 483	117 213
28.14	Herstellung von Armaturen a.n.g.	25	83 030	73 973	9 057
28.15	Herstellung von Lagern, Getrieben, Zahnrädern und Antriebselementen	46	595 273	533 850	61 423
28.2	Herstellung von sonstigen nicht wirtschaftszweigspezifischen Maschinen	722	1 535 759	1 435 502	100 257
28.21	Herstellung von Öfen und Brennern	261	.	47 977	.
28.21.1	Herstellung von Solarwärmekollektoren	35	.	.	-
28.21.9	Herstellung von sonstigen Öfen und Brennern	226	48 754	.	.
28.22	Herstellung von Hebezeugen und Fördermitteln	93	733 589	680 907	52 682
28.23	Herstellung von Büromaschinen (ohne Datenverarbeitungsgeräte und periphere Geräte)	6	.	.	-
28.24	Herstellung von handgeführten Werkzeugen mit Motorantrieb	48	1 051	.	.
28.25	Herstellung von kälte- und lufttechnischen Erzeugnissen, nicht für den Haushalt	117	333 607	306 860	26 747
28.29	Herstellung von sonstigen nicht wirtschaftszweigspezifischen Maschinen a. n. g.	197	415 943	398 440	17 503
28.3	Herstellung von land- und forstwirtschaftlichen Maschinen	59	159 094	147 985	11 109
28.4	Herstellung von Werkzeugmaschinen	112	456 316	433 651	22 665
28.41	Herstellung von Werkzeugmaschinen für die Metallbearbeitung	72	227 724	215 517	12 208
28.49	Herstellung von sonstigen Werkzeugmaschinen	40	228 592	218 135	10 457
28.9	Herstellung von Maschinen für sonstige bestimmte Wirtschaftszweige	545	5 003 694	4 492 159	511 495

**noch:** Umsatzsteuerpflichtige und deren steuerbarer Umsatz 2016  
**T 6** nach wirtschaftssystematischer Gliederung

WZ 2008	Wirtschaftszweig	Steuer- pflichtige	Steuerbarer Umsatz		
			insgesamt	Lieferungen und Leistungen	innergemein- schaftliche Erwerbe
		Anzahl	1 000 EUR		
28.91	Herstellung von Maschinen für die Metallerzeugung, von Walzwerkseinrichtungen und Gießmaschinen	6	.	15 664	.
28.92	Herstellung von Bergwerks-, Bau- und Baustoffmaschinen	67	3 312 170	2 886 463	425 706
28.92.1	Herstellung von Bergwerksmaschinen	2	.	.	.
28.92.2	Herstellung von Bau- und Baustoffmaschinen	65	.	.	.
28.93	Herstellung von Maschinen für die Nahrungs- und Genussmittelerzeugung und die Tabakverarbeitung	52	243 822	232 084	11 737
28.94	Herstellung von Maschinen für die Textil- und Bekleidungsherstellung und die Lederverarbeitung	25	140 564	133 011	7 553
28.95	Herstellung von Maschinen für die Papiererzeugung und -verarbeitung	8	.	88 011	.
28.96	Herstellung von Maschinen für die Verarbeitung von Kunststoffen und Kautschuk	24	103 872	100 622	3 214
28.99	Herstellung von Maschinen für sonstige bestimmte Wirtschaftszweige a. n. g.	363	1 093 162	1 036 304	56 855
29	Herstellung von Kraftwagen und Kraftwagenteilen	307	7 911 771	6 421 051	1 490 721
29.1	Herstellung von Kraftwagen und Kraftwagenmotoren	21	49 320	.	.
29.10.1	Herstellung von Personenkraftwagen und Personenkraftwagenmotoren	14	.	.	.
29.10.2	Herstellung von Nutzkraftwagen und Nutzkraftwagenmotoren	7	.	.	.
29.2	Herstellung von Karosserien, Aufbauten und Anhängern	168	439 269	.	.
29.3	Herstellung von Teilen und Zubehör für Kraftwagen	118	7 423 183	6 020 243	1 402 939
29.31	Herstellung elektrischer und elektronischer Ausrüstungsgegenstände für Kraftwagen	8	.	.	.
29.32	Herstellung von sonstigen Teilen und sonstigem Zubehör für Kraftwagen	110	.	.	.
30	Sonstiger Fahrzeugbau	105	751 528	665 846	85 682
30.1	Schiff- und Bootsbau	23	21 369	18 226	3 143
30.11	Schiffbau (ohne Boots- und Yachtbau)	6	.	.	.
30.12	Boots- und Yachtbau	17	.	.	3 143
30.2	Schienenfahrzeugbau	13	64 586	58 541	6 044
30.20.1	Herstellung von Lokomotiven und anderen Schienenfahrzeugen	8	.	.	.
30.20.2	Herstellung von Eisenbahninfrastruktur	5	.	.	.
30.3	Luft- und Raumfahrzeugbau	29	.	.	.
30.4	Herstellung von militärischen Kampffahrzeugen	2	.	.	.
30.9	Herstellung von Fahrzeugen a.n.g.	38	29 946	25 103	4 843
30.91	Herstellung von Krafträdern	14	.	.	.
30.92	Herstellung von Fahrrädern sowie von Behindertenfahrzeugen	17	14 891	11 391	3 501
30.99	Herstellung von sonstigen Fahrzeugen a.n.g.	7	.	.	.
31	Herstellung von Möbeln	677	658 252	605 184	53 069
31.01	Herstellung von Büro- und Ladenmöbeln	59	163 710	143 568	20 142
31.02	Herstellung von Küchenmöbeln	9	.	.	.
31.03	Herstellung von Matratzen	9	.	.	.
31.09	Herstellung von sonstigen Möbeln	600	458 216	427 776	30 441
31.09.1	Herstellung von Polstermöbeln	32	17 314	15 574	1 740
31.09.9	Herstellung von sonstigen Möbeln a.n.g.	568	440 902	412 201	28 701
32	Herstellung von sonstigen Waren	1 806	1 790 958	1 673 543	117 415
32.1	Herstellung von Münzen, Schmuck und ähnlichen Erzeugnissen	679	373 883	340 653	33 230
32.11	Herstellung von Münzen	2	.	.	.
32.12	Herstellung von Schmuck, Gold, Silberschmiedwaren (oh. Fantasieschmuck)	589	345 835	313 454	32 381
32.13	Herstellung von Fantasieschmuck	88	.	.	.

**noch:**  
**T 6**      **Umsatzsteuerpflichtige und deren steuerbarer Umsatz 2016**  
**nach wirtschaftssystematischer Gliederung**

WZ 2008	Wirtschaftszweig	Steuer- pflichtige	Steuerbarer Umsatz		
			insgesamt	Lieferungen und Leistungen	innergemein- schaftliche Erwerbe
		Anzahl	1 000 EUR		
32.2	Herstellung von Musikinstrumenten	70	.	13 208	.
32.3	Herstellung von Sportgeräten	40	114 309	100 784	13 525
32.4	Herstellung von Spielwaren	90	.	.	.
32.5	Herstellung von medizinischen und zahnmedizinischen Apparaten und Materialien	656	750 149	728 339	21 810
32.50.1	Herstellung von medizintechnischen Apparaten und Materialien a. n. g.	86	427 444	412 010	15 434
32.50.2	Herstellung von orthopädischen Erzeugnissen	107	89 056	87 088	1 968
32.50.3	Zahntechnische Laboratorien	463	233 649	229 241	4 408
32.9	Herstellung von Erzeugnissen a.n.g.	271	185 915	.	.
32.91	Herstellung von Besen und Bürsten	7	.	.	.
32.99	Herstellung von sonstigen Erzeugnissen a.n.g.	264	.	.	.
33	Reparatur und Installation von Maschinen und Ausrüstungen	714	714 997	701 855	13 136
33.1	Reparatur von Metallerzeugnissen, Maschinen und Ausrüstungen	420	255 576	249 266	6 304
33.11	Reparatur von Metallerzeugnissen	19	16 874	16 719	155
33.12	Reparatur von Maschinen	274	200 027	195 278	4 742
33.13	Reparatur von elektronischen und optischen Geräten	19	9 782	9 276	506
33.14	Reparatur von elektrischen Ausrüstungen	17	6 306	6 288	18
33.15	Reparatur und Instandhaltung von Schiffen, Booten und Yachten	15	12 367	11 835	532
33.16	Reparatur und Instandhaltung von Luft- und Raumfahrzeugen	7	3 029	2 880	149
33.17	Reparatur und Instandhaltung von Fahrzeugen a. n. g.	50	3 817	3 655	161
33.19	Reparatur von sonstigen Ausrüstungen	19	3 374	3 333	41
33.2	Installation von Maschinen und Ausrüstungen a.n.g.	294	459 420	452 589	6 831
D	Energieversorgung	56 822	7 787 748	7 750 861	36 477
35	Energieversorgung	56 822	7 787 748	7 750 861	36 477
35.1	Elektrizitätsversorgung	56 447	6 459 354	6 425 371	33 573
35.11	Elektrizitätserzeugung	55 830	1 379 136	1 351 860	26 866
35.11.1	Elektrizitätserzeugung ohne Verteilung	8 302	80 938	80 420	518
35.11.2	Elektrizitätserzeugung mit Fremdbezug zur Verteilung	11 945	371 439	370 364	1 075
35.11.3	Elektrizitätserzeugung ohne Fremdbezug zur Verteilung	35 583	926 758	901 076	25 273
35.12	Elektrizitätsübertragung	142	426	426	-
35.13	Elektrizitätsverteilung	184	1 235 610	1 231 690	3 920
35.14	Elektrizitätshandel	291	3 844 182	3 841 395	2 787
35.2	Gasversorgung	116	.	.	.
35.21	Gaserzeugung	104	59 499	58 131	1 368
35.21.1	Gaserzeugung ohne Verteilung	-	-	-	-
35.21.2	Gaserzeugung mit Fremdbezug zur Verteilung	68	42 808	42 193	615
35.21.3	Gaserzeugung ohne Fremdbezug zur Verteilung	36	16 690	15 938	753
35.22	Gasverteilung durch Rohrleitungen	4	.	.	.
35.23	Gashandel durch Rohrleitungen	8	.	263 768	.
35.3	Wärme- und Kälteversorgung	259	.	.	.
E	Wasserversorgung; Abwasser- und Abfallentsorgung und Beseitigung von Umweltverschmutzungen	721	.	1 944 120	.
36	Wasserversorgung	184	487 985	487 811	174
36.00.1	Wassergewinnung mit Fremdbezug zur Verteilung	15	.	.	-
36.00.2	Wassergewinnung ohne Fremdbezug zur Verteilung	160	.	436 241	.
36.00.3	Wasserverteilung ohne Gewinnung	9	.	.	.
37	Abwasserentsorgung	92	95 191	94 847	344

WZ 2008	Wirtschaftszweig	Steuer- pflichtige	Steuerbarer Umsatz		
			insgesamt	Lieferungen und Leistungen	innergemein- schaftliche Erwerbe
		Anzahl	1 000 EUR		
37.00.1	Betrieb der Sammelkanalisation	79	92 967	92 623	344
37.00.2	Betrieb von Kläranlagen	13	2 224	2 224	-
38	Sammlung, Behandlung und Beseitigung von Abfällen; Rückgewinnung	413	1 372 189	1 335 277	36 911
38.1	Sammlung von Abfällen	122	.	396 032	.
38.11	Sammlung nicht gefährlicher Abfälle	119	.	.	.
38.12	Sammlung gefährlicher Abfälle	3	.	.	-
38.2	Abfallbehandlung und -beseitigung	98	208 795	208 147	648
38.21	Behandlung und Beseitigung nicht gefährlicher Abfälle	93	.	203 184	.
38.22	Behandlung und Beseitigung gefährlicher Abfälle	5	.	4 964	.
38.3	Rückgewinnung	193	.	731 098	.
38.31	Zerlegen von Schiffs- und Fahrzeugwracks und anderen Altwaren	32	.	10 998	.
38.32	Rückgewinnung sortierter Werkstoffe	161	.	720 100	.
39	Beseitigung von Umweltverschmutzungen und sonstige Entsorgung	32	.	26 184	.
F	Baugewerbe	24 924	15 601 593	15 356 938	244 431
41	Hochbau	2 428	6 092 324	5 983 469	108 854
41.1	Erschließung von Grundstücken; Bauträger	587	624 288	618 080	6 207
41.10.1	Erschließung von unbebauten Grundstücken	84	132 345	131 980	364
41.10.2	Bauträger für Nichtwohngebäude	56	57 534	57 531	3
41.10.3	Bauträger für Wohngebäude	447	434 409	428 569	5 840
41.2	Bau von Gebäuden	1 841	5 468 036	5 365 389	102 647
41.20.1	Bau von Gebäuden (ohne Fertigteilbau)	1 701	4 838 964	4 768 800	70 164
41.20.2	Errichtung von Fertigteilbauten	140	629 072	596 588	32 483
42	Tiefbau	834	1 722 902	1 713 908	8 990
42.1	Bau von Straßen und Bahnverkehrsstrecken	553	1 224 476	1 217 477	6 995
42.11	Bau von Straßen	506	1 140 689	1 137 281	3 404
42.12	Bau von Bahnverkehrsstrecken	31	71 055	67 510	3 544
42.13	Brücken- und Tunnelbau	16	12 732	12 686	47
42.2	Leitungstiefbau und Kläranlagenbau	136	362 680	361 780	900
42.21	Rohrleitungstiefbau, Brunnenbau und Kläranlagenbau	113	333 893	333 060	833
42.22	Kabelnetzleitungstiefbau	23	28 787	28 720	67
42.9	Sonstiger Tiefbau	145	135 746	134 650	1 095
42.91	Wasserbau	18	5 669	5 044	625
42.99	Sonstiger Tiefbau a.n.g.	127	130 076	129 606	470
43	Vorbereitende Baustellenarbeiten, Bauinstallation und sonstiges Ausbaugewerbe	21 662	7 786 368	7 659 561	126 587
43.1	Abbrucharbeiten und vorbereitende Baustellenarbeiten	910	392 870	391 703	1 167
43.11	Abbrucharbeiten	432	194 599	193 916	683
43.12	Vorbereitende Baustellenarbeiten	465	189 046	188 702	343
43.13	Test- und Suchbohrung	13	9 225	9 085	141
43.2	Bauinstallation	7 833	3 451 779	3 412 338	39 246
43.21	Elektroinstallation	2 247	1 154 257	1 138 584	15 672
43.22	Gas-, Wasser-, Heizungs- sowie Lüftungs- und Klimainstallation	2 580	1 673 837	1 664 755	9 046
43.29	Sonstige Bauinstallation	3 006	623 685	608 998	14 528
43.29.1	Dämmung gegen Kälte, Wärme, Schall und Erschütterung	2 314	404 894	394 658	10 078
43.29.9	Sonstige Bauinstallation a.n.g.	692	218 791	214 341	4 450
43.3	Sonstiger Ausbau	8 383	1 889 217	1 856 514	32 678

WZ 2008	Wirtschaftszweig	Steuer- pflichtige	Steuerbarer Umsatz		
			insgesamt	Lieferungen und Leistungen	innergemein- schaftliche Erwerbe
		Anzahl	1 000 EUR		
43.31	Anbringen von Stuckaturen, Gipserei und Verputzerei	632	195 806	195 238	568
43.32	Bautischlerei und -schlosserei	2 044	461 871	449 794	12 077
43.33	Fußboden-, Fliesen- und Plattenlegerei, Tapeziererei	3 149	554 347	546 084	8 259
43.34	Malerei und Glaserei	2 037	554 101	545 754	8 330
43.34.1	Maler- und Lackierergewerbe	1 931	516 489	508 949	7 523
43.34.2	Glasergerwerbe	106	37 613	36 805	807
43.39	Sonstiger Ausbau a.n.g.	521	123 091	119 642	3 445
43.9	Sonstige spezialisierte Bautätigkeiten	4 536	2 052 502	1 999 006	53 496
43.91	Dachdeckerei und Zimmerei	2 044	994 853	990 359	4 495
43.91.1	Dachdeckerei und Bauspenglerei	1 223	636 808	635 318	1 490
43.91.2	Zimmerei und Ingenieurholzbau	821	358 046	355 041	3 005
43.99	Sonstige spezialisierte Bautätigkeiten a.n.g.	2 492	1 057 649	1 008 647	49 001
43.99.1	Gerüstbau	277	132 261	131 787	474
43.99.2	Schornstein-, Feuerungs- und Industrieofenbau	120	68 571	49 526	19 045
43.99.9	Baugewerbe a.n.g.	2 095	856 817	827 335	29 482
G	Handel; Instandhaltung und Reparatur von Kraftfahrzeugen	48 062	77 630 103	64 028 847	13 596 413
45	Handel mit Kraftfahrzeugen; Instandhaltung und Reparatur von Kraftfahrzeugen	8 530	13 003 995	10 964 450	2 039 523
45.1	Handel mit Kraftwagen	3 623	8 154 187	7 065 679	1 088 490
45.11	Handel mit Kraftwagen mit einem Gesamtgewicht von 3,5 t oder weniger	3 500	5 922 317	5 668 092	254 208
45.19	Handel mit Kraftwagen mit einem Gesamtgewicht von mehr als 3,5 t	123	2 231 870	1 397 587	834 282
45.2	Instandhaltung und Reparatur von Kraftwagen	2 624	1 142 203	1 104 796	37 407
45.20.1	Lackieren von Kraftwagen	274	156 718	155 519	1 199
45.20.2	Autowaschanlagen	243	37 962	37 824	138
45.20.3	Instandhaltung und Reparatur von Kraftwagen mit einem Gesamtgewicht von 3,5 t oder weniger (ohne Lackierung und Autowäsche)	2 030	835 541	814 776	20 765
45.20.4	Instandhaltung und Reparatur von Kraftwagen mit einem Gesamtgewicht von mehr als 3,5 t (ohne Lackierung und Autowäsche)	77	111 982	96 676	15 306
45.3	Handel mit Kraftwagenteilen und -zubehör	1 856	3 396 433	2 523 267	873 163
45.31	Großhandel m. Kraftwagenteilen und -zubehör	319	2 691 543	1 904 839	786 704
45.32	Einzelhandel mit Kraftwagenteilen und -zubehör	1 537	704 890	618 428	86 459
45.4	Handel mit Krafträdern, Kraftradteilen und -zubehör; Instandhaltung und Reparatur von Krafträdern	427	311 171	270 708	40 462
46	Großhandel (ohne Handel mit Kraftfahrzeugen)	12 383	47 972 145	37 156 249	10 811 234
46.1	Handelsvermittlung	5 526	908 646	809 695	98 947
46.11	Handelsvermittlung von landwirtschaftlichen Grundstoffen, lebenden Tieren, textilen Rohstoffen und Halbwaren	94	14 951	13 576	1 375
46.12	Handelsvermittlung von Brennstoffen, Erzen, Metallen und technischen Chemikalien	107	24 604	19 743	4 861
46.13	Handelsvermittlung von Holz, Baustoffen und Anstrichmitteln	517	64 025	61 432	2 593
46.13.1	Handelsvermittlung von Rohholz, Holzhalbwaren und Bauelementen aus Holz	56	3 206	3 185	21
46.13.2	Handelsvermittlung von Baustoffen und Anstrichmitteln	461	60 819	58 246	2 572
46.14	Handelsvermittlung von Maschinen, technischem Bedarf, Wasser- und Luftfahrzeugen	1 249	209 431	182 784	26 647
46.15	Handelsvermittlung von Möbeln, Einrichtungs- und Haushaltsgegenständen, Eisen- und Metallwaren	512	89 078	79 182	9 895
46.16	Handelsvermittlung von Textilien, Bekleidung, Schuhen und Lederwaren	345	50 335	43 395	6 940
46.17	Handelsvermittlung von Nahrungsmitteln, Getränken und Tabakwaren	415	141 597	133 369	8 222
46.18	Handelsvermittlung von sonstigen Waren	1 700	258 270	224 856	33 414
46.18.1	Handelsvermittlung von feinmechanischen, Foto- und optischen Erzeugnissen	16	.	5 942	.

WZ 2008	Wirtschaftszweig	Steuer- pflichtige	Steuerbarer Umsatz		
			insgesamt	Lieferungen und Leistungen	innergemein- schaftliche Erwerbe
		Anzahl			
				1 000 EUR	
46.18.2	Handelsvermittlung von Uhren, Edelmetallwaren und Schmuck	52	.	3 181	.
46.18.3	Handelsvermittlung von Spielwaren und Musikinstrumenten	15	.	783	.
46.18.4	Handelsvermittlung von pharmazeutischen Erzeugnissen, medizinischen und orthopädischen Artikeln und Laborbedarf, Ärztebedarf, Dentalbedarf, zahnärztlichen Instrumenten, Krankenhaus- und Altenpflegebedarf	117	24 776	23 317	1 459
46.18.5	Handelsvermittlung von kosmetischen Erzeugnissen und Körperpflegemitteln	100	15 786	13 127	2 659
46.18.6	Handelsvermittlung von Karton, Papier und Pappe, Schreibwaren, Bürobedarf, Geschenk und Werbeartikeln, Verpackungsmitteln und Tapeten	88	16 849	14 679	2 170
46.18.7	Handelsvermittlung von Büchern, Zeitschriften, Zeitungen, Musikalien und sonstigen Druckerzeugnissen	37	5 172	5 109	63
46.18.9	Handelsvermittlung von sonstigen Waren a. n. g.	1 275	185 193	158 717	26 476
46.19	Handelsvermittlung von Waren ohne ausgeprägten Schwerpunkt	587	56 357	51 358	4 999
46.2	Großhandel mit landwirtschaftlichen Grundstoffen und lebenden Tieren	367	983 632	918 281	65 343
46.21	Großhandel mit Getreide, Rohtabak, Saatgut und Futtermitteln	136	661 235	623 781	37 446
46.22	Großhandel mit Blumen und Pflanzen	92	101 934	85 124	16 809
46.23	Großhandel mit lebenden Tieren	105	184 104	176 732	7 372
46.24	Großhandel mit Häuten, Fellen und Leder	34	36 359	32 643	3 716
46.3	Großhandel mit Nahrungs- und Genussmitteln, Getränken und Tabakwaren	1 280	6 565 344	5 697 273	868 071
46.31	Großhandel mit Obst, Gemüse und Kartoffeln	154	1 502 008	1 264 574	237 434
46.32	Großhandel mit Fleisch und Fleischwaren	73	285 149	234 910	50 239
46.33	Großhandel mit Milch, Milcherzeugnissen, Eiern, Speiseölen und Nahrungsfetten	49	864 226	747 456	116 770
46.34	Großhandel mit Getränken	668	2 011 386	1 761 557	249 829
46.35	Großhandel mit Tabakwaren	19	58 842	58 842	-
46.36	Großhandel mit Zucker, Süßwaren und Backwaren	47	265 802	229 635	36 167
46.37	Großhandel mit Kaffee, Tee, Kakao und Gewürzen	18	112 438	82 563	29 875
46.38	Großhandel mit sonstigen Nahrungs- und Genussmitteln	166	711 344	594 159	117 185
46.38.1	Großhandel mit Fisch und Fischerzeugnissen	9	7 430	6 725	705
46.38.2	Großhandel mit Mehl und Getreideprodukten	7	14 454	12 966	1 488
46.38.9	Großhandel mit Nahrungs- und Genussmitteln a. n. g.	150	689 460	574 468	114 992
46.39	Großhandel mit Nahrungs- und Genussmitteln, Getränken und Tabakwaren, ohne ausgeprägten Schwerpunkt	86	754 149	723 577	30 571
46.39.1	Großhandel mit tiefgefrorenen Nahrungsmitteln, ohne ausgeprägten Schwerpunkt	13	21 543	19 745	1 798
46.39.9	Großhandel mit sonstigen Nahrungs- und Genussmitteln, Getränken und Tabakwaren, ohne ausgeprägten Schwerpunkt	73	732 606	703 832	28 773
46.4	Großhandel mit Gebrauchs- und Verbrauchsgütern	1 617	21 816 049	14 853 034	6 962 796
46.41	Großhandel mit Textilien	125	101 114	86 319	14 795
46.42	Großhandel m. Bekleidung und Schuhen	118	785 292	612 019	173 273
46.42.1	Großhandel mit Bekleidung	92	654 174	506 048	148 126
46.42.2	Großhandel mit Schuhen	26	131 118	105 971	25 147
46.43	Großhandel mit Foto- und optischen Erzeugnissen, elektrischen Haushaltsgeräten und Geräten der Unterhaltungselektronik	178	381 563	337 637	43 708
46.43.1	Großhandel mit Foto- und optischen Erzeugnissen	21	66 640	60 341	6 299
46.43.2	Großhandel mit elektrischen Haushaltsgeräten	55	195 337	170 535	24 801
46.43.3	Großhandel mit Geräten der Unterhaltungselektronik	102	119 586	106 761	12 608
46.44	Großhandel mit keramischen Erzeugnissen, Glaswaren und Reinigungsmitteln	126	294 074	232 128	61 946
46.44.1	Großhandel mit keramischen Erzeugnissen und Glaswaren	60	200 260	161 850	38 410
46.44.2	Großhandel mit Wasch-, Putz- und Reinigungsmitteln	66	93 814	70 278	23 536
46.45	Großhandel mit kosmetischen Erzeugnissen und Körperpflegemitteln	75	1 128 811	1 013 248	115 563
46.46	Großhandel mit pharmazeutischen, medizinischen und orthopädischen Erzeugnissen	277	16 842 334	10 733 218	6 109 115

WZ 2008	Wirtschaftszweig	Steuer- pflichtige	Steuerbarer Umsatz		
			insgesamt	Lieferungen und Leistungen	innergemein- schaftliche Erwerbe
		Anzahl	1 000 EUR		
46.46.1	Großhandel mit pharmazeutischen Erzeugnissen	93	15 816 259	9 970 352	5 845 906
46.46.2	Großhandel mit medizinischen und orthopädischen Artikeln, Dental- und Laborbedarf	184	1 026 075	762 866	263 208
46.47	Großhandel mit Möbeln, Teppichen, Lampen und Leuchten	109	113 630	97 520	16 110
46.48	Großhandel mit Uhren und Schmuck	192	104 248	93 208	11 040
46.49	Großhandel mit sonstigen Gebrauchs- und Verbrauchsgütern	417	2 064 983	1 647 736	417 246
46.49.1	Großhandel mit Spielwaren und Musikinstrumenten	36	96 571	82 798	13 773
46.49.2	Großhandel mit Fahrrädern, Fahrradteilen und -zubehör, Sport- und Campingartikeln (ohne Campingmöbel)	75	92 161	79 474	12 685
46.49.3	Großhandel mit Lederwaren, Reisegepäck, Geschenk- und Werbeartikeln	93	157 104	152 916	4 188
46.49.4	Großhandel mit Karton, Papier, Pappe, Schreibwaren, Bürobedarf, Büchern, Zeitschriften und Zeitungen	136	1 186 810	860 181	326 629
46.49.5	Großhandel mit nicht elektrischen Haushaltsgeräten, Haushaltswaren aus Metall sowie sonstigen Gebrauchs- und Verbrauchsgütern a. n. g.	77	532 337	472 367	59 970
46.5	Großhandel mit Geräten der Informations- und Kommunikationstechnik	241	3 719 622	2 951 863	764 151
46.51	Großhandel mit Datenverarbeitungsgeräten, peripheren Geräten und Software	118	3 189 390	2 508 905	680 485
46.52	Großhandel mit elektronischen Bauteilen und Telekommunikationsgeräten	123	530 231	442 958	83 666
46.6	Großhandel mit sonstigen Maschinen, Ausrüstungen und Zubehör	1 242	2 778 162	2 242 890	535 273
46.61	Großhandel mit landwirtschaftlichen Maschinen und Geräten	172	364 620	337 168	27 452
46.62	Großhandel mit Werkzeugmaschinen	75	77 638	71 679	5 959
46.63	Großhandel mit Bergwerks-, Bau- und Baustoffmaschinen	77	420 416	375 643	44 773
46.64	Großhandel mit Textil-, Näh- und Strickmaschinen	15	19 853	16 777	3 076
46.65	Großhandel mit Büromöbeln	26	20 588	19 987	601
46.66	Großhandel mit sonstigen Büromaschinen und -einrichtungen	85	103 833	98 993	4 840
46.69	Großhandel mit sonstigen Maschinen und Ausrüstungen	792	1 771 214	1 322 642	448 572
46.7	Sonstiger Großhandel	1 832	11 021 459	9 526 549	1 494 118
46.71	Großhandel mit festen Brennstoffen und Mineralölerzeugnissen	64	1 428 171	1 417 020	11 151
46.71.1	Großhandel mit festen Brennstoffen	16	3 841	3 808	34
46.71.2	Großhandel mit Mineralölerzeugnissen	48	1 424 330	1 413 212	11 117
46.72	Großhandel mit Erzen, Metallen und Metallhalbzeug	108	2 442 206	1 874 195	568 008
46.73	Großhandel mit Holz, Baustoffen, Anstrichmitteln und Sanitärkeramik	613	3 246 043	2 897 531	348 488
46.73.1	Großhandel mit Holz, Baustoffen, Anstrichmitteln und Sanitärkeramik, ohne ausgeprägten Schwerpunkt	35	334 422	329 393	5 029
46.73.2	Großhandel mit Roh- und Schnittholz	79	121 660	110 024	11 637
46.73.3	Großhandel mit sonstigen Holzhalbwaren sowie Bauelementen aus Holz	96	234 710	179 738	54 972
46.73.4	Großhandel mit Baustoffen und Bauelementen aus mineralischen Stoffen	323	1 774 792	1 710 136	64 631
46.73.5	Großhandel mit Flachglas	23	306 902	196 544	110 358
46.73.6	Großhandel mit Anstrichmitteln	28	115 914	111 965	3 950
46.73.7	Großhandel mit Sanitärkeramik	19	346 022	252 238	93 784
46.73.8	Großhandel mit Tapeten und Bodenbelägen (ohne Teppiche)	10	11 620	7 493	4 127
46.74	Großhandel mit Metall- und Kunststoffwaren für Bauzwecke sowie Installationsbedarf für Gas, Wasser und Heizung	309	1 026 275	935 013	91 262
46.74.1	Großhandel mit Werkzeugen und Kleineisenwaren	176	282 921	268 646	14 275
46.74.2	Großhandel mit Installationsbedarf für Gas, Wasser und Heizung	62	533 156	478 077	55 079
46.74.3	Großhandel mit Metall- und Kunststoffwaren für Bauzwecke	71	210 199	188 290	21 908
46.75	Großhandel mit chemischen Erzeugnissen	216	2 414 378	1 994 365	419 720
46.76	Großhandel mit sonstigen Halbwaren	44	270 985	217 576	53 410
46.77	Großhandel mit Altmaterialien und Reststoffen	478	193 401	190 850	2 079
46.9	Großhandel ohne ausgeprägten Schwerpunkt	278	179 230	156 665	22 535
47	Einzelhandel (ohne Handel mit Kraftfahrzeugen)	27 149	16 653 963	15 908 147	745 656
47.1	Einzelhandel mit Waren verschiedener Art (in Verkaufsräumen)	2 430	2 197 243	2 163 638	33 605



WZ 2008	Wirtschaftszweig	Steuer- pflichtige	Steuerbarer Umsatz		
			insgesamt	Lieferungen und Leistungen	innergemein- schaftliche Erwerbe
		Anzahl	1 000 EUR		
47.11	Einzelhandel mit Waren verschiedener Art, Hauptrichtung Nahrungs- und Genussmittel, Getränke und Tabakwaren	1 279	1 997 585	1 978 564	19 021
47.19	Sonstiger Einzelhandel mit Waren verschiedener Art	1 151	199 657	185 074	14 584
47.2	Einzelhandel mit Nahrungs- und Genussmitteln, Getränken und Tabakwaren (in Verkaufsräumen)	3 129	919 261	879 406	39 850
47.21	Einzelhandel mit Obst, Gemüse und Kartoffeln	498	198 022	185 553	12 469
47.22	Einzelhandel mit Fleisch und Fleischwaren	141	45 805	44 020	1 786
47.23	Einzelhandel mit Fisch, Meeresfrüchten und Fischerzeugnissen	56	15 886	14 338	1 548
47.24	Einzelhandel mit Back- und Süßwaren	442	91 431	90 884	547
47.25	Einzelhandel mit Getränken	1 120	309 633	295 041	14 585
47.26	Einzelhandel mit Tabakwaren	148	51 981	51 834	147
47.29	Sonstiger Einzelhandel mit Nahrungs- und Genussmitteln	724	206 503	197 736	8 767
47.3	Einzelhandel mit Motorenkraftstoffen (Tankstellen)	524	907 947	907 288	658
47.30.1	Einzelhandel in fremdem Namen mit Motorenkraftstoffen (Agenturtankstellen)	403	524 460	523 846	614
47.30.2	Einzelhandel in eigenem Namen mit Motorenkraftstoffen (Freie Tankstellen)	121	383 487	383 442	45
47.4	Einzelhandel mit Geräten der Informations- und Kommunikationstechnik (in Verkaufsräumen)	1 735	433 941	415 048	18 893
47.41	Einzelhandel mit Datenverarbeitungsgeräten, peripheren Geräten und Software	979	217 952	.	.
47.42	Einzelhandel mit Telekommunikationsgeräten	305	69 854	65 911	3 943
47.43	Einzelhandel mit Geräten der Unterhaltungselektronik	451	146 136	.	.
47.5	Einzelhandel mit sonstigen Haushaltsgeräten, Textilien, Heimwerker- und Einrichtungsbedarf (in Verkaufsräumen)	4 476	5 135 923	4 782 207	353 670
47.51	Einzelhandel mit Textilien	674	118 035	107 635	10 400
47.52	Einzelhandel mit Metallwaren, Anstrichmitteln, Bau- und Heimwerkerbedarf	1 491	3 806 270	3 541 663	264 607
47.52.1	Einzelhandel mit Metall- und Kunststoffwaren a.n.g.	643	326 643	302 333	24 310
47.52.3	Einzelhandel mit Anstrichmitteln, Bau- und Heimwerkerbedarf	848	3 479 628	3 239 330	240 297
47.53	Einzelhandel mit Vorhängen, Teppichen, Fußbodenbelägen und Tapeten	287	99 158	92 486	6 672
47.54	Einzelhandel mit elektrischen Haushaltsgeräten	795	196 314	185 000	11 314
47.59	Einzelhandel mit Möbeln, Einrichtungsgegenständen und sonstigem Hausrat	1 229	916 145	855 423	60 677
47.59.1	Einzelhandel mit Wohnmöbeln	614	699 149	660 871	38 232
47.59.2	Einzelhandel mit keramischen Erzeugnissen und Glaswaren	130	62 153	55 117	7 036
47.59.3	Einzelhandel mit Musikinstrumenten und Musikalien	152	34 033	30 737	3 297
47.59.9	Einzelhandel mit Haushaltsgegenständen a.n.g.	333	120 810	108 698	12 112
47.6	Einzelhandel mit Verlagsprodukten, Sportausrüstungen und Spielwaren (in Verkaufsräumen)	1 833	991 211	911 683	79 522
47.61	Einzelhandel mit Büchern	279	82 716	82 339	376
47.62	Einzelhandel mit Zeitschriften, Zeitungen, Schreibwaren und Bürobedarf	543	131 331	130 358	973
47.62.1	Einzelhandel mit Zeitschriften und Zeitungen	201	40 539	40 474	65
47.62.2	Einzelhandel mit Schreib- und Papierwaren, Schul- und Büroartikeln	342	90 792	89 884	908
47.63	Einzelhandel mit bespielten Ton- und Bildträgern	28	1 148	1 134	15
47.64	Einzelhandel mit Fahrrädern, Sport- und Campingartikeln	730	552 088	488 267	63 815
47.64.1	Einzelhandel mit Fahrrädern, Fahrradteilen und -zubehör	341	389 168	345 115	44 049
47.64.2	Einzelhandel mit Sport- und Campingartikeln (ohne Campingmöbel)	389	162 920	143 152	19 765
47.65	Einzelhandel mit Spielwaren	253	223 928	209 585	14 343
47.7	Einzelhandel mit sonstigen Gütern (in Verkaufsräumen)	9 098	4 943 185	4 776 596	166 513
47.71	Einzelhandel mit Bekleidung	1 262	546 908	501 169	45 720
47.72	Einzelhandel mit Schuhen und Lederwaren	400	341 714	304 990	36 721
47.72.1	Einzelhandel mit Schuhen	301	310 847	276 503	34 340
47.72.2	Einzelhandel mit Lederwaren u.Reisagepäck	99	30 868	28 487	2 381

WZ 2008	Wirtschaftszweig	Steuer- pflichtige	Steuerbarer Umsatz		
			insgesamt	Lieferungen und Leistungen	innergemein- schaftliche Erwerbe
		Anzahl	1 000 EUR		
47.73	Apotheken	906	2 464 659	2 449 614	15 045
47.74	Einzelhandel mit medizinischen und orthopädischen Artikeln	439	299 581	292 493	7 088
47.75	Einzelhandel mit kosmetischen Erzeugnissen und Körperpflegemitteln	757	94 278	89 210	5 068
47.76	Einzelhandel mit Blumen, Pflanzen, Sämereien, Düngemitteln, zoologischem Bedarf und lebenden Tieren	1 333	329 196	316 642	12 503
47.76.1	Einzelhandel mit Blumen, Pflanzen, Sämereien und Düngemitteln	1 060	178 912	168 901	9 960
47.76.2	Einzelhandel mit zoologischem Bedarf und lebenden Tieren	273	150 284	147 741	2 543
47.77	Einzelhandel mit Uhren und Schmuck	734	165 772	157 823	7 949
47.78	Sonstiger Einzelhandel in Verkaufsräumen (ohne Antiquitäten und Gebrauchsgüter)	2 422	596 125	572 333	23 790
47.78.1	Augenoptiker	541	255 261	251 503	3 757
47.78.2	Einzelhandel mit Foto- und optischen Erzeugnissen (ohne Augenoptiker)	107	38 922	37 628	1 295
47.78.3	Einzelhandel mit Kunstgegenständen, Bildern, kunstgewerblichen Erzeugnissen, Briefmarken, Münzen und Geschenkartikeln	773	156 614	146 778	9 836
47.78.9	Sonstiger Einzelhandel a.n.g. (in Verkaufsräumen)	1 001	145 328	136 425	8 902
47.79	Einzelhandel mit Antiquitäten und Gebrauchsgütern	845	104 952	92 322	12 630
47.79.1	Einzelhandel mit Antiquitäten und antiken Teppichen	199	15 738	14 704	1 034
47.79.2	Antiquariate	23	1 872	1 667	205
47.79.9	Einzelhandel mit sonstigen Gebrauchsgütern	623	87 341	75 951	11 390
47.8	Einzelhandel an Verkaufsständen und auf Märkten	403	49 435	47 871	1 560
47.81	Einzelhandel mit Nahrungs- und Genussmitteln, Getränken und Tabakwaren an Verkaufsständen und auf Märkten	209	34 164	33 395	769
47.82	Einzelhandel mit Textilien, Bekleidung und Schuhen an Verkaufsständen und auf Märkten	126	11 542	11 135	403
47.89	Einzelhandel mit sonstigen Gütern an Verkaufsständen und auf Märkten	68	3 729	3 341	388
47.9	Einzelhandel, nicht in Verkaufsräumen, an Verkaufsständen oder auf Märkten	3 521	1 075 818	1 024 411	51 386
47.91	Versand- und Internet-Einzelhandel	1 501	298 704	275 641	23 063
47.99	Sonstiger Einzelhandel, nicht in Verkaufsräumen, an Verkaufsständen oder auf Märkten	2 020	777 114	748 770	28 322
47.99.1	Einzelhandel vom Lager mit Brennstoffen	309	590 836	583 718	7 096
47.99.9	Sonstiger Einzelhandel a. n. g. (nicht in Verkaufsräumen)	1 711	186 278	165 052	21 226
H	Verkehr und Lagerei	6 241	5 027 530	4 939 727	87 803
49	Landverkehr u. Transport in Rohrfernleitungen	3 946	1 905 974	1 893 558	12 416
49.1	Personenbeförderung im Eisenbahnfernverkehr	6	.	.	.
49.2	Güterbeförderung im Eisenbahnverkehr	1	.	.	.
49.3	Sonstige Personenbeförderung im Landverkehr	1 707	550 988	.	.
49.31	Personenbeförderung im Nahverkehr zu Lande (ohne Taxi)	139	95 056	.	.
49.32	Betrieb von Taxis	963	177 161	176 896	266
49.39	Sonstige Personenbeförderung im Landverkehr a.n.g.	605	278 770	276 428	2 342
49.39.1	Personenbeförderung im Omnibus-Linienfernverkehr	126	124 877	124 373	504
49.39.2	Personenbeförderung im Omnibus-Gelegenheitsverkehr	446	150 667	148 829	1 838
49.39.9	Personenbeförderung im Landverkehr a.n.g.	33	3 226	3 226	-
49.4	Güterbeförderung im Straßenverkehr, Umzugstransporte	2 232	.	1 305 596	.
49.41	Güterbeförderung im Straßenverkehr	2 118	1 288 924	1 279 432	9 492
49.42	Umzugstransporte	114	.	26 164	.
49.5	Transport in Rohrfernleitungen	-	-	-	-
50	Schifffahrt	93	.	107 668	.
50.1	Personenbeförderung in der See- und Küstenschifffahrt	-	-	-	-
50.2	Güterbeförderung in der See- und Küstenschifffahrt	-	-	-	-
50.3	Personenbeförderung in der Binnenschifffahrt	47	33 079	33 059	20

WZ 2008	Wirtschaftszweig	Steuer- pflichtige	Steuerbarer Umsatz		
			insgesamt	Lieferungen und Leistungen	innergemein- schaftliche Erwerbe
		Anzahl	1 000 EUR		
50.4	Güterbeförderung in der Binnenschifffahrt	46	.	74 609	.
51	Luftfahrt	58	.	66 703	.
51.1	Personenbeförderung in der Luftfahrt	49	.	.	.
51.2	Güterbeförderung in der Luftfahrt und Raumtransport	9	.	.	.
51.21	Güterbeförderung in der Luftfahrt	9	.	.	.
51.22	Raumtransport	-	-	-	-
52	Lagerei sowie Erbringung von sonstigen Dienstleistungen für den Verkehr	1 373	2 694 050	2 628 174	65 877
52.1	Lagerei	70	143 044	129 534	13 510
52.2	Erbringung von sonstigen Dienstleistungen für den Verkehr	1 303	2 551 006	2 498 640	52 367
52.21	Erbringung von sonstigen Dienstleistungen für den Landverkehr	116	150 831	150 518	313
52.21.1	Betrieb von Parkhäusern und Parkplätzen	33	119 545	119 467	78
52.21.2	Betrieb von Verkehrswegen für Straßenfahrzeuge	-	-	-	-
52.21.3	Betrieb von Verkehrswegen für Schienenfahrzeuge	-	-	-	-
52.21.4	Betrieb von Bahnhöfen für den Personenverkehr einschließlich Omnibusbahnhöfe	-	-	-	-
52.21.5	Betrieb von Güterabfertigungseinrichtungen für Schienen- und Straßenfahrzeuge (ohne Frachttumschlag)	-	-	-	-
52.21.9	Erbringung von sonstigen Dienstleistungen für den Landverkehr a. n. g.	83	31 286	31 052	234
52.22	Erbringung von sonstigen Dienstleistungen für die Schifffahrt	31	36 394	34 906	1 488
52.22.1	Betrieb von Wasserstraßen	-	-	-	-
52.22.2	Betrieb von Häfen	8	.	34 288	.
52.22.3	Lotsinnen und Lotsen in der Schifffahrt	12	182	182	-
52.22.9	Erbringung von sonstigen Dienstleistungen für die Schifffahrt a. n. g.	11	.	435	.
52.23	Erbringung von sonstigen Dienstleistungen für die Luftfahrt	36	47 231	46 683	548
52.23.1	Betrieb von Flughäfen und Landeplätzen für Luftfahrzeuge	17	.	37 599	.
52.23.9	Erbringung von sonstigen Dienstleistungen für die Luftfahrt a. n. g.	19	.	9 084	.
52.24	Frachttumschlag	13	28 475	28 401	74
52.29	Erbringung von sonstigen Dienstleistungen für den Verkehr a. n. g.	1 107	2 288 075	2 238 132	49 944
52.29.1	Spedition	885	2 201 840	2 153 580	48 260
52.29.2	Schiffsmaklerbüros und -agenturen	17	.	2 680	.
52.29.9	Erbringungen von Dienstleistungen für den Verkehr a.n.g.	205	.	81 871	.
53	Post-, Kurier- und Expressdienste	771	244 189	243 623	566
53.2	Sonstige Post-, Kurier- und Expressdienste	771	244 189	243 623	566
I	Gastgewerbe	19 157	3 735 181	3 700 859	34 293
55	Beherbergung	4 105	1 224 967	1 216 820	8 119
55.1	Hotels, Gasthöfe und Pensionen	2 475	1 059 421	1 053 854	5 539
55.10.1	Hotels(oh.Hotels garnis)	1 108	823 332	818 551	4 753
55.10.2	Hotels garnis	372	87 738	87 318	420
55.10.3	Gasthöfe	484	111 935	111 655	280
55.10.4	Pensionen	511	36 417	36 330	87
55.2	Ferienunterkünfte u.ä.Beherbergungsstätten	1 222	113 232	111 036	2 196
55.20.1	Erholungs- und Ferienheime	33	.	.	.
55.20.2	Ferienzentren	23	.	.	.
55.20.3	Ferienhäuser und Ferienwohnungen	1 138	40 194	39 872	321
55.20.4	Jugendherbergen und Hütten	28	4 234	.	.
55.3	Campingplätze	196	38 135	37 763	372
55.9	Sonstige Beherbergungsstätten	212	14 178	14 166	12

**noch:** Umsatzsteuerpflichtige und deren steuerbarer Umsatz 2016  
**T 6** nach wirtschaftssystematischer Gliederung

WZ 2008	Wirtschaftszweig	Steuer- pflichtige	Steuerbarer Umsatz		
			insgesamt	Lieferungen und Leistungen	innergemein- schaftliche Erwerbe
		Anzahl	1 000 EUR		
55.90.1	Privatquartiere	148	.	5 415	.
55.90.9	Sonstige Beherbergungsstätten a.n.g.	64	.	8 752	.
56	Gastronomie	15 052	2 510 214	2 484 039	26 174
56.1	Restaurants, Gaststätten, Imbissstuben, Cafés, Eissalons u. Ä.	8 845	1 735 507	1 721 865	13 641
56.10.1	Restaurants mit herkömmlicher Bedienung	5 453	1 075 018	1 068 132	6 885
56.10.2	Restaurants mit Selbstbedienung	191	103 725	103 572	154
56.10.3	Imbissstuben u.Ä.	2 163	372 270	370 513	1 757
56.10.4	Cafés	636	112 159	109 094	3 066
56.10.5	Eissalons	402	72 335	70 555	1 779
56.2	Caterer und Erbringung sonstiger Verpflegungsdienstleistungen	950	306 253	294 785	11 468
56.21	Event-Caterer	334	57 821	57 598	223
56.29	Erbringung sonstiger Verpflegungsdienstleistungen	616	248 431	237 186	11 245
56.3	Ausschank von Getränken	5 257	468 454	467 389	1 065
56.30.1	Schankwirtschaften	4 619	384 991	384 100	891
56.30.2	Diskotheken und Tanzlokale	87	.	35 572	.
56.30.3	Bars	128	.	14 278	.
56.30.4	Vergnügungslokale	18	.	2 142	.
56.30.9	Sonstige getränkegeprägte Gastronomie	405	31 397	31 297	100
J	Information und Kommunikation	9 733	.	6 283 831	.
58	Verlagswesen	603	834 988	826 457	8 531
58.1	Verlegen von Büchern und Zeitschriften; sonstiges Verlagswesen (ohne Software)	533	823 693	815 194	8 499
58.11	Verlegen von Büchern	219	78 052	75 317	2 735
58.12	Verlegen von Adressbüchern und Verzeichnissen	7	.	.	-
58.13	Verlegen von Zeitungen	52	.	.	.
58.14	Verlegen von Zeitschriften	127	.	200 423	.
58.19	Sonstiges Verlagswesen (ohne Software)	128	23 981	23 788	192
58.2	Verlegen von Software	70	11 295	11 263	32
58.21	Verlegen von Computerspielen	17	3 406	3 406	-
58.29	Verlegen von sonstiger Software	53	7 889	7 857	32
59	Herstellung, Verleih und Vertrieb von Filmen und Fernsehprogrammen; Kinos; Tonstudios und Verlegen von Musik	597	173 630	.	.
59.1	Herstellung von Filmen und Fernsehprogrammen, deren Verleih und Vertrieb; Kinos	397	124 416	.	.
59.11	Herstellung von Filmen, Videofilmen und Fernsehprogrammen	283	72 575	.	.
59.12	Nachbearbeitung und sonstige Filmtechnik	39	.	4 074	.
59.13	Filmverleih und -vertrieb (ohne Videotheken)	28	.	7 293	.
59.14	Kinos	47	38 758	38 382	377
59.2	Tonstudios; Herstellung von Hörfunkbeiträgen; Verlegen von bespielten Tonträgern und Musikalien	200	49 215	48 125	1 089
59.20.1	Tonstudios und Herst. von Hörfunkbeiträgen	67	3 794	3 783	11
59.20.2	Verlegen von bespielten Tonträgern	40	2 028	2 002	26
59.20.3	Verlegen von Musikalien	93	43 393	42 341	1 052
60	Rundfunkveranstalter	28	.	253 678	.
60.1	Hörfunkveranstalter	23	37 134	.	.
60.2	Fernsehveranstalter	5	.	.	.
61	Telekommunikation	157	.	.	.

WZ 2008	Wirtschaftszweig	Steuer- pflichtige	Steuerbarer Umsatz		
			insgesamt	Lieferungen und Leistungen	innergemein- schaftliche Erwerbe
		Anzahl	1 000 EUR		
61.1	Leitungsgebundene Telekommunikation	8	32 415	32 276	139
61.2	Drahtlose Telekommunikation	29	57 140	57 107	33
61.3	Satellitentelekommunikation	1	.	.	.
61.9	Sonstige Telekommunikation	119	.	.	.
61.90.1	Internet-serviceprovider	36	.	.	.
61.90.9	Sonstige Telekommunikation a.n.g.	83	12 708	12 555	91
62	Erbringung von Dienstleistungen der Informationstechnologie	7 107	2 035 202	2 016 768	18 429
62.01	Programmierungstätigkeiten	2 701	1 277 924	1 267 294	10 630
62.01.1	Entwicklung und Programmierung von Internetpräsentationen	1 109	113 460	112 166	1 294
62.01.9	Sonstige Softwareentwicklung	1 592	1 164 464	1 155 128	9 336
62.02	Erbringung von Beratungsleistungen auf dem Gebiet der Informationstechnologie	2 006	393 230	390 400	2 830
62.03	Betrieb von Datenverarbeitungseinrichtungen für Dritte	1 392	186 292	183 124	3 169
62.09	Erbringung von sonstigen Dienstleistungen der Informationstechnologie	1 008	177 756	175 950	1 800
63	Informationsdienstleistungen	1 241	194 396	190 135	4 261
63.1	Datenverarbeitung, Hosting und damit verbundene Tätigkeiten; Webportale	176	70 466	68 538	1 929
63.11	Datenverarbeitung, Hosting und damit verbundene Tätigkeiten	72	43 865	43 807	57
63.12	Webportale	104	26 602	24 730	1 871
63.9	Erbringung von sonstigen Informationsdienstleistungen	1 065	123 930	121 597	2 333
63.91	Korrespondenz- und Nachrichtenbüros	106	22 342	22 327	15
63.99	Erbringung von sonstigen Informationsdienstleistungen a. n. g.	959	101 587	99 270	2 317
K	Erbringung von Finanz- und Versicherungsdienstleistungen (ohne steuerfreie Bank- und Versicherungsumsätze, die nicht zum Vorsteuerabzug berechtigen)	3 634	2 168 807	2 128 423	40 303
64	Erbringung von Finanzdienstleistungen	1 015	.	1 715 215	.
64.1	Zentralbanken und Kreditinstitute	89	1 068 668	.	.
64.11	Zentralbanken	-	-	-	-
64.19	Kreditinstitute (ohne Spezialkreditinstitute)	89	1 068 668	.	.
64.19.1	Kreditbanken einschließlich Zweigstellen ausländischer Banken	6	.	.	.
64.19.2	Kreditinstitute des Sparkassensektors	23	105 057	.	.
64.19.3	Kreditinstitute des Genossenschaftssektors	58	262 243	.	.
64.19.4	Realkreditinstitute	-	-	-	-
64.19.5	Kreditinstitute mit Sonderaufgaben	-	-	-	-
64.19.6	Bausparkassen	2	.	.	.
64.2	Beteiligungsgesellschaften	775	20 820	20 800	20
64.3	Treuhand- und sonstige Fonds und ähnliche Finanzinstitutionen	2	.	.	.
64.9	Sonstige Finanzierungsinstitutionen	149	.	645 245	.
64.91	Institutionen für Finanzierungsleasing	112	632 225	.	.
64.92	Spezialkreditinstitute	17	.	.	-
64.92.1	Spezialkreditinstitute (ohne Pfandkreditgeschäfte)	3	.	.	-
64.92.2	Leihhäuser	14	.	.	-
64.99	Sonstige Finanzdienstleistungen a. n. g.	20	.	14 744	.
64.99.1	Investmentaktiengesellschaften und Fonds von Kapitalanlagegesellschaften (ohne Geldmarktfonds)	-	-	-	-
64.99.9	Sonstige Finanzierungsinstitutionen a.n.g.	20	.	14 744	.
65	Versicherungen, Rückversicherungen und Pensionskassen (ohne Sozialversicherung)	7	.	48 628	.
65.1	Versicherungen	3	.	.	.

WZ 2008	Wirtschaftszweig	Steuer- pflichtige	Steuerbarer Umsatz		
			insgesamt	Lieferungen und Leistungen	innergemein- schaftliche Erwerbe
		Anzahl	1 000 EUR		
65.11	Lebensversicherungen	1	.	.	.
65.12	Nichtlebensversicherungen	2	.	.	.
65.12.1	Krankenversicherungen	2	.	.	.
65.12.2	Schaden- und Unfallversicherungen	-	-	-	-
65.2	Rückversicherungen	-	-	-	-
65.3	Pensionskassen und Pensionsfonds	4	.	.	.
66	Mit Finanz- und Versicherungsdienstleistungen verbundene Tätigkeiten	2 612	.	364 580	.
66.1	Mit Finanzdienstleistungen verbundene Tätigkeiten	1 148	.	.	.
66.11	Effekten- und Warenbörsen	-	-	-	-
66.12	Effekten- und Warenhandel	32	.	.	-
66.19	Sonstige mit Finanzdienstleistungen verbundene Tätigkeiten	1 116	285 395	.	.
66.2	Mit Versicherungsdienstleistungen und Pensionskassen verbundene Tätigkeiten	1 459	85 240	80 811	4 429
66.21	Risiko- und Schadensbewertung	26	.	6 335	.
66.22	Tätigkeit von Versicherungsmaklerinnen und -maklern	1 399	70 601	70 340	260
66.29	Sonstige mit Versicherungsdienstleistungen und Pensionskassen verbundene Tätigkeiten	34	.	4 135	.
66.3	Fondsmanagement	5	.	.	.
L	Grundstücks- und Wohnungswesen	31 915	4 534 450	4 506 507	27 943
68	Grundstücks- und Wohnungswesen	31 915	4 534 450	4 506 507	27 943
68.1	Kauf und Verkauf von eigenen Grundstücken, Gebäuden und Wohnungen	1 219	558 278	555 825	2 453
68.2	Vermietung, Verpachtung von eigenen oder geleasteten Grundstücken, Gebäuden und Wohnungen	26 441	3 022 658	3 000 411	22 246
68.3	Vermittlung und Verwaltung von Grundstücken, Gebäuden und Wohnungen für Dritte	4 255	953 515	950 271	3 243
68.31	Vermittlung von Grundstücken, Gebäuden und Wohnungen für Dritte	2 610	478 661	477 497	1 164
68.32	Verwaltung von Grundstücken, Gebäuden und Wohnungen für Dritte	1 645	474 854	472 774	2 079
M	Erbringung von freiberuflichen, wissenschaftlichen und technischen Dienstleistungen	34 895	7 674 106	7 562 356	111 747
69	Rechts- und Steuerberatung, Wirtschaftsprüfung	7 076	1 736 821	1 735 378	1 441
69.1	Rechtsberatung	3 377	663 854	663 652	202
69.10.1	Rechtsanwaltskanzleien mit Notariat	-	-	-	-
69.10.2	Rechtsanwaltskanzleien ohne Notariat	2 975	467 169	467 121	48
69.10.3	Notariate	159	164 281	164 256	25
69.10.4	Patentanwaltskanzleien	39	9 296	9 296	-
69.10.9	Erbringung sonstiger juristischer Dienstleistungen a. n. g.	204	23 108	22 979	129
69.2	Wirtschaftsprüfung und Steuerberatung; Buchführung	3 699	1 072 967	1 071 726	1 239
69.20.1	Praxen von Wirtschaftsprüferinnen und -prüfern, Wirtschaftsprüfungsgesellschaften	184	.	98 625	.
69.20.2	Praxen von vereidigten Buchprüferinnen und -prüfern, Buchprüfungsgesellschaften	42	.	8 510	.
69.20.3	Praxen von Steuerbevollmächtigten, Steuerberaterinnen und -beratern, Steuerberatungsgesellschaften	2 771	916 833	916 266	565
69.20.4	Buchführung (ohne Datenverarbeitungsdienste)	702	48 997	48 325	672
70	Verwaltung und Führung von Unternehmen und Betrieben; Unternehmensberatung	8 616	1 868 331	1 807 731	60 601
70.1	Verwaltung und Führung von Unternehmen und Betrieben	2 519	725 360	721 068	4 291
70.10.1	Managementtätigkeiten von Holdinggesellschaften	68	394 728	393 817	911
70.10.9	Sonstige Verwaltung und Führung von Unternehmen und Betrieben	2 451	330 632	327 251	3 381
70.2	Public-Relations- und Unternehmensberatung	6 097	1 142 972	1 086 662	56 309

**noch:** Umsatzsteuerpflichtige und deren steuerbarer Umsatz 2016  
**T 6** nach wirtschaftssystematischer Gliederung

WZ 2008	Wirtschaftszweig	Steuer- pflichtige	Steuerbarer Umsatz		
			insgesamt	Lieferungen und Leistungen	innergemein- schaftliche Erwerbe
		Anzahl	1 000 EUR		
70.21	Public-Relations-Beratung	101	14 710	14 696	14
70.22	Unternehmensberatung	5 996	1 128 262	1 071 967	56 295
71	Architektur- und Ingenieurbüros; technische, physikalische und chemische Untersuchung	9 669	2 529 358	2 502 563	26 796
71.1	Architektur- und Ingenieurbüros	9 291	2 266 776	2 243 618	23 158
71.11	Architekturbüros	2 482	400 868	400 267	601
71.11.1	Architekturbüros für Hochbau	1 778	306 766	306 536	230
71.11.2	Büros für Innenarchitektur	246	22 561	22 224	336
71.11.3	Architekturbüros für Orts-, Regional- und Landesplanung	280	47 385	47 372	13
71.11.4	Architekturbüros für Garten- und Landschaftsgestaltung	178	24 156	24 135	22
71.12	Ingenieurbüros	6 809	1 865 907	1 843 351	22 557
71.12.1	Ingenieurbüros für bautechnische Gesamtplanung	2 877	602 959	598 383	4 575
71.12.2	Ingenieurbüros für technische Fachplanung und Ingenieurdesign	2 253	974 523	958 770	15 753
71.12.3	Vermessungsbüros	147	62 418	62 362	56
71.12.9	Sonstige Ingenieurbüros	1 532	226 008	223 836	2 172
71.2	Technische, physikalische und chemische Untersuchung	378	262 583	258 945	3 638
72	Forschung und Entwicklung	683	249 398	239 005	10 393
72.1	Forschung und Entwicklung im Bereich Natur-, Ingenieur-, Agrarwissenschaften und Medizin	574	233 165	223 006	10 159
72.11	Forschung und Entwicklung im Bereich Biotechnologie	76	52 581	49 763	2 817
72.19	Sonstige Forschung und Entwicklung im Bereich Natur-, Ingenieur-, Agrarwissenschaften und Medizin	498	180 584	173 242	7 342
72.2	Forschung und Entwicklung im Bereich Rechts-, Wirtschafts- und Sozialwissenschaften sowie im Bereich Sprach-, Kultur- und Kunstwissenschaften	109	16 233	15 999	234
73	Werbung und Marktforschung	2 892	725 701	720 400	5 301
73.1	Werbung	2 536	666 874	661 660	5 214
73.11	Werbeagenturen	2 372	550 278	546 310	3 968
73.12	Vermarktung und Vermittlung von Werbezeiten und Werbeflächen	164	116 597	115 350	1 246
73.2	Markt- und Meinungsforschung	356	58 827	58 740	87
74	Sonstige freiberufliche, wissenschaftliche und technische Tätigkeiten	5 325	409 051	402 282	6 768
74.1	Ateliers für Textil-, Schmuck-, Grafik- u. ä. Design	1 586	105 625	100 034	5 590
74.10.1	Industrie-, Produkt- und Mode-Design	222	30 608	26 614	3 993
74.10.2	Grafik- und Kommunikationsdesign	885	42 501	41 821	679
74.10.3	Interior Design und Raumgestaltung	479	32 517	31 598	919
74.2	Fotografie und Fotolabors	887	38 825	38 533	291
74.20.1	Fotografie	852	37 376	37 105	271
74.20.2	Fotolabors	35	1 449	1 429	20
74.3	Übersetzen und Dolmetschen	853	30 320	30 229	91
74.30.1	Übersetzen	356	14 885	14 863	21
74.30.2	Dolmetschen	497	15 436	15 366	70
74.9	Sonstige freiberufliche, wissenschaftliche und technische Tätigkeiten a. n. g.	1 999	234 281	233 485	795
75	Veterinärwesen	634	155 446	154 998	448
75.00.1	Tierarztpraxen	535	150 851	150 566	285
75.00.9	Sonstiges Veterinärwesen	99	4 595	4 431	163
N	Erbringung von sonstigen wirtschaftlichen Dienstleistungen	15 527	4 613 568	4 467 220	146 346



WZ 2008	Wirtschaftszweig	Steuer- pflichtige	Steuerbarer Umsatz		
			insgesamt	Lieferungen und Leistungen	innergemein- schaftliche Erwerbe
		Anzahl	1 000 EUR		
77	Vermietung von beweglichen Sachen	2 265	747 384	725 258	22 126
77.1	Vermietung von Kraftwagen	586	.	182 944	.
77.11	Vermietung von Kraftwagen mit einem Gesamtgewicht von 3,5 t oder weniger	459	.	122 314	.
77.12	Vermietung von Kraftwagen mit einem Gesamtgewicht von mehr als 3,5 t	127	61 879	60 630	1 249
77.2	Vermietung von Gebrauchsgütern	459	.	85 553	.
77.21	Vermietung von Sport- und Freizeitgeräten	72	3 526	3 446	79
77.22	Videotheken	66	.	9 619	.
77.29	Vermietung von sonstigen Gebrauchsgütern	321	75 525	72 488	3 037
77.3	Vermietung von Maschinen, Geräten und sonstigen beweglichen Sachen	1 199	460 134	445 201	14 933
77.31	Vermietung von landwirtschaftlichen Maschinen und Geräten	94	11 499	11 433	66
77.32	Vermietung von Baumaschinen und -geräten	425	265 309	253 120	12 189
77.33	Vermietung von Büromaschinen, Datenverarbeitungsgeräten und - einrichtungen	76	15 152	15 011	141
77.34	Vermietung von Wasserfahrzeugen	60	4 629	4 399	229
77.35	Vermietung von Luftfahrzeugen	21	2 824	2 824	-
77.39	Vermietung von sonstigen Maschinen, Geräten und beweglichen Sachen a. n. g.	523	160 721	158 413	2 308
77.4	Leasing von nichtfinanziellen immateriellen Vermögensgegenständen (ohne Copyrights)	21	.	11 560	.
78	Vermittlung und Überlassung von Arbeitskräften	596	947 835	944 943	2 893
78.1	Vermittlung von Arbeitskräften	320	210 138	209 775	363
78.2	Befristete Überlassung von Arbeitskräften	215	709 150	707 058	2 092
78.3	Sonstige Überlassung von Arbeitskräften	61	28 548	28 110	438
79	Reisebüros, Reiseveranstalter und Erbringung sonstiger Reservierungsdienstleistungen	955	194 605	194 119	486
79.1	Reisebüros und Reiseveranstalter	885	191 544	191 061	483
79.11	Reisebüros	641	130 717	130 457	260
79.12	Reiseveranstalter	244	60 826	60 603	223
79.9	Erbringung sonstiger Reservierungsdienstleistungen	70	3 062	3 059	3
80	Wach- und Sicherheitsdienste sowie Detekteien	404	169 719	169 635	84
80.1	Private Wach- und Sicherheitsdienste	273	140 171	140 139	32
80.2	Sicherheitsdienste mithilfe von Überwachungs- und Alarmsystemen	21	11 012	11 008	5
80.3	Detekteien	110	18 536	18 488	48
81	Gebäudebetreuung; Garten- und Landschaftsbau	6 373	1 454 546	1 383 359	71 187
81.1	Hausmeisterdienste	1 882	213 665	212 299	1 366
81.2	Reinigung von Gebäuden, Straßen und Verkehrsmitteln	1 882	695 365	633 202	62 163
81.21	Allgemeine Gebäudereinigung	1 017	363 012	362 845	167
81.22	Spezielle Reinigung von Gebäuden und Reinigung von Maschinen	623	300 378	238 478	61 900
81.22.1	Schornsteinreinigung	499	84 070	83 737	333
81.22.9	Sonstige spezielle Reinigung von Gebäuden und Maschinen	124	216 308	154 741	61 567
81.29	Reinigung a.n.g.	242	31 975	31 878	96
81.29.1	Reinigung von Verkehrsmitteln	55	5 894	5 892	3
81.29.2	Desinfektion und Schädlingsbekämpfung	46	9 964	9 894	70
81.29.9	Sonstige Reinigung a. n. g.	141	16 116	16 092	24
81.3	Garten- und Landschaftsbau sowie Erbringung von sonstigen gärtnerischen Dienstleistungen	2 609	545 516	537 858	7 658
81.30.1	Garten- und Landschaftsbau	2 321	489 129	483 495	5 635
81.30.9	Erbringung von sonstigen gärtnerischen Dienstleistungen	288	56 387	54 364	2 023

**noch:** Umsatzsteuerpflichtige und deren steuerbarer Umsatz 2016  
**T 6** nach wirtschaftssystematischer Gliederung

WZ 2008	Wirtschaftszweig	Steuer- pflichtige	Steuerbarer Umsatz		
			insgesamt	Lieferungen und Leistungen	innergemein- schaftliche Erwerbe
		Anzahl	1 000 EUR		
82	Erbringung von wirtschaftlichen Dienstleistungen für Unternehmen und Privatpersonen a. n. g.	4 934	1 099 478	1 049 906	49 571
82.1	Sekretariats- und Schreibdienste, Copy-Shops	1 245	54 701	54 534	167
82.11	Allgemeine Sekretariats- und Schreibdienste	735	30 844	30 732	112
82.19	Copy-Shops; Dokumentenvorbereitung und Erbringung sonstiger spezieller Sekretariatsdienste	510	23 857	23 801	55
82.2	Call Center	85	.	30 581	.
82.3	Messe-, Ausstellungs- und Kongressveranstalter	578	.	142 328	.
82.9	Erbringung sonstiger wirtschaftlicher Dienstleistungen für Unternehmen und Privatpersonen	3 026	.	822 464	.
82.91	Inkassobüros und Auskunftfeien	165	75 834	75 603	231
82.91.1	Inkassobüros	95	.	48 397	.
82.91.2	Auskunftfeien	70	.	27 206	.
82.92	Abfüllen und Verpacken	164	.	312 383	.
82.99	Erbringung sonstiger wirtschaftlicher Dienstleistungen für Unternehmen und Privatpersonen a. n. g.	2 697	440 377	434 478	5 898
82.99.1	Versteigerungsgewerbe	70	25 294	25 044	249
82.99.9	Erbringung von anderen wirtschaftlichen Dienstleistungen für Unternehmen und Privatpersonen a. n. g.	2 627	415 083	409 434	5 649
P	Erziehung und Unterricht	3 907	424 269	422 193	2 076
85	Erziehung und Unterricht	3 907	424 269	422 193	2 076
85.1	Kindergärten und Vorschulen	2	.	.	.
85.2	Grundschulen	-	-	-	-
85.3	Weiterführende Schulen	113	32 252	.	.
85.31	Allgemein bildende weiterführende Schulen	9	9 191	.	.
85.32	Berufsbildende weiterführende Schulen	104	23 062	23 044	18
85.4	Tertiärer und post-sekundärer, nicht tertiärer Unterricht	222	36 857	36 758	99
85.41	Post-sekundärer, nicht tertiärer Unterricht	210	10 885	10 862	24
85.42	Tertiärer Unterricht	12	25 972	25 896	76
85.42.1	Universitäten	2	.	.	.
85.42.2	Allgemeine Fachhochschulen	6	.	.	.
85.42.3	Verwaltungsfachhochschulen	1	.	.	.
85.42.4	Berufsakademien, Fachakademien, Schulen des Gesundheitswesens	3	.	.	-
85.5	Sonstiger Unterricht	3 532	348 759	347 367	1 392
85.51	Sport- und Freizeitunterricht	909	43 231	42 574	657
85.52	Kulturunterricht	194	14 354	14 270	83
85.53	Fahr- und Flugschulen	749	107 926	107 778	148
85.59	Sonstiger Unterricht a. n. g.	1 680	183 249	182 745	504
85.59.1	Allgemeine und politische Erwachsenenbildung	48	.	5 888	.
85.59.2	Berufliche Erwachsenenbildung	1 033	.	142 176	.
85.59.9	Unterricht a.n.g.	599	.	34 681	.
85.6	Erbringung von Dienstleistungen für den Unterricht	38	.	.	.
Q	Gesundheits- und Sozialwesen	5 317	7 415 086	7 393 278	21 809
86	Gesundheitswesen	4 571	5 523 547	5 504 140	19 407
86.1	Krankenhäuser	84	4 105 519	4 090 556	14 962
86.10.1	Krankenhäuser (ohne Hochschulkliniken, Vorsorge- und Rehabilitationskliniken)	61	3 357 016	.	.
86.10.2	Hochschulkliniken	1	.	.	.
86.10.3	Vorsorge- und Rehabilitationskliniken	22	.	192 037	.
86.2	Arzt- und Zahnarztpraxen	2 033	946 724	944 233	2 491

**noch:**  
**T 6**      **Umsatzsteuerpflichtige und deren steuerbarer Umsatz 2016**  
**nach wirtschaftssystematischer Gliederung**

WZ 2008	Wirtschaftszweig	Steuer- pflichtige	Steuerbarer Umsatz		
			insgesamt	Lieferungen und Leistungen	innergemein- schaftliche Erwerbe
		Anzahl	1 000 EUR		
86.21	Arztpraxen für Allgemeinmedizin	655	187 530	187 436	94
86.22	Facharztpraxen	562	258 609	258 455	154
86.23	Zahnarztpraxen	816	500 585	498 343	2 242
86.9	Gesundheitswesen a.n.g.	2 454	471 304	469 351	1 954
86.90.1	Praxen von psychologischen Psychotherapeutinnen und -therapeuten	311	19 839	19 832	7
86.90.2	Massagepraxen, Krankengymnastikpraxen, Praxen von medizinischen Bademeisterinnen und Bademeistern, Hebammen und Entbindungspflegern sowie von verwandten Berufen	607	70 107	69 332	774
86.90.3	Heilpraktikerpraxen	260	41 743	41 646	98
86.90.9	Sonstige selbstständige Tätigkeiten im Gesundheitswesen	1 276	339 616	338 541	1 075
87	Heime (ohne Erholungs- und Ferienheime)	180	1 213 074	1 210 974	2 100
87.1	Pflegeheime	74	800 584	798 695	1 889
87.2	Stationäre Einrichtungen zur psychosozialen Betreuung, Suchtbekämpfung u. Ä.	8	1 962	1 962	-
87.3	Altenheime; Alten- und Behindertenwohnheime	73	271 142	270 961	182
87.9	Sonstige Heime (ohne Erholungs- und Ferienheime)	25	139 385	139 355	30
88	Sozialwesen (ohne Heime)	566	678 465	678 164	302
88.1	Soziale Betreuung älterer Menschen und Behinderter	261	79 115	79 104	11
88.10.1	Ambulante soziale Dienste	195	.	73 189	.
88.10.2	Sonst. soziale Betreuung älterer Menschen u. Behinderter	66	.	5 915	.
88.9	Sonstiges Sozialwesen (ohne Heime)	305	599 350	599 060	290
88.91	Tagesbetreuung von Kindern	37	.	1 408	.
88.99	Sonstiges Sozialwesen a.n.g.	268	.	597 652	.
R	Kunst, Unterhaltung und Erholung	9 180	1 966 444	1 955 066	11 354
90	Kreative, künstlerische und unterhaltende Tätigkeiten	5 378	255 969	253 479	2 484
90.01	Darstellende Kunst	1 552	52 967	52 390	571
90.01.1	Theaterensembles	11	240	240	-
90.01.2	Ballettgruppen, Orchester, Kapellen und Chöre	336	12 857	12 809	49
90.01.3	Selbstständige Artistinnen und Artisten, Zirkusgruppen	45	2 443	2 423	20
90.01.4	Selbstständige Bühnen-, Film-, Hörfunk- und Fernsehkünstlerinnen und -künstler sowie sonstige darstellende Kunst	1 160	37 427	36 919	502
90.02	Erbringung von Dienstleistungen für die darstellende Kunst	262	38 581	37 648	932
90.03	Künstlerisches und schriftstellerisches Schaffen	3 467	116 584	115 959	625
90.03.1	Selbstst. Komponistinnen, Komponisten, Musikbearbeiter	211	8 739	8 680	60
90.03.2	Selbstständige Schriftsteller/innen	830	24 290	24 235	55
90.03.3	Selbstständige bildende Künstlerinnen und Künstler	1 093	36 528	36 174	354
90.03.4	Selbstständige Restauratorinnen und Restauratoren	66	2 713	2 701	11
90.03.5	Selbstständige Journalistinnen und Journalisten, Pressefotografinnen und Pressefotografen	1 267	44 315	44 170	145
90.04	Betrieb von Kultur- und Unterhaltungseinrichtungen	97	47 838	47 481	356
90.04.1	Theater- und Konzertveranstalter	70	37 906	37 621	285
90.04.2	Opern- und Schauspielhäuser, Konzerthallen und ähnliche Einrichtungen	17	9 214	9 143	71
90.04.3	Varietés und Kleinkunsthöfen	10	717	717	-
91	Bibliotheken, Archive, Museen, botanische und zoologische Gärten	86	15 151	14 948	202
91.01	Bibliotheken und Archive	9	.	.	.
91.02	Museen	47	.	6 383	.
91.03	Betrieb von historischen Stätten und Gebäuden und ähnlichen Attraktionen	10	.	.	-
91.04	Botanische und zoologische Gärten sowie Naturparks	20	6 543	6 478	66

WZ 2008	Wirtschaftszweig	Steuer- pflichtige	Steuerbarer Umsatz		
			insgesamt	Lieferungen und Leistungen	innergemein- schaftliche Erwerbe
		Anzahl	1 000 EUR		
92	Spiel-, Wett- und Lotteriewesen	624	1 004 056	1 003 376	680
92.00.1	Spielhallen und Betrieb von Spielautomaten	374	481 179	481 151	29
92.00.2	Spielbanken und Spielklubs	3	.	.	.
92.00.3	Wett-, Toto- und Lotteriewesen	247	.	.	.
93	Erbringung von Dienstleistungen des Sports, der Unterhaltung und der Erholung	3 092	691 268	683 263	7 987
93.1	Erbringung von Dienstleistungen des Sports	2 204	569 959	563 888	6 054
93.11	Betrieb von Sportanlagen	377	189 998	188 979	1 019
93.12	Sportvereine	1 083	184 769	182 855	1 896
93.13	Fitnesszentren	431	150 864	150 076	788
93.19	Erbringung von sonstigen Dienstleistungen des Sports	313	44 328	41 978	2 350
93.2	Erbringung von sonstigen Dienstleistungen der Unterhaltung und der Erholung	888	121 309	119 375	1 934
93.21	Vergnügungs- und Themenparks	351	75 027	73 509	1 518
93.29	Erbringung von Dienstleistungen der Unterhaltung und der Erholung a. n. g.	537	46 282	45 866	416
S	Erbringung von sonstigen Dienstleistungen	14 333	1 820 873	1 787 845	32 500
94	Interessenvertretungen sowie kirchliche und sonstige religiöse Vereinigungen (ohne Sozialwesen und Sport)	1 594	383 869	382 190	1 679
94.1	Wirtschafts- und Arbeitgeberverbände, Berufsorganisationen	179	85 572	85 322	251
94.11	Wirtschafts- und Arbeitgeberverbände	126	59 525	59 331	194
94.12	Berufsorganisationen	53	26 047	25 990	57
94.2	Arbeitnehmervereinigungen	-	-	-	-
94.9	Kirchliche Vereinigungen; politische Parteien sowie sonstige Interessenvertretungen und Vereinigungen a. n. g.	1 415	298 297	296 869	1 429
94.91	Kirchliche und sonstige religiöse Vereinigungen	54	75 963	75 744	219
94.92	Politische Parteien und Vereinigungen	15	1 235	1 235	-
94.99	Sonstige Interessenvertretungen und Vereinigungen a. n. g.	1 346	221 100	219 890	1 210
94.99.1	Organisat. der Bildung, Wissenschaft u.Forschung	678	70 613	70 398	215
94.99.2	Organisationen der Kultur	314	.	9 617	.
94.99.3	Verbraucherorganisationen	126	.	.	.
94.99.4	Jugendorganisationen	12	.	.	-
94.99.9	Interessenvertretungen und Vereinigungen a.n.g.	216	22 965	22 099	866
95	Reparatur von DV-geräten und Gebrauchsgütern	883	162 345	155 348	6 938
95.1	Reparatur von DV- und Telekommunikationsgeräten	124	32 507	30 656	1 852
95.11	Reparatur von DV-Geräten und peripheren Geräten	106	.	28 930	.
95.12	Reparatur von Telekommunikationsgeräten	18	.	1 725	.
95.2	Reparatur von Gebrauchsgütern	759	129 837	124 693	5 086
95.21	Reparatur von Geräten der Unterhaltungselektronik	48	6 350	5 787	563
95.22	Reparatur von elektrischen Haushalts- u. Gartengeräten	121	24 950	23 072	1 879
95.23	Reparatur von Schuhen und Lederwaren	104	7 059	6 950	109
95.24	Reparatur von Möbeln und Einrichtungsgegenständen	48	31 418	29 199	2 160
95.25	Reparatur von Uhren und Schmuck	41	3 208	3 151	58
95.29	Reparatur von sonstigen Gebrauchsgütern	397	56 851	56 534	318
96	Erbringung von sonstigen überwiegend persönlichen Dienstleistungen	11 856	1 274 659	1 250 307	23 883
96.01	Wäscherei und chemische Reinigung	319	140 938	137 939	2 998
96.02	Frisör- und Kosmetiksalons	5 878	451 393	448 058	3 335
96.02.1	Frisörsalons	3 700	365 866	363 512	2 354

noch:  
T 6

Umsatzsteuerpflichtige und deren steuerbarer Umsatz 2016  
nach wirtschaftssystematischer Gliederung

WZ 2008	Wirtschaftszweig	Steuer- pflichtige	Steuerbarer Umsatz		
			insgesamt	Lieferungen und Leistungen	innergemein- schaftliche Erwerbe
		Anzahl	1 000 EUR		
96.02.2	Kosmetiksalons	2 178	85 527	84 546	981
96.03	Bestattungswesen	312	86 399	85 846	551
96.03.1	Bestattungsinstitute	305	.	70 426	.
96.03.2	Friedhöfe und Krematorien	7	.	15 420	.
96.04	Saunas, Solarien, Bäder u. Ä.	299	35 621	35 569	52
96.09	Erbringung von sonstigen Dienstleistungen a.n.g.	5 048	560 308	542 894	16 946
A - S	Wirtschaftszweige insgesamt	320 118	265 824 733	237 901 662	27 883 969

Verwaltungsbezirk (Gebietsstand 01.01.2016)	Steuer- pflichtige	Steuerbarer Umsatz		Umsatzsteuer vor Abzug der Vorsteuer	Abziehbare Vorsteuerbe- träge einschl. Berichtigung	Verbleibende Umsatzsteuer/ Überschuss
		insgesamt	darunter für Lieferungen und Leistungen			
	Anzahl	1 000 EUR				
Frankenthal (Pfalz), St.	2 746	3 340 296	3 010 404	422 268	332 948	89 320
Kaiserslautern, St.	6 523	4 481 930	4 307 239	595 043	469 817	125 226
Koblenz, St.	7 649	15 543 864	13 659 391	2 300 908	1 791 843	509 066
Landau i. d. Pf., St.	3 917	3 425 200	3 123 246	477 454	361 205	116 249
Ludwigshafen a. Rh., St.	7 856	34 771 856	30 534 136	4 439 980	.	.
Mainz, St.	14 892	13 161 074	12 253 717	1 883 954	1 313 145	570 809
Neustadt a. d. Weinstr., St.	4 441	2 115 205	2 058 764	332 132	231 288	100 844
Pirmasens, St.	2 872	2 521 187	2 354 306	327 999	275 667	52 332
Speyer, St.	3 795	3 485 348	3 174 303	454 295	312 593	141 702
Trier, St.	8 525	38 483 659	28 431 544	4 550 505	.	.
Worms, St.	5 563	4 168 890	3 973 369	583 728	472 058	111 670
Zweibrücken, St.	2 339	1 635 484	1 512 540	196 474	163 327	33 146
Ahrweiler	10 991	4 527 862	4 224 619	653 798	474 729	179 069
Altenkirchen (Ww.)	9 456	5 099 640	4 901 020	799 582	617 239	182 343
Alzey-Worms	11 220	3 938 766	3 805 641	650 911	462 029	188 881
Bad Dürkheim	11 742	3 888 208	3 665 930	599 041	415 235	183 806
Bad Kreuznach	12 572	6 407 268	6 036 616	947 920	712 231	235 688
Bernkastel-Wittlich	11 056	6 885 435	6 262 030	886 334	801 403	84 931
Birkenfeld	6 809	2 777 321	2 638 002	431 651	337 704	93 947
Cochem-Zell	6 519	2 873 244	2 666 740	404 124	350 473	53 650
Donnersbergkreis	5 950	1 839 497	1 758 007	257 399	194 364	63 035
Eifelkreis Bitburg-Prüm	9 104	4 232 549	4 005 834	610 684	.	.
Germersheim	10 237	3 563 880	3 329 949	542 361	385 000	157 361
Kaiserslautern	8 255	3 487 164	3 368 517	382 971	262 023	120 948
Kusel	5 175	1 100 059	1 056 307	162 527	116 824	45 702
Mainz-Bingen	16 952	21 035 681	20 033 005	3 514 634	3 230 093	284 541
Mayen-Koblenz	15 592	11 582 901	10 630 920	1 707 806	1 454 122	253 684
Neuwied	14 796	11 970 188	11 048 659	1 591 782	1 304 141	.
Rhein-Hunsrück-Kreis	9 563	4 782 841	4 584 196	743 346	584 998	158 348
Rhein-Lahn-Kreis	9 006	5 072 997	4 425 441	677 516	553 197	124 318
Rhein-Pfalz-Kreis	11 219	4 055 393	3 769 074	573 860	412 100	161 761
Südliche Weinstraße	11 519	7 345 394	6 647 737	1 063 011	898 402	164 609
Südwestpfalz	8 041	2 059 806	1 900 446	308 451	227 351	81 100
Trier-Saarburg	10 824	3 826 231	3 528 302	513 484	416 439	97 045
Vulkaneifel	5 827	3 227 179	2 814 771	500 236	360 715	139 521
Westerwaldkreis	16 575	13 111 235	12 406 940	2 178 290	1 699 432	478 858
Rheinland-Pfalz	320 118	265 824 733	237 901 662	37 266 458	31 581 373	5 685 055

Verwaltungsbezirk (Gebietsstand 01.01.2016)	A - S			A			B		
	Wirtschaftszweige insgesamt			Land- und Forstwirtschaft, Fischerei			Bergbau und Gewinnung von Steinen und Erden		
	Steuer- pflichtige	Steuerbarer Umsatz		Steuer- pflichtige	Steuerbarer Umsatz		Steuer- pflichtige	Steuerbarer Umsatz	
		insgesamt	darunter Lieferungen und Leistungen		insgesamt	darunter Lieferungen und Leistungen		insgesamt	darunter Lieferungen und Leistungen
	Anzahl	1 000 EUR		Anzahl	1 000 EUR		Anzahl	1 000 EUR	
Frankenthal (Pfalz), St.	2 746	3 340 296	3 010 404	25	10 612	10 449	-	-	-
Kaiserslautern, St.	6 523	4 481 930	4 307 239	21	.	2 342	2	.	.
Koblenz, St.	7 649	15 543 864	13 659 391	69	12 153	12 073	2	.	.
Landau i. d. Pf., St.	3 917	3 425 200	3 123 246	211	33 850	33 117	1	.	.
Ludwigshafen a. Rh., St.	7 856	34 771 856	30 534 136	37	14 231	14 001	4	.	.
Mainz, St.	14 892	13 161 074	12 253 717	154	29 648	29 239	5	.	.
Neustadt a. d. Weinstr., St.	4 441	2 115 205	2 058 764	180	129 411	128 893	-	-	-
Pirmasens, St.	2 872	2 521 187	2 354 306	24	.	1 388	1	.	.
Speyer, St.	3 795	3 485 348	3 174 303	20	2 752	2 668	3	.	.
Trier, St.	8 525	38 483 659	28 431 544	83	30 900	28 198	5	.	.
Worms, St.	5 563	4 168 890	3 973 369	183	45 457	43 549	2	.	.
Zweibrücken, St.	2 339	1 635 484	1 512 540	45	11 182	10 958	-	-	-
Ahrweiler	10 991	4 527 862	4 224 619	372	59 048	57 386	12	.	83 210
Altenkirchen (Ww.)	9 456	5 099 640	4 901 020	319	38 056	37 494	2	.	.
Alzey-Worms	11 220	3 938 766	3 805 641	1 449	240 659	238 185	1	.	.
Bad Dürkheim	11 742	3 888 208	3 665 930	701	175 052	172 299	1	.	.
Bad Kreuznach	12 572	6 407 268	6 036 616	871	138 921	137 169	4	.	.
Bad Kreuznach, gkSt.	3 681	2 520 962	2 388 085	98	.	21 022	-	-	-
Bernkastel-Wittlich	11 056	6 885 435	6 262 030	1 464	156 957	155 026	9	30 635	29 004
Birkenfeld	6 809	2 777 321	2 638 002	269	23 580	23 452	4	.	23 388
Idar-Oberstein, gkSt.	2 308	1 241 341	1 164 784	19	2 612	2 555	-	-	-
Cochem-Zell	6 519	2 873 244	2 666 740	811	89 213	87 758	1	.	.
Donnersbergkreis	5 950	1 839 497	1 758 007	315	39 981	39 442	-	-	-
Eifelkreis Bitburg-Prüm	9 104	4 232 549	4 005 834	855	94 325	91 450	16	15 584	14 453
Germersheim	10 237	3 563 880	3 329 949	317	113 604	109 681	8	.	10 894
Kaiserslautern	8 255	3 487 164	3 368 517	196	20 366	20 059	3	.	.
Kusel	5 175	1 100 059	1 056 307	225	23 862	23 459	3	.	.
Mainz-Bingen	16 952	21 035 681	20 033 005	1 455	232 593	227 572	4	.	1 626
Bingen am Rhein, gkSt.	2 103	2 879 268	2 574 725	78	.	9 715	-	-	-
Ingelheim am Rhein, gkSt.	2 691	14 213 304	13 762 921	135	17 582	17 117	-	-	-
Mayen-Koblenz	15 592	11 582 901	10 630 920	531	73 969	73 326	23	49 521	49 365
Andernach, gkSt.	1 956	1 982 224	1 890 752	25	.	2 122	4	7 513	7 513
Mayen, gkSt.	1 545	2 897 859	2 567 514	28	7 600	7 579	3	.	.
Neuwied	14 796	11 970 188	11 048 659	278	47 919	47 265	7	.	.
Neuwied, gkSt.	5 078	4 039 056	3 762 716	46	13 733	13 379	3	.	.
Rhein-Hunsrück-Kreis	9 563	4 782 841	4 584 196	546	69 843	68 149	2	.	.
Rhein-Lahn-Kreis	9 006	5 072 997	4 425 441	395	46 676	45 392	3	.	4 854
Lahnstein, gkSt.	907	565 863	505 597	8	.	.	-	-	-
Rhein-Pfalz-Kreis	11 219	4 055 393	3 769 074	248	163 784	156 723	6	15 370	.
Südliche Weinstraße	11 519	7 345 394	6 647 737	1 328	252 894	248 466	3	.	.
Südwestpfalz	8 041	2 059 806	1 900 446	341	24 908	24 689	1	.	.
Trier-Saarburg	10 824	3 826 231	3 528 302	1 419	133 937	129 616	6	.	.
Vulkaneifel	5 827	3 227 179	2 814 771	443	60 866	59 258	8	.	.
Westerwaldkreis	16 575	13 111 235	12 406 940	396	64 523	62 947	20	.	.
Rheinland-Pfalz	320 118	265 824 733	237 901 662	16 596	2 709 470	2 653 139	172	.	1 271 426



Verwaltungsbezirk (Gebietsstand 01.01.2016)	C			10			11		
	Verarbeitendes Gewerbe			Herstellung von Nahrungs- und Futtermitteln			Getränkeherstellung		
	Steuer- pflichtige	Steuerbarer Umsatz		Steuer- pflichtige	Steuerbarer Umsatz		Steuer- pflichtige	Steuerbarer Umsatz	
		insgesamt	darunter Lieferungen und Leistungen		insgesamt	darunter Lieferungen und Leistungen		insgesamt	darunter Lieferungen und Leistungen
	Anzahl	1 000 EUR		Anzahl	1 000 EUR		Anzahl	1 000 EUR	
Frankenthal (Pfalz), St.	145	2 037 707	1 737 173	20	.	7 461	-	-	-
Kaiserslautern, St.	322	1 089 132	1 008 878	33	45 442	45 283	1	.	.
Koblenz, St.	380	4 501 306	3 692 544	46	47 759	47 687	3	.	.
Landau i. d. Pf., St.	200	.	.	24	61 608	60 668	9	.	1 271
Ludwigshafen a. Rh., St.	326	.	.	55	48 976	48 431	4	.	.
Mainz, St.	527	2 495 936	2 302 174	67	250 647	243 960	16	3 436	3 419
Neustadt a. d. Weinstr., St.	225	349 565	335 647	32	15 381	15 306	10	23 785	23 047
Pirmasens, St.	231	985 655	871 338	28	.	.	2	.	.
Speyer, St.	217	1 265 247	1 037 874	17	21 751	14 974	2	.	.
Trier, St.	613	7 741 031	6 323 640	62	462 948	340 158	9	337 308	299 761
Worms, St.	320	1 801 268	1 657 617	44	18 690	17 779	8	.	.
Zweibrücken, St.	130	.	721 868	17	.	6 825	1	.	.
Ahrweiler	663	1 416 560	1 263 972	85	30 443	29 896	17	236 001	213 873
Altenkirchen (Ww.)	733	2 172 385	2 058 980	60	43 322	41 095	1	.	.
Alzey-Worms	587	896 545	838 284	79	.	.	41	180 410	168 327
Bad Dürkheim	596	1 247 110	1 089 259	75	36 177	35 847	41	79 911	79 445
Bad Kreuznach	739	2 364 582	2 137 874	82	37 432	37 409	25	19 667	19 211
Bad Kreuznach, gkSt.	183	581 413	518 018	16	.	4 323	5	.	.
Bernkastel-Wittlich	634	4 042 042	3 555 588	81	.	.	66	.	.
Birkenfeld	721	1 153 556	1 075 165	68	30 997	30 940	3	.	.
Idar-Oberstein, gkSt.	308	618 800	570 241	22	.	.	-	-	-
Cochem-Zell	295	830 679	741 703	52	39 936	38 146	17	22 210	19 867
Donnersbergkreis	386	831 039	779 142	69	150 296	144 530	8	.	.
Eifelkreis Bitburg-Prüm	529	2 016 814	1 872 126	69	.	.	52	.	.
Germersheim	527	1 273 276	1 191 912	91	51 770	51 122	10	.	.
Kaiserslautern	437	533 800	509 555	62	80 584	79 571	4	155	155
Kusel	261	465 524	436 308	49	42 557	42 495	17	571	570
Mainz-Bingen	873	15 995 955	.	93	986 071	808 942	34	212 776	181 658
Bingen am Rhein, gkSt.	148	1 641 501	1 368 465	18	.	.	4	.	.
Ingelheim am Rhein, gkSt.	140	.	.	12	.	5 251	4	.	.
Mayen-Koblenz	1 251	5 709 414	5 113 841	140	802 657	716 093	13	50 562	46 129
Andernach, gkSt.	143	774 393	709 106	19	.	96 051	-	-	-
Mayen, gkSt.	145	1 740 771	1 530 127	15	.	.	1	.	.
Neuwied	1 043	5 358 845	4 815 315	107	201 404	183 096	4	.	423
Neuwied, gkSt.	314	1 337 186	1 249 871	45	22 008	19 497	2	.	.
Rhein-Hunsrück-Kreis	544	1 406 675	1 314 264	58	45 191	44 407	1	.	.
Rhein-Lahn-Kreis	592	3 154 298	2 551 471	75	67 150	67 021	9	.	6 466
Lahnstein, gkSt.	57	.	.	4	1 617	1 617	3	.	.
Rhein-Pfalz-Kreis	539	492 638	454 560	76	110 615	107 690	4	.	.
Südliche Weinstraße	617	2 362 301	1 972 326	110	90 882	88 309	44	66 816	65 877
Südwestpfalz	516	665 047	558 813	97	52 863	52 004	8	.	1 639
Trier-Saarburg	583	.	1 168 308	78	159 539	150 748	48	55 281	54 824
Vulkaneifel	342	1 586 514	1 378 273	48	50 128	49 084	6	.	.
Westerwaldkreis	1 338	5 092 020	4 617 403	133	306 115	279 978	8	.	12 185
Rheinland-Pfalz	18 982	113 085 249	99 749 027	2 382	6 730 020	6 044 717	546	2 963 407	2 781 893

**noch:** Umsatzsteuerpflichtige und deren steuerbarer Umsatz 2016  
**T 8** nach Wirtschaftszweigen und Verwaltungsbezirken

Verwaltungsbezirk (Gebietsstand 01.01.2016)	12			13			14		
	Tabakverarbeitung			Herstellung von Textilien			Herstellung von Bekleidung		
	Steuer- pflichtige	Steuerbarer Umsatz		Steuer- pflichtige	Steuerbarer Umsatz		Steuer- pflichtige	Steuerbarer Umsatz	
		insgesamt	darunter Lieferungen und Leistungen		insgesamt	darunter Lieferungen und Leistungen		insgesamt	darunter Lieferungen und Leistungen
Anzahl	1 000 EUR		Anzahl	1 000 EUR		Anzahl	1 000 EUR		
Frankenthal (Pfalz), St.	-	-	-	3	.	.	4	129	128
Kaiserslautern, St.	-	-	-	12	.	.	11	.	.
Koblenz, St.	-	-	-	5	699	591	11	.	426
Landau i. d. Pf., St.	-	-	-	6	.	602	5	271	268
Ludwigshafen a. Rh., St.	-	-	-	12	3 464	3 322	7	.	311
Mainz, St.	-	-	-	19	946	.	14	.	362
Neustadt a. d. Weinstr., St.	-	-	-	5	.	.	4	.	.
Pirmasens, St.	-	-	-	11	52 698	45 753	1	.	.
Speyer, St.	-	-	-	7	243	239	3	.	.
Trier, St.	2	.	.	13	718	624	11	1 394	1 271
Worms, St.	-	-	-	9	1 450	1 367	6	.	.
Zweibrücken, St.	1	.	.	2	.	.	2	.	.
Ahrweiler	-	-	-	16	3 922	3 763	9	.	.
Altenkirchen (Ww.)	-	-	-	12	.	.	8	.	263
Alzey-Worms	-	-	-	7	.	.	5	.	126
Bad Dürkheim	-	-	-	13	11 969	10 584	11	122	122
Bad Kreuznach	-	-	-	14	883	883	10	1 584	1 441
Bad Kreuznach, gkSt.	-	-	-	4	.	.	6	109	109
Bernkastel-Wittlich	-	-	-	7	2 241	2 009	9	.	431
Birkenfeld	-	-	-	3	.	.	8	.	.
Idar-Oberstein, gkSt.	-	-	-	-	-	-	2	.	.
Cochem-Zell	-	-	-	5	.	267	3	.	.
Donnersbergkreis	-	-	-	2	.	.	9	.	.
Eifelkreis Bitburg-Prüm	-	-	-	14	1 272	1 253	10	.	586
Germersheim	-	-	-	8	.	.	8	.	1 504
Kaiserslautern	-	-	-	14	.	.	2	.	.
Kusel	-	-	-	2	.	.	5	.	.
Mainz-Bingen	-	-	-	17	12 651	11 447	12	164	161
Bingen am Rhein, gkSt.	-	-	-	7	.	.	1	.	.
Ingelheim am Rhein, gkSt.	-	-	-	3	.	.	4	.	72
Mayen-Koblenz	-	-	-	23	2 193	2 131	17	345	321
Andernach, gkSt.	-	-	-	4	683	670	3	.	.
Mayen, gkSt.	-	-	-	2	.	.	2	.	.
Neuwied	-	-	-	29	.	.	17	.	.
Neuwied, gkSt.	-	-	-	7	.	298	3	.	.
Rhein-Hunsrück-Kreis	-	-	-	5	5 566	5 401	11	.	.
Rhein-Lahn-Kreis	-	-	-	13	1 135	1 132	7	.	.
Lahnstein, gkSt.	-	-	-	2	.	.	-	-	-
Rhein-Pfalz-Kreis	-	-	-	8	.	.	13	1 171	1 144
Südliche Weinstraße	1	.	.	7	.	1 045	11	558	479
Südwestpfalz	-	-	-	7	1 483	1 277	10	639	627
Trier-Saarburg	-	-	-	7	84	81	12	.	.
Vulkaneifel	-	-	-	6	107	107	9	.	.
Westerwaldkreis	-	-	-	24	5 387	4 700	15	87 294	83 448
Rheinland-Pfalz	4	.	.	367	421 615	.	310	251 272	229 078

**noch:** Umsatzsteuerpflichtige und deren steuerbarer Umsatz 2016  
**T 8** nach Wirtschaftszweigen und Verwaltungsbezirken

Verwaltungsbezirk (Gebietsstand 01.01.2016)	15			16			17		
	Herstellung von Leder, Lederwaren und Schuhen			Herstellung von Holz-, Flecht-, Korb- und Korkwaren (ohne Möbel)			Herstellung von Papier, Pappe und Waren daraus		
	Steuer- pflichtige	Steuerbarer Umsatz		Steuer- pflichtige	Steuerbarer Umsatz		Steuer- pflichtige	Steuerbarer Umsatz	
		insgesamt	darunter Lieferungen und Leistungen		insgesamt	darunter Lieferungen und Leistungen		insgesamt	darunter Lieferungen und Leistungen
Anzahl	1 000 EUR		Anzahl	1 000 EUR		Anzahl	1 000 EUR		
Frankenthal (Pfalz), St.	2	.	.	8	.	.	-	-	-
Kaiserslautern, St.	2	.	.	8	.	2 953	1	.	.
Koblenz, St.	4	.	.	14	.	4 140	6	.	.
Landau i. d. Pf., St.	-	-	-	8	4 084	4 083	1	.	.
Ludwigshafen a. Rh., St.	1	.	.	14	.	4 268	1	.	.
Mainz, St.	2	.	.	26	.	8 297	2	.	.
Neustadt a. d. Weinstr., St.	-	-	-	17	6 615	6 570	4	.	.
Pirmasens, St.	34	348 064	283 912	6	.	1 200	6	.	.
Speyer, St.	4	921	921	5	2 677	.	5	.	.
Trier, St.	4	.	.	35	31 460	28 365	14	.	175 197
Worms, St.	1	.	.	23	9 080	8 626	-	-	-
Zweibrücken, St.	-	-	-	10	32 783	31 163	-	-	-
Ahrweiler	3	.	.	62	56 262	52 984	7	22 153	20 868
Altenkirchen (Ww.)	5	.	.	45	143 599	127 118	6	24 715	23 722
Alzey-Worms	6	.	541	41	26 106	24 853	4	13 601	13 592
Bad Dürkheim	5	.	168	56	31 967	28 614	8	213 037	190 648
Bad Kreuznach	12	.	.	68	16 964	16 649	4	.	72
Bad Kreuznach, gkSt.	2	.	.	11	.	3 058	-	-	-
Bernkastel-Wittlich	7	533	525	77	180 604	168 220	6	47 278	40 841
Birkenfeld	2	.	.	35	10 850	10 587	3	.	.
Idar-Oberstein, gkSt.	1	.	.	4	2 047	1 968	2	.	.
Cochem-Zell	1	.	.	41	.	.	2	.	.
Donnersbergkreis	3	.	.	27	13 797	13 665	1	.	.
Eifelkreis Bitburg-Prüm	3	.	.	82	238 609	227 612	1	.	.
Germersheim	2	.	.	44	.	92 256	1	.	.
Kaiserslautern	2	.	.	25	9 529	9 393	3	.	.
Kusel	-	-	-	20	5 450	5 448	1	.	.
Mainz-Bingen	3	.	84	55	31 131	23 852	2	.	.
Bingen am Rhein, gkSt.	1	.	.	7	18 337	11 489	1	.	.
Ingelheim am Rhein, gkSt.	-	-	-	4	.	717	-	-	-
Mayen-Koblenz	3	.	122	67	37 656	33 249	21	1 459 730	1 341 922
Andernach, gkSt.	-	-	-	4	.	.	-	-	-
Mayen, gkSt.	-	-	-	8	.	.	13	1 355 105	1 256 929
Neuwied	10	.	.	63	.	.	9	754 449	611 031
Neuwied, gkSt.	3	.	.	19	8 549	8 086	3	.	.
Rhein-Hunsrück-Kreis	1	.	.	61	27 526	25 339	3	.	.
Rhein-Lahn-Kreis	3	.	.	58	27 543	27 386	4	.	.
Lahnstein, gkSt.	-	-	-	3	147	147	1	.	.
Rhein-Pfalz-Kreis	-	-	-	23	23 864	23 074	4	.	.
Südliche Weinstraße	-	-	-	50	43 856	42 960	8	.	.
Südwestpfalz	45	318 072	232 443	38	12 086	12 039	6	25 077	21 686
Trier-Saarburg	5	.	118	64	134 701	121 776	4	.	.
Vulkaneifel	1	.	.	42	55 576	50 185	-	-	-
Westerwaldkreis	7	.	.	96	144 101	137 622	7	13 945	13 086
Rheinland-Pfalz	183	1 326 677	1 080 700	1 414	1 997 548	1 841 250	155	4 720 377	4 148 476

**noch:** Umsatzsteuerpflichtige und deren steuerbarer Umsatz 2016  
**T 8** nach Wirtschaftszweigen und Verwaltungsbezirken

Verwaltungsbezirk (Gebietsstand 01.01.2016)	18 Herstellung von Druckerzeugnissen; Vervielfältigung von bespielten Ton-, Bild- und Datenträgern			19 Kokerei und Mineralölverarbeitung			20 Herstellung von chemischen Erzeugnissen		
	Steuer- pflichtige	Steuerbarer Umsatz		Steuer- pflichtige	Steuerbarer Umsatz		Steuer- pflichtige	Steuerbarer Umsatz	
		insgesamt	darunter Lieferungen und Leistungen		insgesamt	darunter Lieferungen und Leistungen		insgesamt	darunter Lieferungen und Leistungen
	Anzahl	1 000 EUR		Anzahl	1 000 EUR		Anzahl	1 000 EUR	
Frankenthal (Pfalz), St.	6	.	3 929	-	-	-	2	.	.
Kaiserslautern, St.	22	8 247	8 222	-	-	-	7	19 631	18 963
Koblenz, St.	47	.	15 758	-	-	-	4	.	.
Landau i. d. Pf., St.	15	35 633	34 052	-	-	-	-	-	-
Ludwigshafen a. Rh., St.	20	.	8 187	-	-	-	21	.	.
Mainz, St.	65	22 784	21 982	-	-	-	9	.	.
Neustadt a. d. Weinstr., St.	14	4 182	4 175	-	-	-	3	.	.
Pirmasens, St.	8	5 381	5 303	-	-	-	8	258 563	236 591
Speyer, St.	24	9 910	9 812	-	-	-	2	.	.
Trier, St.	30	26 781	19 335	-	-	-	21	530 111	443 670
Worms, St.	20	3 974	.	1	.	.	15	781 551	722 905
Zweibrücken, St.	2	.	.	-	-	-	-	-	-
Ahrweiler	27	16 849	16 139	-	-	-	16	98 126	85 990
Altenkirchen (Ww.)	33	44 287	43 740	-	-	-	5	.	.
Alzey-Worms	42	14 755	14 741	1	.	.	7	.	.
Bad Dürkheim	22	25 833	25 723	-	-	-	12	74 266	64 881
Bad Kreuznach	45	35 845	35 155	-	-	-	24	607 702	548 698
Bad Kreuznach, gkSt.	14	27 914	27 246	-	-	-	11	279 913	255 046
Bernkastel-Wittlich	29	.	23 583	-	-	-	3	.	.
Birkenfeld	14	.	3 787	-	-	-	1	.	.
Idar-Oberstein, gkSt.	4	.	.	-	-	-	-	-	-
Cochem-Zell	5	.	1 083	-	-	-	4	.	.
Donnersbergkreis	7	809	809	-	-	-	5	.	.
Eifelkreis Bitburg-Prüm	17	6 344	6 254	-	-	-	3	.	44
Germersheim	23	8 821	8 445	-	-	-	10	59 538	47 173
Kaiserslautern	21	2 721	2 699	-	-	-	10	.	.
Kusel	7	.	2 016	-	-	-	2	.	.
Mainz-Bingen	55	15 568	14 920	-	-	-	23	309 450	295 249
Bingen am Rhein, gkSt.	11	2 078	2 078	-	-	-	4	.	55 029
Ingelheim am Rhein, gkSt.	18	9 853	9 335	-	-	-	1	.	.
Mayen-Koblenz	56	14 275	14 169	1	.	.	27	70 296	57 263
Andernach, gkSt.	10	943	909	-	-	-	6	.	.
Mayen, gkSt.	6	.	.	-	-	-	3	74	74
Neuwied	52	81 292	80 393	-	-	-	14	45 135	42 579
Neuwied, gkSt.	24	68 414	67 542	-	-	-	1	.	.
Rhein-Hunsrück-Kreis	14	8 854	8 828	-	-	-	9	.	.
Rhein-Lahn-Kreis	21	5 090	5 088	1	.	.	13	286 857	247 908
Lahnstein, gkSt.	3	.	.	-	-	-	2	.	.
Rhein-Pfalz-Kreis	18	5 772	5 761	-	-	-	8	6 978	6 514
Südliche Weinstraße	23	11 285	11 228	-	-	-	10	.	.
Südwestpfalz	18	1 381	.	-	-	-	7	.	.
Trier-Saarburg	24	59 301	54 873	-	-	-	7	.	.
Vulkaneifel	12	.	5 390	1	.	.	8	5 350	5 121
Westerwaldkreis	50	27 911	27 747	-	-	-	17	45 798	42 640
Rheinland-Pfalz	908	569 958	549 289	5	.	15 064	337	.	24 267 526

**noch:** Umsatzsteuerpflichtige und deren steuerbarer Umsatz 2016  
**T 8** nach Wirtschaftszweigen und Verwaltungsbezirken

Verwaltungsbezirk (Gebietsstand 01.01.2016)	21			22			23		
	Herstellung von pharmazeutischen Erzeugnissen			Herstellung von Gummi- und Kunststoffwaren			Herstellung von Glas und Glaswaren, Keramik, Verarbeitung von Steinen und Erden		
	Steuer- pflichtige	Steuerbarer Umsatz		Steuer- pflichtige	Steuerbarer Umsatz		Steuer- pflichtige	Steuerbarer Umsatz	
		insgesamt	darunter Lieferungen und Leistungen		insgesamt	darunter Lieferungen und Leistungen		insgesamt	darunter Lieferungen und Leistungen
	Anzahl	1 000 EUR		Anzahl	1 000 EUR		Anzahl	1 000 EUR	
Frankenthal (Pfalz), St.	-	-	-	14	914 930	731 476	5	.	.
Kaiserslautern, St.	2	.	.	8	35 320	34 293	20	26 528	24 882
Koblenz, St.	-	-	-	11	2 713	2 652	19	10 855	10 616
Landau i. d. Pf., St.	1	.	.	3	.	.	10	72 502	58 826
Ludwigshafen a. Rh., St.	2	.	.	3	.	.	21	32 379	32 348
Mainz, St.	7	.	.	6	.	.	26	.	.
Neustadt a. d. Weinstr., St.	1	.	.	4	.	.	12	2 346	2 339
Pirmasens, St.	-	-	-	10	26 476	25 490	6	.	5 481
Speyer, St.	-	-	-	6	.	.	17	2 344	2 327
Trier, St.	1	.	.	20	410 972	303 765	34	.	.
Worms, St.	-	-	-	16	.	.	13	3 401	3 293
Zweibrücken, St.	-	-	-	6	67 902	67 489	5	3 128	3 113
Ahrweiler	4	.	.	15	130 376	104 142	45	104 945	95 718
Altenkirchen (Ww.)	1	.	.	40	116 296	.	25	16 327	14 846
Alzey-Worms	1	.	.	10	62 584	59 194	34	71 624	60 314
Bad Dürkheim	2	.	.	13	61 280	50 466	31	78 782	77 903
Bad Kreuznach	4	.	.	28	485 761	385 511	38	26 195	25 518
Bad Kreuznach, gkSt.	-	-	-	10	139 934	106 422	10	5 994	5 716
Bernkastel-Wittlich	-	-	-	15	1 284 894	1 065 568	31	23 079	22 842
Birkenfeld	-	-	-	17	124 458	117 089	28	64 623	64 335
Idar-Oberstein, gkSt.	-	-	-	9	115 490	108 170	5	.	.
Cochem-Zell	-	-	-	8	132 228	111 686	16	6 800	6 429
Donnersbergkreis	-	-	-	4	.	.	31	67 504	60 670
Eifelkreis Bitburg-Prüm	-	-	-	5	57 195	53 457	29	57 286	52 189
Germersheim	-	-	-	20	64 257	53 877	24	148 749	144 708
Kaiserslautern	-	-	-	13	10 142	8 544	35	33 466	28 764
Kusel	1	.	.	5	.	.	18	17 445	17 272
Mainz-Bingen	10	.	.	22	220 716	197 410	43	90 738	77 866
Bingen am Rhein, gkSt.	4	.	.	3	.	.	5	.	.
Ingelheim am Rhein, gkSt.	4	.	.	8	79 061	74 761	3	.	.
Mayen-Koblenz	1	.	.	34	186 309	146 831	130	1 263 663	1 163 171
Andernach, gkSt.	1	.	.	9	65 247	60 632	12	103 067	100 622
Mayen, gkSt.	-	-	-	4	480	480	12	3 828	3 822
Neuwied	1	.	.	58	541 898	491 174	79	219 291	208 178
Neuwied, gkSt.	1	.	.	17	.	.	23	142 900	141 505
Rhein-Hunsrück-Kreis	2	.	.	20	87 108	.	37	72 417	69 404
Rhein-Lahn-Kreis	3	78 724	73 758	28	202 327	169 774	48	149 401	146 582
Lahnstein, gkSt.	-	-	-	5	.	.	4	.	662
Rhein-Pfalz-Kreis	1	.	.	17	35 851	29 769	19	7 326	7 191
Südliche Weinstraße	1	.	.	9	12 918	11 779	38	38 564	37 145
Südwestpfalz	1	.	.	22	68 307	66 127	28	7 452	7 221
Trier-Saarburg	-	-	-	8	23 317	21 970	25	22 152	20 294
Vulkaneifel	-	-	-	5	10 860	10 232	10	.	.
Westerwaldkreis	-	-	-	56	1 804 078	1 627 007	170	747 441	652 505
Rheinland-Pfalz	47	14 151 064	13 667 137	579	7 922 520	6 804 494	1 200	4 561 188	4 225 558

**noch:** Umsatzsteuerpflichtige und deren steuerbarer Umsatz 2016  
**T 8** nach Wirtschaftszweigen und Verwaltungsbezirken

Verwaltungsbezirk (Gebietsstand 01.01.2016)	24			25			26		
	Metallerzeugung und -bearbeitung			Herstellung von Metallerzeugnissen			Herstellung von Datenverarbeitungsgeräten, elektronischen und optischen Erzeugnissen		
	Steuer- pflichtige	Steuerbarer Umsatz		Steuer- pflichtige	Steuerbarer Umsatz		Steuer- pflichtige	Steuerbarer Umsatz	
		insgesamt	darunter Lieferungen und Leistungen		insgesamt	darunter Lieferungen und Leistungen		insgesamt	darunter Lieferungen und Leistungen
Anzahl	1 000 EUR		Anzahl	1 000 EUR		Anzahl	1 000 EUR		
Frankenthal (Pfalz), St.	-	-	-	22	21 943	21 585	8	38 066	37 967
Kaiserslautern, St.	-	-	-	38	27 113	26 603	28	176 858	167 720
Koblenz, St.	4	.	.	42	15 005	14 749	24	17 676	17 614
Landau i. d. Pf., St.	2	.	.	35	36 849	36 351	13	30 896	28 556
Ludwigshafen a. Rh., St.	3	.	.	56	33 962	31 995	24	.	.
Mainz, St.	1	.	.	59	89 992	72 823	44	260 884	249 911
Neustadt a. d. Weinstr., St.	-	-	-	36	31 570	31 321	14	18 878	18 632
Pirmasens, St.	2	.	.	29	15 786	15 669	7	487	487
Speyer, St.	-	-	-	30	39 996	37 967	5	.	.
Trier, St.	8	.	.	86	161 264	142 204	20	12 138	11 607
Worms, St.	1	.	.	60	81 849	68 854	13	.	.
Zweibrücken, St.	3	.	.	19	30 190	29 108	6	.	.
Ahrweiler	2	.	.	149	259 993	218 670	17	.	.
Altenkirchen (Ww.)	7	14 526	13 751	205	680 318	662 356	22	34 051	33 287
Alzey-Worms	-	-	-	105	76 299	68 468	36	34 077	32 121
Bad Dürkheim	3	.	.	86	112 624	110 373	30	16 796	16 535
Bad Kreuznach	4	.	.	131	793 157	741 453	28	76 188	74 633
Bad Kreuznach, gkSt.	-	-	-	26	22 312	20 182	8	70 380	68 853
Bernkastel-Wittlich	2	.	.	109	193 387	163 053	10	.	.
Birkenfeld	1	.	.	100	419 135	390 783	12	22 409	22 119
Idar-Oberstein, gkSt.	-	-	-	38	.	.	5	.	.
Cochem-Zell	1	.	.	63	40 509	40 201	6	.	.
Donnersbergkreis	3	.	.	89	37 590	36 434	11	93 524	89 031
Eifelkreis Bitburg-Prüm	2	.	.	112	99 849	94 631	9	.	.
Germersheim	-	-	-	111	155 014	143 434	26	65 609	62 556
Kaiserslautern	5	123 505	120 714	94	131 135	125 734	15	8 869	8 774
Kusel	1	.	.	58	39 764	38 979	6	.	3 420
Mainz-Bingen	3	.	.	140	193 247	187 686	49	78 458	76 400
Bingen am Rhein, gkSt.	-	-	-	23	.	.	10	20 530	19 982
Ingelheim am Rhein, gkSt.	1	.	.	22	12 524	12 494	6	.	.
Mayen-Koblenz	7	.	.	205	379 181	356 543	49	72 932	69 438
Andernach, gkSt.	2	.	.	21	34 321	32 349	3	.	.
Mayen, gkSt.	2	.	.	25	30 447	30 217	5	.	.
Neuwied	6	.	.	228	399 117	381 380	47	56 487	53 996
Neuwied, gkSt.	4	.	.	51	101 877	94 589	22	7 966	6 844
Rhein-Hunsrück-Kreis	-	-	-	114	161 862	154 547	25	9 479	8 932
Rhein-Lahn-Kreis	3	.	.	103	233 903	206 467	25	53 845	51 055
Lahnstein, gkSt.	-	-	-	11	6 873	6 688	3	.	.
Rhein-Pfalz-Kreis	3	.	.	122	171 480	152 623	26	12 490	11 886
Südliche Weinstraße	4	.	.	101	72 069	71 063	23	150 309	131 874
Südwestpfalz	-	-	-	90	35 893	35 237	14	16 147	15 911
Trier-Saarburg	-	-	-	110	129 894	123 455	23	.	5 528
Vulkaneifel	-	-	-	86	201 506	189 182	9	.	.
Westerwaldkreis	15	65 814	58 899	338	685 776	642 826	38	27 547	25 559
Rheinland-Pfalz	96	3 997 356	3 033 030	3 561	6 288 220	5 864 810	762	2 283 593	1 990 238

**noch:** Umsatzsteuerpflichtige und deren steuerbarer Umsatz 2016  
**T 8** nach Wirtschaftszweigen und Verwaltungsbezirken

Verwaltungsbezirk (Gebietsstand 01.01.2016)	27			28			29		
	Herstellung von elektrischen Ausrüstungen			Maschinenbau			Herstellung von Kraftwagen und Kraftwagenteilen		
	Steuer- pflichtige	Steuerbarer Umsatz		Steuer- pflichtige	Steuerbarer Umsatz		Steuer- pflichtige	Steuerbarer Umsatz	
		insgesamt	darunter Lieferungen und Leistungen		insgesamt	darunter Lieferungen und Leistungen		insgesamt	darunter Lieferungen und Leistungen
Anzahl	1 000 EUR		Anzahl	1 000 EUR		Anzahl	1 000 EUR		
Frankenthal (Pfalz), St.	7	.	.	19	.	.	-	-	-
Kaiserslautern, St.	27	34 426	33 244	29	135 880	125 815	11	.	.
Koblenz, St.	23	.	.	26	26 692	26 339	19	.	.
Landau i. d. Pf., St.	5	.	.	22	42 103	39 439	7	.	.
Ludwigshafen a. Rh., St.	11	.	.	13	.	.	3	.	.
Mainz, St.	21	2 079	2 075	36	228 647	192 389	9	25 851	25 833
Neustadt a. d. Weinstr., St.	16	.	.	18	47 839	45 981	2	.	.
Pirmasens, St.	18	7 098	7 059	25	115 780	108 496	2	.	.
Speyer, St.	12	1 298	1 272	28	97 467	85 580	2	.	.
Trier, St.	34	321 582	271 772	54	97 452	89 479	11	.	.
Worms, St.	17	.	.	22	39 271	36 306	3	375	375
Zweibrücken, St.	5	3 296	3 186	24	627 025	539 926	3	.	.
Ahrweiler	19	.	.	42	82 850	72 811	20	28 902	27 242
Altenkirchen (Ww.)	30	183 769	169 676	88	547 423	527 239	9	.	.
Alzey-Worms	37	5 281	5 027	38	47 424	45 728	5	.	1 680
Bad Dürkheim	49	16 957	16 297	41	71 023	61 662	9	.	.
Bad Kreuznach	22	7 811	7 074	51	87 368	83 165	15	48 868	45 775
Bad Kreuznach, gkSt.	3	5	5	10	3 316	3 234	4	.	1 591
Bernkastel-Wittlich	27	159 400	121 175	46	.	175 298	10	41 182	34 598
Birkenfeld	4	114	114	22	46 439	43 695	5	.	1 222
Idar-Oberstein, gkSt.	2	.	.	3	.	.	2	.	.
Cochem-Zell	4	.	.	28	20 157	19 246	3	.	.
Donnersbergkreis	19	120 952	105 765	39	94 981	85 549	8	3 811	3 809
Eifelkreis Bitburg-Prüm	9	.	.	26	204 619	.	10	48 295	43 123
Germersheim	29	115 481	104 385	37	260 897	252 258	7	24 582	21 955
Kaiserslautern	26	.	1 475	24	40 910	38 488	12	.	3 525
Kusel	17	.	.	13	41 059	40 060	3	698	695
Mainz-Bingen	63	9 156	8 954	85	111 925	99 755	14	214 240	162 716
Bingen am Rhein, gkSt.	10	.	846	10	21 637	13 790	1	.	.
Ingelheim am Rhein, gkSt.	10	.	.	14	5 732	5 708	4	.	487
Mayen-Koblenz	137	11 262	11 219	130	666 361	603 848	20	41 282	34 512
Andernach, gkSt.	15	107	107	13	99 860	96 454	1	.	.
Mayen, gkSt.	14	462	462	15	49 192	45 527	6	9 454	6 623
Neuwied	37	53 316	48 927	123	1 339 895	1 237 516	16	8 409	.
Neuwied, gkSt.	12	6 370	6 166	31	100 281	95 825	3	.	.
Rhein-Hunsrück-Kreis	18	52 476	46 210	76	634 808	582 193	6	.	.
Rhein-Lahn-Kreis	28	322 120	259 479	55	155 922	150 499	10	8 092	7 761
Lahnstein, gkSt.	3	20	20	1	.	.	2	.	.
Rhein-Pfalz-Kreis	47	6 312	6 306	55	61 175	57 909	4	701	700
Südliche Weinstraße	17	20 299	20 054	48	53 837	50 109	12	.	.
Südwestpfalz	35	.	.	36	56 850	53 106	3	.	.
Trier-Saarburg	24	28 594	28 313	35	.	.	7	.	.
Vulkaneifel	3	.	.	31	257 484	244 436	6	973	948
Westerwaldkreis	38	186 318	162 087	97	329 193	312 695	21	351 765	295 878
Rheinland-Pfalz	935	2 188 218	1 918 066	1 582	9 053 615	8 207 673	307	7 911 771	6 421 051



**noch:** Umsatzsteuerpflichtige und deren steuerbarer Umsatz 2016  
**T 8** nach Wirtschaftszweigen und Verwaltungsbezirken

Verwaltungsbezirk (Gebietsstand 01.01.2016)	30			31			32		
	Sonstiger Fahrzeugbau			Herstellung von Möbeln			Herstellung von sonstigen Waren		
	Steuer- pflichtige	Steuerbarer Umsatz		Steuer- pflichtige	Steuerbarer Umsatz		Steuer- pflichtige	Steuerbarer Umsatz	
		insgesamt	darunter Lieferungen und Leistungen		insgesamt	darunter Lieferungen und Leistungen		insgesamt	darunter Lieferungen und Leistungen
	Anzahl	1 000 EUR		Anzahl	1 000 EUR		Anzahl	1 000 EUR	
Frankenthal (Pfalz), St.	-	-	-	2	.	.	21	7 283	7 259
Kaiserslautern, St.	5	.	.	4	.	.	44	29 557	28 331
Koblenz, St.	3	.	.	10	2 781	2 740	47	31 284	30 519
Landau i. d. Pf., St.	1	.	.	7	1 381	1 321	20	8 990	8 980
Ludwigshafen a. Rh., St.	1	.	.	6	4 615	4 583	32	13 015	12 598
Mainz, St.	2	.	.	8	.	1 132	71	45 350	42 625
Neustadt a. d. Weinstr., St.	-	-	-	8	2 143	2 132	19	4 949	4 918
Pirmasens, St.	1	.	.	7	754	754	14	29 483	27 577
Speyer, St.	5	.	.	9	8 020	7 625	24	6 303	6 172
Trier, St.	2	.	.	55	5 776	5 328	74	59 968	58 656
Worms, St.	3	.	.	8	.	.	27	7 032	6 930
Zweibrücken, St.	3	.	.	2	.	.	12	4 362	4 232
Ahrweiler	7	6 515	5 986	31	12 874	12 106	48	29 439	28 854
Altenkirchen (Ww.)	5	.	.	19	28 000	25 042	42	14 728	14 624
Alzey-Worms	1	.	.	19	3 480	3 480	39	11 623	11 110
Bad Dürkheim	4	.	.	16	4 267	4 251	41	6 478	6 406
Bad Kreuznach	2	.	.	24	10 701	9 741	77	18 599	18 527
Bad Kreuznach, gkSt.	-	-	-	6	1 706	1 681	30	5 605	5 572
Bernkastel-Wittlich	2	.	.	26	38 786	34 342	47	9 800	9 619
Birkenfeld	2	.	.	12	1 963	1 943	375	316 620	288 280
Idar-Oberstein, gkSt.	1	.	.	4	.	.	199	226 750	200 069
Cochem-Zell	-	-	-	11	5 409	.	19	6 607	6 459
Donnersbergkreis	-	-	-	15	40 801	38 454	19	6 703	6 685
Eifelkreis Bitburg-Prüm	2	.	.	26	8 434	8 217	24	5 938	4 976
Germersheim	3	.	.	19	160 864	149 985	35	21 648	21 356
Kaiserslautern	3	.	.	21	4 785	4 494	34	8 214	8 173
Kusel	-	-	-	8	.	.	17	3 126	3 082
Mainz-Bingen	8	22 422	15 872	34	24 344	22 617	80	366 117	323 482
Bingen am Rhein, gkSt.	-	-	-	3	198	198	20	.	.
Ingelheim am Rhein, gkSt.	2	.	.	3	.	.	10	2 227	2 136
Mayen-Koblenz	6	10 099	9 671	34	8 160	8 062	88	40 422	38 254
Andernach, gkSt.	1	.	.	3	.	.	11	.	6 578
Mayen, gkSt.	-	-	-	-	-	-	11	4 177	4 177
Neuwied	8	.	.	22	.	.	72	176 305	160 495
Neuwied, gkSt.	4	.	.	4	.	.	22	65 398	54 134
Rhein-Hunsrück-Kreis	5	.	.	26	21 396	21 034	36	31 569	30 959
Rhein-Lahn-Kreis	2	.	.	20	.	2 962	48	320 754	312 285
Lahnstein, gkSt.	-	-	-	3	.	451	7	.	3 522
Rhein-Pfalz-Kreis	4	.	.	19	8 571	8 553	47	11 402	11 131
Südliche Weinstraße	2	.	.	29	6 612	6 605	41	44 120	43 088
Südwestpfalz	3	.	.	17	4 080	4 001	18	8 594	7 736
Trier-Saarburg	3	.	.	44	15 706	15 343	33	7 036	6 900
Vulkaneifel	2	.	.	18	12 595	12 467	19	7 153	7 096
Westerwaldkreis	5	.	.	41	22 771	22 119	102	70 387	65 170
Rheinland-Pfalz	105	751 528	665 846	677	658 252	605 184	1 806	1 790 958	1 673 543

**noch:** Umsatzsteuerpflichtige und deren steuerbarer Umsatz 2016  
**T 8** nach Wirtschaftszweigen und Verwaltungsbezirken

Verwaltungsbezirk (Gebietsstand 01.01.2016)	33			D			E		
	Reparatur und Installation von Maschinen und Ausrüstungen			Energieversorgung			Wasserversorgung; Abwasser- und Abfallentsorgung und Beseitigung von Umweltverschmutzungen		
	Steuer- pflichtige	Steuerbarer Umsatz		Steuer- pflichtige	Steuerbarer Umsatz		Steuer- pflichtige	Steuerbarer Umsatz	
		insgesamt	darunter Lieferungen und Leistungen		insgesamt	darunter Lieferungen und Leistungen		insgesamt	darunter Lieferungen und Leistungen
	Anzahl	1 000 EUR		Anzahl	1 000 EUR		Anzahl	1 000 EUR	
Frankenthal (Pfalz), St.	2	.	.	369	.	.	3	.	.
Kaiserslautern, St.	9	4 576	4 499	791	.	.	12	62 782	62 548
Koblenz, St.	12	4 736	4 693	409	.	.	17	46 927	46 801
Landau i. d. Pf., St.	6	.	.	562	.	.	13	16 338	16 291
Ludwigshafen a. Rh., St.	16	100 249	99 655	610	2 017 725	2 017 564	15	.	44 292
Mainz, St.	17	21 461	21 343	603	.	623 502	16	125 188	125 092
Neustadt a. d. Weinstr., St.	6	.	.	481	73 790	73 661	6	2 202	2 202
Pirmasens, St.	6	.	.	304	.	.	8	17 418	17 394
Speyer, St.	10	10 138	9 827	347	.	.	7	11 076	10 939
Trier, St.	13	.	.	430	.	.	30	.	.
Worms, St.	10	23 458	23 050	594	.	.	10	.	23 368
Zweibrücken, St.	7	4 970	4 830	479	.	.	5	.	.
Ahrweiler	22	3 788	3 775	1 545	27 205	26 965	19	.	29 611
Altenkirchen (Ww.)	65	10 958	10 758	1 531	21 919	21 845	36	.	44 578
Alzey-Worms	29	15 013	14 905	2 340	175 902	175 674	18	12 883	12 883
Bad Dürkheim	28	15 772	15 610	2 038	97 784	97 503	17	.	.
Bad Kreuznach	31	11 558	11 393	2 318	24 952	24 947	31	32 304	32 081
Bad Kreuznach, gkSt.	7	.	3 691	278	.	.	6	6 455	6 445
Bernkastel-Wittlich	24	13 495	13 318	2 397	.	40 944	22	38 955	38 682
Birkenfeld	6	.	.	1 275	8 946	8 870	16	52 313	52 291
Idar-Oberstein, gkSt.	5	.	.	234	.	.	4	.	.
Cochem-Zell	6	.	.	1 461	12 920	12 828	7	.	.
Donnersbergkreis	17	3 339	3 272	1 779	31 907	31 692	14	.	21 474
Eifelkreis Bitburg-Prüm	24	35 792	34 320	2 602	65 896	.	21	43 261	43 078
Germersheim	19	12 506	12 144	2 789	55 262	55 186	27	37 092	35 634
Kaiserslautern	12	16 079	15 875	2 411	.	.	36	291 056	289 808
Kusel	11	12 484	12 155	1 862	.	.	12	10 025	10 025
Mainz-Bingen	28	27 103	25 863	2 199	72 941	72 806	35	64 256	64 133
Bingen am Rhein, gkSt.	5	1 097	1 097	148	681	681	6	.	11 953
Ingelheim am Rhein, gkSt.	7	17 139	16 458	324	.	.	6	1 496	1 496
Mayen-Koblenz	42	38 536	37 726	2 291	51 355	40 897	45	92 151	91 289
Andernach, gkSt.	5	.	.	172	1 933	1 933	3	.	.
Mayen, gkSt.	1	.	.	151	4 068	4 068	7	.	32 647
Neuwied	41	28 908	28 633	1 776	.	.	28	36 596	36 548
Neuwied, gkSt.	13	9 316	9 295	381	.	.	8	.	19 808
Rhein-Hunsrück-Kreis	16	6 551	6 446	2 467	35 199	35 021	16	.	.
Rhein-Lahn-Kreis	15	6 107	5 968	1 509	22 421	22 421	20	30 759	30 547
Lahnstein, gkSt.	-	-	-	80	.	.	4	.	.
Rhein-Pfalz-Kreis	21	10 169	10 087	2 542	76 700	76 236	41	78 261	77 929
Südliche Weinstraße	28	79 733	79 560	2 829	54 733	54 598	27	.	20 018
Südwestpfalz	13	955	945	2 394	29 011	28 970	10	.	.
Trier-Saarburg	22	.	.	2 186	28 725	28 382	25	.	28 733
Vulkaneifel	20	13 358	13 262	1 630	15 927	15 857	14	.	.
Westerwaldkreis	60	114 513	111 117	2 672	46 832	46 560	42	84 088	83 920
Rheinland-Pfalz	714	714 997	701 855	56 822	7 787 748	7 750 861	721	.	1 944 120

Verwaltungsbezirk (Gebietsstand 01.01.2016)	F			G			45		
	Baugewerbe			Handel; Instandhaltung und Reparatur von Kraftfahrzeugen			Handel mit Kraftfahrzeugen; Instandhaltung und Reparatur von Kraftfahrzeugen		
	Steuer- pflichtige	Steuerbarer Umsatz		Steuer- pflichtige	Steuerbarer Umsatz		Steuer- pflichtige	Steuerbarer Umsatz	
		insgesamt	darunter Lieferungen und Leistungen		insgesamt	darunter Lieferungen und Leistungen		insgesamt	darunter Lieferungen und Leistungen
	Anzahl	1 000 EUR		Anzahl	1 000 EUR		Anzahl	1 000 EUR	
Frankenthal (Pfalz), St.	252	94 062	91 627	445	484 700	465 100	85	89 771	86 004
Kaiserslautern, St.	445	209 225	208 634	1 066	1 424 083	1 341 787	204	643 849	603 271
Koblenz, St.	521	304 948	302 152	1 345	5 779 451	4 736 383	220	2 729 963	1 996 693
Landau i. d. Pf., St.	245	126 015	125 655	602	958 693	887 980	97	133 355	127 643
Ludwigshafen a. Rh., St.	777	3 208 609	3 139 725	1 336	1 676 953	1 529 925	228	.	.
Mainz, St.	783	516 357	508 814	1 898	3 674 005	3 012 300	256	412 781	379 297
Neustadt a. d. Weinstr., St.	318	121 145	120 916	691	857 667	820 092	109	.	.
Pirmasens, St.	209	109 383	108 958	649	1 051 444	1 002 059	93	.	128 736
Speyer, St.	274	117 669	116 911	649	833 835	755 545	88	240 127	212 373
Trier, St.	639	362 447	331 484	1 917	26 844 169	18 307 632	244	1 840 872	1 319 292
Worms, St.	496	192 691	192 172	913	830 756	785 681	162	125 885	121 667
Zweibrücken, St.	154	99 972	98 905	371	272 636	247 737	64	63 297	57 000
Ahrweiler	947	345 976	344 659	1 673	1 319 551	1 182 008	343	203 634	182 997
Altenkirchen (Ww.)	837	453 499	452 102	1 574	1 578 610	1 503 749	283	246 221	224 000
Alzey-Worms	800	420 149	418 944	1 458	999 262	939 656	265	202 505	199 988
Bad Dürkheim	823	273 541	271 313	1 630	1 027 010	979 142	211	249 790	239 815
Bad Kreuznach	918	408 086	406 467	1 917	1 892 180	1 764 684	361	225 444	210 258
Bad Kreuznach, gkSt.	229	110 504	109 633	665	831 674	767 267	116	126 026	120 525
Bernkastel-Wittlich	713	387 517	384 146	1 413	1 298 682	1 211 255	276	236 695	207 385
Birkenfeld	483	292 954	291 683	1 373	836 365	784 309	208	164 086	159 743
Idar-Oberstein, gkSt.	133	.	68 851	578	403 360	376 447	71	101 817	99 119
Cochem-Zell	438	371 700	370 815	844	904 175	832 028	154	90 179	82 484
Donnersbergkreis	409	134 707	134 282	782	343 434	318 822	177	84 448	76 357
Eifelkreis Bitburg-Prüm	625	392 618	388 056	1 107	1 081 814	1 019 214	277	317 478	294 409
Germersheim	698	307 294	300 956	1 458	791 888	719 567	296	181 713	162 347
Kaiserslautern	734	298 673	297 369	1 141	641 856	558 936	234	.	109 841
Kusel	387	124 343	123 128	689	268 772	259 482	144	33 934	33 340
Mainz-Bingen	1 338	741 087	734 006	2 127	1 802 595	1 647 337	315	352 377	336 228
Bingen am Rhein, gkSt.	190	85 520	85 153	316	510 976	483 595	39	174 472	173 474
Ingelheim am Rhein, gkSt.	235	246 794	246 063	332	576 243	488 981	57	42 325	40 853
Mayen-Koblenz	1 283	563 308	556 686	2 655	3 285 871	2 961 540	494	659 006	520 747
Andernach, gkSt.	156	57 974	57 010	364	753 354	729 531	60	50 530	50 425
Mayen, gkSt.	100	45 302	44 756	321	876 217	761 402	60	.	.
Neuwied	1 938	745 291	713 932	2 444	2 676 129	2 350 141	507	912 724	716 303
Neuwied, gkSt.	999	337 183	311 662	957	926 973	774 064	216	382 520	292 299
Rhein-Hunsrück-Kreis	785	1 060 568	1 030 718	1 336	1 229 168	1 178 467	276	533 546	510 933
Rhein-Lahn-Kreis	727	296 506	289 494	1 371	809 213	782 084	243	166 412	159 052
Lahnstein, gkSt.	64	12 544	12 473	160	62 833	59 926	25	12 898	12 636
Rhein-Pfalz-Kreis	938	457 307	455 232	1 643	1 830 049	1 607 575	273	223 183	209 444
Südliche Weinstraße	661	292 357	290 234	1 441	3 637 801	3 340 094	217	.	97 373
Südwestpfalz	597	225 118	223 732	1 210	725 927	676 854	200	88 367	87 233
Trier-Saarburg	842	392 937	388 747	1 377	1 085 616	992 914	253	223 322	198 924
Vulkaneifel	415	220 417	219 019	744	887 200	690 436	161	112 250	106 450
Westerwaldkreis	1 475	933 118	925 265	2 773	1 988 544	1 836 329	512	471 051	434 812
Rheinland-Pfalz	24 924	15 601 593	15 356 938	48 062	77 630 103	64 028 847	8 530	13 003 995	10 964 450

Verwaltungsbezirk (Gebietsstand 01.01.2016)	46			47			H		
	Großhandel (ohne Handel mit Kraftfahrzeugen)			Einzelhandel (ohne Handel mit Kraftfahrzeugen)			Verkehr und Lagerei		
	Steuer- pflichtige	Steuerbarer Umsatz		Steuer- pflichtige	Steuerbarer Umsatz		Steuer- pflichtige	Steuerbarer Umsatz	
		insgesamt	darunter Lieferungen und Leistungen		insgesamt	darunter Lieferungen und Leistungen		insgesamt	darunter Lieferungen und Leistungen
	Anzahl	1 000 EUR		Anzahl	1 000 EUR		Anzahl	1 000 EUR	
Frankenthal (Pfalz), St.	83	205 953	198 953	277	188 977	180 142	88	68 645	68 239
Kaiserslautern, St.	245	460 313	427 426	617	319 921	311 091	149	57 814	57 583
Koblenz, St.	361	2 470 778	2 201 495	764	578 710	538 195	265	227 607	226 956
Landau i. d. Pf., St.	145	472 297	415 938	360	353 041	344 400	38	10 733	10 729
Ludwigshafen a. Rh., St.	303	.	.	805	444 826	436 257	263	391 189	389 241
Mainz, St.	471	2 589 303	1 988 086	1 171	671 921	644 917	407	296 404	295 549
Neustadt a. d. Weinstr., St.	184	201 477	183 698	398	.	.	70	36 621	36 473
Pirmasens, St.	202	.	700 335	354	184 885	172 988	62	20 334	20 074
Speyer, St.	144	388 500	347 431	417	205 208	195 740	66	60 477	60 257
Trier, St.	797	24 435 023	16 465 432	876	568 274	522 909	442	204 016	189 494
Worms, St.	213	480 257	446 444	538	224 613	217 570	116	203 833	203 082
Zweibrücken, St.	66	89 800	78 634	241	119 538	112 104	40	35 326	34 671
Ahrweiler	365	570 833	474 037	965	545 084	524 973	199	174 302	173 956
Altenkirchen (Ww.)	311	365 034	327 649	980	967 354	952 101	155	156 756	156 441
Alzey-Worms	377	451 802	399 821	816	344 955	339 847	192	129 349	128 404
Bad Dürkheim	464	377 252	351 888	955	399 967	387 440	180	91 149	89 151
Bad Kreuznach	505	1 136 023	1 045 865	1 051	530 713	508 561	229	259 381	258 664
Bad Kreuznach, gkSt.	157	413 559	365 376	392	292 090	281 366	92	.	.
Bernkastel-Wittlich	351	600 269	567 635	786	461 719	436 236	150	228 692	196 287
Birkenfeld	456	252 921	230 020	709	419 358	394 546	96	60 573	60 419
Idar-Oberstein, gkSt.	192	175 439	157 891	315	126 104	119 438	30	.	10 942
Cochem-Zell	188	534 629	474 172	502	279 367	275 372	88	57 298	57 257
Donnersbergkreis	174	110 869	98 720	431	148 117	143 746	96	41 173	41 099
Eifelkreis Bitburg-Prüm	230	388 054	358 007	600	376 282	366 799	134	69 791	68 787
Germersheim	334	311 121	267 519	828	299 054	289 701	193	184 796	182 890
Kaiserslautern	251	.	239 622	656	214 272	209 473	118	58 307	58 254
Kusel	102	50 765	43 845	443	184 073	182 298	69	18 321	18 242
Mainz-Bingen	606	974 966	847 770	1 206	475 252	463 339	270	171 390	169 011
Bingen am Rhein, gkSt.	82	261 137	236 086	195	75 367	74 034	50	41 986	40 662
Ingelheim am Rhein, gkSt.	91	435 252	350 623	184	98 666	97 505	45	12 843	12 834
Mayen-Koblenz	692	1 956 200	1 793 865	1 469	670 664	646 928	387	341 457	337 762
Andernach, gkSt.	87	617 201	595 708	217	85 622	83 397	50	.	31 497
Mayen, gkSt.	60	.	.	201	146 246	143 707	30	31 450	.
Neuwied	638	1 197 565	1 097 131	1 299	565 840	536 706	353	211 573	209 154
Neuwied, gkSt.	237	345 375	288 617	504	199 078	193 148	179	107 576	106 377
Rhein-Hunsrück-Kreis	318	393 478	373 855	742	302 145	293 679	176	209 818	205 080
Rhein-Lahn-Kreis	368	367 645	353 811	760	275 156	269 220	141	52 556	52 182
Lahnstein, gkSt.	42	15 244	13 602	93	34 692	33 688	20	.	4 112
Rhein-Pfalz-Kreis	446	1 308 105	1 109 538	924	298 761	288 592	281	195 238	193 446
Südliche Weinstraße	419	591 089	.	805	.	.	112	45 973	45 862
Südwestpfalz	323	306 812	281 957	687	330 748	307 663	95	51 534	51 511
Trier-Saarburg	332	485 159	428 661	792	377 134	365 329	139	76 326	74 357
Vulkaneifel	140	529 878	354 898	443	245 071	229 087	93	103 689	103 459
Westerwaldkreis	779	820 447	730 407	1 482	697 045	671 109	289	425 088	415 704
Rheinland-Pfalz	12 383	47 972 145	37 156 249	27 149	16 653 963	15 908 147	6 241	5 027 530	4 939 727

**noch:** Umsatzsteuerpflichtige und deren steuerbarer Umsatz 2016  
**T 8** nach Wirtschaftszweigen und Verwaltungsbezirken

Verwaltungsbezirk (Gebietsstand 01.01.2016)	I			J			K		
	Gastgewerbe			Information und Kommunikation			Erbringung von Finanz- und Versicherungsdienstleistungen¹		
	Steuer- pflichtige	Steuerbarer Umsatz		Steuer- pflichtige	Steuerbarer Umsatz		Steuer- pflichtige	Steuerbarer Umsatz	
		insgesamt	darunter Lieferungen und Leistungen		insgesamt	darunter Lieferungen und Leistungen		insgesamt	darunter Lieferungen und Leistungen
Anzahl	1 000 EUR		Anzahl	1 000 EUR		Anzahl	1 000 EUR		
Frankenthal (Pfalz), St.	177	27 896	27 040	81	20 453	20 366	34	3 712	3 712
Kaiserslautern, St.	521	130 865	130 389	272	190 454	188 083	109	18 432	18 427
Koblenz, St.	538	150 664	149 983	404	.	.	112	1 100 422	.
Landau i. d. Pf., St.	213	43 384	43 295	127	47 445	47 363	66	.	14 842
Ludwigshafen a. Rh., St.	656	80 012	79 691	300	364 484	363 785	95	47 388	42 346
Mainz, St.	790	321 862	321 297	920	876 074	868 813	329	426 306	426 043
Neustadt a. d. Weinstr., St.	287	42 982	42 759	164	47 367	47 161	75	1 790	1 728
Pirmasens, St.	195	21 002	20 896	64	19 145	19 020	36	.	4 120
Speyer, St.	249	95 399	95 132	139	48 568	48 382	61	.	18 309
Trier, St.	491	250 385	245 296	269	79 855	77 702	130	66 055	65 965
Worms, St.	363	62 710	62 363	219	33 496	33 433	84	32 612	32 537
Zweibrücken, St.	147	36 590	36 409	75	19 019	18 835	41	4 533	4 533
Ahrweiler	816	214 268	213 538	377	68 021	67 487	102	.	27 547
Altenkirchen (Ww.)	425	47 256	47 186	244	33 666	32 575	108	.	11 210
Alzey-Worms	511	60 853	60 545	312	41 957	41 671	111	27 984	.
Bad Dürkheim	802	139 459	138 845	335	64 288	63 536	172	.	16 702
Bad Kreuznach	717	125 259	124 668	357	93 041	91 092	121	10 211	10 200
Bad Kreuznach, gkSt.	312	70 423	70 049	122	43 650	43 205	42	.	7 141
Bernkastel-Wittlich	964	171 855	169 996	170	20 850	20 668	76	.	11 997
Birkenfeld	347	49 774	49 416	137	18 772	18 453	70	4 390	4 390
Idar-Oberstein, gkSt.	129	17 182	17 035	37	2 634	2 628	25	.	.
Cochem-Zell	773	130 160	129 707	114	10 943	10 698	37	.	9 880
Donnersbergkreis	318	31 605	31 536	133	10 082	10 050	56	1 444	1 444
Eifelkreis Bitburg-Prüm	554	95 362	94 405	130	14 354	12 733	55	.	.
Germersheim	507	64 607	64 438	281	.	118 423	110	.	7 992
Kaiserslautern	501	77 353	75 774	168	.	100 832	86	19 792	19 625
Kusel	291	26 821	26 801	82	10 383	9 162	49	.	3 678
Mainz-Bingen	831	120 047	119 619	735	126 746	125 371	210	.	19 801
Bingen am Rhein, gkSt.	123	.	19 780	101	25 418	24 781	22	.	.
Ingelheim am Rhein, gkSt.	145	23 910	23 840	109	14 996	14 953	44	.	6 465
Mayen-Koblenz	885	173 422	172 323	418	154 744	153 945	164	.	.
Andernach, gkSt.	130	20 672	20 635	72	53 107	52 882	17	623	623
Mayen, gkSt.	102	23 667	22 944	40	12 962	12 754	11	.	.
Neuwied	690	116 887	116 396	494	88 911	87 984	165	11 940	11 880
Neuwied, gkSt.	259	37 813	37 437	137	22 010	21 921	53	.	4 825
Rhein-Hunsrück-Kreis	544	203 661	192 626	232	63 511	63 268	85	14 322	14 317
Rhein-Lahn-Kreis	595	81 361	80 361	272	.	41 266	90	40 290	39 254
Lahnstein, gkSt.	69	8 555	8 540	35	.	1 576	8	261	261
Rhein-Pfalz-Kreis	509	66 942	66 693	360	48 984	48 021	140	.	.
Südliche Weinstraße	725	130 464	129 913	275	20 269	20 243	130	.	4 289
Südwestpfalz	489	67 226	66 786	174	20 178	20 094	58	.	914
Trier-Saarburg	638	94 794	93 457	228	49 329	48 062	68	.	.
Vulkaneifel	366	64 953	64 483	124	16 512	16 226	37	.	2 128
Westerwaldkreis	732	117 042	116 799	547	.	.	162	.	39 021
Rheinland-Pfalz	19 157	3 735 181	3 700 859	9 733	.	6 283 831	3 634	2 168 807	2 128 423

<sup>1</sup> Ohne steuerfreie Bank- und Versicherungsumsätze, die nicht zum Vorsteuerabzug berechtigen.

**noch:** Umsatzsteuerpflichtige und deren steuerbarer Umsatz 2016  
**T 8** nach Wirtschaftszweigen und Verwaltungsbezirken

Verwaltungsbezirk (Gebietsstand 01.01.2016)	L			M			N		
	Grundstücks- und Wohnungswesen			Erbringung von freiberuflichen, wissenschaftlichen und technischen Dienstleistungen			Erbringung von sonstigen wirtschaftlichen Dienstleistungen		
	Steuer- pflichtige	Steuerbarer Umsatz		Steuer- pflichtige	Steuerbarer Umsatz		Steuer- pflichtige	Steuerbarer Umsatz	
		insgesamt	darunter Lieferungen und Leistungen		insgesamt	darunter Lieferungen und Leistungen		insgesamt	darunter Lieferungen und Leistungen
	Anzahl	1 000 EUR		Anzahl	1 000 EUR		Anzahl	1 000 EUR	
Frankenthal (Pfalz), St.	265	88 793	88 513	327	121 192	116 546	145	59 010	58 494
Kaiserslautern, St.	688	149 588	149 520	1 034	239 141	236 562	285	185 295	184 886
Koblenz, St.	855	179 329	179 274	1 240	572 561	570 906	453	247 729	246 943
Landau i. d. Pf., St.	465	57 589	56 528	539	.	178 103	180	41 919	41 694
Ludwigshafen a. Rh., St.	696	190 989	190 489	1 058	244 615	243 681	524	209 408	209 093
Mainz, St.	2 248	955 131	954 257	2 962	805 024	795 271	830	356 660	355 734
Neustadt a. d. Weinstr., St.	489	54 295	54 112	656	103 728	103 488	241	73 132	71 163
Pirmasens, St.	321	37 210	36 917	332	67 464	67 238	147	36 733	36 720
Speyer, St.	442	80 170	80 157	580	105 524	105 212	217	132 756	131 268
Trier, St.	910	269 831	268 752	1 153	290 001	285 583	437	105 713	102 741
Worms, St.	526	101 494	100 617	734	119 050	118 558	329	80 692	79 969
Zweibrücken, St.	207	53 318	52 769	280	46 245	46 012	113	43 649	42 687
Ahrweiler	1 158	96 324	95 849	1 207	202 851	201 184	621	121 456	119 169
Altenkirchen (Ww.)	1 014	108 556	107 028	962	190 879	188 944	504	140 030	137 457
Alzey-Worms	856	137 037	136 671	1 085	.	586 988	580	113 965	113 628
Bad Dürkheim	1 264	89 943	89 637	1 392	210 506	207 268	638	130 060	128 622
Bad Kreuznach	1 101	.	117 024	1 395	221 102	218 902	600	135 359	131 760
Bad Kreuznach, gkSt.	400	.	72 162	583	122 897	122 620	202	63 980	63 637
Bernkastel-Wittlich	1 110	82 233	81 208	735	129 303	128 599	419	115 173	114 123
Birkenfeld	682	51 708	51 244	500	85 105	84 590	249	48 404	48 241
Idar-Oberstein, gkSt.	293	30 432	29 986	201	31 533	31 425	96	9 252	9 182
Cochem-Zell	668	39 718	39 661	323	57 651	56 983	215	.	234 690
Donnersbergkreis	434	33 683	32 872	505	75 779	74 830	267	35 278	34 996
Eifelkreis Bitburg-Prüm	912	83 960	82 793	568	105 065	104 267	284	52 052	50 466
Germersheim	852	74 113	73 798	1 019	143 831	143 405	416	.	169 230
Kaiserslautern	727	52 341	52 003	662	88 527	87 348	328	109 250	105 871
Kusel	365	18 231	18 209	311	35 818	35 725	179	32 016	30 212
Mainz-Bingen	1 562	218 033	217 212	2 400	531 918	486 327	935	385 000	383 727
Bingen am Rhein, gkSt.	225	30 906	30 848	325	64 827	63 916	123	49 961	49 380
Ingelheim am Rhein, gkSt.	260	.	85 939	436	246 846	203 097	116	15 130	15 086
Mayen-Koblenz	1 668	165 598	164 735	1 611	352 153	350 654	785	206 746	203 669
Andernach, gkSt.	240	.	32 869	266	90 747	90 688	103	15 986	15 615
Mayen, gkSt.	209	19 999	19 999	160	39 284	39 202	66	14 423	14 308
Neuwied	1 539	160 745	159 935	1 733	276 222	272 568	806	168 044	162 846
Neuwied, gkSt.	552	74 327	73 793	503	90 727	88 233	218	53 549	50 930
Rhein-Hunsrück-Kreis	855	.	91 362	812	118 443	117 846	408	82 616	81 395
Rhein-Lahn-Kreis	793	100 441	100 024	1 005	140 975	139 876	521	70 734	70 104
Lahnstein, gkSt.	89	13 814	13 514	127	15 610	15 596	55	8 269	8 239
Rhein-Pfalz-Kreis	1 017	78 446	77 367	1 163	146 279	145 778	584	166 049	161 400
Südliche Weinstraße	1 071	80 340	80 276	926	113 801	113 620	427	66 526	66 161
Südwestpfalz	653	49 963	49 341	555	65 424	65 187	330	48 236	47 464
Trier-Saarburg	1 025	143 763	139 403	894	175 056	170 795	410	66 065	64 968
Vulkaneifel	539	28 822	28 776	399	59 940	59 534	225	51 517	51 300
Westerwaldkreis	1 938	209 345	208 176	1 838	660 226	653 979	895	199 633	194 328
Rheinland-Pfalz	31 915	4 534 450	4 506 507	34 895	7 674 106	7 562 356	15 527	4 613 568	4 467 220

**noch:** Umsatzsteuerpflichtige und deren steuerbarer Umsatz 2016  
**T 8** nach Wirtschaftszweigen und Verwaltungsbezirken

Verwaltungsbezirk (Gebietsstand 01.01.2016)	P			Q			R		
	Erziehung und Unterricht			Gesundheits- und Sozialwesen			Kunst; Unterhaltung und Erholung		
	Steuer- pflichtige	Steuerbarer Umsatz		Steuer- pflichtige	Steuerbarer Umsatz		Steuer- pflichtige	Steuerbarer Umsatz	
		insgesamt	darunter Lieferungen und Leistungen		insgesamt	darunter Lieferungen und Leistungen		insgesamt	darunter Lieferungen und Leistungen
	Anzahl	1 000 EUR		Anzahl	1 000 EUR		Anzahl	1 000 EUR	
Frankenthal (Pfalz), St.	40	.	4 418	81	.	85 833	96	11 376	11 357
Kaiserslautern, St.	117	23 263	23 260	137	374 007	373 553	197	61 658	61 532
Koblenz, St.	148	.	24 041	213	564 093	563 417	304	44 706	44 628
Landau i. d. Pf., St.	53	7 382	7 371	104	126 148	126 102	115	24 733	24 638
Ludwigshafen a. Rh., St.	136	11 893	11 888	237	211 220	210 616	280	29 535	29 501
Mainz, St.	264	27 581	27 385	423	858 300	849 772	896	.	.
Neustadt a. d. Weinstr., St.	72	8 696	8 695	99	73 863	73 821	157	16 628	16 354
Pirmasens, St.	29	2 441	2 441	50	41 613	41 456	61	9 028	9 017
Speyer, St.	77	12 947	12 923	92	510 717	509 376	151	11 901	11 776
Trier, St.	114	20 232	20 150	200	.	1 181 249	283	33 516	33 027
Worms, St.	93	8 878	8 842	102	37 058	36 718	210	50 255	50 179
Zweibrücken, St.	38	3 106	3 106	51	.	.	64	.	5 324
Ahrweiler	149	21 621	21 541	167	154 245	153 449	396	118 293	116 524
Altenkirchen (Ww.)	122	.	.	130	.	23 621	225	20 449	19 941
Alzey-Worms	116	8 685	8 683	117	21 397	21 331	288	26 682	26 568
Bad Dürkheim	163	12 822	12 783	229	96 541	96 474	277	46 391	45 150
Bad Kreuznach	140	14 144	14 074	179	.	.	343	32 979	32 643
Bad Kreuznach, gkSt.	46	4 953	4 952	74	.	.	112	13 010	12 722
Bernkastel-Wittlich	60	.	4 263	148	61 851	61 255	226	30 557	29 899
Birkenfeld	54	.	4 687	89	.	22 469	185	13 747	13 700
Idar-Oberstein, gkSt.	23	.	2 367	43	15 235	15 235	56	6 819	6 776
Cochem-Zell	53	3 702	3 699	63	40 803	40 787	117	8 834	8 809
Donnersbergkreis	54	.	4 879	82	.	175 158	127	9 257	9 219
Eifelkreis Bitburg-Prüm	57	.	4 008	95	.	24 531	209	28 526	28 411
Germersheim	105	6 303	6 263	150	80 508	80 438	280	27 773	27 663
Kaiserslautern	88	7 663	7 597	127	.	126 834	167	12 602	12 540
Kusel	40	.	2 220	71	11 763	11 761	86	.	6 720
Mainz-Bingen	269	15 445	15 366	277	66 762	66 733	582	.	.
Bingen am Rhein, gkSt.	30	1 795	1 795	42	13 242	13 227	68	.	.
Ingelheim am Rhein, gkSt.	48	.	2 232	59	.	18 559	106	12 342	12 323
Mayen-Koblenz	175	.	.	279	155 701	155 551	442	60 548	59 424
Andernach, gkSt.	24	4 055	4 055	37	.	.	58	16 978	16 522
Mayen, gkSt.	13	.	1 797	38	22 887	22 880	42	7 569	7 375
Neuwied	154	10 378	10 350	217	1 033 016	1 030 683	410	40 170	39 706
Neuwied, gkSt.	38	3 716	3 702	79	.	.	118	17 645	17 241
Rhein-Hunsrück-Kreis	108	9 119	9 053	91	.	.	218	26 762	26 699
Rhein-Lahn-Kreis	121	7 891	7 886	153	92 795	92 554	263	24 119	23 500
Lahnstein, gkSt.	16	.	.	22	3 681	3 673	37	3 485	3 470
Rhein-Pfalz-Kreis	149	.	9 685	187	80 213	80 211	308	27 862	27 808
Südliche Weinstraße	119	.	8 060	159	.	.	278	33 607	33 564
Südwestpfalz	63	4 280	4 251	91	32 186	32 185	157	13 096	12 956
Trier-Saarburg	103	5 375	5 305	172	86 754	86 359	256	17 474	17 384
Vulkaneifel	50	3 888	3 880	47	.	42 231	148	7 983	7 924
Westerwaldkreis	214	34 850	34 771	208	112 653	112 555	378	71 419	71 255
Rheinland-Pfalz	3 907	424 269	422 193	5 317	7 415 086	7 393 278	9 180	1 966 444	1 955 066

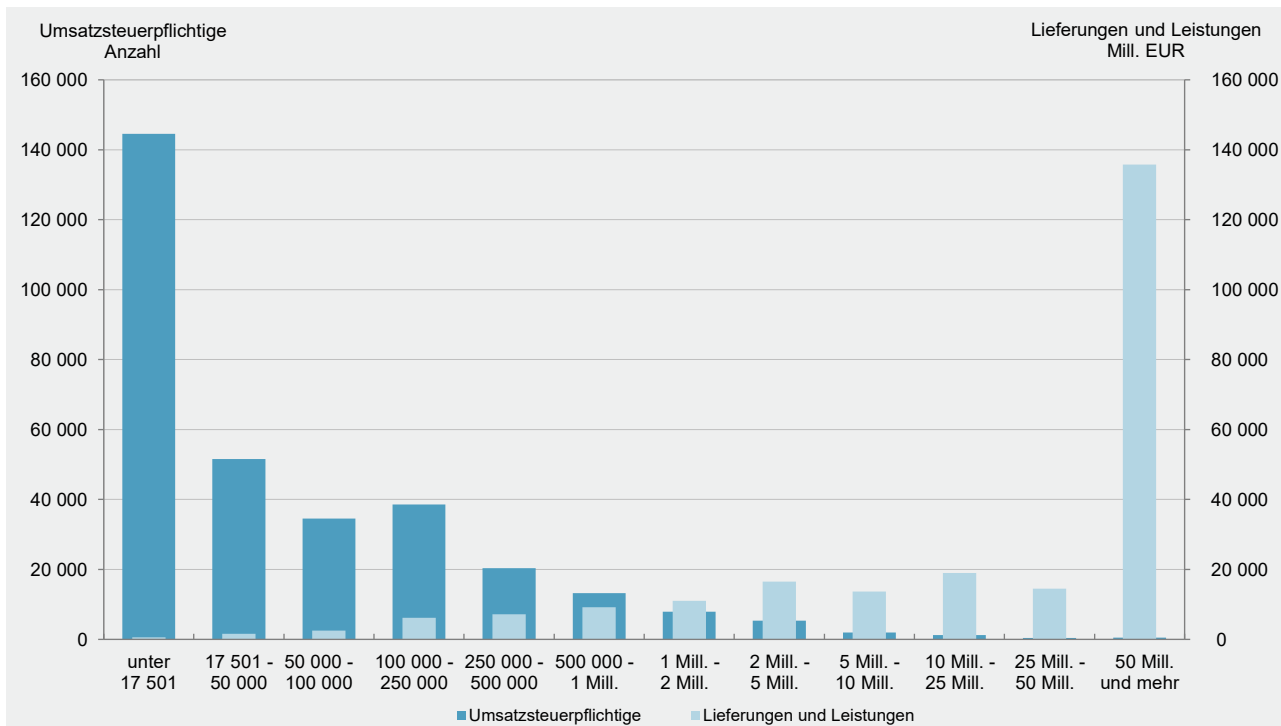
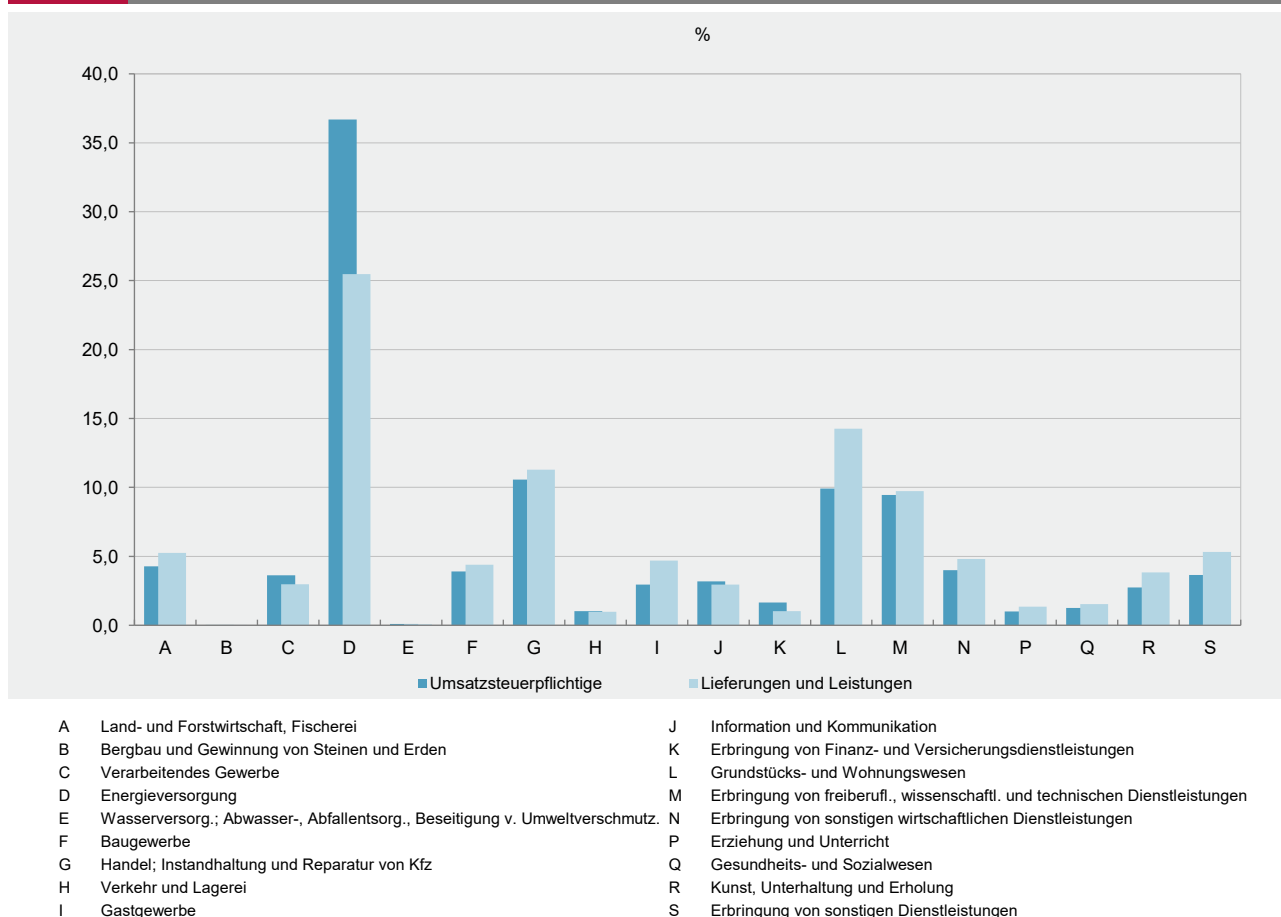


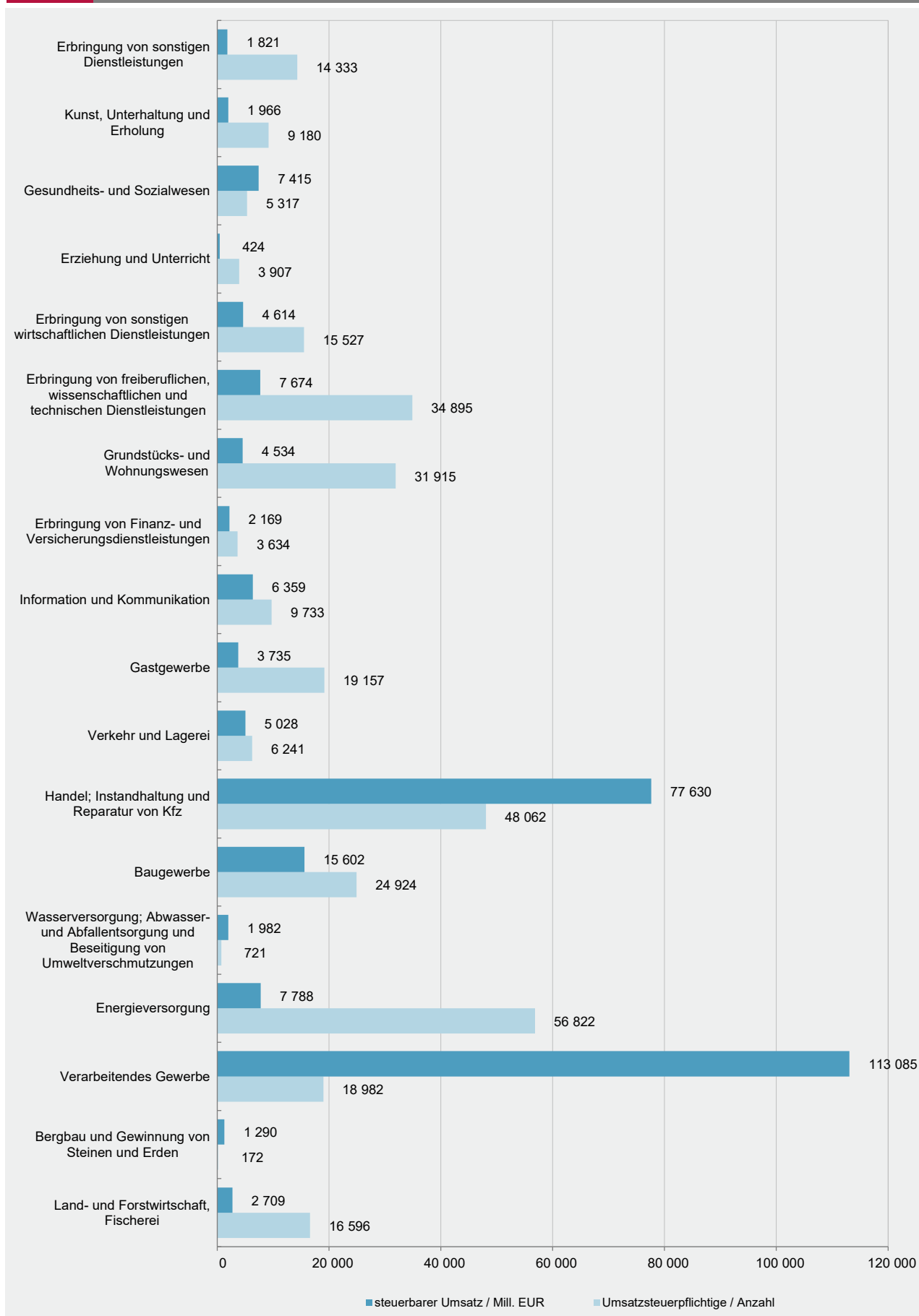
Verwaltungsbezirk (Gebietsstand 01.01.2016)	S		
	Erbringung von sonstigen Dienstleistungen		
	Steuer- pflichtige	Steuerbarer Umsatz	
		insgesamt	darunter Lieferungen und Leistungen
Anzahl	1 000 EUR		

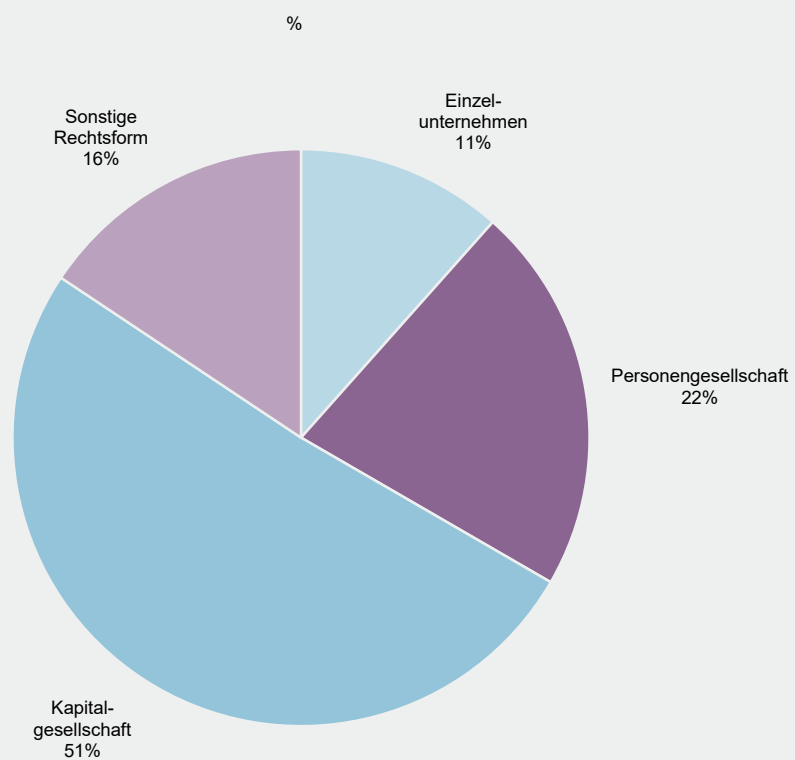
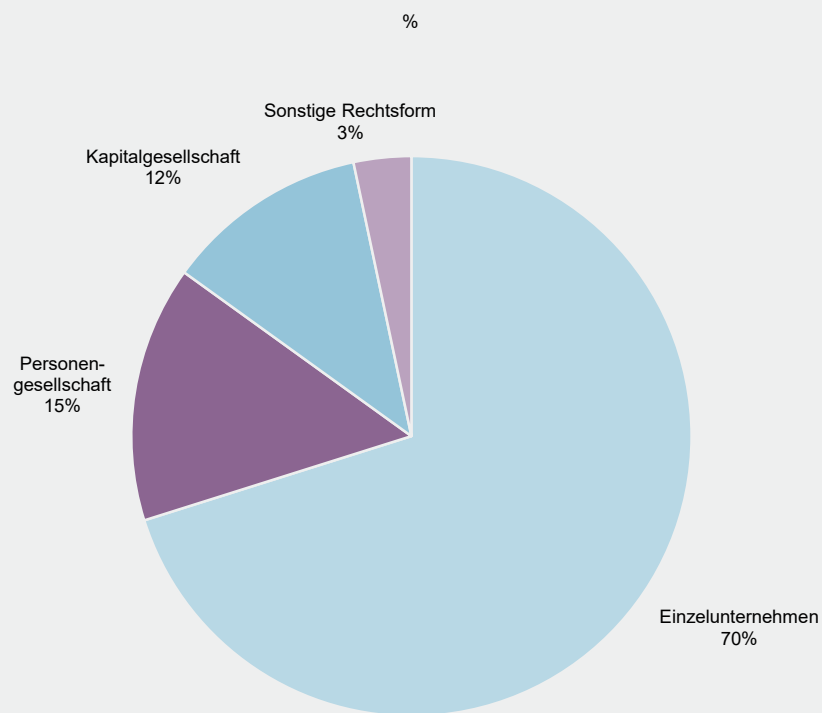
Frankenthal (Pfalz), St.	173	11 383	11 361
Kaiserslautern, St.	355	36 672	35 511
Koblenz, St.	374	110 779	110 270
Landau i. d. Pf., St.	183	28 533	28 482
Ludwigshafen a. Rh., St.	506	66 609	66 418
Mainz, St.	837	142 562	141 197
Neustadt a. d. Weinstr., St.	230	122 325	121 596
Pirmasens, St.	149	16 537	15 469
Speyer, St.	204	19 217	18 987
Trier, St.	379	75 641	75 168
Worms, St.	269	18 794	18 366
Zweibrücken, St.	99	.	7 524

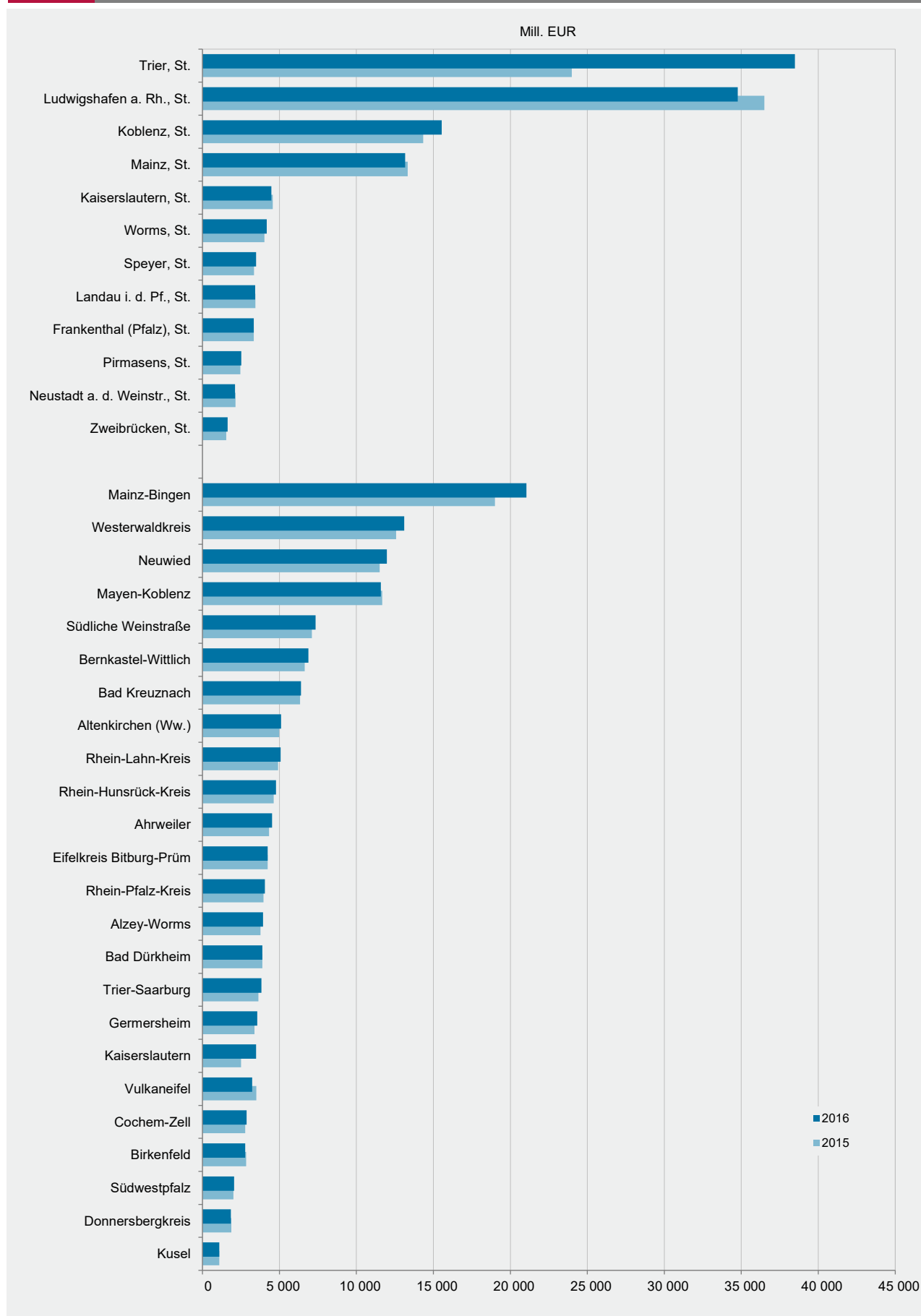
Ahrweiler	568	47 577	46 568
Altenkirchen (Ww.)	535	40 309	40 067
Alzey-Worms	399	33 016	32 674
Bad Dürkheim	484	124 131	122 539
Bad Kreuznach	592	74 623	71 530
Bad Kreuznach, gkSt.	237	42 883	41 786
Bernkastel-Wittlich	346	29 287	29 090
Birkenfeld	259	21 350	21 236
Idar-Oberstein, gkSt.	99	8 485	8 426
Cochem-Zell	211	29 551	21 004
Donnersbergkreis	193	.	17 072
Eifelkreis Bitburg-Prüm	351	29 315	28 676
Germersheim	500	32 158	31 579
Kaiserslautern	325	71 010	69 779
Kusel	193	14 464	14 190
Mainz-Bingen	850	120 481	120 201
Bingen am Rhein, gkSt.	108	.	.
Ingelheim am Rhein, gkSt.	151	11 742	11 740
Mayen-Koblenz	699	64 500	63 781
Andernach, gkSt.	92	11 671	11 576
Mayen, gkSt.	79	7 576	7 421
Neuwied	721	77 308	76 860
Neuwied, gkSt.	234	17 655	17 486
Rhein-Hunsrück-Kreis	338	61 118	60 104
Rhein-Lahn-Kreis	435	52 347	52 172
Lahnstein, gkSt.	56	6 821	6 815
Rhein-Pfalz-Kreis	564	38 749	38 430
Südliche Weinstraße	391	26 635	25 119
Südwestpfalz	307	19 984	19 930
Trier-Saarburg	453	66 989	64 221
Vulkaneifel	203	14 442	14 404
Westerwaldkreis	658	57 086	56 271

Rheinland-Pfalz	14 333	1 820 873	1 787 845
-----------------	--------	-----------	-----------

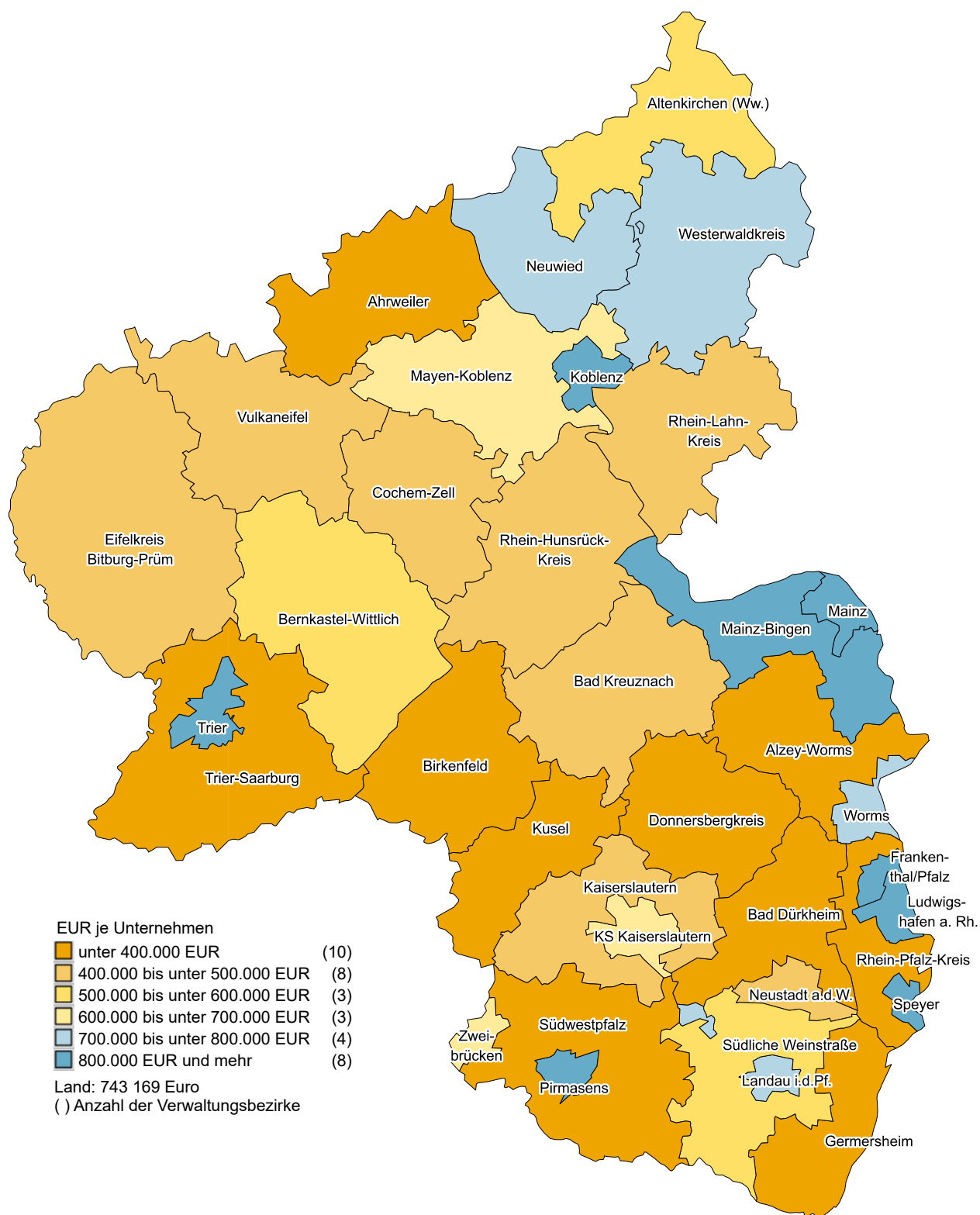
**G 1**
**Umsatzsteuerpflichtige und deren Lieferungen und Leistungen 2016 nach Größenklassen**

**G 2**
**Umsatzsteuerpflichtige und deren Lieferungen und Leistungen unter 17 501 Euro 2016 nach Wirtschaftsabschnitten**








## K1 Umsatz aus Lieferungen und Leistungen je Unternehmen 2016 nach Verwaltungsbezirken



## Impressum

---

Herausgeber:  
Statistisches Landesamt Rheinland-Pfalz  
Mainzer Straße 14-16  
56130 Bad Ems

Telefon: 02603 71-0  
Telefax: 02603 71-3150

E-Mail: [poststelle@statistik.rlp.de](mailto:poststelle@statistik.rlp.de)  
Internet: [www.statistik.rlp.de](http://www.statistik.rlp.de)

Kostenfreier Download im Internet: <http://www.statistik.rlp.de/de/publikationen/statistische-berichte/>

---

© Statistisches Landesamt Rheinland-Pfalz · Bad Ems · 2021

Vervielfältigung und Verbreitung, auch auszugsweise, mit Quellenangabe gestattet.