



2021

STATISTISCHE BERICHTE



Verarbeitendes Gewerbe sowie Bergbau und Gewinnung von Steinen und Erden im Januar 2021



Ergebnisse des Monatsberichts für Betriebe
mit 50 und mehr Beschäftigten

Zeichenerklärungen

0	Zahl ungleich Null, Betrag jedoch kleiner als die Hälfte von 1 in der letzten ausgewiesenen Stelle
-	nichts vorhanden
.	Zahl unbekannt oder geheim
x	Nachweis nicht sinnvoll
...	Zahl fällt später an
/	keine Angabe, da Zahl nicht sicher genug
()	Aussagewert eingeschränkt, da Zahl statistisch unsicher
D	Durchschnitt
p	vorläufig
r	revidiert
s	geschätzt

Für die Abgrenzung von Größenklassen wird im Allgemeinen anstelle einer ausführlichen Beschreibung „50 bis unter 100“ die Darstellungsform „50 – 100“ verwendet.

Einzelwerte in Tabellen werden im Allgemeinen ohne Rücksicht auf die Endsumme gerundet.

Inhalt

Seite

Informationen zur Statistik	4
------------------------------------------	----------

Glossar	7
----------------------	----------

Tabellen

T 1	Betriebe, Beschäftigte, Arbeitsstunden, Entgelte und Umsatz 2006–2021	8
T 2	Kennzahlen im Januar 2021 nach Wirtschaftszweigen	9
T 3	Betriebe und Beschäftigte im Januar 2021 nach Wirtschaftszweigen	12
T 4	Geleistete Arbeitsstunden im Januar 2021 nach Wirtschaftszweigen	13
T 5	Entgelte im Januar 2021 nach Wirtschaftszweigen	14
T 6	Gesamtumsatz im Januar 2021 nach Wirtschaftszweigen	15
T 7	Inlandsumsatz im Januar 2021 nach Wirtschaftszweigen	16
T 8	Auslandsumsatz im Januar 2021 nach Wirtschaftszweigen	17
T 9	Auslandsumsatz mit der Eurozone im Januar 2021 nach Wirtschaftszweigen	18
T 10	Exportquote im Januar 2021 nach Wirtschaftszweigen	19
T 11	Betriebe, Beschäftigte, Arbeitsstunden, Entgelte und Umsatz im Januar 2021 nach Industrie- und Handelskammerbezirken	20

Grafiken

G 1	Tätige Personen im Verarbeitenden Gewerbe im Januar 2021 nach Wirtschaftszweigen	10
G 2	Umsatz im Verarbeitenden Gewerbe im Januar 2021 nach Wirtschaftszweigen	10
G 3	Durchschnittliche Entgelte je tätiger Person im Verarbeitenden Gewerbe im Januar 2021 nach Wirtschaftszweigen	11
G 4	Durchschnittlich geleistete Arbeitsstunden je tätiger Person im Verarbeitenden Gewerbe im Januar 2021 nach Wirtschaftszweigen	11
G 5	Umsatzentwicklung in den Industrie- und Handelskammerbezirken im Januar 2021 gegenüber Vorjahresmonat	20

Informationen zur Statistik

Ziel der Statistik

Die Ergebnisse des Monatsberichts für Betriebe des Verarbeitenden Gewerbes sowie des Bergbaus und der Gewinnung von Steinen und Erden dienen der kurzfristigen Beurteilung der konjunkturellen Lage im Wirtschaftsbereich sowie der Bereitstellung von Daten für die regionale und sektorale Strukturpolitik. Sie stellen eine unentbehrliche Grundlage für zahlreiche Entscheidungen der gesetzgebenden Körperschaften, der Bundes- und Landesregierungen, der Verbände, Kammern und anderer Institutionen auf dem Gebiet der gesamten Wirtschaftspolitik dar. Die Angaben über Beschäftigte Ende September liefern unerlässliche Informationen für die jährliche Berichtskreisaktualisierung im gesamten System der Statistiken im Verarbeitenden Gewerbe sowie Bergbau und Gewinnung von Steinen und Erden.

Zu den Hauptnutzern des Monatsberichts für Betriebe zählen die Bundesministerien, insbesondere das Bundesministerium für Wirtschaft und Energie, die jeweiligen Länderressorts und die Bundesbank sowie die Europäische Kommission, die Europäische Zentralbank und andere öffentliche Institutionen. Daneben zählen auch Wirtschaftsverbände, einzelne Unternehmen, Gewerkschaften, wissenschaftliche Institute und die allgemeine Öffentlichkeit zu den Nutzern. Die Ergebnisse sind Basis der Berechnung der Indizes des Umsatzes und der Auftragseingänge. Sie fließen außerdem in die Berechnungen der Volkswirtschaftlichen Gesamtrechnungen des Bundes und der Länder sowie in Input-Output-Rechnungen ein.

Rechtsgrundlagen

Gesetz über die Statistik im Produzierenden Gewerbe (ProdGewStatG) in der Fassung der Bekanntmachung vom 21. März 2002 (BGBl. I S. 1181), das zuletzt durch Artikel 271 der Verordnung vom 31. August 2015 (BGBl. I S. 1474) geändert worden ist, in Verbindung mit dem Bundesstatistikgesetz (BStatG) in der Fassung der Bekanntmachung vom 20. Oktober 2016 (BGBl. I S. 2394), das zuletzt durch Artikel 10 Absatz 5 des Gesetzes vom 30. Oktober 2017 (BGBl. I S. 3618) geändert worden ist. Für den Monatsbericht werden Angaben zu § 2 Buchstabe A Ziffer I Nummer 1 bis 6 ProdGewStatG erhoben.

Erhebungsumfang

Der Monatsbericht ist eine Vollerhebung bei den Betrieben mit 50 und mehr tätigen Personen.

Regionale Ebene

Die Ergebnisse werden in dieser Veröffentlichung bis auf Kreisebene dargestellt. Eine tiefere regionale Untergliederung ist aus dem Landesinformationssystem (LIS-Datenbank) möglich.

Berichtskreis

Der Erhebungsbereich des Monatsberichts für Betriebe wird auf Grundlage der EU-einheitlichen Wirtschaftszweiggliederung NACE („Nomenclature générale des activités économiques dans les Communautés Européennes“), der Statistischen Systematik der Wirtschaftszweige in der Europäischen Gemeinschaft, abgegrenzt. Dem entspricht in Deutschland die Klassifikation der Wirtschaftszweige, Ausgabe 2008 (WZ 2008). Der Erhebungsbereich umfasst die Wirtschaftsabschnitte B „Bergbau und Gewinnung von Steinen und Erden“ sowie C „Verarbeitendes Gewerbe“.

Merkmalsträger/Statistische Einheiten

Erhebungs- und Darstellungseinheit ist der Betrieb als örtlich abgegrenzte Produktionseinheit einschließlich der in seiner unmittelbaren Umgebung liegenden und von ihm abhängigen Einheiten. Erfasst werden sämtliche im Inland gelegene Betriebe des Verarbeitenden Gewerbes sowie des Bergbaus und der Gewinnung von Steinen und Erden mit 50 und mehr tätigen Personen, einschließlich des Produzierenden Handwerks. Die Einheiten werden den Wirtschaftszweigen nach dem wirtschaftlichen Schwerpunkt ihrer Tätigkeit zugeordnet. Nicht einbezogen werden im Ausland gelegene Teile von Rechtlichen Einheiten.

Berichtszeitraum/-zeitpunkt/Periodizität

Die Angaben zu Umsatz, Auftragseingang, geleisteten Arbeitsstunden und Entgelten beziehen sich auf den Berichtsmonat, die Zahl der tätigen Personen sowie der Auftragsbestand auf das Ende des Berichtsmonats.

Vergleichbarkeit

Der Monatsbericht für Betriebe des Verarbeitenden Gewerbes sowie des Bergbaus und der Gewinnung von Steinen und Erden wird für alle Bundesländer und für Deutschland nach dem gleichen Verfahren durchgeführt. Die Ergebnisse der einzelnen Bundesländer sind daher vergleichbar.

Die Vergleichbarkeit der Ergebnisse ab dem Monat Februar 2020 ist durch die Auswirkungen der Corona-Pandemie eingeschränkt. Anzunehmen ist ein grundsätzlicher Einfluss auf die Betriebe des Verarbeitenden Gewerbes. Die genauen Auswirkungen dieses Sondereffekts lassen sich allerdings erst nach Abschluss der Krise bemessen.

Die zeitliche Vergleichbarkeit der Ergebnisse ist kurzfristig mit obiger Ausnahme vollständig gegeben. Die Industriestatistik unterliegt jedoch wegen der vielen Veränderungen innerhalb des Berichtskreises (Abgänge, Zugänge) einer gewissen Dynamik. Außerdem wurde der Berichtskreis des Monatsberichts zu verschiedenen Zeitpunkten verändert. Die letzte große Anpassung erfolgte zum 1. Januar 2007, als in Folge des 1. Mittelstandsentlastungsgesetzes die Abschneidegrenze, welche u.a. die Berichtspflicht begründet, von 20 auf 50 Beschäftigte erhöht wurde. Um die daraus resultierende Verkleinerung des Berichtskreises zu quantifizieren und um vergleichbare Veränderungsdaten berechnen zu können, wurde im Rahmen der regelmäßigen Jahreskorrekturen des Monatsberichts für das Jahr 2006 eine Doppelaufbereitung des ursprünglichen und des neuen Berichtskreises durchgeführt.

Außerdem werden die der Statistik zu Grunde liegenden Systematiken immer wieder gemäß den Ansprüchen der Datennutzer angepasst, was die Vergleichbarkeit erschwert. Die für die fachliche Gliederung maßgebliche Klassifikation der Wirtschaftszweige wurde zum Jahresanfang 2009 geändert. Um die daraus resultierenden Änderungen zu quantifizieren und um vergleichbare Veränderungsdaten berechnen zu können, wurden die Ergebnisse der Jahre 2005 bis 2008 noch einmal nach der neuen Klassifikation erstellt. Die genannten Entwicklungen führen innerhalb des Monatsberichts zu gewissen Einschränkungen in der Vergleichbarkeit der Ergebnisse im längerfristigen Zeitverlauf. Änderungen des Berichtskreises führen zu einer Einschränkung der zeitlichen Vergleichbarkeit.

Klassifikationen

Die Ergebnisse des Monatsberichts im Verarbeitenden Gewerbe sowie im Bergbau und in der Gewinnung von Steinen und Erden werden nach der Wirtschaftszweigklassifikation WZ 2008 auf der Vierstellerebene (Klasse) erhoben und aufbereitet. Mit der Einführung der WZ 2008 wird die Verordnung (EG) Nr. 1893/2006 des Europäischen Parlaments und des Rates vom 20. Dezember 2006 betreffend die statistische Systematik der Wirtschaftszweige in der Europäischen Gemeinschaft (ABl. EG Nr. L 393 S. 1), die entsprechend Artikel 8 für alle Statistiken anzuwenden ist, die eine Gliederung nach Wirtschaftszweigen enthalten, umgesetzt. Das Kodierungssystem der WZ 2008 unterscheidet zwischen Abschnitten (Buchstaben A-U), Abteilungen (Zweisteller), Gruppen (Dreisteller), Klassen (Viersteller) und Unterklassen (Fünfsteller). Der Wirtschaftsbereich „Verarbeitendes Gewerbe sowie Bergbau und Gewinnung von Steinen und Erden“ erstreckt sich über die Abschnitte B und C sowie – in der numerischen Gliederung – über die Abteilungen 05 bis 33 der WZ 2008.

Zu den mit der Einführung der WZ 2008 verbundenen wesentlichen strukturellen Änderungen gehört insbesondere die Ausgliederung des Verlagsgewerbes und des Recyclings aus dem Verarbeitenden Gewerbe. Unter methodischen Aspekten ist vor allem die Änderung der so genannten Converterregel von Bedeutung. Damit werden Betriebe ohne eigene Warenproduktion, die aber die gewerblichen Schutzrechte am Output der ausgelagerten Produktion besitzen (Converter), nicht mehr als Warenhersteller betrachtet und klassifiziert, sondern in der Regel dem Handel zugeordnet.

Der wirtschaftliche Schwerpunkt der Betriebe ist nach den Regeln der WZ die Tätigkeit, die den größten Beitrag zur Wertschöpfung leistet. Im Allgemeinen wird als Näherungsgröße für die Wertschöpfung bei den Betrieben des Bergbaus und Verarbeitenden Gewerbes der aus den Ergebnissen der Produktionsstatistik geschätzte Nettoproduktionswert verwendet.

Revisionen

Die Ergebnisse des Monatsberichts für Betriebe werden monatlich zeitnah veröffentlicht, fehlende Angaben werden durch Schätzungen ergänzt. Später eingehende Meldungen und Korrekturen werden in die Daten eingearbeitet. Im März des Folgejahres werden die endgültigen Ergebnisse für alle Monate (sogenannte Jahreskorrektur) veröffentlicht.

Bei methodischen Änderungen, wie 2009 die Einführung der WZ 2008 oder 2007 die Anhebung der Abschneidegrenze, werden zurückliegende Zeiträume teilweise erneut aufbereitet. Dies geschah für die Jahre 2005 bis 2008, die nach der WZ 2003 erhoben und nachträglich nach der WZ 2008 aufbereitet wurden. Die Daten für das Jahr 2006 wurden für den Berichtskreis ab 20 tätige Personen erhoben und nachträglich wegen der Anhebung der Abschneidegrenze für den Berichtskreis Betriebe ab 50 tätige Personen aufbereitet.

Besondere fachliche Hinweise

Die im Monatsbericht für Betriebe erhobenen Merkmale überschneiden sich zum Teil mit den Merkmalen anderer Erhebungen. Zu nennen sind hier insbesondere die Umsatzsteuer- sowie die Beschäftigtenstatistik. In der Umsatzsteuerstatistik werden tendenziell höhere Umsätze ausgewiesen als im Monatsbericht. Das ist vor allem damit begründet, dass in der Umsatzsteuerstatistik eine wesentlich niedrigere Abschneidegrenze für die Aufnahme der Einheiten in die Ergebnisse angewandt wird. Die bestehenden Differenzen zwischen der Beschäftigtenstatistik und dem Monatsbericht bezüglich der Angaben zur Zahl der Beschäftigten lassen sich dadurch erklären, dass der Monatsbericht alle tätigen Personen erfasst, die Beschäftigtenstatistik, die ihre Angaben von der Bundesagentur für Arbeit bezieht, dagegen nur die sozialversicherungspflichtig Beschäftigten.

Die Daten des Monatsberichts für Betriebe des Verarbeitenden Gewerbes sowie des Bergbaus und der Gewinnung von Steinen und Erden sind die Basis für die Berechnung der Auftragseingangs- und Umsatzindizes und für Teile der Volkswirtschaftlichen Gesamtrechnungen. Sie werden darüber hinaus in die Investitionserhebung sowie in den Jahresbericht für Betriebe und Jahresbericht für Unternehmen im Bereich Verarbeitendes Gewerbe sowie Bergbau und Gewinnung von Steinen und Erden übernommen.

Glossar

Auslandsumsatz

Direkte Lieferungen und Leistungen an Empfänger, die im Ausland ansässig sind, sowie Lieferungen an Exporteure, die die bestellten Waren ohne Be- und Verarbeitung in das Ausland ausführen.

Beschäftigte

Alle Personen, die am Ende des Monats in einem arbeitsrechtlichen Verhältnis zum Betrieb stehen, tätige Inhaber und Mitinhaber sowie unbezahlt mithelfende Familienangehörige, soweit sie mindestens 1/3 der üblichen Arbeitszeit im Betrieb tätig sind.

Betrieb

Örtlich getrennte Niederlassung von Rechtlichen Einheiten, einschließlich der Verwaltungs-, Reparatur-, Montage- und Hilfsbetriebe, die mit dem meldenden Betrieb örtlich verbunden sind oder in dessen Nähe liegen. Örtlich getrennte Hauptverwaltungen der Rechtlichen Einheiten werden im Verarbeitenden Gewerbe sowie Bergbau und Gewinnung von Steinen und Erden ebenfalls als eigenständige Betriebe erfasst. Die Merkmalswerte sind für den gesamten Betrieb zu melden und schließen auch die nichtproduzierenden Teile ein.

Entgelte

Die Entgelte entsprechen der Bruttolohn- und -gehaltssumme. Dies ist die Bruttosumme ohne Arbeitgeberanteil zur Sozialversicherung, jedoch einschließlich Lohn- und Gehaltszuschläge (auch Gratifikationen, Erfindergelder sowie Provisionen, Tantiemen usw.), Vergütungen für gewerblich und kaufmännisch Auszubildende. Nicht erfasst werden allgemeine soziale Aufwendungen sowie Vergütungen, die als Spesenersatz anzusehen sind.

Exportquote

Anteil des Auslandsumsatzes am Gesamtumsatz.

Geleistete Arbeitsstunden

Tatsächlich geleistete Stunden (nicht die bezahlten) aller tätigen Personen (Lohn- und Gehaltsempfänger).

Gesamtumsatz

Umsatz aus Eigenerzeugung, baugewerblicher Umsatz sowie Umsatz aus Handelsware und sonstigen nichtindustriellen Tätigkeiten (wie Erlöse aus Vermietung und Verpachtung, Provisionseinnahmen, Erlöse aus Transportleistungen für Dritte und aus dem Verkauf von eigenen landwirtschaftlichen Erzeugnissen). Als Umsatz gilt die Summe der Rechnungsendbeträge (ohne Umsatzsteuer) einschließlich etwa darin enthaltener Verbrauchsteuern sowie der Kosten für Fracht, Transportversicherung, Porto, Verpackung und Spesen, auch wenn diese gesondert in Rechnung gestellt werden. Außerordentliche und betriebsfremde Erträge aus dem Verkauf von Anlagegütern, aus der Verpachtung von Grundstücken, Zinsen, Dividenden u. dgl. sind nicht im Umsatz enthalten.

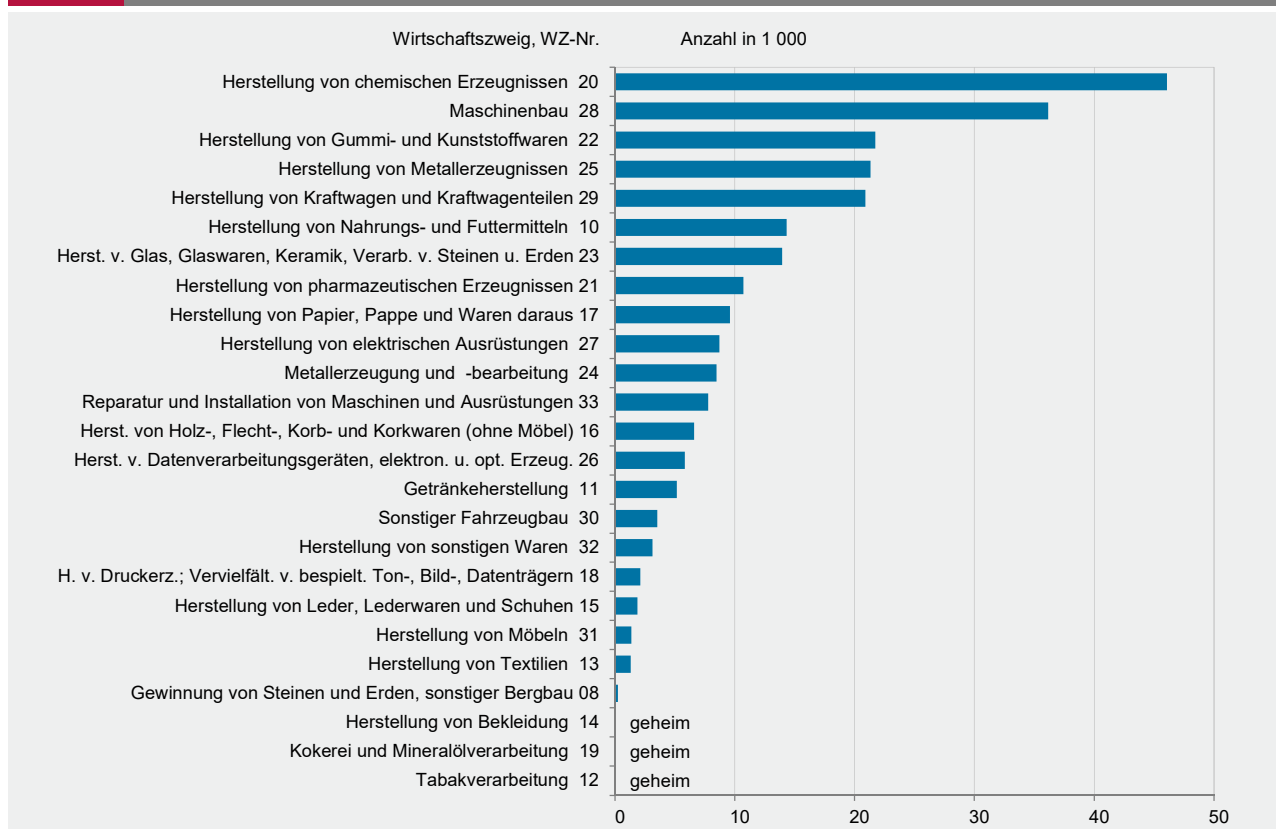
Jahr Monat		Betriebe ¹	Beschäftigte ¹	Geleistete Arbeits- stunden	Entgelte	Umsatz ²			Export- quote
						insgesamt	darunter Auslandsumsatz		
							insgesamt	mit der Eurozone	
		Anzahl		1 000	1 000 EUR			%	
2006		980	238 592	365 770	9 638 564	68 526 767	34 086 838	17 579 223	49,7
2007		1 006	244 517	373 399	10 069 259	74 754 089	37 841 166	.	50,6
2008		1 041	250 691	381 437	10 606 035	77 819 074	38 922 601	.	50,0
2009		1 041	242 455	352 506	10 221 613	62 510 708	30 311 027	.	48,5
2010		1 004	240 507	364 187	10 233 778	74 606 464	38 874 671	.	52,1
2011		999	247 758	377 230	11 130 933	83 019 099	43 890 468	20 087 760	52,9
2012		1 005	250 946	379 198	11 684 429	84 567 065	45 569 641	.	53,9
2013		983	250 195	377 984	12 023 551	84 535 643	45 738 993	20 305 038	54,1
2014		982	253 639	384 143	12 353 432	85 285 175	47 011 689	20 572 951	55,1
2015		1 009	255 724	387 290	12 780 731	86 654 267	48 567 313	21 126 876	56,0
2016		1 004	254 498	387 505	12 936 231	86 678 601	48 040 838	.	55,4
2017		1 021	258 150	388 823	13 220 655	93 837 338	52 414 135	23 826 819	55,9
2018		1 044	262 906	394 854	13 740 320	100 327 755	57 750 078	28 376 252	57,6
2019		1 040	265 340	394 577	14 109 919	92 531 052	52 184 868	22 138 195	56,4
2020		1 047	257 897	373 172	13 519 640	84 255 157	46 864 411	20 525 144	55,6
2019	Januar	1 017	260 923	34 825	1 100 143	7 798 366	4 547 765	1 966 001	58,3
	Februar	1 031	261 819	33 183	1 071 842	7 763 519	4 498 857	1 855 171	57,9
	März	1 035	261 960	34 012	1 126 500	8 494 509	4 903 350	2 036 672	57,7
	April	1 041	262 661	33 081	1 157 337	8 103 649	4 577 116	1 952 282	56,5
	Mai	1 040	262 529	34 067	1 446 491	8 050 779	4 553 550	1 948 261	56,6
	Juni	1 040	262 945	29 974	1 203 889	7 274 247	4 122 382	1 773 538	56,7
	Juli	1 040	263 166	33 123	1 133 465	8 163 497	4 557 161	1 839 947	55,8
	August	1 039	264 357	32 842	1 080 630	7 527 401	4 192 030	1 656 586	55,7
	September	1 040	265 340	33 084	1 088 280	7 581 053	4 226 759	1 815 928	55,8
	Oktober	1 041	264 462	34 009	1 110 885	7 871 856	4 410 075	1 964 408	56,0
	November	1 042	263 190	33 405	1 474 139	7 328 715	3 978 572	1 737 372	54,3
	Dezember	1 041	261 895	28 971	1 116 317	6 573 460	3 617 251	1 592 029	55,0
2020	Januar	1 022	260 201	34 164	1 096 869	7 231 176	4 133 974	1 829 259	57,2
	Februar	1 040	260 764	32 523	1 071 569	7 453 723	4 327 659	1 875 050	58,1
	März	1 039	259 622	33 088	1 084 646	7 849 092	4 341 513	1 979 852	55,3
	April	1 049	258 559	28 414	1 086 813	6 166 660	3 434 374	1 462 203	55,7
	Mai	1 047	257 287	27 895	1 221 143	6 089 990	3 394 867	1 448 433	55,7
	Juni	1 049	256 838	29 615	1 144 904	6 638 617	3 651 047	1 590 283	55,0
	Juli	1 052	256 722	31 271	1 065 603	7 178 983	3 990 974	1 734 745	55,6
	August	1 049	257 287	29 406	1 030 488	6 270 212	3 351 638	1 389 723	53,5
	September	1 047	257 897	32 249	1 060 374	7 246 033	3 996 203	1 784 780	55,2
	Oktober	1 044	257 345	32 827	1 076 369	7 389 247	4 094 473	1 906 974	55,4
	November	1 044	256 648	32 988	1 464 279	7 538 112	4 181 853	1 804 573	55,5
	Dezember	1 042	255 671	28 731	1 116 583	7 203 310	3 965 836	1 719 268	55,1
2021	Januar	1 000	253 513	31 569	1 053 462	6 705 627	3 845 934	1 680 675	57,4

1 Jahr = Ende September; Monat = am Ende des Monats. – 2 Ohne Umsatzsteuer.

Wirtschaftszweig	Tätige Personen je Betrieb	Arbeits- stunden je tätige Person	Entgelte je Arbeits- stunde	Entgelte je tätige Person	Gesamt- umsatz je tätige Person	Umsatz je geleisteter Arbeits- stunde	Entgelte in % vom Umsatz
	Anzahl		EUR				%
B+C Verarbeitendes Gewerbe sowie Bergbau und Gewinnung von Steinen und Erden	254	125	33	4 155	26 451	212	15,7
Vorleistungsgüterproduzenten und Energie	261	126	34	4 299	29 684	235	14,5
Investitionsgüterproduzenten	244	122	34	4 092	23 171	190	17,7
Gebrauchsgüterproduzenten	196	128	27	3 433	15 856	124	21,7
Verbrauchsgüterproduzenten	258	124	31	3 881	23 256	187	16,7
B Bergbau und Gewinnung von Steinen und Erden	62	115	33	3 847	13 739	119	28,0
08 Gewinnung von Steinen und Erden, sonstiger Bergbau	62	115	33	3 847	13 739	119	28,0
C Verarbeitendes Gewerbe	254	125	33	4 156	26 463	212	15,7
10 Herstellung von Nahrungs- und Futtermitteln	208	128	24	3 021	22 479	175	13,4
11 Getränkeherstellung	206	124	30	3 759	27 876	226	13,5
12 Tabakverarbeitung
13 Herstellung von Textilien	189	123	27	3 353	21 379	174	15,7
14 Herstellung von Bekleidung
15 Herstellung von Leder, Lederwaren und Schuhen	210	96	26	2 479	15 149	158	16,4
16 Herstellung von Holz-, Flecht-, Korb- und Korkwaren (ohne Möbel)	200	119	26	3 144	16 162	135	19,5
17 Herstellung von Papier, Pappe und Waren daraus	204	128	29	3 674	28 425	221	12,9
18 Herstellung von Druckerzeugnissen; Vervielfältigung von bespielten Ton-, Bild- und Datenträgern	107	103	21	2 127	7 407	72	28,7
19 Kokerei und Mineralölverarbeitung
20 Herstellung von chemischen Erzeugnissen	768	127	42	5 328	48 775	383	10,9
21 Herstellung von pharmazeutischen Erzeugnissen	1 073	121	45	5 511	22 512	185	24,5
22 Herstellung von Gummi- und Kunststoffwaren	196	127	27	3 492	18 776	147	18,6
23 Herstellung von Glas und Glaswaren, Keramik, Verarbeitung von Steinen und Erden	181	128	34	4 315	17 095	133	25,2
24 Metallerzeugung und -bearbeitung	282	113	36	4 106	28 833	254	14,2
25 Herstellung von Metallerzeugnissen	151	127	29	3 675	14 607	115	25,2
26 Herstellung von Datenverarbeitungsgeräten, elektronischen und optischen Erzeugnissen	183	128	30	3 885	13 762	107	28,2
27 Herstellung von elektrischen Ausrüstungen	208	132	30	3 890	16 267	123	23,9
28 Maschinenbau	235	132	32	4 272	20 816	158	20,5
29 Herstellung von Kraftwagen und Kraftwagen-teilen	597	105	39	4 161	37 934	360	11,0
30 Sonstiger Fahrzeugbau	590	112	32	3 545	21 852	195	16,2
31 Herstellung von Möbeln	153	116	25	2 915	11 973	104	24,3
32 Herstellung von sonstigen Waren	143	123	23	2 858	15 747	128	18,2
33 Reparatur und Installation von Maschinen und Ausrüstungen	150	118	33	3 873	11 455	97	33,8

G 1

Tätige Personen im Verarbeitenden Gewerbe im Januar 2021 nach Wirtschaftszweigen - Betriebe mit 50 und mehr Beschäftigten -



G 2

Umsatz im Verarbeitenden Gewerbe im Januar 2021 nach Wirtschaftszweigen - Betriebe mit 50 und mehr Beschäftigten -



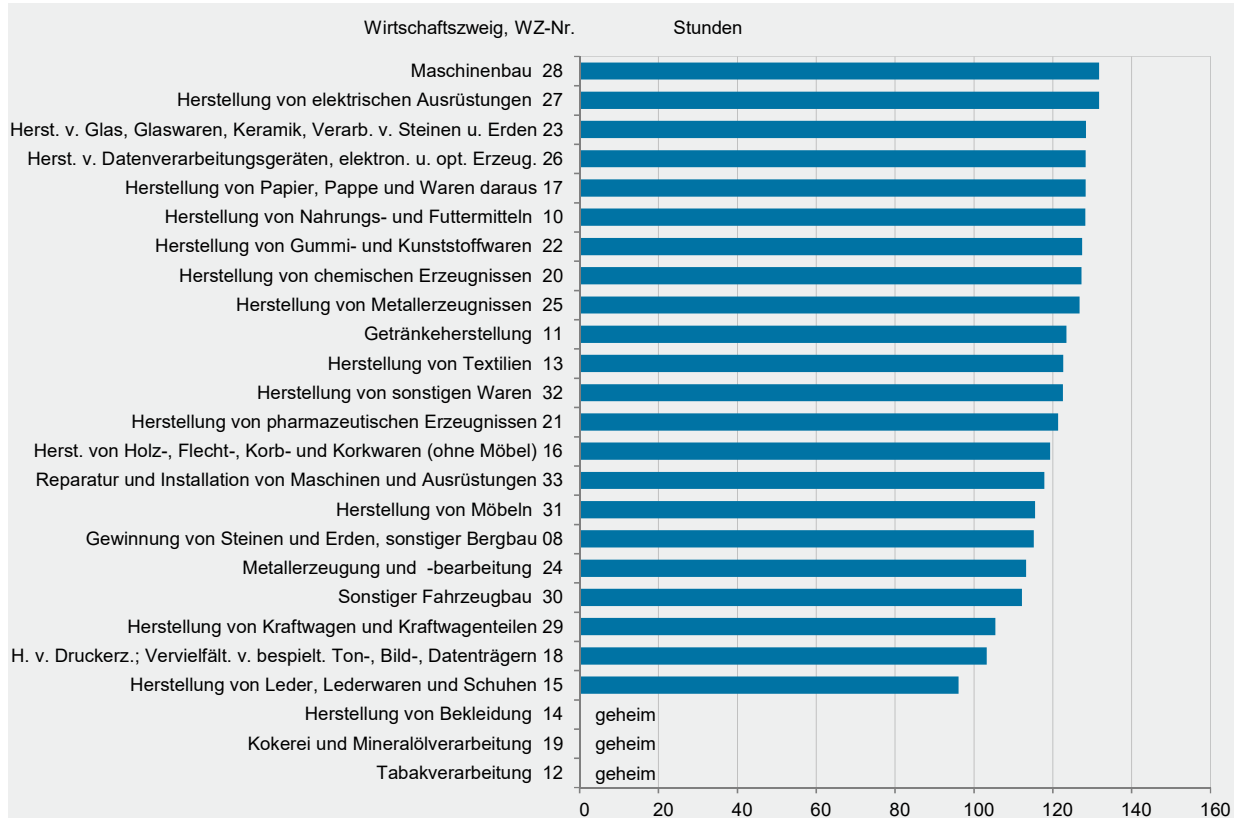
G 3

Durchschnittliche Entgelte je tätiger Person im Verarbeitenden Gewerbe im Januar 2021 nach Wirtschaftszweigen - Betriebe mit 50 und mehr Beschäftigten -



G 4

Durchschnittlich geleistete Arbeitsstunden je tätiger Person im Verarbeitenden Gewerbe im Januar 2021 nach Wirtschaftszweigen - Betriebe mit 50 und mehr Beschäftigten -



Wirtschaftszweig	Betriebe ¹			Beschäftigte ¹		
	Januar 2021	Veränderung zu		Januar 2021	Veränderung zu	
		Januar 2020	Dezember 2020		Januar 2020	Dezember 2020
	Anzahl	%		Anzahl	%	
B+C Verarbeitendes Gewerbe sowie Bergbau und Gewinnung von Steinen und Erden	1 000	-2,2	-4,0	253 513	-2,6	-0,8
Vorleistungsgüterproduzenten und Energie	507	-3,1	-4,2	132 222	-2,9	-1,3
Investitionsgüterproduzenten	317	-0,6	-3,4	77 320	-3,6	-0,9
Gebrauchsgüterproduzenten	23	-11,5	-8,0	4 514	-9,3	-3,4
Verbrauchsgüterproduzenten	153	-0,6	-4,4	39 457	1,4	1,2
B Bergbau und Gewinnung von Steinen und Erden	4	-	-	249	-6,4	-5,7
08 Gewinnung von Steinen und Erden, sonstiger Bergbau	4	-	-	249	-6,4	-5,7
C Verarbeitendes Gewerbe	996	-2,2	-4,0	253 264	-2,6	-0,8
10 Herstellung von Nahrungs- und Futtermitteln	69	-4,2	-4,2	14 329	4,5	4,0
11 Getränkeherstellung	25	-3,8	-3,8	5 159	-2,4	-2,3
12 Tabakverarbeitung	2	-	-	.	.	.
13 Herstellung von Textilien	7	-22,2	-22,2	1 320	-27,9	-19,0
14 Herstellung von Bekleidung	1	-	-	.	.	.
15 Herstellung von Leder, Lederwaren und Schuhen	9	-10,0	-10,0	1 886	-8,8	-1,3
16 Herstellung von Holz-, Flecht-, Korb- und Korkwaren (ohne Möbel)	33	-	-	6 604	1,6	1,3
17 Herstellung von Papier, Pappe und Waren daraus	47	-2,1	-2,1	9 596	-	0,5
18 Herstellung von Druckerzeugnissen; Vervielfältigung von bespielten Ton-, Bild- und Datenträgern	20	-	-4,8	2 130	-8,2	-3,0
19 Kokerei und Mineralölverarbeitung	2	-	-	.	.	.
20 Herstellung von chemischen Erzeugnissen	60	7,1	-3,2	46 086	-0,5	-0,5
21 Herstellung von pharmazeutischen Erzeugnissen	10	11,1	-	10 726	1,6	-0,3
22 Herstellung von Gummi- und Kunststoffwaren	111	-7,5	-7,5	21 732	-2,8	-1,5
23 Herstellung von Glas und Glaswaren, Keramik, Verarbeitung von Steinen und Erden	77	-	-1,3	13 964	-1,1	-0,5
24 Metallerzeugung und -bearbeitung	30	-3,2	-3,2	8 472	-7,2	-3,5
25 Herstellung von Metallerzeugnissen	141	-3,4	-6,0	21 324	-5,9	-3,3
26 Herstellung von Datenverarbeitungsgeräten, elektronischen und optischen Erzeugnissen	32	3,2	3,2	5 842	-0,9	1,8
27 Herstellung von elektrischen Ausrüstungen	42	-4,5	-4,5	8 720	-5,5	-1,9
28 Maschinenbau	154	-2,5	-1,9	36 167	-0,0	3,4
29 Herstellung von Kraftwagen und Kraftwagen-teilen	35	2,9	-2,8	20 902	-8,7	-4,1
30 Sonstiger Fahrzeugbau	6	-	-	3 537	-5,5	-2,2
31 Herstellung von Möbeln	9	-10,0	-	1 380	-13,5	-0,8
32 Herstellung von sonstigen Waren	22	-8,3	-12,0	3 139	-3,5	-4,8
33 Reparatur und Installation von Maschinen und Ausrüstungen	52	6,1	-5,5	7 786	-5,3	-6,6

¹ Am Ende des Monats.

Wirtschaftszweig	Geleistete Arbeitsstunden					
	Januar 2021	Veränderung zu		Januar		
		Januar 2020	Dezember 2020	2020	2021	Verände- rung
	1 000	%		1 000		%
B+C Verarbeitendes Gewerbe sowie Bergbau und Gewinnung von Steinen und Erden	31 569	-7,6	9,9	34 164	31 569	-7,6
Vorleistungsgüterproduzenten und Energie	16 670	-6,4	7,7	17 814	16 670	-6,4
Investitionsgüterproduzenten	9 419	-10,1	15,3	10 476	9 419	-10,1
Gebrauchsgüterproduzenten	577	-9,0	9,4	634	577	-9,0
Verbrauchsgüterproduzenten	4 903	-6,4	7,4	5 240	4 903	-6,4
B Bergbau und Gewinnung von Steinen und Erden	29	-20,2	10,2	36	29	-20,2
08 Gewinnung von Steinen und Erden, sonstiger Bergbau	29	-20,2	10,2	36	29	-20,2
C Verarbeitendes Gewerbe	31 540	-7,6	9,9	34 128	31 540	-7,6
10 Herstellung von Nahrungs- und Futtermitteln	1 838	-1,1	12,7	1 860	1 838	-1,1
11 Getränkeherstellung	637	-12,7	4,0	730	637	-12,7
12 Tabakverarbeitung
13 Herstellung von Textilien	162	-33,9	-7,4	245	162	-33,9
14 Herstellung von Bekleidung
15 Herstellung von Leder, Lederwaren und Schuhen	181	-35,8	-4,1	282	181	-35,8
16 Herstellung von Holz-, Flecht-, Korb- und Korkwaren (ohne Möbel)	788	-8,2	2,5	859	788	-8,2
17 Herstellung von Papier, Pappe und Waren daraus	1 232	-7,9	15,6	1 337	1 232	-7,9
18 Herstellung von Druckerzeugnissen; Vervielfältigung von bespielten Ton-, Bild- und Datenträgern	220	-15,2	-1,1	259	220	-15,2
19 Kokerei und Mineralölverarbeitung
20 Herstellung von chemischen Erzeugnissen	5 868	-2,9	-0,7	6 046	5 868	-2,9
21 Herstellung von pharmazeutischen Erzeugnissen	1 302	-3,9	7,5	1 355	1 302	-3,9
22 Herstellung von Gummi- und Kunststoffwaren	2 769	-4,8	16,4	2 908	2 769	-4,8
23 Herstellung von Glas und Glaswaren, Keramik, Verarbeitung von Steinen und Erden	1 793	-5,2	11,7	1 891	1 793	-5,2
24 Metallerzeugung und -bearbeitung	960	-13,7	6,2	1 112	960	-13,7
25 Herstellung von Metallerzeugnissen	2 705	-9,0	16,7	2 973	2 705	-9,0
26 Herstellung von Datenverarbeitungsgeräten, elektronischen und optischen Erzeugnissen	750	-4,5	7,2	785	750	-4,5
27 Herstellung von elektrischen Ausrüstungen	1 149	-7,4	13,3	1 241	1 149	-7,4
28 Maschinenbau	4 767	-4,8	21,7	5 010	4 767	-4,8
29 Herstellung von Kraftwagen und Kraftwagen-teilen	2 204	-17,4	14,4	2 669	2 204	-17,4
30 Sonstiger Fahrzeugbau	397	-14,4	31,0	464	397	-14,4
31 Herstellung von Möbeln	159	-18,6	24,1	196	159	-18,6
32 Herstellung von sonstigen Waren	385	-16,0	-5,1	458	385	-16,0
33 Reparatur und Installation von Maschinen und Ausrüstungen	918	-14,2	-5,2	1 070	918	-14,2

Wirtschaftszweig	Entgelte					
	Januar 2021	Veränderung zu		Januar		
		Januar 2020	Dezember 2020	2020	2021	Verände- rung
	1 000 EUR	%		1 000 EUR		%
B+C Verarbeitendes Gewerbe sowie Bergbau und Gewinnung von Steinen und Erden	1 053 462	-4,0	-5,7	1 096 869	1 053 462	-4,0
Vorleistungsgüterproduzenten und Energie	568 459	-4,1	-6,0	592 522	568 459	-4,1
Investitionsgüterproduzenten	316 375	-6,2	-7,1	337 251	316 375	-6,2
Gebrauchsgüterproduzenten	15 497	-6,1	-20,3	16 507	15 497	-6,1
Verbrauchsgüterproduzenten	153 132	1,7	1,0	150 588	153 132	1,7
B Bergbau und Gewinnung von Steinen und Erden	958	-4,8	-5,9	1 006	958	-4,8
08 Gewinnung von Steinen und Erden, sonstiger Bergbau	958	-4,8	-5,9	1 006	958	-4,8
C Verarbeitendes Gewerbe	1 052 504	-4,0	-5,7	1 095 863	1 052 504	-4,0
10 Herstellung von Nahrungs- und Futtermitteln	43 290	2,9	-2,5	42 070	43 290	2,9
11 Getränkeherstellung	19 395	2,9	-1,6	18 855	19 395	2,9
12 Tabakverarbeitung
13 Herstellung von Textilien	4 425	-28,5	-18,6	6 189	4 425	-28,5
14 Herstellung von Bekleidung
15 Herstellung von Leder, Lederwaren und Schuhen	4 675	-12,6	-5,3	5 347	4 675	-12,6
16 Herstellung von Holz-, Flecht-, Korb- und Korkwaren (ohne Möbel)	20 760	-2,7	-7,4	21 334	20 760	-2,7
17 Herstellung von Papier, Pappe und Waren daraus	35 256	-1,9	-9,0	35 936	35 256	-1,9
18 Herstellung von Druckerzeugnissen; Vervielfältigung von bespielten Ton-, Bild- und Datenträgern	4 531	-13,4	-10,5	5 235	4 531	-13,4
19 Kokerei und Mineralölverarbeitung
20 Herstellung von chemischen Erzeugnissen	245 529	-3,4	-6,2	254 189	245 529	-3,4
21 Herstellung von pharmazeutischen Erzeugnissen	59 113	0,8	6,6	58 670	59 113	0,8
22 Herstellung von Gummi- und Kunststoffwaren	75 881	-4,8	-5,8	79 697	75 881	-4,8
23 Herstellung von Glas und Glaswaren, Keramik, Verarbeitung von Steinen und Erden	60 259	-1,7	-1,8	61 273	60 259	-1,7
24 Metallerzeugung und -bearbeitung	34 789	-9,6	-3,6	38 489	34 789	-9,6
25 Herstellung von Metallerzeugnissen	78 371	-4,7	-4,1	82 268	78 371	-4,7
26 Herstellung von Datenverarbeitungsgeräten, elektronischen und optischen Erzeugnissen	22 697	-1,5	-14,2	23 044	22 697	-1,5
27 Herstellung von elektrischen Ausrüstungen	33 921	-0,2	-11,1	33 975	33 921	-0,2
28 Maschinenbau	154 521	-3,8	-8,6	160 640	154 521	-3,8
29 Herstellung von Kraftwagen und Kraftwagen-teilen	86 977	-9,1	-3,7	95 670	86 977	-9,1
30 Sonstiger Fahrzeugbau	12 537	-13,7	-1,4	14 520	12 537	-13,7
31 Herstellung von Möbeln	4 022	-17,5	-8,8	4 873	4 022	-17,5
32 Herstellung von sonstigen Waren	8 973	-8,8	-15,6	9 834	8 973	-8,8
33 Reparatur und Installation von Maschinen und Ausrüstungen	30 152	-4,0	-8,7	31 421	30 152	-4,0

Wirtschaftszweig	Gesamtumsatz ¹					
	Januar 2021	Veränderung zu		Januar		
		Januar 2020	Dezember 2020	2020	2021	Verände- rung
	1 000 EUR	%		1 000 EUR		%
B+C Verarbeitendes Gewerbe sowie Bergbau und Gewinnung von Steinen und Erden	6 705 627	-7,3	-6,9	7 231 176	6 705 627	-7,3
Vorleistungsgüterproduzenten und Energie	3 924 863	-7,7	10,6	4 250 610	3 924 863	-7,7
Investitionsgüterproduzenten	1 791 588	-2,2	-27,8	1 832 079	1 791 588	-2,2
Gebrauchsgüterproduzenten	71 574	10,6	-18,0	64 714	71 574	10,6
Verbrauchsgüterproduzenten	917 602	-15,3	-15,6	1 083 773	917 602	-15,3
B Bergbau und Gewinnung von Steinen und Erden	3 421	71,1	-4,7	2 000	3 421	71,1
08 Gewinnung von Steinen und Erden, sonstiger Bergbau	3 421	71,1	-4,7	2 000	3 421	71,1
C Verarbeitendes Gewerbe	6 702 206	-7,3	-6,9	7 229 177	6 702 206	-7,3
10 Herstellung von Nahrungs- und Futtermitteln	322 100	-12,1	-12,5	366 305	322 100	-12,1
11 Getränkeherstellung	143 810	-24,0	-34,7	189 257	143 810	-24,0
12 Tabakverarbeitung
13 Herstellung von Textilien	28 221	-26,5	2,8	38 409	28 221	-26,5
14 Herstellung von Bekleidung
15 Herstellung von Leder, Lederwaren und Schuhen	28 572	-44,7	18,1	51 665	28 572	-44,7
16 Herstellung von Holz-, Flecht-, Korb- und Korkwaren (ohne Möbel)	106 731	-5,4	-21,5	112 849	106 731	-5,4
17 Herstellung von Papier, Pappe und Waren daraus	272 762	-10,9	2,3	306 095	272 762	-10,9
18 Herstellung von Druckerzeugnissen; Vervielfältigung von bespielten Ton-, Bild- und Datenträgern	15 776	-27,1	-16,4	21 640	15 776	-27,1
19 Kokerei und Mineralölverarbeitung
20 Herstellung von chemischen Erzeugnissen	2 247 828	-7,3	14,5	2 423 956	2 247 828	-7,3
21 Herstellung von pharmazeutischen Erzeugnissen	241 464	-11,6	-8,0	273 059	241 464	-11,6
22 Herstellung von Gummi- und Kunststoffwaren	408 039	-7,7	9,1	442 111	408 039	-7,7
23 Herstellung von Glas und Glaswaren, Keramik, Verarbeitung von Steinen und Erden	238 718	-3,5	2,6	247 398	238 718	-3,5
24 Metallerzeugung und -bearbeitung	244 276	-14,1	12,1	284 304	244 276	-14,1
25 Herstellung von Metallerzeugnissen	311 484	-3,1	-20,3	321 544	311 484	-3,1
26 Herstellung von Datenverarbeitungsgeräten, elektronischen und optischen Erzeugnissen	80 397	0,3	-5,5	80 149	80 397	0,3
27 Herstellung von elektrischen Ausrüstungen	141 847	-4,7	1,5	148 875	141 847	-4,7
28 Maschinenbau	752 868	4,9	-5,9	717 919	752 868	4,9
29 Herstellung von Kraftwagen und Kraftwagen-teilen	792 896	-7,4	-34,6	856 266	792 896	-7,4
30 Sonstiger Fahrzeugbau	77 290	-17,2	-6,1	93 357	77 290	-17,2
31 Herstellung von Möbeln	16 522	-23,4	2,5	21 560	16 522	-23,4
32 Herstellung von sonstigen Waren	49 431	-15,7	-23,3	58 641	49 431	-15,7
33 Reparatur und Installation von Maschinen und Ausrüstungen	89 192	32,1	-46,0	67 537	89 192	32,1

1 Ohne Umsatzsteuer.

Wirtschaftszweig	Inlandsumsatz ¹					
	Januar 2021	Veränderung zu		Januar		
		Januar 2020	Dezember 2020	2020	2021	Verände- rung
	1 000 EUR	%		1 000 EUR		%
B+C Verarbeitendes Gewerbe sowie Bergbau und Gewinnung von Steinen und Erden	2 859 692	-7,7	-11,7	3 097 202	2 859 692	-7,7
Vorleistungsgüterproduzenten und Energie	1 585 202	-7,2	6,3	1 708 411	1 585 202	-7,2
Investitionsgüterproduzenten	684 032	-1,2	-33,2	692 055	684 032	-1,2
Gebrauchsgüterproduzenten	31 445	2,2	-15,1	30 768	31 445	2,2
Verbrauchsgüterproduzenten	559 013	-16,1	-18,3	665 969	559 013	-16,1
B Bergbau und Gewinnung von Steinen und Erden	2 163	78,1	-12,6	1 215	2 163	78,1
08 Gewinnung von Steinen und Erden, sonstiger Bergbau	2 163	78,1	-12,6	1 215	2 163	78,1
C Verarbeitendes Gewerbe	2 857 530	-7,7	-11,7	3 095 988	2 857 530	-7,7
10 Herstellung von Nahrungs- und Futtermitteln	219 912	-14,9	-15,0	258 356	219 912	-14,9
11 Getränkeherstellung	129 239	-25,4	-35,6	173 283	129 239	-25,4
12 Tabakverarbeitung
13 Herstellung von Textilien	15 182	-23,7	-1,6	19 899	15 182	-23,7
14 Herstellung von Bekleidung
15 Herstellung von Leder, Lederwaren und Schuhen	22 430	-42,0	9,5	38 646	22 430	-42,0
16 Herstellung von Holz-, Flecht-, Korb- und Korkwaren (ohne Möbel)	87 684	-7,6	-26,4	94 942	87 684	-7,6
17 Herstellung von Papier, Pappe und Waren daraus	163 849	-10,7	3,7	183 570	163 849	-10,7
18 Herstellung von Druckerzeugnissen; Vervielfältigung von bespielten Ton-, Bild- und Datenträgern	13 745	-27,8	-16,3	19 027	13 745	-27,8
19 Kokerei und Mineralölverarbeitung
20 Herstellung von chemischen Erzeugnissen	641 493	-5,1	9,8	676 206	641 493	-5,1
21 Herstellung von pharmazeutischen Erzeugnissen	70 031	10,1	8,5	63 611	70 031	10,1
22 Herstellung von Gummi- und Kunststoffwaren	231 760	-9,7	6,1	256 771	231 760	-9,7
23 Herstellung von Glas und Glaswaren, Keramik, Verarbeitung von Steinen und Erden	127 581	-3,6	-3,2	132 286	127 581	-3,6
24 Metallerzeugung und -bearbeitung	112 842	-10,2	24,6	125 677	112 842	-10,2
25 Herstellung von Metallerzeugnissen	182 452	-5,2	-35,6	192 394	182 452	-5,2
26 Herstellung von Datenverarbeitungsgeräten, elektronischen und optischen Erzeugnissen	39 889	0,4	15,1	39 738	39 889	0,4
27 Herstellung von elektrischen Ausrüstungen	75 839	3,7	4,4	73 158	75 839	3,7
28 Maschinenbau	253 713	7,0	-9,7	237 035	253 713	7,0
29 Herstellung von Kraftwagen und Kraftwagen-teilen	268 645	-9,5	-33,5	296 905	268 645	-9,5
30 Sonstiger Fahrzeugbau	37 151	-0,1	17,3	37 189	37 151	-0,1
31 Herstellung von Möbeln	13 550	-17,1	7,7	16 338	13 550	-17,1
32 Herstellung von sonstigen Waren	35 090	-22,7	-21,9	45 380	35 090	-22,7
33 Reparatur und Installation von Maschinen und Ausrüstungen	62 517	25,0	-43,6	50 005	62 517	25,0

1 Ohne Umsatzsteuer.

Wirtschaftszweig	Auslandsumsatz ¹					
	Januar 2021	Veränderung zu		Januar		
		Januar 2020	Dezember 2020	2020	2021	Verände- rung
	1 000 EUR	%		1 000 EUR		%
B+C Verarbeitendes Gewerbe sowie Bergbau und Gewinnung von Steinen und Erden	3 845 934	-7,0	-3,0	4 133 974	3 845 934	-7,0
Vorleistungsgüterproduzenten und Energie	2 339 662	-8,0	13,8	2 542 199	2 339 662	-8,0
Investitionsgüterproduzenten	1 107 555	-2,8	-23,9	1 140 024	1 107 555	-2,8
Gebrauchsgüterproduzenten	40 128	18,2	-20,1	33 946	40 128	18,2
Verbrauchsgüterproduzenten	358 589	-14,2	-11,0	417 804	358 589	-14,2
B Bergbau und Gewinnung von Steinen und Erden	1 258	60,3	13,0	785	1 258	60,3
08 Gewinnung von Steinen und Erden, sonstiger Bergbau	1 258	60,3	13,0	785	1 258	60,3
C Verarbeitendes Gewerbe	3 844 676	-7,0	-3,0	4 133 189	3 844 676	-7,0
10 Herstellung von Nahrungs- und Futtermitteln	102 188	-5,3	-6,6	107 949	102 188	-5,3
11 Getränkeherstellung	14 571	-8,8	-25,7	15 974	14 571	-8,8
12 Tabakverarbeitung
13 Herstellung von Textilien	13 039	-29,6	8,4	18 511	13 039	-29,6
14 Herstellung von Bekleidung
15 Herstellung von Leder, Lederwaren und Schuhen	6 142	-52,8	65,8	13 019	6 142	-52,8
16 Herstellung von Holz-, Flecht-, Korb- und Korkwaren (ohne Möbel)	19 048	6,4	14,1	17 907	19 048	6,4
17 Herstellung von Papier, Pappe und Waren daraus	108 914	-11,1	0,3	122 525	108 914	-11,1
18 Herstellung von Druckerzeugnissen; Vervielfältigung von bespielten Ton-, Bild- und Datenträgern	2 031	-22,3	-16,7	2 613	2 031	-22,3
19 Kokerei und Mineralölverarbeitung
20 Herstellung von chemischen Erzeugnissen	1 606 334	-8,1	16,4	1 747 749	1 606 334	-8,1
21 Herstellung von pharmazeutischen Erzeugnissen	171 433	-18,2	-13,4	209 449	171 433	-18,2
22 Herstellung von Gummi- und Kunststoffwaren	176 279	-4,9	13,3	185 340	176 279	-4,9
23 Herstellung von Glas und Glaswaren, Keramik, Verarbeitung von Steinen und Erden	111 137	-3,5	10,3	115 112	111 137	-3,5
24 Metallerzeugung und -bearbeitung	131 434	-17,1	3,2	158 627	131 434	-17,1
25 Herstellung von Metallerzeugnissen	129 032	-0,1	19,7	129 150	129 032	-0,1
26 Herstellung von Datenverarbeitungsgeräten, elektronischen und optischen Erzeugnissen	40 507	0,2	-19,6	40 411	40 507	0,2
27 Herstellung von elektrischen Ausrüstungen	66 008	-12,8	-1,7	75 717	66 008	-12,8
28 Maschinenbau	499 155	3,8	-3,8	480 884	499 155	3,8
29 Herstellung von Kraftwagen und Kraftwagen-teilen	524 252	-6,3	-35,1	559 361	524 252	-6,3
30 Sonstiger Fahrzeugbau	40 139	-28,5	-20,7	56 168	40 139	-28,5
31 Herstellung von Möbeln	2 972	-43,1	-15,7	5 222	2 972	-43,1
32 Herstellung von sonstigen Waren	14 341	8,1	-26,6	13 261	14 341	8,1
33 Reparatur und Installation von Maschinen und Ausrüstungen	26 674	52,1	-51,1	17 533	26 674	52,1

1 Ohne Umsatzsteuer.

Wirtschaftszweig	Auslandsumsatz mit der Eurozone ¹					
	Januar 2021	Veränderung zu		Januar		
		Januar 2020	Dezember 2020	2020	2021	Verände- rung
	1 000 EUR	%		1 000 EUR		%
B+C Verarbeitendes Gewerbe sowie Bergbau und Gewinnung von Steinen und Erden	1 680 675	-8,1	-2,2	1 829 259	1 680 675	-8,1
Vorleistungsgüterproduzenten und Energie	1 084 810	-4,3	16,6	1 133 457	1 084 810	-4,3
Investitionsgüterproduzenten	397 209	-9,9	-29,1	441 029	397 209	-9,9
Gebrauchsgüterproduzenten	22 283	7,8	-18,8	20 666	22 283	7,8
Verbrauchsgüterproduzenten	176 373	-24,7	-12,4	234 107	176 373	-24,7
B Bergbau und Gewinnung von Steinen und Erden
08 Gewinnung von Steinen und Erden, sonstiger Bergbau
C Verarbeitendes Gewerbe
10 Herstellung von Nahrungs- und Futtermitteln	50 608	-17,1	-7,4	61 064	50 608	-17,1
11 Getränkeherstellung	8 075	-29,1	.	11 392	8 075	-29,1
12 Tabakverarbeitung
13 Herstellung von Textilien	7 691	-31,2	52,0	11 186	7 691	-31,2
14 Herstellung von Bekleidung
15 Herstellung von Leder, Lederwaren und Schuhen	3 415	-50,5	55,2	6 898	3 415	-50,5
16 Herstellung von Holz-, Flecht-, Korb- und Korkwaren (ohne Möbel)	14 936	11,6	9,4	13 388	14 936	11,6
17 Herstellung von Papier, Pappe und Waren daraus	72 897	-18,6	-0,2	89 546	72 897	-18,6
18 Herstellung von Druckerzeugnissen; Vervielfältigung von bespielten Ton-, Bild- und Datenträgern	1 689	-28,7	-21,8	2 368	1 689	-28,7
19 Kokerei und Mineralölverarbeitung
20 Herstellung von chemischen Erzeugnissen	702 480	-2,1	17,8	717 875	702 480	-2,1
21 Herstellung von pharmazeutischen Erzeugnissen	88 187	-28,1	-19,9	122 668	88 187	-28,1
22 Herstellung von Gummi- und Kunststoffwaren	103 523	-3,9	29,8	107 738	103 523	-3,9
23 Herstellung von Glas und Glaswaren, Keramik, Verarbeitung von Steinen und Erden	49 565	-19,1	5,5	61 260	49 565	-19,1
24 Metallerzeugung und -bearbeitung	60 656	-7,2	18,5	65 334	60 656	-7,2
25 Herstellung von Metallerzeugnissen	61 704	10,0	32,0	56 095	61 704	10,0
26 Herstellung von Datenverarbeitungsgeräten, elektronischen und optischen Erzeugnissen	17 171	-6,5	-16,7	18 370	17 171	-6,5
27 Herstellung von elektrischen Ausrüstungen	28 173	-16,1	-10,0	33 560	28 173	-16,1
28 Maschinenbau	155 093	-5,4	-25,2	164 006	155 093	-5,4
29 Herstellung von Kraftwagen und Kraftwagen-teilen	207 395	-4,6	-30,5	217 477	207 395	-4,6
30 Sonstiger Fahrzeugbau	21 380	-47,8	-27,0	40 985	21 380	-47,8
31 Herstellung von Möbeln	2 227	-41,6	-21,6	3 811	2 227	-41,6
32 Herstellung von sonstigen Waren	7 824	11,1	-10,5	7 044	7 824	11,1
33 Reparatur und Installation von Maschinen und Ausrüstungen	7 221	-26,7	-60,3	9 856	7 221	-26,7

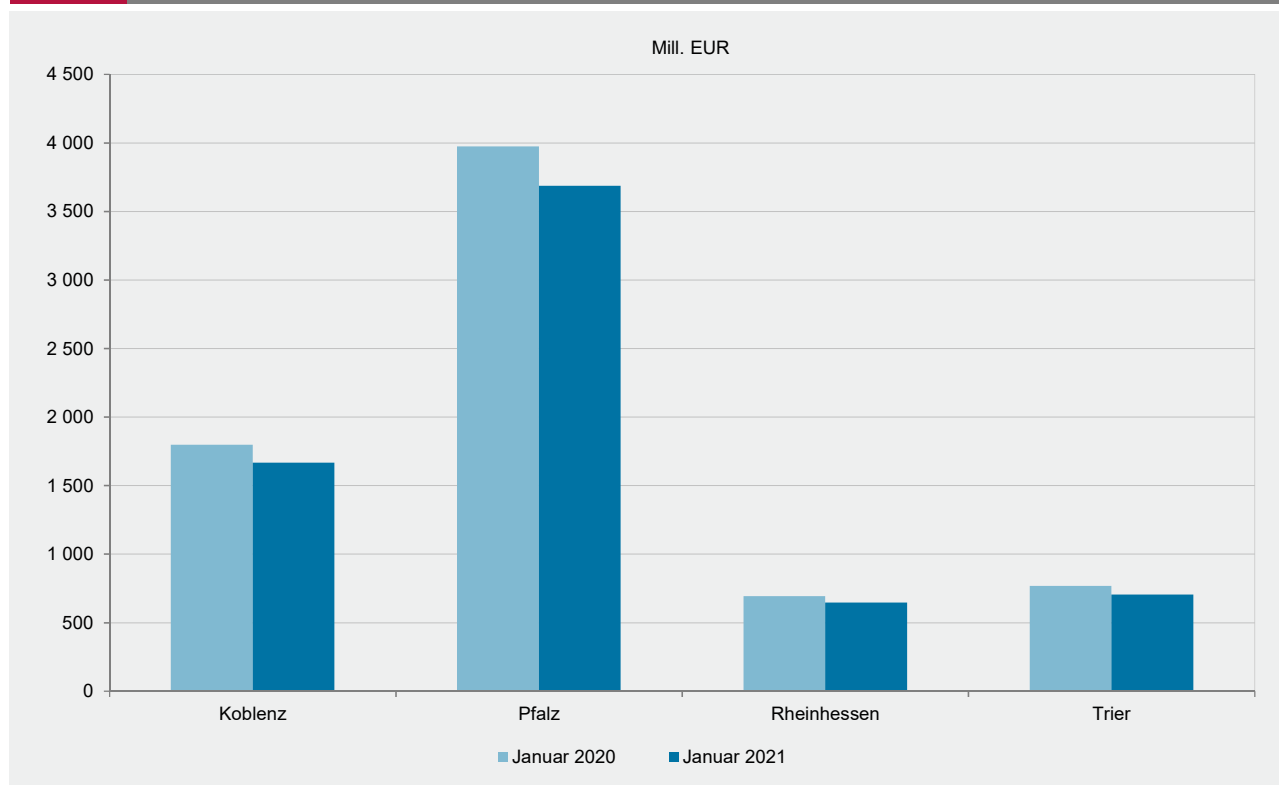
1 Ohne Umsatzsteuer.

Wirtschaftszweig	Exportquote				
	Januar 2021	Zum Vergleich		Januar	
		Januar 2020	Dezember 2020	2020	2021
		%			
B+C Verarbeitendes Gewerbe sowie Bergbau und Gewinnung von Steinen und Erden	57,4	57,2	55,1	57,2	57,4
Vorleistungsgüterproduzenten und Energie	59,6	59,8	58,0	59,8	59,6
Investitionsgüterproduzenten	61,8	62,2	58,7	62,2	61,8
Gebrauchsgüterproduzenten	56,1	52,5	57,6	52,5	56,1
Verbrauchsgüterproduzenten	39,1	38,6	37,1	38,6	39,1
B Bergbau und Gewinnung von Steinen und Erden	36,8	39,3	31,0	39,3	36,8
08 Gewinnung von Steinen und Erden, sonstiger Bergbau	36,8	39,3	31,0	39,3	36,8
C Verarbeitendes Gewerbe	57,4	57,2	55,1	57,2	57,4
10 Herstellung von Nahrungs- und Futtermitteln	31,7	29,5	29,7	29,5	31,7
11 Getränkeherstellung	10,1	8,4	8,9	8,4	10,1
12 Tabakverarbeitung
13 Herstellung von Textilien	46,2	48,2	43,8	48,2	46,2
14 Herstellung von Bekleidung
15 Herstellung von Leder, Lederwaren und Schuhen	21,5	25,2	15,3	25,2	21,5
16 Herstellung von Holz-, Flecht-, Korb- und Korkwaren (ohne Möbel)	17,8	15,9	12,3	15,9	17,8
17 Herstellung von Papier, Pappe und Waren daraus	39,9	40,0	40,7	40,0	39,9
18 Herstellung von Druckerzeugnissen; Vervielfältigung von bespielten Ton-, Bild- und Datenträgern	12,9	12,1	12,9	12,1	12,9
19 Kokerei und Mineralölverarbeitung
20 Herstellung von chemischen Erzeugnissen	71,5	72,1	70,3	72,1	71,5
21 Herstellung von pharmazeutischen Erzeugnissen	71,0	76,7	75,4	76,7	71,0
22 Herstellung von Gummi- und Kunststoffwaren	43,2	41,9	41,6	41,9	43,2
23 Herstellung von Glas und Glaswaren, Keramik, Verarbeitung von Steinen und Erden	46,6	46,5	43,3	46,5	46,6
24 Metallerzeugung und -bearbeitung	53,8	55,8	58,4	55,8	53,8
25 Herstellung von Metallerzeugnissen	41,4	40,2	27,6	40,2	41,4
26 Herstellung von Datenverarbeitungsgeräten, elektronischen und optischen Erzeugnissen	50,4	50,4	59,2	50,4	50,4
27 Herstellung von elektrischen Ausrüstungen	46,5	50,9	48,0	50,9	46,5
28 Maschinenbau	66,3	67,0	64,9	67,0	66,3
29 Herstellung von Kraftwagen und Kraftwagen-teilen	66,1	65,3	66,6	65,3	66,1
30 Sonstiger Fahrzeugbau	51,9	60,2	61,5	60,2	51,9
31 Herstellung von Möbeln	18,0	24,2	21,9	24,2	18,0
32 Herstellung von sonstigen Waren	29,0	22,6	30,3	22,6	29,0
33 Reparatur und Installation von Maschinen und Ausrüstungen	29,9	26,0	33,0	26,0	29,9

T 11
Betriebe, Beschäftigte, Arbeitsstunden, Entgelte und Umsatz im Januar 2021 nach Industrie- und Handelskammerbezirken - Betriebe mit 50 und mehr Beschäftigten -

Verwaltungsbezirk	Be- triebe ¹	Beschäf- tigte ¹	Geleist. Arbeits- stunden	Entgelte	Umsatz ²			Export- quote
					insgesamt	je Beschäftigten	Auslands- umsatz	
	Anzahl		1 000	1 000 EUR		EUR	1 000 EUR	%
Rheinland-Pfalz	1 000	253 513	31 569	1 053 462	6 705 627	26 451	3 845 934	57,4
kreisfreie Städte	219	92 840	11 556	451 220	3 144 093	33 866	2 138 172	68,0
Landkreise	781	160 673	20 013	602 241	3 561 534	22 166	1 707 762	48,0
Industrie- und Handelskammer								
Kammerbezirk Koblenz	477	90 439	11 384	331 942	1 667 032	18 433	741 400	44,5
Kammerbezirk Pfalz	292	104 571	12 589	482 589	3 687 300	35 261	2 458 642	66,7
Kammerbezirk Rheinhessen	82	26 557	3 442	122 236	647 029	24 364	363 557	56,2
Kammerbezirk Trier	149	31 946	4 154	116 695	704 266	22 046	282 337	40,1

1 Am Ende des Monats. – 2 Ohne Umsatzsteuer.

G 5
Umsatzentwicklung in den Industrie- und Handelskammerbezirken im Januar 2021 gegenüber Vorjahresmonat - Betriebe mit 50 und mehr Beschäftigten -


Impressum

Herausgeber:
Statistisches Landesamt Rheinland-Pfalz
Mainzer Straße 14-16
56130 Bad Ems

Telefon: 02603 71-0
Telefax: 02603 71-3150

E-Mail: poststelle@statistik.rlp.de
Internet: www.statistik.rlp.de

Kostenfreier Download im Internet: <http://www.statistik.rlp.de/de/publikationen/statistische-berichte/>

© Statistisches Landesamt Rheinland-Pfalz · Bad Ems · 2021

Vervielfältigung und Verbreitung, auch auszugsweise, mit Quellenangabe gestattet.