



Rheinland-Pfalz

STATISTISCHES LANDESAMT

2021

STATISTISCHE BERICHTE



Gewerbeanzeigen im Januar 2021

Ergebnisse der Gewerbeanzeigenstatistik

Zeichenerklärungen

0	Zahl ungleich Null, Betrag jedoch kleiner als die Hälfte von 1 in der letzten ausgewiesenen Stelle
-	nichts vorhanden
.	Zahl unbekannt oder geheim
x	Nachweis nicht sinnvoll
...	Zahl fällt später an
/	keine Angabe, da Zahl nicht sicher genug
()	Aussagewert eingeschränkt, da Zahl statistisch unsicher
D	Durchschnitt
p	vorläufig
r	revidiert
s	geschätzt

Für die Abgrenzung von Größenklassen wird im Allgemeinen anstelle einer ausführlichen Beschreibung „50 bis unter 100“ die Darstellungsform „50 – 100“ verwendet.

Einzelwerte in Tabellen werden im Allgemeinen ohne Rücksicht auf die Endsumme gerundet.

Inhalt

Seite

Informationen zur Statistik	4
--	----------

Glossar	5
----------------------	----------

Tabellen

T 1	Gewerbeanmeldungen im Januar 2021 nach Wirtschaftszweigen	9
T 2	Gewerbeabmeldungen im Januar 2021 nach Wirtschaftszweigen	10
T 3	Gewerbeanmeldungen im Januar 2021 nach Verwaltungsbezirken	12
T 4	Gewerbeabmeldungen im Januar 2021 nach Verwaltungsbezirken	13
T 5	Neugründungen sowie Gewerbetreibende im Januar 2021 nach Wirtschaftszweigen	15
T 6	Vollständige Aufgaben sowie Gewerbetreibende im Januar 2021 nach Wirtschaftszweigen	16
T 7	Neugründungen sowie Gewerbetreibende im Januar 2021 nach Art der Niederlassung, Rechtsform, Einzelunternehmen nach Geschlecht und Staatsangehörigkeit	17
T 8	Vollständige Aufgaben sowie Gewerbetreibende im Januar 2021 nach Art der Niederlassung, Rechtsform, Einzelunternehmen nach Geschlecht und Staatsangehörigkeit	18

Grafiken

G 1	Gewerbean- und -abmeldungen mit Neuerrichtungen und Aufgaben im Jahresüberblick	8
G 2	Gewerbeanmeldungen im Januar 2021 nach Wirtschaftszweigabschnitten	11
G 3	Gewerbeabmeldungen im Januar 2021 nach Wirtschaftszweigabschnitten	11
G 4	Neuerrichtungen und Aufgaben im Januar 2021 nach Verwaltungsbezirken	14
G 5	Neugründungen im Januar 2021 nach ausgewählten Staatsangehörigkeiten von Einzelunternehmern/-innen	17
G 6	Vollständige Aufgaben im Januar 2021 nach ausgewählten Staatsangehörigkeiten von Einzelunternehmern/-innen	18

Informationen zur Statistik

Ziel der Statistik

Die Gewerbeanzeigenstatistik dient als unentbehrliche Informationsgrundlage für die Wirtschafts-, Wettbewerbs- und Strukturpolitik. Sie stellt Informationen über die Aufnahme und Beendigung gewerblicher Tätigkeiten und deren Anlässe bereit. Dies sind zum einen Angaben über die Gesamtheit der Gewerbemeldungen und zum anderen umfassende Angaben über die gemeldeten gewerblichen Gründungen und Stilllegungen.

Rechtsgrundlage

Die Rechtsgrundlagen der Gewerbeanzeigenstatistik sind § 14 Abs. 13 der Gewerbeordnung (GewO), in der Fassung der Bekanntmachung vom 22.02.1999 (BGBl. I S. 202), zuletzt geändert durch Artikel 2 des Gesetzes vom 28. November 2014 (BGBl. I S. 1802), sowie die Verordnung zur Ausgestaltung des Gewerbeanzeigenverfahrens (Gewerbeanzeigenverordnung – GewAnzV) des Bundesministeriums für Wirtschaft und Energie vom 22. Juli 2014. Letztere ist am 1. Januar 2015 in Kraft getreten.

Erhebungsumfang

Die Gewerbeanzeigenstatistik ist eine Sekundärerhebung. Die Datengrundlage bilden die in einem Monat bei den zuständigen Behörden erstatteten Gewerbeanzeigen. Gewerbeanzeigen sind gemäß § 14 Abs. 1 GewO von allen natürlichen und juristischen Personen bei Aufnahme, Änderung oder Aufgabe eines stehenden Gewerbes, einer Zweigniederlassung oder einer unselbständigen Zweigstelle zu tätigen. Auskunftspflichtig zur Gewerbeanzeigenstatistik sind die Gewerbetreibenden. Diese kommen ihrer Auskunftspflicht nach, indem sie die Gewerbeanzeige erstatten.

Die Gewerbeanzeigenstatistik ist darüber hinaus eine Vollerhebung. Nicht in die Statistik einbezogen sind allerdings die Freien Berufe, die Urproduktion (Land- und Forstwirtschaft, Bergbau und Gewinnung von Steinen und Erden) und die Erbringung von Finanz- und Versicherungsdienstleistungen, da diese Bereiche nicht der Gewerbeordnung unterliegen. Nicht berücksichtigt wird ferner das Reisegewerbe, weil die in diesem Bereich tätigen Unternehmen in der Regel mehrere Gewerbemeldungen abgeben.

Erhebungsdurchführung

Die zuständigen Behörden, d. h. die Gewerbeämter und die Starterzentren der IHK und HWK, liefern seit Januar 2017 die bei Ihnen erstatteten Gewerbeanzeigen unter Nutzung einer Zentralen Pflege- und Verteilerplattform (ZPV) als Web-Portal an die Gesellschaft für Kommunikation und Wissenstransfer mbH (KommWis) in Mainz. Von dort werden die Meldungen an das Statistische Landesamt kontinuierlich weitergeleitet und dem zuständigen Fachbereich zur Aufbereitung der Gewerbeanzeigenstatistik zur Verfügung gestellt.

Berichtszeitraum/-Zeitpunkt und Periodizität

Die Gewerbeanzeigenstatistik wird monatlich erstellt. Die monatlichen Ergebnisse stehen ca. zwei bis zweieinhalb Monate nach Ablauf eines Monats zur Verfügung. Das Jahresergebnis liegt dementsprechend ca. Mitte März des Folgejahres vor.

Erhebungsmerkmale

Die Erhebungsmerkmale der Gewerbeanzeigenstatistik umfassen im Wesentlichen die angemeldete Tätigkeit, die Angabe Haupt- oder Nebenerwerb, das Datum des Beginns der angemeldeten Tätigkeit, die Art des angemeldeten Betriebes, die Zahl der bei Geschäftsaufnahme tätigen Personen nach Voll- und Teilzeit, die Angabe Hauptniederlassung, Zweigniederlassung oder Zweigstelle, den Grund der Gewerbeanzeige und das Datum der Erstattung der Gewerbeanzeige sowie die personenbezogenen Merkmale Geschlecht und Staatsangehörigkeit

Regionale Ebene

Die Ergebnisse werden in dieser Veröffentlichung bis auf Kreisebene nachgewiesen. Ergebnisse in tieferer regionaler Gliederung können auf Anfrage bereitgestellt werden.

Vergleichbarkeit / Klassifikationen

Die Ergebnisse dieser Veröffentlichung nach Wirtschaftszweigen sind nach der aktuell gültigen Klassifikation der Wirtschaftszweige gegliedert, d. h. auf Basis der WZ 2008. Eine Vergleichbarkeit mit Ergebnissen früherer Jahre, die nach einer älteren Klassifikation der Wirtschaftszweige (WZ 1993, WZ 2003) gegliedert sind, ist nur mit Einschränkungen bzw. gar nicht möglich. Der Wirtschaftszweig ist in der Gewerbeanzeigenstatistik nur bis auf die Ebene des Dreistellers durchgängig verfügbar.

Glossar

Aufgabe eines Gewerbes

Erfolgt entweder durch vollständige Aufgabe oder durch Umwandlung.

Betriebsaufgabe

Aufgabe eines Gewerbebetriebes mit einer erwarteten größeren wirtschaftlichen Bedeutung. Sie kann durch eine juristische Person, eine Gesellschaft ohne Rechtspersönlichkeit (Personengesellschaft) oder eine natürliche Person erfolgen. Bei einer natürlichen Person, die eine Hauptniederlassung abmeldet, ist Voraussetzung, dass sie entweder in das Handelsregister eingetragen war oder aber eine Handwerkskarte besitzt oder zuletzt mindestens einen Arbeitnehmer beschäftigt hat.

Betriebsgründung

Gründung eines Betriebes mit einer erwarteten größeren wirtschaftlichen Bedeutung. Sie kann durch eine juristische Person, eine Gesellschaft ohne Rechtspersönlichkeit (Personengesellschaft) oder eine natürliche Person erfolgen. Bei einer natürlichen Person, die eine Hauptniederlassung anmeldet, ist Voraussetzung, dass sie entweder in das Handelsregister eingetragen ist oder aber eine Handwerkskarte besitzt oder mindestens einen Arbeitnehmer beschäftigt.

Fortzug eines Gewerbes

Verlagerung des Betriebes aus dem Bezirk des nachweisenden Gewerbeamtes.

Gewerbe

Nicht sozialwidrige, selbstständige, auf Dauer und Gewinnerzielung angelegte sowie im eigenen Namen und auf eigene Rechnung ausgeübte Tätigkeit. Nicht zum Gewerbe zählen u. a. die Urproduktion (z. B. Land- und Forstwirtschaft oder Bergbau), die freien Berufe und die Verwaltung des eigenen Vermögens.

Gewerbeabmeldung

Eine Gewerbeabmeldung betrifft die Aufgabe, den Fortzug oder die Übergabe einer Hauptniederlassung, einer Zweigniederlassung oder einer Zweigstelle eines Gewerbes. Anzeigepflichtige Gewerbebetreibende sind Einzelgewerbebetreibende (d. h. natürliche Personen), geschäftsführende Gesellschafter von Personengesellschaften und juristische Personen, wobei juristische Personen ihrer Gewerbeanzeigepflicht durch Handeln ihres Vertretungsberechtigten nachkommen.

Gewerbebeanmeldung

Eine Gewerbebeanmeldung betrifft die Neuerrichtung, den Zuzug oder die Übernahme einer Hauptniederlassung, einer Zweigniederlassung oder einer Zweigstelle eines Gewerbes. Anzeigepflichtige Gewerbebetreibende sind Einzelgewerbebetreibende (d. h. natürliche Personen), geschäftsführende Gesellschafter von Personengesellschaften und juristische Personen, wobei juristische Personen ihrer Gewerbeanzeigepflicht durch Handeln ihres Vertretungsberechtigten nachkommen.

Gewerbeanzeige

Eine Gewerbeanzeige hat eine Gewerbebeanmeldung, eine Gewerbeummeldung oder eine Gewerbeabmeldung zum Gegenstand. Es besteht eine Anzeigepflicht.

Hauptniederlassung

Mittelpunkt des Geschäftsverkehrs eines Betriebes, der sich bei Personengesellschaften (KG, OHG, GmbH & Co. KG, GbR, GmbH & Co. OHG u.a.) und juristischen Personen am Sitz des Unternehmens befindet. Eine Hauptniederlassung liegt auch dann vor, wenn daneben keine Zweigniederlassung oder unselbständige Zweigstelle betrieben wird.

Neuerrichtung eines Gewerbes

Erfolgt entweder durch Neugründung oder durch Umwandlung.

Neugründung eines Gewerbes

Entweder eine Betriebsgründung oder eine sonstige Neugründung.

Sonstige Neugründung

Gründung eines Kleinunternehmens oder eines Nebenerwerbsbetriebes. Bei der Gründung eines Kleinunternehmens gründet ein Nichtkaufmann eine Hauptniederlassung. Diese ist nicht im Handelsregister eingetragen, besitzt keine Handwerkskarte und beschäftigt keine Arbeitnehmer.

Sonstige Stilllegung

Eine sonstige Stilllegung ist die Aufgabe eines Kleinunternehmens oder eines Nebenerwerbsbetriebes. Bei der Aufgabe eines Kleinunternehmens gibt ein Nichtkaufmann eine Hauptniederlassung vollständig auf. Diese war nicht im Handelsregister eingetragen, hat keine Handwerkskarte besessen und keine Arbeitnehmer beschäftigt.

Unselbständige Zweigstelle

Feste örtliche Anlagen oder Einrichtungen, die der Ausübung eines stehenden Gewerbes dienen (z.B. ein Auslieferungslager), jedoch nicht die Bedingungen einer Zweigniederlassung erfüllen.

Vollständige Aufgabe

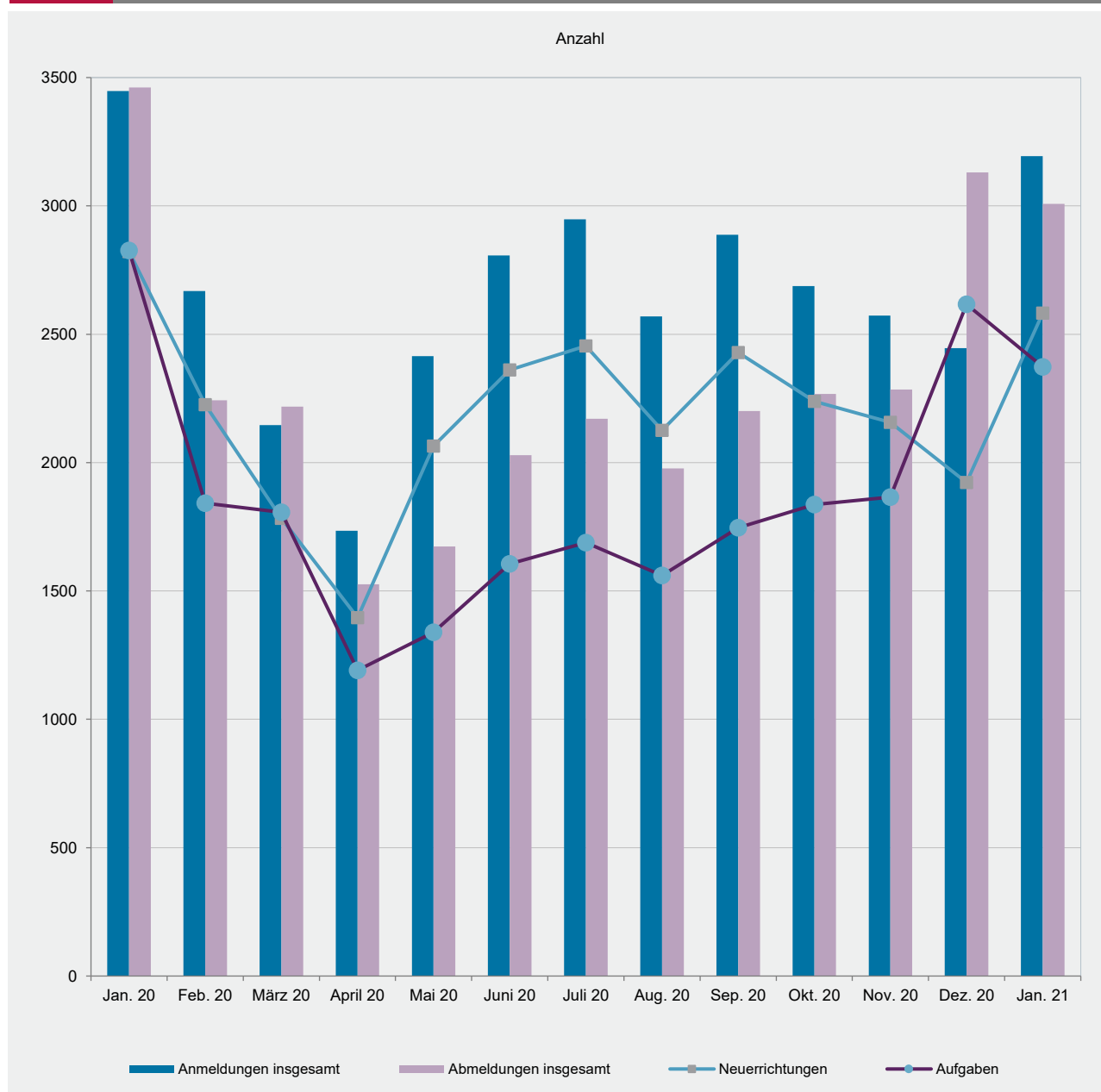
Entweder eine Betriebsaufgabe oder eine sonstige Stilllegung.

Zuzug eines Gewerbes

Verlagerung des Betriebes in den Bereich einer anderen Meldebehörde.

Zweigniederlassung

Betriebe mit selbständiger Organisation, selbständigen Betriebsmitteln und gesonderter Buchführung, dessen Leiter Geschäfte selbständig abzuschließen und durchzuführen befugt ist.

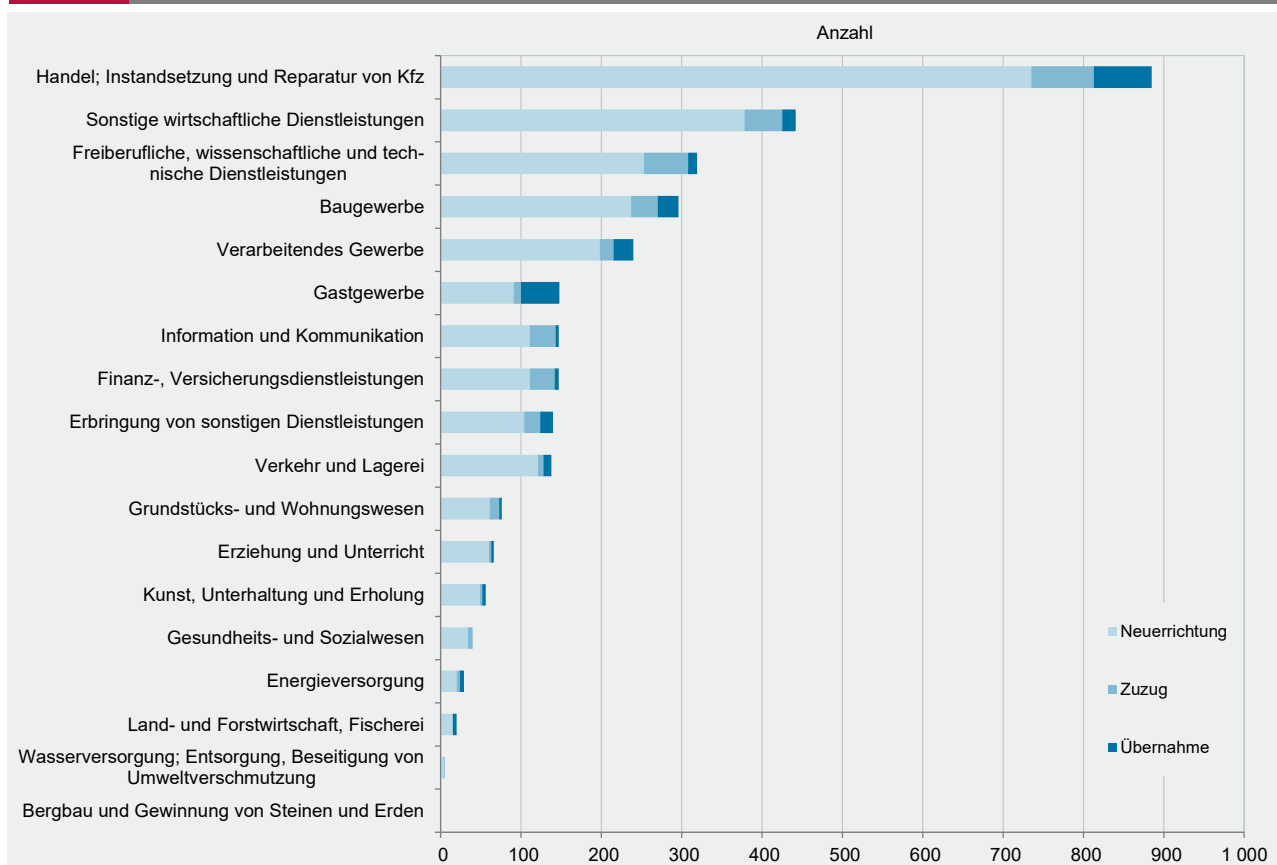


WZ 2008	Wirtschaftszweig	Anmeldungen im Jan. 2021				Veränderung zum Dez. 2020			
		ins- gesamt	davon			ins- gesamt	davon		
			Neuer- richtung	Zuzug	Über- nahme		Neuer- richtung	Zuzug	Über- nahme
		Anzahl				%			
A	Land- und Forstwirtschaft, Fischerei	20	15	-	5	-39,4	-48,3	0,0	25,0
B	Bergbau und Gewinnung von Steinen und Erden	-	-	-	-	0,0	0,0	0,0	0,0
C	Verarbeitendes Gewerbe	240	198	17	25	51,9	59,7	21,4	25,0
	darunter								
10	Herstellung von Nahrungs- und Futtermitteln	20	11	-	9	5,3	10,0	x	50,0
11	Getränkeherstellung	5	4	1	-	66,7	300,0	x	x
13	Herstellung von Textilien	39	39	-	-	143,8	178,6	x	0,0
14	Herstellung von Bekleidung	24	22	2	-	140,0	120,0	x	0,0
16	Herstellung von Holz-, Flecht-, Korb- und Korkwaren (ohne Möbel)	7	5	-	2	16,7	-16,7	0,0	x
18	Herstellung von Druckerzeugnissen; Vervielfältigung von Ton-, Bild- und Datenträgern	21	18	1	2	31,3	63,6	-66,7	0,0
25	Herstellung von Metallerezeugnissen	21	13	4	4	10,5	-27,8	x	300,0
26	Herstellung von Datenverarbeitungsgeräten, elektrischen und optischen Erzeugnissen	1	1	-	-	-50,0	0,0	0,0	x
27	Herstellung von elektrischen Ausrüstungen	-	-	-	-	x	x	0,0	0,0
28	Maschinenbau	2	1	-	1	-50,0	-50,0	x	x
29	Herstellung von Kraftwagen u. Kraftwagenteilen	-	-	-	-	x	x	0,0	0,0
31	Herstellung von Möbeln	15	8	3	4	200,0	166,7	x	100,0
D	Energieversorgung	29	20	4	5	-44,2	-48,7	-50,0	0,0
E	Wasserversorgung; Entsorgung, Beseitigung von Umweltverschmutzung	5	4	1	-	400,0	x	x	x
F	Baugewerbe	296	237	33	26	69,1	74,3	73,7	30,0
G	Handel; Instandsetzung und Reparatur von Kfz	885	735	78	72	32,3	38,7	32,2	-10,0
	darunter								
45	Kfz-Handel; Instandsetzung u. Reparatur von Kfz	100	84	12	4	-3,8	12,0	0,0	-76,5
46	Handelsvermittlung und Großhandel (ohne Kfz)	234	192	29	13	77,3	73,0	190,0	18,2
47	Einzelhandel (ohne Kfz)	551	459	37	55	27,3	33,4	0,0	5,8
H	Verkehr und Lagerei	138	121	7	10	45,3	51,3	16,7	11,1
	darunter								
49	Landverkehr und Transport in Rohrfernleitungen	63	52	4	7	57,5	79,3	100,0	-22,2
53	Post-, Kurier- und Expressdienste	62	60	1	1	26,5	30,4	-66,7	x
I	Gastgewerbe	148	91	9	48	31,0	37,9	200,0	9,1
55	Beherbergung	28	21	-	7	40,0	90,9	0,0	-22,2
56	Gastronomie	120	70	9	41	29,0	27,3	200,0	17,1
J	Information und Kommunikation	147	111	32	4	63,3	63,2	100,0	-33,3
	darunter								
58	Verlagswesen	1	1	-	-	-66,7	0,0	x	0,0
61	Telekommunikation	1	1	-	-	0,0	0,0	0,0	0,0
62	Erbringung von Dienstleistungen der Informationstechnologie	108	77	27	4	61,2	45,3	200,0	-20,0
63	Informationsdienstleistungen	16	14	2	-	100,0	180,0	-33,3	0,0
K	Finanz-, Versicherungsdienstleistungen	147	111	31	5	27,8	27,6	14,8	400,0
	darunter								
66	Mit Finanz- und Versicherungsdienstleistungen verbundene Tätigkeiten	119	90	27	2	29,3	30,4	22,7	100,0
L	Grundstücks- und Wohnungswesen	76	61	12	3	5,6	22,0	-7,7	-66,7
M	Freiberufliche, wissenschaftliche und technische Dienstleistungen	319	253	55	11	32,9	31,8	48,6	0,0
	darunter								
70	Verwaltung und Führung von Unternehmen; Unternehmensberatung	42	35	6	1	-25,0	-16,7	-33,3	-80,0
73	Werbung und Marktforschung	87	74	11	2	55,4	64,4	57,1	-50,0
N	Sonstige wirtschaftliche Dienstleistungen	442	378	47	17	19,1	20,0	14,6	13,3
	darunter								
77	Vermietung von beweglichen Sachen	29	23	3	3	3,6	-11,5	200,0	200,0
78	Vermietung und Überlassung von Arbeitskräften	5	4	1	-	25,0	33,3	x	x
79	Reisebüros, -veranstalter und sonstige Reservierungsdienstleistungen	9	5	2	2	-10,0	-28,6	-33,3	x
81	Gebäudebetreuung; Garten- und Landschaftsbau	165	144	18	3	3,8	4,3	28,6	-57,1
P	Erziehung und Unterricht	66	60	3	3	20,0	36,4	-70,0	200,0
Q	Gesundheits- und Sozialwesen	40	34	6	-	2,6	3,0	50,0	x
R	Kunst, Unterhaltung und Erholung	56	49	3	4	100,0	113,0	50,0	33,3
S	Erbringung von sonstigen Dienstleistungen	140	104	20	16	0,0	-2,8	-9,1	45,5
	Sonstige Tätigkeiten	-	-	-	-	0,0	0,0	0,0	0,0
	Insgesamt	3 194	2 582	358	254	30,6	34,3	27,4	5,0

WZ 2008	Wirtschaftszweig	Abmeldungen im Jan. 2021				Veränderung zum Dez. 2020			
		ins- gesamt	davon			ins- gesamt	davon		
			Aufgabe	Fortzug	Über- gabe		Aufgabe	Fortzug	Über- gabe
		Anzahl				%			
A	Land- und Forstwirtschaft, Fischerei	24	18	3	3	0,0	-10,0	200,0	0,0
B	Bergbau und Gewinnung von Steinen und Erden	-	-	-	-	x	x	0,0	0,0
C	Verarbeitendes Gewerbe	180	139	22	19	-0,6	-9,2	175,0	-5,0
	darunter								
10	Herstellung von Nahrungs- und Futtermitteln	24	17	2	5	-17,2	-5,6	100,0	-50,0
11	Getränkeherstellung	3	2	-	1	-40,0	-60,0	0,0	x
13	Herstellung von Textilien	11	11	-	-	0,0	0,0	0,0	0,0
14	Herstellung von Bekleidung	12	12	-	-	-33,3	-33,3	0,0	0,0
16	Herstellung von Holz-, Flecht-, Korb- und Korkwaren (ohne Möbel)	2	1	-	1	-66,7	-83,3	0,0	x
18	Herstellung von Druckerzeugnissen; Vervielfältigung von Ton-, Bild- und Datenträgern	11	7	1	3	22,2	75,0	-66,7	50,0
25	Herstellung von Metallerezeugnissen	17	8	5	4	-10,5	-46,7	150,0	100,0
26	Herstellung von Datenverarbeitungsgeräten, elektrischen und optischen Erzeugnissen	1	1	-	-	0,0	x	0,0	x
27	Herstellung von elektrischen Ausrüstungen	1	1	-	-	-50,0	-50,0	0,0	0,0
28	Maschinenbau	5	2	1	2	25,0	-50,0	x	x
29	Herstellung von Kraftwagen u. Kraftwagenteilen	-	-	-	-	0,0	0,0	0,0	0,0
31	Herstellung von Möbeln	10	8	2	-	11,1	0,0	x	x
D	Energieversorgung	14	9	-	5	-41,7	-52,6	x	66,7
E	Wasserversorgung; Entsorgung, Beseitigung von Umweltverschmutzung	3	1	-	2	-25,0	-75,0	0,0	x
F	Baugewerbe	298	236	40	22	2,8	-0,8	66,7	-21,4
G	Handel; Instandsetzung und Reparatur von Kfz	716	580	64	72	-12,6	-15,2	12,3	-7,7
	darunter								
45	Kfz-Handel; Instandsetzung u. Reparatur von Kfz	91	74	11	6	-18,8	-11,9	-26,7	-53,8
46	Handelsvermittlung und Großhandel (ohne Kfz)	194	155	24	15	-2,5	-7,2	26,3	15,4
47	Einzelhandel (ohne Kfz)	431	351	29	51	-15,2	-18,9	26,1	-1,9
H	Verkehr und Lagerei	119	105	5	9	9,2	22,1	-37,5	-40,0
	darunter								
49	Landverkehr und Transport in Rohrfernleitungen	86	78	3	5	21,1	44,4	-50,0	-54,5
53	Post-, Kurier- und Expressdienste	21	18	1	2	-19,2	-28,0	x	100,0
I	Gastgewerbe	232	169	6	57	19,0	5,0	-14,3	111,1
55	Beherbergung	37	28	-	9	27,6	16,7	0,0	80,0
56	Gastronomie	195	141	6	48	17,5	2,9	-14,3	118,2
J	Information und Kommunikation	117	79	35	3	-1,7	-20,2	150,0	-50,0
	darunter								
58	Verlagswesen	6	4	2	-	-14,3	-42,9	x	0,0
61	Telekommunikation	1	1	-	-	-66,7	-66,7	0,0	0,0
62	Erbringung von Dienstleistungen der Informationstechnologie	82	56	24	2	-8,9	-25,3	140,0	-60,0
63	Informationsdienstleistungen	9	5	3	1	-18,2	-44,4	50,0	x
K	Finanz-, Versicherungsdienstleistungen	111	81	24	6	-10,5	-16,5	4,3	50,0
	darunter								
66	Mit Finanz- und Versicherungsdienstleistungen verbundene Tätigkeiten	103	76	22	5	-10,4	-18,3	4,8	400,0
L	Grundstücks- und Wohnungswesen	81	59	19	3	-3,6	-7,8	46,2	-57,1
M	Freiberufliche, wissenschaftliche und technische Dienstleistungen	285	225	52	8	-8,1	-14,8	44,4	-20,0
	darunter								
70	Verwaltung und Führung von Unternehmen; Unternehmensberatung	38	26	12	-	-20,8	-33,3	200,0	x
73	Werbung und Marktforschung	93	81	11	1	-2,1	-1,2	22,2	-75,0
N	Sonstige wirtschaftliche Dienstleistungen	423	343	60	20	-5,8	-11,1	42,9	-4,8
	darunter								
77	Vermietung von beweglichen Sachen	34	27	4	3	21,4	17,4	100,0	0,0
78	Vermietung und Überlassung von Arbeitskräften	14	12	2	-	100,0	140,0	100,0	x
79	Reisebüros, -veranstalter und sonstige Reservierungsdienstleistungen	15	13	2	-	-31,8	-23,5	-60,0	0,0
81	Gebäudebetreuung; Garten- und Landschaftsbau	147	127	17	3	-12,5	-14,8	70,0	-66,7
P	Erziehung und Unterricht	56	48	5	3	-16,4	-9,4	-54,5	0,0
Q	Gesundheits- und Sozialwesen	44	38	6	-	51,7	40,7	x	x
R	Kunst, Unterhaltung und Erholung	55	41	5	9	-14,1	-25,5	25,0	80,0
S	Erbringung von sonstigen Dienstleistungen	250	202	36	12	5,5	-1,9	80,0	9,1
	Sonstige Tätigkeiten	-	-	-	-	0,0	0,0	0,0	0,0
	Insgesamt	3 008	2 373	382	253	-3,9	-9,3	41,0	4,5

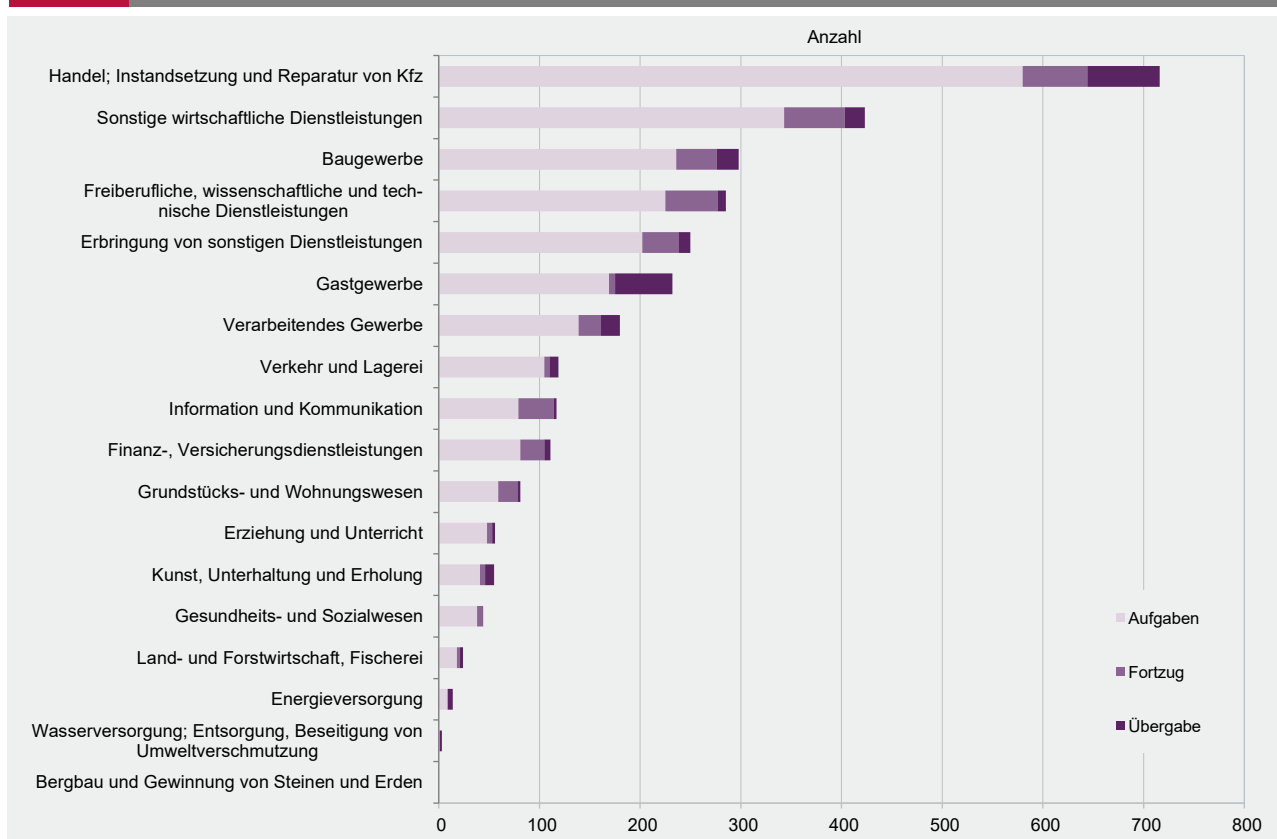
G 2

Gewerbebeanmeldungen im Januar 2021 nach Wirtschaftszweigabschnitten



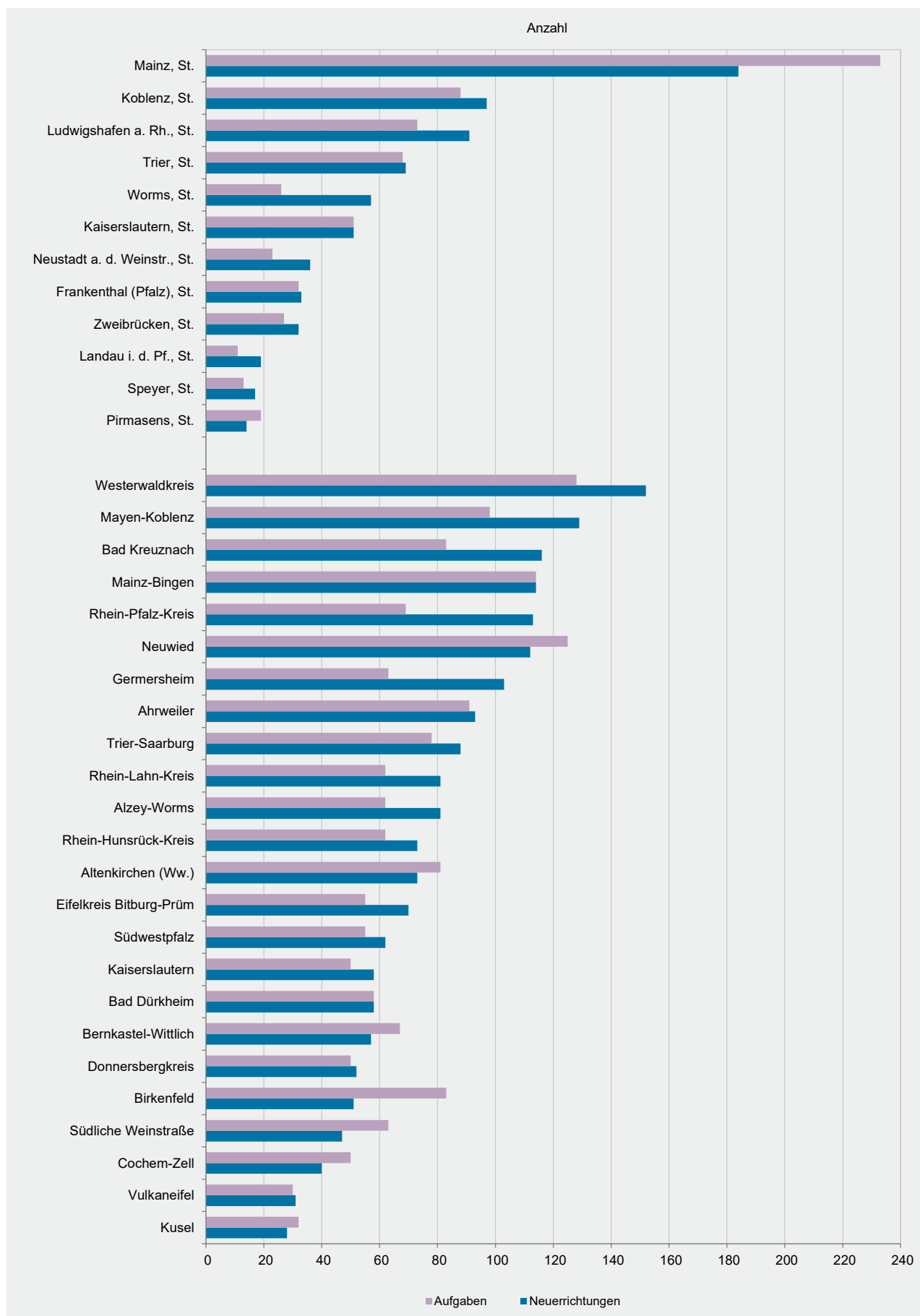
G 3

Gewerbeabmeldungen im Januar 2021 nach Wirtschaftszweigabschnitten



Verwaltungsbereich	Anmeldungen im Jan. 2021				Veränderung zum Dez. 2020			
	ins- gesamt	davon			ins- gesamt	davon		
		Neuer- richtung	Zuzug	Über- nahme		Neuer- richtung	Zuzug	Über- nahme
	Anzahl				%			
Frankenthal (Pfalz), St.	40	33	4	3	60,0	50,0	100,0	200,0
Kaiserslautern, St.	61	51	6	4	22,0	34,2	20,0	-42,9
Koblenz, St.	112	97	9	6	93,1	106,4	80,0	0,0
Landau i. d. Pf., St.	21	19	1	1	-27,6	0,0	-88,9	0,0
Ludwigshafen a. Rh., St.	112	91	9	12	5,7	1,1	50,0	20,0
Mainz, St.	218	184	18	16	96,4	111,5	50,0	33,3
Neustadt a. d. Weinstr., St.	47	36	4	7	51,6	50,0	100,0	40,0
Pirmasens, St.	14	14	-	-	-39,1	-30,0	x	x
Speyer, St.	24	17	4	3	-41,5	-51,4	-33,3	x
Trier, St.	88	69	7	12	95,6	76,9	75,0	x
Worms, St.	61	57	4	-	48,8	50,0	x	x
Zweibrücken, St.	33	32	-	1	73,7	100,0	x	-50,0
Ahrweiler	120	93	18	9	-2,4	2,2	5,9	-40,0
Altenkirchen (Ww.)	99	73	14	12	35,6	37,7	7,7	71,4
Alzey-Worms	106	81	17	8	11,6	5,2	41,7	33,3
Bad Dürkheim	88	58	13	17	-8,3	-23,7	8,3	112,5
Bad Kreuznach	143	116	16	11	90,7	90,2	60,0	175,0
Bernkastel-Wittlich	76	57	7	12	40,7	42,5	40,0	33,3
Birkenfeld	64	51	7	6	60,0	59,4	133,3	20,0
Cochem-Zell	53	40	4	9	60,6	66,7	33,3	50,0
Donnersbergkreis	65	52	10	3	27,5	40,5	11,1	-40,0
Eifelkreis Bitburg-Prüm	84	70	8	6	110,0	112,1	100,0	100,0
Germersheim	119	103	10	6	50,6	63,5	0,0	0,0
Kaiserslautern	67	58	7	2	3,1	18,4	0,0	-77,8
Kusel	33	28	-	5	-5,7	0,0	x	25,0
Mainz-Bingen	144	114	18	12	-1,4	0,0	-10,0	0,0
Mayen-Koblenz	155	129	16	10	-1,3	4,0	-40,7	66,7
Neuwied	138	112	19	7	16,9	14,3	111,1	-36,4
Rhein-Hunsrück-Kreis	85	73	9	3	23,2	62,2	-10,0	-78,6
Rhein-Lahn-Kreis	102	81	12	9	43,7	52,8	50,0	-10,0
Rhein-Pfalz-Kreis	134	113	18	3	47,3	48,7	63,6	-25,0
Südliche Weinstraße	62	47	10	5	-23,5	-25,4	100,0	-61,5
Südwestpfalz	79	62	12	5	25,4	14,8	300,0	-16,7
Trier-Saarburg	104	88	9	7	166,7	183,9	350,0	16,7
Vulkaneifel	37	31	4	2	-14,0	3,3	-50,0	-60,0
Westerwaldkreis	206	152	34	20	58,5	58,3	100,0	17,6
Rheinland-Pfalz	3 194	2 582	358	254	30,6	34,3	27,4	5,0
kreisfreie Städte	831	700	66	65	43,5	47,4	24,5	27,5
Landkreise	2 363	1 882	292	189	26,6	30,0	28,1	-1,0
Industrie- und Handelskammer								
Kammerbezirk Koblenz	1 277	1 017	158	102	34,8	40,5	29,5	1,0
Kammerbezirk Pfalz	999	814	108	77	12,9	14,6	17,4	-7,2
Kammerbezirk Rheinhessen	529	436	57	36	34,6	38,0	29,5	9,1
Kammerbezirk Trier	389	315	35	39	76,0	82,1	52,2	56,0

Verwaltungsbereich	Abmeldungen im Jan. 2021				Veränderung zum Dez. 2020			
	ins- gesamt	davon			ins- gesamt	davon		
		Aufgabe	Fortzug	Über- gabe		Aufgabe	Fortzug	Über- gabe
	Anzahl				%			
Frankenthal (Pfalz), St.	42	32	8	2	68,0	45,5	300,0	100,0
Kaiserslautern, St.	69	51	8	10	32,7	18,6	100,0	100,0
Koblenz, St.	105	88	13	4	41,9	46,7	44,4	-20,0
Landau i. d. Pf., St.	15	11	4	-	-34,8	-45,0	100,0	x
Ludwigshafen a. Rh., St.	93	73	11	9	-19,1	-24,0	-8,3	28,6
Mainz, St.	270	233	24	13	106,1	113,8	71,4	62,5
Neustadt a. d. Weinstr., St.	30	23	-	7	-31,8	-37,8	0,0	0,0
Pirmasens, St.	21	19	2	-	0,0	11,8	100,0	x
Speyer, St.	22	13	6	3	-35,3	-40,9	-33,3	0,0
Trier, St.	98	68	15	15	71,9	47,8	275,0	114,3
Worms, St.	31	26	3	2	-54,4	-58,7	-40,0	x
Zweibrücken, St.	39	27	8	4	44,4	28,6	166,7	33,3
Ahrweiler	114	91	11	12	-20,3	-25,4	0,0	20,0
Altenkirchen (Ww.)	94	81	7	6	0,0	6,6	-12,5	-40,0
Alzey-Worms	89	62	17	10	-33,1	-43,6	21,4	11,1
Bad Dürkheim	84	58	12	14	-31,1	-44,8	71,4	40,0
Bad Kreuznach	103	83	12	8	4,0	-6,7	100,0	100,0
Bernkastel-Wittlich	85	67	9	9	-15,0	-23,9	28,6	80,0
Birkenfeld	98	83	11	4	38,0	38,3	x	-63,6
Cochem-Zell	63	50	6	7	10,5	11,1	20,0	0,0
Donnersbergkreis	59	50	4	5	22,9	25,0	-33,3	150,0
Eifelkreis Bitburg-Prüm	68	55	7	6	19,3	17,0	0,0	100,0
Germersheim	82	63	10	9	-4,7	-17,1	42,9	200,0
Kaiserslautern	65	50	13	2	-15,6	-21,9	160,0	-75,0
Kusel	38	32	3	3	-32,1	-31,9	0,0	-50,0
Mainz-Bingen	158	114	29	15	-21,4	-28,3	31,8	-25,0
Mayen-Koblenz	135	98	25	12	-21,1	-32,9	25,0	140,0
Neuwied	155	125	23	7	2,0	0,8	43,8	-41,7
Rhein-Hunsrück-Kreis	77	62	10	5	-29,4	-33,3	66,7	-50,0
Rhein-Lahn-Kreis	77	62	9	6	-31,3	-36,1	50,0	-33,3
Rhein-Pfalz-Kreis	89	69	16	4	-16,0	-26,6	100,0	0,0
Südliche Weinstraße	78	63	10	5	-9,3	-4,5	25,0	-58,3
Südwestpfalz	67	55	8	4	-2,9	-9,8	100,0	0,0
Trier-Saarburg	95	78	9	8	41,8	39,3	80,0	33,3
Vulkaneifel	36	30	-	6	-10,0	3,4	x	-14,3
Westerwaldkreis	164	128	19	17	-19,2	-23,4	-9,5	13,3
Rheinland-Pfalz	3 008	2 373	382	253	-3,9	-9,3	41,0	4,5
kreisfreie Städte	835	664	102	69	24,4	19,4	56,9	38,0
Landkreise	2 173	1 709	280	184	-11,6	-17,1	35,9	-4,2
Industrie- und Handelskammer								
Kammerbezirk Koblenz	1 185	951	146	88	-7,8	-11,9	35,2	-10,2
Kammerbezirk Pfalz	893	689	123	81	-9,9	-17,1	51,9	2,5
Kammerbezirk Rheinhessen	548	435	73	40	2,8	-1,4	32,7	8,1
Kammerbezirk Trier	382	298	40	44	19,0	12,0	48,1	57,1



WZ 2008	Wirtschaftszweig	Neugründungen						Gewerbetreibende	
		ins- gesamt	Betriebsgründungen			sonstige Neugründ.		ins- gesamt	darunter: weiblich
			ins- gesamt	Haupt- nieder- lassung	Zweignie- derlassung unselbst. Zweigstelle	ins- gesamt	darunter: Neben- erwerb		
A	Land- und Forstwirtschaft, Fischerei	15	2	2	-	13	11	18	7
B	Bergbau und Gewinnung von Steinen und Erden	-	-	-	-	-	-	-	-
C	Verarbeitendes Gewerbe	196	29	25	4	167	154	213	112
darunter									
10	Herstellung von Nahrungs- und Futtermitteln	11	2	1	1	9	7	11	2
11	Getränkeherstellung	4	-	-	-	4	2	6	3
13	Herstellung von Textilien	39	-	-	-	39	38	39	35
14	Herstellung von Bekleidung	22	7	6	1	15	14	25	14
16	Herstellung von Holz-, Flecht-, Korb- und Korkwaren (ohne Möbel)	5	-	-	-	5	5	5	-
18	Herstellung von Druckerzeugnissen; Vervielfältigung von Ton-, Bild- und Datenträgern	18	1	1	-	17	17	20	8
25	Herstellung von Metallerzeugnissen	13	5	4	1	8	6	15	1
26	Herstellung von Datenverarbeitungsgeräten, elektrischen und optischen Erzeugnissen	1	-	-	-	1	1	1	-
27	Herstellung von elektrischen Ausrüstungen	-	-	-	-	-	-	-	-
28	Maschinenbau	1	1	1	-	-	-	2	-
29	Herstellung von Kraftwagen u. Kraftwagenteilen	-	-	-	-	-	-	-	-
31	Herstellung von Möbeln	8	3	3	-	5	4	10	2
D	Energieversorgung	19	4	4	-	15	14	22	2
E	Wasserversorgung; Entsorgung, Beseitigung von Umweltverschmutzung	4	3	3	-	1	1	4	1
F	Baugewerbe	236	56	55	1	180	103	254	17
G	Handel; Instandsetzung und Reparatur von Kfz	732	114	67	47	618	516	829	298
darunter									
45	Kfz-Handel; Instandsetzung u. Reparatur von Kfz	83	22	18	4	61	47	93	10
46	Handelsvermittlung und Großhandel (ohne Kfz)	190	27	22	5	163	135	214	97
47	Einzelhandel (ohne Kfz)	459	65	27	38	394	334	522	191
H	Verkehr und Lagerei	121	24	14	10	97	68	128	19
darunter									
49	Landverkehr und Transport in Rohrfernleitungen	52	18	13	5	34	26	57	10
53	Post-, Kurier- und Expressdienste	60	2	-	2	58	39	62	8
I	Gastgewerbe	91	36	22	14	55	27	111	26
55	Beherbergung	21	6	2	4	15	14	29	10
56	Gastronomie	70	30	20	10	40	13	82	16
J	Information und Kommunikation	109	13	13	-	96	75	121	22
darunter									
58	Verlagswesen	1	-	-	-	1	1	1	-
61	Telekommunikation	1	-	-	-	1	-	1	-
62	Erbringung von Dienstleistungen der Informationstechnologie	75	11	11	-	64	50	80	15
63	Informationsdienstleistungen	14	2	2	-	12	10	20	4
K	Finanz-, Versicherungsdienstleistungen	110	30	25	5	80	48	123	31
darunter									
66	Mit Finanz- und Versicherungsdienstleistungen verbundene Tätigkeiten	89	12	9	3	77	45	96	29
L	Grundstücks- und Wohnungswesen	61	32	29	3	29	16	84	16
M	Freiberufliche, wissenschaftliche und technische Dienstleistungen	253	57	47	10	196	171	278	106
darunter									
70	Verwaltung und Führung von Unternehmen; Unternehmensberatung	35	20	18	2	15	11	39	6
73	Werbung und Marktforschung	74	6	5	1	68	62	76	39
N	Sonstige wirtschaftliche Dienstleistungen	377	64	54	10	313	232	419	116
darunter									
77	Vermietung von beweglichen Sachen	23	4	4	-	19	18	28	6
78	Vermietung und Überlassung von Arbeitskräften	4	1	1	-	3	2	4	2
79	Reisebüros, -veranstalter und sonstige Reservierungsdienstleistungen	5	-	-	-	5	4	5	3
81	Gebäudebetreuung; Garten- und Landschaftsbau	144	19	18	1	125	87	152	27
P	Erziehung und Unterricht	60	4	1	3	56	48	63	37
Q	Gesundheits- und Sozialwesen	34	7	5	2	27	18	36	26
R	Kunst, Unterhaltung und Erholung	47	9	4	5	38	32	60	19
S	Erbringung von sonstigen Dienstleistungen	104	13	11	2	91	67	110	76
Sonstige Tätigkeiten									
		-	-	-	-	-	-	-	-
Insgesamt		2 569	497	381	116	2 072	1 601	2 873	931

WZ 2008	Wirtschaftszweig	Vollständige Aufgaben						Gewerbetreibende	
		ins- gesamt	Betriebsaufgaben			sonstige Stillleg.		ins- gesamt	darunter: weiblich
			ins- gesamt	Haupt- nieder- lassung	Zweignie- derlassung unselbst. Zweigstelle	ins- gesamt	darunter: Neben- erwerb		
A	Land- und Forstwirtschaft, Fischerei	18	1	1	-	17	10	18	5
B	Bergbau und Gewinnung von Steinen und Erden	-	-	-	-	-	-	-	-
C	Verarbeitendes Gewerbe	132	24	17	7	108	71	140	68
darunter									
10	Herstellung von Nahrungs- und Futtermitteln	17	4	3	1	13	7	18	9
11	Getränkeherstellung	2	-	-	-	2	1	2	1
13	Herstellung von Textilien	11	-	-	-	11	9	11	9
14	Herstellung von Bekleidung	11	-	-	-	11	8	11	11
16	Herstellung von Holz-, Flecht-, Korb- und Korkwaren (ohne Möbel)	1	-	-	-	1	-	1	1
18	Herstellung von Druckerzeugnissen; Vervielfältigung von Ton-, Bild- und Datenträgern	7	1	-	1	6	3	7	3
25	Herstellung von Metallerzeugnissen	7	1	1	-	6	3	7	1
26	Herstellung von Datenverarbeitungsgeräten, elektrischen und optischen Erzeugnissen	1	-	-	-	1	1	2	-
27	Herstellung von elektrischen Ausrüstungen	1	1	1	-	-	-	2	1
28	Maschinenbau	2	1	1	-	1	-	2	-
29	Herstellung von Kraftwagen u. Kraftwagenteilen	-	-	-	-	-	-	-	-
31	Herstellung von Möbeln	8	1	1	-	7	4	9	1
D	Energieversorgung	9	1	-	1	8	6	10	3
E	Wasserversorgung; Entsorgung, Beseitigung von Umweltverschmutzung	1	-	-	-	1	1	1	-
F	Baugewerbe	236	50	46	4	186	40	249	16
G	Handel; Instandsetzung und Reparatur von Kfz	571	118	63	55	453	262	627	205
darunter									
45	Kfz-Handel; Instandsetzung u. Reparatur von Kfz	74	13	10	3	61	31	77	8
46	Handelsvermittlung und Großhandel (ohne Kfz)	150	32	19	13	118	59	168	54
47	Einzelhandel (ohne Kfz)	347	73	34	39	274	172	382	143
H	Verkehr und Lagerei	102	19	12	7	83	31	105	15
darunter									
49	Landverkehr und Transport in Rohrfernleitungen	76	13	9	4	63	22	77	13
53	Post-, Kurier- und Expressdienste	18	1	1	-	17	6	18	2
I	Gastgewerbe	169	42	29	13	127	39	182	76
55	Beherbergung	28	6	6	-	22	13	30	15
56	Gastronomie	141	36	23	13	105	26	152	61
J	Information und Kommunikation	77	17	12	5	60	32	83	11
darunter									
58	Verlagswesen	4	1	1	-	3	1	4	1
61	Telekommunikation	1	-	-	-	1	-	1	-
62	Erbringung von Dienstleistungen der Informationstechnologie	54	12	9	3	42	22	59	6
63	Informationsdienstleistungen	5	1	-	1	4	3	5	1
K	Finanz-, Versicherungsdienstleistungen	79	14	10	4	65	29	80	22
darunter									
66	Mit Finanz- und Versicherungsdienstleistungen verbundene Tätigkeiten	74	9	6	3	65	29	74	21
L	Grundstücks- und Wohnungswesen	59	26	24	2	33	7	98	32
M	Freiberufliche, wissenschaftliche und technische Dienstleistungen	222	32	27	5	190	135	253	89
darunter									
70	Verwaltung und Führung von Unternehmen; Unternehmensberatung	26	8	7	1	18	8	28	4
73	Werbung und Marktforschung	80	4	4	-	76	54	84	37
N	Sonstige wirtschaftliche Dienstleistungen	336	44	21	23	292	170	360	98
darunter									
77	Vermietung von beweglichen Sachen	26	3	1	2	23	15	29	5
78	Vermietung und Überlassung von Arbeitskräften	11	5	2	3	6	3	15	1
79	Reisebüros, -veranstalter und sonstige Reservierungsdienstleistungen	13	3	-	3	10	3	14	4
81	Gebäudebetreuung; Garten- und Landschaftsbau	127	10	10	-	117	65	131	19
P	Erziehung und Unterricht	47	10	3	7	37	24	51	15
Q	Gesundheits- und Sozialwesen	38	3	1	2	35	19	46	33
R	Kunst, Unterhaltung und Erholung	41	9	5	4	32	22	48	7
S	Erbringung von sonstigen Dienstleistungen	202	20	11	9	182	100	216	156
Sonstige Tätigkeiten									
		-	-	-	-	-	-	-	-
Insgesamt		2 339	430	282	148	1 909	998	2 567	851

Rechtsform Geschlecht Staatsangehörigkeit	Neugründungen						Gewerbetreibende	
	ins- gesamt	Betriebsgründungen			sonstige Neugründ.		ins- gesamt	darunter: weiblich
		ins- gesamt	Haupt- nieder- lassung	Zweignie- derl./unselb- ständige Zweigstelle	ins- gesamt	darunter: Neben- erwerb		
Anzahl								

Insgesamt	2 569	497	381	116	2 072	1 601	2 873	931
-----------	-------	-----	-----	-----	-------	-------	-------	-----

nach der Rechtsform des Unternehmens

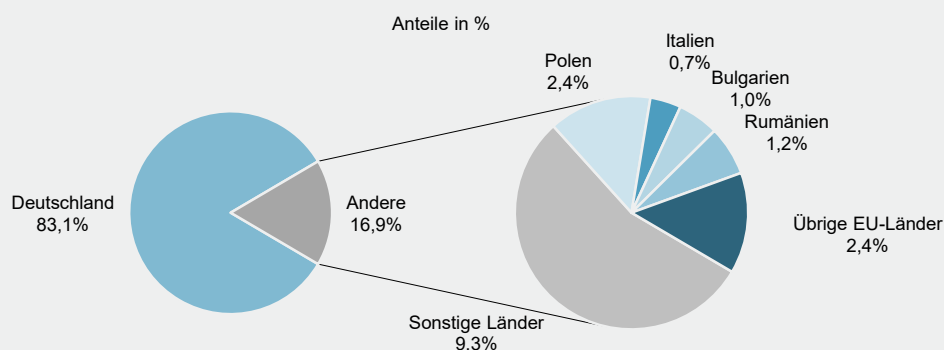
Einzelunternehmen	2 069	133	99	34	1 936	1 465	2 069	801
Offene Handelsgesellschaft	9	9	6	3	-	-	21	5
Kommanditgesellschaft	-	-	-	-	-	-	-	-
Gesellschaft mit beschränkter Haftung & Co.KG	37	35	28	7	2	2	56	5
Gesellschaft des bürgerlichen Rechts	154	47	43	4	107	107	330	64
Aktiengesellschaft	2	2	-	2	-	-	-	-
Gesellschaft mit beschränkter Haftung	291	265	201	64	26	26	391	55
Genossenschaft	1	1	-	1	-	-	1	-
Eingetragener Verein	1	1	1	-	-	-	1	-
Private Company Ltd	-	-	-	-	-	-	-	-
Sonstige Rechtsformen	5	4	3	1	1	1	4	1

Einzelunternehmer/-innen nach Geschlecht

weiblich	801	41	28	13	760	625	x	x
männlich	1 268	92	71	21	1 176	840	x	x

Einzelunternehmer/-innen nach ausgewählter Staatsangehörigkeit

Deutschland	1 719	102	71	31	1 617	1 285	1 719	704
EU-Länder	158	12	11	1	146	72	158	46
Polen	50	3	3	-	47	12	50	9
Italien	15	-	-	-	15	12	15	4
Bulgarien	20	3	2	1	17	5	20	3
Rumänien	24	3	3	-	21	11	24	6
Übrige EU-Länder	49	3	3	-	46	32	49	24
Sonstige Länder	192	19	17	2	173	108	192	51



Rechtsform Geschlecht Staatsangehörigkeit	Vollständige Aufgaben						Gewerbetreibende	
	ins- gesamt	Betriebsaufgaben			sonstige Stilllegungen		ins- gesamt	darunter: weiblich
		ins- gesamt	Haupt- nieder- lassung	Zweignie- derl./unselb- ständige Zweigstelle	ins- gesamt	darunter: Neben- erwerb		
Anzahl								

Insgesamt	2 339	430	282	148	1 909	998	2 567	851
-----------	-------	-----	-----	-----	-------	-----	-------	-----

nach der Rechtsform des Unternehmens

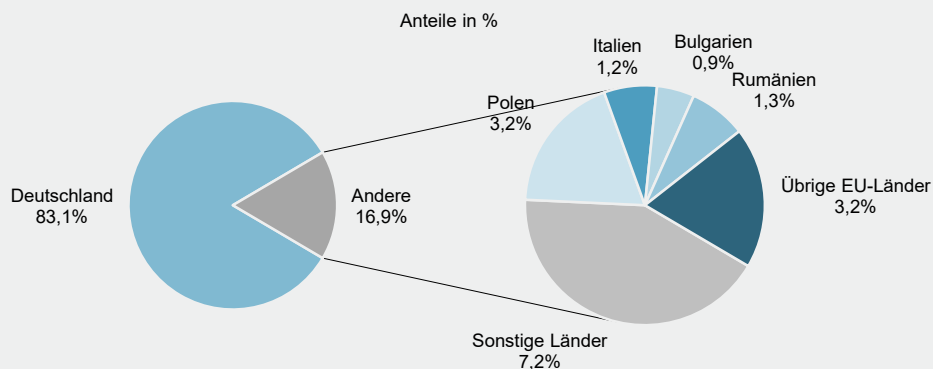
Einzelunternehmen	1 984	146	94	52	1 838	927	1 984	738
Offene Handelsgesellschaft	6	5	2	3	1	1	15	2
Kommanditgesellschaft	4	4	3	1	-	-	4	1
Gesellschaft mit beschränkter Haftung & Co.KG	40	39	27	12	1	1	105	23
Gesellschaft des bürgerlichen Rechts	103	47	44	3	56	56	191	48
Aktiengesellschaft	2	2	1	1	-	-	-	-
Gesellschaft mit beschränkter Haftung	184	172	106	66	12	12	253	37
Genossenschaft	-	-	-	-	-	-	-	-
Eingetragener Verein	-	-	-	-	-	-	-	-
Private Company Ltd	10	9	1	8	1	1	10	1
Sonstige Rechtsformen	6	6	4	2	-	-	5	1

Einzelunternehmer/-innen nach Geschlecht

weiblich	738	33	28	5	705	402	x	x
männlich	1 246	113	66	47	1 133	525	x	x

Einzelunternehmer/-innen nach ausgewählter Staatsangehörigkeit

Deutschland	1 648	123	80	43	1 525	831	1 648	647
EU-Länder	194	8	4	4	186	40	194	47
Polen	63	-	-	-	63	7	63	15
Italien	24	2	1	1	22	10	24	8
Bulgarien	17	1	1	-	16	5	17	3
Rumänien	26	-	-	-	26	5	26	4
Übrige EU-Länder	64	5	2	3	59	13	64	17
Sonstige Länder	142	15	10	5	127	56	142	44



Impressum

Herausgeber:
Statistisches Landesamt Rheinland-Pfalz
Mainzer Straße 14-16
56130 Bad Ems

Telefon: 02603 71-0
Telefax: 02603 71-3150

E-Mail: poststelle@statistik.rlp.de
Internet: www.statistik.rlp.de

Kostenfreier Download im Internet: <http://www.statistik.rlp.de/de/publikationen/statistische-berichte/>

© Statistisches Landesamt Rheinland-Pfalz · Bad Ems · 2021

Vervielfältigung und Verbreitung, auch auszugsweise, mit Quellenangabe gestattet.