



Rheinland-Pfalz

STATISTISCHES LANDESAMT

2021

# STATISTISCHE BERICHTE



Statistik nutzen

## Gewerbeanzeigen im Dezember 2020

Ergebnisse der Gewerbeanzeigenstatistik

## Zeichenerklärungen

0	Zahl ungleich Null, Betrag jedoch kleiner als die Hälfte von 1 in der letzten ausgewiesenen Stelle
-	nichts vorhanden
.	Zahl unbekannt oder geheim
x	Nachweis nicht sinnvoll
...	Zahl fällt später an
/	keine Angabe, da Zahl nicht sicher genug
( )	Aussagewert eingeschränkt, da Zahl statistisch unsicher
D	Durchschnitt
p	vorläufig
r	revidiert
s	geschätzt

Für die Abgrenzung von Größenklassen wird im Allgemeinen anstelle einer ausführlichen Beschreibung „50 bis unter 100“ die Darstellungsform „50 – 100“ verwendet.

Einzelwerte in Tabellen werden im Allgemeinen ohne Rücksicht auf die Endsumme gerundet.

# Inhalt

Seite

<b>Informationen zur Statistik .....</b>	<b>4</b>
--	----------

<b>Glossar .....</b>	<b>5</b>
----------------------	----------

## Tabellen

T 1	Gewerbeanmeldungen im Dezember 2020 nach Wirtschaftszweigen .....	9
T 2	Gewerbeabmeldungen im Dezember 2020 nach Wirtschaftszweigen .....	10
T 3	Gewerbeanmeldungen im Dezember 2020 nach Verwaltungsbezirken .....	12
T 4	Gewerbeabmeldungen im Dezember 2020 nach Verwaltungsbezirken .....	13
T 5	Neugründungen sowie Gewerbetreibende im Dezember 2020 nach Wirtschaftszweigen .....	15
T 6	Vollständige Aufgaben sowie Gewerbetreibende im Dezember 2020 nach Wirtschaftszweigen .....	16
T 7	Neugründungen sowie Gewerbetreibende im Dezember 2020 nach Art der Niederlassung, Rechtsform, Einzelunternehmen nach Geschlecht und Staatsangehörigkeit .....	17
T 8	Vollständige Aufgaben sowie Gewerbetreibende im Dezember 2020 nach Art der Niederlassung, Rechtsform, Einzelunternehmen nach Geschlecht und Staatsangehörigkeit .....	18

## Grafiken

G 1	Gewerbean- und -abmeldungen mit Neuerrichtungen und Aufgaben im Jahresüberblick .....	8
G 2	Gewerbeanmeldungen im Dezember 2020 nach Wirtschaftszweigabschnitten .....	11
G 3	Gewerbeabmeldungen im Dezember 2020 nach Wirtschaftszweigabschnitten .....	11
G 4	Neuerrichtungen und Aufgaben im Dezember 2020 nach Verwaltungsbezirken .....	14
G 5	Neugründungen im Dezember 2020 nach ausgewählten Staatsangehörigkeiten von Einzelunternehmern/-innen .....	17
G 6	Vollständige Aufgaben im Dezember 2020 nach ausgewählten Staatsangehörigkeiten von Einzelunternehmern/-innen .....	18

# Informationen zur Statistik

## Ziel der Statistik

Die Gewerbeanzeigenstatistik dient als unentbehrliche Informationsgrundlage für die Wirtschafts-, Wettbewerbs- und Strukturpolitik. Sie stellt Informationen über die Aufnahme und Beendigung gewerblicher Tätigkeiten und deren Anlässe bereit. Dies sind zum einen Angaben über die Gesamtheit der Gewerbemeldungen und zum anderen umfassende Angaben über die gemeldeten gewerblichen Gründungen und Stilllegungen.

## Rechtsgrundlage

Die Rechtsgrundlagen der Gewerbeanzeigenstatistik sind § 14 Abs. 13 der Gewerbeordnung (GewO), in der Fassung der Bekanntmachung vom 22.02.1999 (BGBl. I S. 202), zuletzt geändert durch Artikel 2 des Gesetzes vom 28. November 2014 (BGBl. I S. 1802), sowie die Verordnung zur Ausgestaltung des Gewerbeanzeigenverfahrens (Gewerbeanzeigenverordnung – GewAnzV) des Bundesministeriums für Wirtschaft und Energie vom 22. Juli 2014. Letztere ist am 1. Januar 2015 in Kraft getreten.

## Erhebungsumfang

Die Gewerbeanzeigenstatistik ist eine Sekundärerhebung. Die Datengrundlage bilden die in einem Monat bei den zuständigen Behörden erstatteten Gewerbeanzeigen. Gewerbeanzeigen sind gemäß § 14 Abs. 1 GewO von allen natürlichen und juristischen Personen bei Aufnahme, Änderung oder Aufgabe eines stehenden Gewerbes, einer Zweigniederlassung oder einer unselbständigen Zweigstelle zu tätigen. Auskunftspflichtig zur Gewerbeanzeigenstatistik sind die Gewerbetreibenden. Diese kommen ihrer Auskunftspflicht nach, indem sie die Gewerbeanzeige erstatten.

Die Gewerbeanzeigenstatistik ist darüber hinaus eine Vollerhebung. Nicht in die Statistik einbezogen sind allerdings die Freien Berufe, die Urproduktion (Land- und Forstwirtschaft, Bergbau und Gewinnung von Steinen und Erden) und die Erbringung von Finanz- und Versicherungsdienstleistungen, da diese Bereiche nicht der Gewerbeordnung unterliegen. Nicht berücksichtigt wird ferner das Reisegewerbe, weil die in diesem Bereich tätigen Unternehmen in der Regel mehrere Gewerbemeldungen abgeben.

## Erhebungsdurchführung

Die zuständigen Behörden, d. h. die Gewerbeämter und die Starterzentren der IHK und HWK, liefern seit Januar 2017 die bei Ihnen erstatteten Gewerbeanzeigen unter Nutzung einer Zentralen Pflege- und Verteilerplattform (ZPV) als Web-Portal an die Gesellschaft für Kommunikation und Wissenstransfer mbH (KommWis) in Mainz. Von dort werden die Meldungen an das Statistische Landesamt kontinuierlich weitergeleitet und dem zuständigen Fachbereich zur Aufbereitung der Gewerbeanzeigenstatistik zur Verfügung gestellt.

## Berichtszeitraum/-Zeitpunkt und Periodizität

Die Gewerbeanzeigenstatistik wird monatlich erstellt. Die monatlichen Ergebnisse stehen ca. zwei bis zweieinhalb Monate nach Ablauf eines Monats zur Verfügung. Das Jahresergebnis liegt dementsprechend ca. Mitte März des Folgejahres vor.

## Erhebungsmerkmale

Die Erhebungsmerkmale der Gewerbeanzeigenstatistik umfassen im Wesentlichen die angemeldete Tätigkeit, die Angabe Haupt- oder Nebenerwerb, das Datum des Beginns der angemeldeten Tätigkeit, die Art des angemeldeten Betriebes, die Zahl der bei Geschäftsaufnahme tätigen Personen nach Voll- und Teilzeit, die Angabe Hauptniederlassung, Zweigniederlassung oder Zweigstelle, den Grund der Gewerbeanzeige und das Datum der Erstattung der Gewerbeanzeige sowie die personenbezogenen Merkmale Geschlecht und Staatsangehörigkeit

## Regionale Ebene

Die Ergebnisse werden in dieser Veröffentlichung bis auf Kreisebene nachgewiesen. Ergebnisse in tieferer regionaler Gliederung können auf Anfrage bereitgestellt werden.

## Vergleichbarkeit / Klassifikationen

Die Ergebnisse dieser Veröffentlichung nach Wirtschaftszweigen sind nach der aktuell gültigen Klassifikation der Wirtschaftszweige gegliedert, d. h. auf Basis der WZ 2008. Eine Vergleichbarkeit mit Ergebnissen früherer Jahre, die nach einer älteren Klassifikation der Wirtschaftszweige (WZ 1993, WZ 2003) gegliedert sind, ist nur mit Einschränkungen bzw. gar nicht möglich. Der Wirtschaftszweig ist in der Gewerbeanzeigenstatistik nur bis auf die Ebene des Dreistellers durchgängig verfügbar.

# Glossar

## Aufgabe eines Gewerbes

Erfolgt entweder durch vollständige Aufgabe oder durch Umwandlung.

## Betriebsaufgabe

Aufgabe eines Gewerbebetriebes mit einer erwarteten größeren wirtschaftlichen Bedeutung. Sie kann durch eine juristische Person, eine Gesellschaft ohne Rechtspersönlichkeit (Personengesellschaft) oder eine natürliche Person erfolgen. Bei einer natürlichen Person, die eine Hauptniederlassung abmeldet, ist Voraussetzung, dass sie entweder in das Handelsregister eingetragen war oder aber eine Handwerkskarte besitzt oder zuletzt mindestens einen Arbeitnehmer beschäftigt hat.

## Betriebsgründung

Gründung eines Betriebes mit einer erwarteten größeren wirtschaftlichen Bedeutung. Sie kann durch eine juristische Person, eine Gesellschaft ohne Rechtspersönlichkeit (Personengesellschaft) oder eine natürliche Person erfolgen. Bei einer natürlichen Person, die eine Hauptniederlassung anmeldet, ist Voraussetzung, dass sie entweder in das Handelsregister eingetragen ist oder aber eine Handwerkskarte besitzt oder mindestens einen Arbeitnehmer beschäftigt.

## Fortzug eines Gewerbes

Verlagerung des Betriebes aus dem Bezirk des nachweisenden Gewerbebeamten.

## Gewerbe

Nicht sozialwidrige, selbstständige, auf Dauer und Gewinnerzielung angelegte sowie im eigenen Namen und auf eigene Rechnung ausgeübte Tätigkeit. Nicht zum Gewerbe zählen u. a. die Urproduktion (z. B. Land- und Forstwirtschaft oder Bergbau), die freien Berufe und die Verwaltung des eigenen Vermögens.

## Gewerbeabmeldung

Eine Gewerbeabmeldung betrifft die Aufgabe, den Fortzug oder die Übergabe einer Hauptniederlassung, einer Zweigniederlassung oder einer Zweigstelle eines Gewerbes. Anzeigepflichtige Gewerbebetreibende sind Einzelgewerbebetreibende (d. h. natürliche Personen), geschäftsführende Gesellschafter von Personengesellschaften und juristische Personen, wobei juristische Personen ihrer Gewerbeanzeigepflicht durch Handeln ihres Vertretungsberechtigten nachkommen.

## Gewerbebeanmeldung

Eine Gewerbebeanmeldung betrifft die Neuerrichtung, den Zuzug oder die Übernahme einer Hauptniederlassung, einer Zweigniederlassung oder einer Zweigstelle eines Gewerbes. Anzeigepflichtige Gewerbebetreibende sind Einzelgewerbebetreibende (d. h. natürliche Personen), geschäftsführende Gesellschafter von Personengesellschaften und juristische Personen, wobei juristische Personen ihrer Gewerbeanzeigepflicht durch Handeln ihres Vertretungsberechtigten nachkommen.

## Gewerbeanzeige

Eine Gewerbeanzeige hat eine Gewerbebeanmeldung, eine Gewerbeummeldung oder eine Gewerbeabmeldung zum Gegenstand. Es besteht eine Anzeigepflicht.

## Hauptniederlassung

Mittelpunkt des Geschäftsverkehrs eines Betriebes, der sich bei Personengesellschaften (KG, OHG, GmbH & Co. KG, GbR, GmbH & Co. OHG u.a.) und juristischen Personen am Sitz des Unternehmens befindet. Eine Hauptniederlassung liegt auch dann vor, wenn daneben keine Zweigniederlassung oder unselbstständige Zweigstelle betrieben wird.

## **Neuerrichtung eines Gewerbes**

Erfolgt entweder durch Neugründung oder durch Umwandlung.

## **Neugründung eines Gewerbes**

Entweder eine Betriebsgründung oder eine sonstige Neugründung.

## **Sonstige Neugründung**

Gründung eines Kleinunternehmens oder eines Nebenerwerbsbetriebes. Bei der Gründung eines Kleinunternehmens gründet ein Nichtkaufmann eine Hauptniederlassung. Diese ist nicht im Handelsregister eingetragen, besitzt keine Handwerkskarte und beschäftigt keine Arbeitnehmer.

## **Sonstige Stilllegung**

Eine sonstige Stilllegung ist die Aufgabe eines Kleinunternehmens oder eines Nebenerwerbsbetriebes. Bei der Aufgabe eines Kleinunternehmens gibt ein Nichtkaufmann eine Hauptniederlassung vollständig auf. Diese war nicht im Handelsregister eingetragen, hat keine Handwerkskarte besessen und keine Arbeitnehmer beschäftigt.

## **Unselbständige Zweigstelle**

Feste örtliche Anlagen oder Einrichtungen, die der Ausübung eines stehenden Gewerbes dienen (z.B. ein Auslieferungslager), jedoch nicht die Bedingungen einer Zweigniederlassung erfüllen.

## **Vollständige Aufgabe**

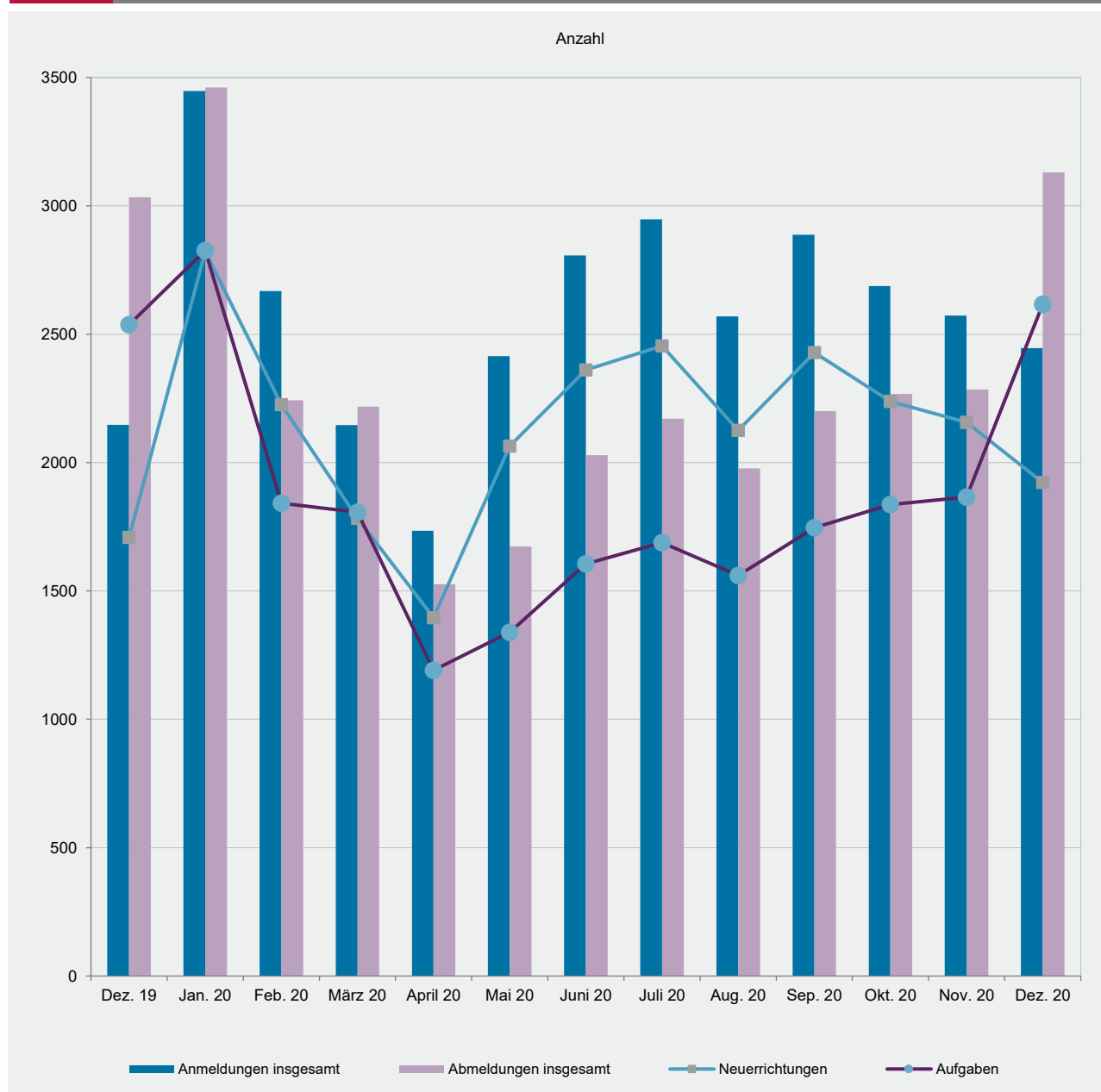
Entweder eine Betriebsaufgabe oder eine sonstige Stilllegung.

## **Zuzug eines Gewerbes**

Verlagerung des Betriebes in den Bereich einer anderen Meldebehörde.

## **Zweigniederlassung**

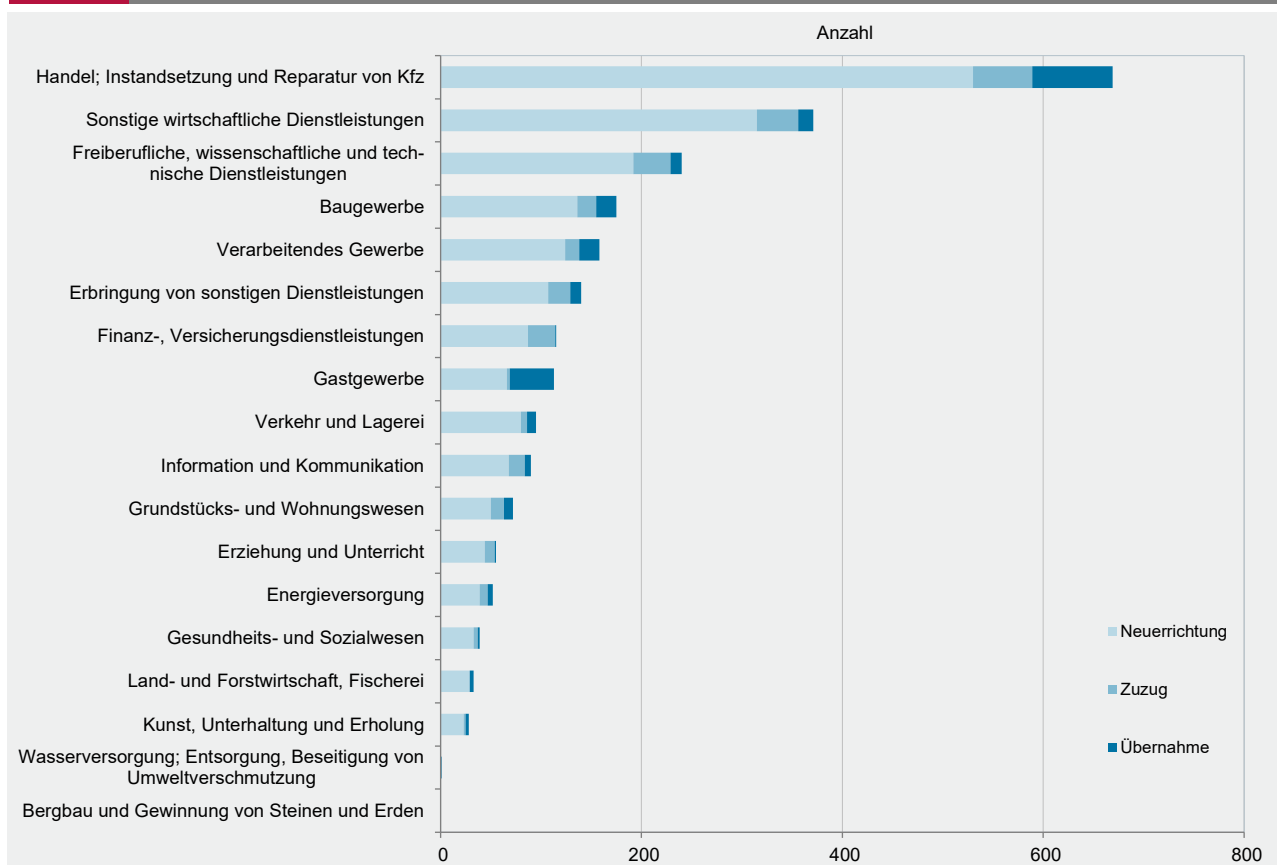
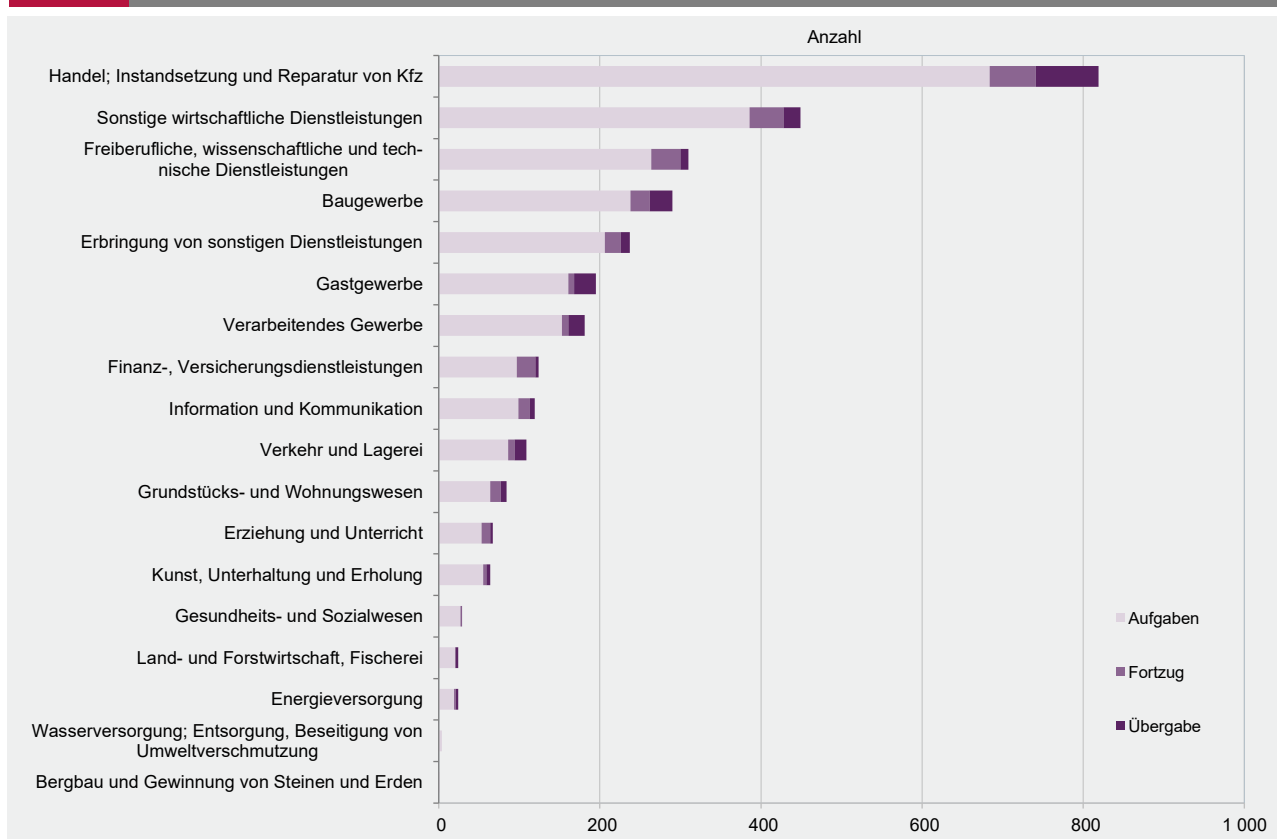
Betriebe mit selbständiger Organisation, selbständigen Betriebsmitteln und gesonderter Buchführung, dessen Leiter Geschäfte selbständig abzuschließen und durchzuführen befugt ist.





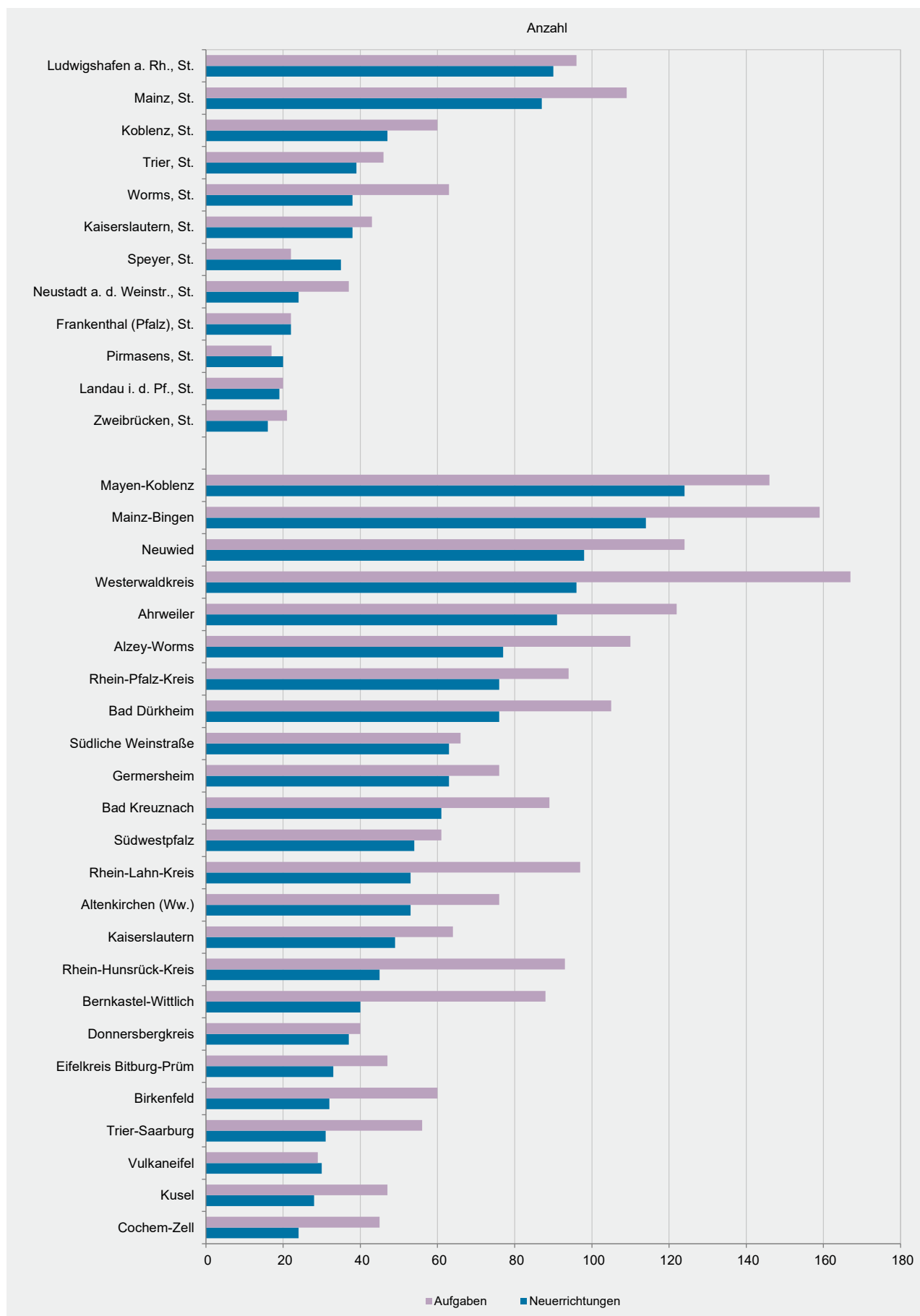
WZ 2008	Wirtschaftszweig	Anmeldungen im Dez. 2020				Veränderung zum Nov. 2020			
		ins- gesamt	davon			ins- gesamt	davon		
			Neuer- richtung	Zuzug	Über- nahme		Neuer- richtung	Zuzug	Über- nahme
		Anzahl				%			
A	Land- und Forstwirtschaft, Fischerei	33	29	-	4	50,0	81,3	x	0,0
B	Bergbau und Gewinnung von Steinen und Erden	-	-	-	-	0,0	0,0	0,0	0,0
C	Verarbeitendes Gewerbe	158	124	14	20	-15,5	-25,3	7,7	150,0
	darunter								
10	Herstellung von Nahrungs- und Futtermitteln	19	10	3	6	0,0	-28,6	200,0	50,0
11	Getränkeherstellung	3	1	-	2	200,0	x	0,0	100,0
13	Herstellung von Textilien	16	14	2	-	-33,3	-39,1	100,0	0,0
14	Herstellung von Bekleidung	10	10	-	-	-60,0	-58,3	x	0,0
16	Herstellung von Holz-, Flecht-, Korb- und Korkwaren (ohne Möbel)	6	6	-	-	-14,3	0,0	x	0,0
18	Herstellung von Druckerzeugnissen; Vervielfältigung von Ton-, Bild- und Datenträgern	16	11	3	2	0,0	-21,4	50,0	x
25	Herstellung von Metallerezeugnissen	19	18	-	1	111,1	157,1	x	0,0
26	Herstellung von Datenverarbeitungsgeräten, elektrischen und optischen Erzeugnissen	2	1	-	1	-33,3	-66,7	0,0	x
27	Herstellung von elektrischen Ausrüstungen	1	1	-	-	-50,0	-50,0	0,0	0,0
28	Maschinenbau	4	2	2	-	0,0	0,0	100,0	x
29	Herstellung von Kraftwagen u. Kraftwagenteilen	1	1	-	-	-66,7	-50,0	x	0,0
31	Herstellung von Möbeln	5	3	-	2	25,0	0,0	x	x
D	Energieversorgung	52	39	8	5	10,6	-13,3	x	150,0
E	Wasserversorgung; Entsorgung, Beseitigung von Umweltverschmutzung	1	-	-	1	-66,7	x	0,0	x
F	Baugewerbe	175	136	19	20	-0,6	-6,8	-5,0	100,0
G	Handel; Instandsetzung und Reparatur von Kfz	669	530	59	80	0,6	-5,4	11,3	53,8
	darunter								
45	Kfz-Handel; Instandsetzung u. Reparatur von Kfz	104	75	12	17	36,8	19,0	71,4	183,3
46	Handelsvermittlung und Großhandel (ohne Kfz)	132	111	10	11	-20,5	-20,7	-47,4	57,1
47	Einzelhandel (ohne Kfz)	433	344	37	52	2,4	-3,6	37,0	33,3
H	Verkehr und Lagerei	95	80	6	9	-23,4	-29,2	-14,3	125,0
	darunter								
49	Landverkehr und Transport in Rohrfernleitungen	40	29	2	9	-14,9	-27,5	-66,7	x
53	Post-, Kurier- und Expressdienste	49	46	3	-	-26,9	-29,2	x	x
I	Gastgewerbe	113	66	3	44	9,7	-17,5	50,0	109,5
55	Beherbergung	20	11	-	9	81,8	10,0	0,0	x
56	Gastronomie	93	55	3	35	1,1	-21,4	50,0	75,0
J	Information und Kommunikation	90	68	16	6	-21,1	-25,3	-20,0	100,0
	darunter								
58	Verlagswesen	3	1	2	-	0,0	-50,0	x	x
61	Telekommunikation	1	1	-	-	-50,0	-50,0	0,0	0,0
62	Erbringung von Dienstleistungen der Informationstechnologie	67	53	9	5	-2,9	1,9	-43,8	400,0
63	Informationsdienstleistungen	8	5	3	-	-46,7	-58,3	0,0	0,0
K	Finanz-, Versicherungsdienstleistungen	115	87	27	1	0,9	-10,3	68,8	0,0
	darunter								
66	Mit Finanz- und Versicherungsdienstleistungen verbundene Tätigkeiten	92	69	22	1	-6,1	-18,8	83,3	0,0
L	Grundstücks- und Wohnungswesen	72	50	13	9	-15,3	-20,6	-31,6	200,0
M	Freiberufliche, wissenschaftliche und technische Dienstleistungen	240	192	37	11	-20,5	-23,5	-9,8	10,0
	darunter								
70	Verwaltung und Führung von Unternehmen; Unternehmensberatung	56	42	9	5	5,7	5,0	-18,2	150,0
73	Werbung und Marktforschung	56	45	7	4	-46,7	-51,1	-41,7	300,0
N	Sonstige wirtschaftliche Dienstleistungen	371	315	41	15	13,5	12,9	10,8	36,4
	darunter								
77	Vermietung von beweglichen Sachen	28	26	1	1	33,3	44,4	-50,0	0,0
78	Vermietung und Überlassung von Arbeitskräften	4	3	-	1	33,3	0,0	0,0	x
79	Reisebüros, -veranstalter und sonstige Reservierungsdienstleistungen	10	7	3	-	42,9	40,0	200,0	x
81	Gebäudebetreuung; Garten- und Landschaftsbau	159	138	14	7	31,4	30,2	27,3	75,0
P	Erziehung und Unterricht	55	44	10	1	-12,7	-10,2	42,9	-85,7
Q	Gesundheits- und Sozialwesen	39	33	4	2	0,0	-5,7	100,0	0,0
R	Kunst, Unterhaltung und Erholung	28	23	2	3	-36,4	-30,3	-50,0	-57,1
S	Erbringung von sonstigen Dienstleistungen	140	107	22	11	-11,4	-17,7	4,8	57,1
	Sonstige Tätigkeiten	-	-	-	-	0,0	0,0	0,0	0,0
	Insgesamt	2 446	1 923	281	242	-4,9	-10,8	6,4	59,2

WZ 2008	Wirtschaftszweig	Abmeldungen im Dez. 2020				Veränderung zum Nov. 2020			
		ins- gesamt	davon			ins- gesamt	davon		
			Aufgabe	Fortzug	Über- gabe		Aufgabe	Fortzug	Über- gabe
		Anzahl				%			
A	Land- und Forstwirtschaft, Fischerei	24	20	1	3	50,0	66,7	-50,0	50,0
B	Bergbau und Gewinnung von Steinen und Erden	1	1	-	-	x	x	0,0	0,0
C	Verarbeitendes Gewerbe	181	153	8	20	63,1	70,0	-38,5	150,0
	darunter								
10	Herstellung von Nahrungs- und Futtermitteln	29	18	1	10	123,1	80,0	x	233,3
11	Getränkeherstellung	5	5	-	-	25,0	25,0	0,0	0,0
13	Herstellung von Textilien	11	11	-	-	37,5	37,5	0,0	0,0
14	Herstellung von Bekleidung	18	18	-	-	100,0	125,0	x	0,0
16	Herstellung von Holz-, Flecht-, Korb- und Korkwaren (ohne Möbel)	6	6	-	-	20,0	20,0	0,0	0,0
18	Herstellung von Druckerzeugnissen; Vervielfältigung von Ton-, Bild- und Datenträgern	9	4	3	2	50,0	33,3	50,0	100,0
25	Herstellung von Metallerezeugnissen	19	15	2	2	90,0	87,5	x	0,0
26	Herstellung von Datenverarbeitungsgeräten, elektrischen und optischen Erzeugnissen	1	-	-	1	0,0	x	0,0	x
27	Herstellung von elektrischen Ausrüstungen	2	2	-	-	0,0	0,0	0,0	0,0
28	Maschinenbau	4	4	-	-	33,3	100,0	0,0	x
29	Herstellung von Kraftwagen u. Kraftwagenteilen	-	-	-	-	x	0,0	x	0,0
31	Herstellung von Möbeln	9	8	-	1	x	x	0,0	x
D	Energieversorgung	24	19	2	3	-11,1	0,0	-66,7	50,0
E	Wasserversorgung; Entsorgung, Beseitigung von Umweltverschmutzung	4	4	-	-	0,0	33,3	x	0,0
F	Baugewerbe	290	238	24	28	44,3	44,2	0,0	133,3
G	Handel; Instandsetzung und Reparatur von Kfz	819	684	57	78	40,2	39,3	35,7	52,9
	darunter								
45	Kfz-Handel; Instandsetzung u. Reparatur von Kfz	112	84	15	13	41,8	42,4	25,0	62,5
46	Handelsvermittlung und Großhandel (ohne Kfz)	199	167	19	13	40,1	27,5	111,1	x
47	Einzelhandel (ohne Kfz)	508	433	23	52	39,9	43,9	9,5	26,8
H	Verkehr und Lagerei	109	86	8	15	78,7	75,5	14,3	200,0
	darunter								
49	Landverkehr und Transport in Rohrfernleitungen	71	54	6	11	86,8	80,0	50,0	175,0
53	Post-, Kurier- und Expressdienste	26	25	-	1	85,7	108,3	x	0,0
I	Gastgewerbe	195	161	7	27	27,5	21,1	x	42,1
55	Beherbergung	29	24	-	5	31,8	20,0	0,0	150,0
56	Gastronomie	166	137	7	22	26,7	21,2	x	29,4
J	Information und Kommunikation	119	99	14	6	38,4	59,7	-30,0	50,0
	darunter								
58	Verlagswesen	7	7	-	-	75,0	133,3	x	0,0
61	Telekommunikation	3	3	-	-	0,0	200,0	x	0,0
62	Erbringung von Dienstleistungen der Informationstechnologie	90	75	10	5	83,7	102,7	11,1	66,7
63	Informationsdienstleistungen	11	9	2	-	-21,4	-25,0	0,0	0,0
K	Finanz-, Versicherungsdienstleistungen	124	97	23	4	42,5	47,0	21,1	100,0
	darunter								
66	Mit Finanz- und Versicherungsdienstleistungen verbundene Tätigkeiten	115	93	21	1	59,7	63,2	61,5	-50,0
L	Grundstücks- und Wohnungswesen	84	64	13	7	35,5	48,8	-23,5	250,0
M	Freiberufliche, wissenschaftliche und technische Dienstleistungen	310	264	36	10	33,6	41,9	-10,0	66,7
	darunter								
70	Verwaltung und Führung von Unternehmen; Unternehmensberatung	48	39	4	5	-12,7	-13,3	-60,0	x
73	Werbung und Marktforschung	95	82	9	4	18,8	26,2	-35,7	300,0
N	Sonstige wirtschaftliche Dienstleistungen	449	386	42	21	51,2	53,8	16,7	110,0
	darunter								
77	Vermietung von beweglichen Sachen	28	23	2	3	21,7	15,0	100,0	50,0
78	Vermietung und Überlassung von Arbeitskräften	7	5	1	1	16,7	-16,7	x	x
79	Reisebüros, -veranstalter und sonstige Reservierungsdienstleistungen	22	17	5	-	57,1	54,5	150,0	x
81	Gebäudebetreuung; Garten- und Landschaftsbau	168	149	10	9	50,0	55,2	-23,1	200,0
P	Erziehung und Unterricht	67	53	11	3	28,8	51,4	-21,4	0,0
Q	Gesundheits- und Sozialwesen	29	27	1	1	-31,0	-25,0	-66,7	-66,7
R	Kunst, Unterhaltung und Erholung	64	55	4	5	45,5	66,7	-20,0	-16,7
S	Erbringung von sonstigen Dienstleistungen	237	206	20	11	4,9	7,3	-13,0	0,0
	Sonstige Tätigkeiten	-	-	-	-	0,0	0,0	0,0	0,0
	<b>Insgesamt</b>	<b>3 130</b>	<b>2 617</b>	<b>271</b>	<b>242</b>	<b>37,0</b>	<b>40,2</b>	<b>-0,7</b>	<b>65,8</b>

**G 2**
**Gewerbeanmeldungen im Dezember 2020 nach Wirtschaftszweigabschnitten**

**G 3**
**Gewerbeabmeldungen im Dezember 2020 nach Wirtschaftszweigabschnitten**


Verwaltungsbereich	Anmeldungen im Dez. 2020				Veränderung zum Nov. 2020			
	ins- gesamt	davon			ins- gesamt	davon		
		Neuer- richtung	Zuzug	Über- nahme		Neuer- richtung	Zuzug	Über- nahme
	Anzahl				%			
Frankenthal (Pfalz), St.	25	22	2	1	-10,7	-12,0	-33,3	x
Kaiserslautern, St.	50	38	5	7	-16,7	-26,9	-28,6	x
Koblenz, St.	58	47	5	6	-50,8	-53,5	-50,0	-14,3
Landau i. d. Pf., St.	29	19	9	1	-19,4	-40,6	125,0	x
Ludwigshafen a. Rh., St.	106	90	6	10	82,8	91,5	20,0	66,7
Mainz, St.	111	87	12	12	-40,3	-46,3	-33,3	100,0
Neustadt a. d. Weinstr., St.	31	24	2	5	-22,5	-33,3	-50,0	x
Pirmasens, St.	23	20	1	2	-17,9	-23,1	0,0	100,0
Speyer, St.	41	35	6	-	7,9	9,4	100,0	x
Trier, St.	45	39	4	2	-29,7	-31,6	100,0	-60,0
Worms, St.	41	38	-	3	-28,1	-29,6	x	50,0
Zweibrücken, St.	19	16	1	2	-48,6	-46,7	-85,7	x
Ahrweiler	123	91	17	15	24,2	7,1	41,7	x
Altenkirchen (Ww.)	73	53	13	7	4,3	0,0	44,4	-12,5
Alzey-Worms	95	77	12	6	1,1	8,5	-14,3	-33,3
Bad Dürkheim	96	76	12	8	-7,7	0,0	-33,3	-20,0
Bad Kreuznach	75	61	10	4	-25,7	-29,1	100,0	-60,0
Bernkastel-Wittlich	54	40	5	9	-29,9	-33,3	-50,0	28,6
Birkenfeld	40	32	3	5	0,0	-3,0	0,0	25,0
Cochem-Zell	33	24	3	6	-15,4	-27,3	0,0	100,0
Donnersbergkreis	51	37	9	5	131,8	94,7	x	150,0
Eifelkreis Bitburg-Prüm	40	33	4	3	11,1	-2,9	300,0	200,0
Germersheim	79	63	10	6	12,9	1,6	150,0	50,0
Kaiserslautern	65	49	7	9	30,0	8,9	75,0	x
Kusel	35	28	3	4	52,2	47,4	50,0	100,0
Mainz-Bingen	146	114	20	12	4,3	7,5	0,0	-14,3
Mayen-Koblenz	157	124	27	6	18,0	5,1	145,5	50,0
Neuwied	118	98	9	11	11,3	5,4	0,0	175,0
Rhein-Hunsrück-Kreis	69	45	10	14	25,5	7,1	42,9	133,3
Rhein-Lahn-Kreis	71	53	8	10	-6,6	-19,7	14,3	233,3
Rhein-Pfalz-Kreis	91	76	11	4	-3,2	-10,6	266,7	-33,3
Südliche Weinstraße	81	63	5	13	1,3	1,6	-68,8	x
Südwestpfalz	63	54	3	6	0,0	8,0	-70,0	100,0
Trier-Saarburg	39	31	2	6	-48,7	-50,8	-77,8	50,0
Vulkaneifel	43	30	8	5	48,3	42,9	33,3	150,0
Westerwaldkreis	130	96	17	17	-11,0	-20,7	13,3	70,0
Rheinland-Pfalz	2 446	1 923	281	242	-4,9	-10,8	6,4	59,2
kreisfreie Städte	579	475	53	51	-22,8	-27,4	-18,5	64,5
Landkreise	1 867	1 448	228	191	2,4	-3,7	14,6	57,9
Industrie- und Handelskammer								
Kammerbezirk Koblenz	947	724	122	101	-3,7	-12,9	34,1	65,6
Kammerbezirk Pfalz	885	710	92	83	6,5	1,7	0,0	102,4
Kammerbezirk Rheinhessen	393	316	44	33	-17,6	-19,6	-17,0	6,5
Kammerbezirk Trier	221	173	23	25	-21,6	-26,4	-17,9	31,6

Verwaltungsbereich	Abmeldungen im Dez. 2020				Veränderung zum Nov. 2020			
	ins- gesamt	davon			ins- gesamt	davon		
		Aufgabe	Fortzug	Über- gabe		Aufgabe	Fortzug	Über- gabe
	Anzahl				%			
Frankenthal (Pfalz), St.	25	22	2	1	0,0	4,8	0,0	-50,0
Kaiserslautern, St.	52	43	4	5	4,0	0,0	-20,0	150,0
Koblenz, St.	74	60	9	5	-22,1	-20,0	-25,0	-37,5
Landau i. d. Pf., St.	23	20	2	1	43,8	42,9	0,0	x
Ludwigshafen a. Rh., St.	115	96	12	7	85,5	84,6	71,4	133,3
Mainz, St.	131	109	14	8	0,8	3,8	-33,3	100,0
Neustadt a. d. Weinstr., St.	44	37	-	7	-2,2	2,8	x	x
Pirmasens, St.	21	17	1	3	16,7	-5,6	x	x
Speyer, St.	34	22	9	3	-19,0	-31,3	28,6	0,0
Trier, St.	57	46	4	7	-1,7	4,5	-33,3	-12,5
Worms, St.	68	63	5	-	65,9	65,8	400,0	x
Zweibrücken, St.	27	21	3	3	3,8	10,5	-50,0	200,0
Ahrweiler	143	122	11	10	127,0	134,6	22,2	400,0
Altenkirchen (Ww.)	94	76	8	10	100,0	94,9	x	42,9
Alzey-Worms	133	110	14	9	43,0	46,7	-6,7	200,0
Bad Dürkheim	122	105	7	10	64,9	59,1	40,0	233,3
Bad Kreuznach	99	89	6	4	-10,0	-8,2	x	-69,2
Bernkastel-Wittlich	100	88	7	5	49,3	63,0	40,0	-37,5
Birkenfeld	71	60	-	11	47,9	50,0	x	120,0
Cochem-Zell	57	45	5	7	46,2	40,6	25,0	133,3
Donnersbergkreis	48	40	6	2	166,7	207,7	50,0	100,0
Eifelkreis Bitburg-Prüm	57	47	7	3	21,3	11,9	75,0	200,0
Germersheim	86	76	7	3	24,6	33,3	16,7	-50,0
Kaiserslautern	77	64	5	8	126,5	106,5	66,7	x
Kusel	56	47	3	6	93,1	104,3	-40,0	x
Mainz-Bingen	201	159	22	20	67,5	101,3	-12,0	25,0
Mayen-Koblenz	171	146	20	5	31,5	41,7	-13,0	25,0
Neuwied	152	124	16	12	9,4	7,8	6,7	33,3
Rhein-Hunsrück-Kreis	109	93	6	10	113,7	111,4	200,0	100,0
Rhein-Lahn-Kreis	112	97	6	9	36,6	42,6	-50,0	350,0
Rhein-Pfalz-Kreis	106	94	8	4	45,2	59,3	-38,5	300,0
Südliche Weinstraße	86	66	8	12	24,6	24,5	-42,9	x
Südwestpfalz	69	61	4	4	23,2	29,8	-33,3	33,3
Trier-Saarburg	67	56	5	6	31,4	27,3	66,7	50,0
Vulkaneifel	40	29	4	7	25,0	26,1	0,0	40,0
Westerwaldkreis	203	167	21	15	49,3	47,8	40,0	87,5
Rheinland-Pfalz	3 130	2 617	271	242	37,0	40,2	-0,7	65,8
kreisfreie Städte	671	556	65	50	10,4	11,9	-15,6	47,1
Landkreise	2 459	2 061	206	192	46,6	50,5	5,1	71,4
Industrie- und Handelskammer								
Kammerbezirk Koblenz	1 285	1 079	108	98	36,7	38,7	12,5	48,5
Kammerbezirk Pfalz	991	831	81	79	40,4	42,3	-12,9	172,4
Kammerbezirk Rheinhessen	533	441	55	37	38,8	48,5	-11,3	48,0
Kammerbezirk Trier	321	266	27	28	25,9	28,5	22,7	7,7



WZ 2008	Wirtschaftszweig	Neugründungen						Gewerbetreibende	
		ins- gesamt	Betriebsgründungen			sonstige Neugründ.		ins- gesamt	darunter: weiblich
			ins- gesamt	Haupt- nieder- lassung	Zweignie- derlassung unselbst. Zweigstelle	ins- gesamt	darunter: Neben- erwerb		
A	Land- und Forstwirtschaft, Fischerei	29	5	4	1	24	21	34	9
B	Bergbau und Gewinnung von Steinen und Erden	-	-	-	-	-	-	-	-
C	Verarbeitendes Gewerbe	123	21	14	7	102	89	132	63
darunter									
10	Herstellung von Nahrungs- und Futtermitteln	10	4	2	2	6	2	12	1
11	Getränkeherstellung	1	-	-	-	1	1	1	-
13	Herstellung von Textilien	14	-	-	-	14	14	14	13
14	Herstellung von Bekleidung	10	2	2	-	8	8	11	9
16	Herstellung von Holz-, Flecht-, Korb- und Korkwaren (ohne Möbel)	6	1	1	-	5	5	6	-
18	Herstellung von Druckerzeugnissen; Vervielfältigung von Ton-, Bild- und Datenträgern	11	-	-	-	11	10	11	6
25	Herstellung von Metallerzeugnissen	18	2	1	1	16	12	20	3
26	Herstellung von Datenverarbeitungsgeräten, elektrischen und optischen Erzeugnissen	1	-	-	-	1	1	1	1
27	Herstellung von elektrischen Ausrüstungen	1	-	-	-	1	1	2	1
28	Maschinenbau	2	2	1	1	-	-	2	-
29	Herstellung von Kraftwagen u. Kraftwagenteilen	1	-	-	-	1	-	1	-
31	Herstellung von Möbeln	3	2	2	-	1	1	4	-
D	Energieversorgung	37	7	7	-	30	27	50	13
E	Wasserversorgung; Entsorgung, Beseitigung von Umweltverschmutzung	-	-	-	-	-	-	-	-
F	Baugewerbe	136	40	38	2	96	54	147	12
G	Handel; Instandsetzung und Reparatur von Kfz	524	91	57	34	433	344	574	230
darunter									
45	Kfz-Handel; Instandsetzung u. Reparatur von Kfz	74	16	13	3	58	35	80	12
46	Handelsvermittlung und Großhandel (ohne Kfz)	111	17	10	7	94	77	124	61
47	Einzelhandel (ohne Kfz)	339	58	34	24	281	232	370	157
H	Verkehr und Lagerei	78	8	4	4	70	50	84	9
darunter									
49	Landverkehr und Transport in Rohrfernleitungen	29	5	3	2	24	17	30	4
53	Post-, Kurier- und Expressdienste	44	-	-	-	44	31	44	4
I	Gastgewerbe	64	17	14	3	47	17	72	26
55	Beherbergung	11	2	1	1	9	8	13	6
56	Gastronomie	53	15	13	2	38	9	59	20
J	Information und Kommunikation	68	17	12	5	51	42	75	16
darunter									
58	Verlagswesen	1	-	-	-	1	1	1	-
61	Telekommunikation	1	1	1	-	-	-	1	-
62	Erbringung von Dienstleistungen der Informationstechnologie	53	16	11	5	37	28	60	9
63	Informationsdienstleistungen	5	-	-	-	5	5	5	1
K	Finanz-, Versicherungsdienstleistungen	87	21	19	2	66	39	98	18
darunter									
66	Mit Finanz- und Versicherungsdienstleistungen verbundene Tätigkeiten	69	5	5	-	64	37	75	18
L	Grundstücks- und Wohnungswesen	50	28	27	1	22	13	68	14
M	Freiberufliche, wissenschaftliche und technische Dienstleistungen	192	53	43	10	139	108	215	80
darunter									
70	Verwaltung und Führung von Unternehmen; Unternehmensberatung	42	22	18	4	20	11	50	9
73	Werbung und Marktforschung	45	5	5	-	40	31	49	20
N	Sonstige wirtschaftliche Dienstleistungen	313	58	49	9	255	206	358	82
darunter									
77	Vermietung von beweglichen Sachen	25	5	3	2	20	19	34	5
78	Vermietung und Überlassung von Arbeitskräften	3	1	-	1	2	1	8	3
79	Reisebüros, -veranstalter und sonstige Reservierungsdienstleistungen	7	2	1	1	5	5	9	3
81	Gebäudebetreuung; Garten- und Landschaftsbau	138	18	17	1	120	95	146	22
P	Erziehung und Unterricht	44	6	3	3	38	32	54	28
Q	Gesundheits- und Sozialwesen	33	8	4	4	25	15	39	27
R	Kunst, Unterhaltung und Erholung	23	4	3	1	19	13	29	7
S	Erbringung von sonstigen Dienstleistungen	107	14	12	2	93	64	108	72
Sonstige Tätigkeiten									
		-	-	-	-	-	-	-	-
Insgesamt		1 908	398	310	88	1 510	1 134	2 137	706

WZ 2008	Wirtschaftszweig	Vollständige Aufgaben						Gewerbetreibende	
		ins- gesamt	Betriebsaufgaben			sonstige Stillleg.		ins- gesamt	darunter: weiblich
			ins- gesamt	Haupt- nieder- lassung	Zweignie- derlassung unselbst. Zweigstelle	ins- gesamt	darunter: Neben- erwerb		
A	Land- und Forstwirtschaft, Fischerei	20	3	3	-	17	5	24	6
B	Bergbau und Gewinnung von Steinen und Erden	1	1	1	-	-	-	1	-
C	Verarbeitendes Gewerbe	151	36	25	11	115	65	153	68
darunter									
10	Herstellung von Nahrungs- und Futtermitteln	18	10	7	3	8	2	19	3
11	Getränkeherstellung	5	-	-	-	5	4	5	2
13	Herstellung von Textilien	11	-	-	-	11	7	11	9
14	Herstellung von Bekleidung	18	1	-	1	17	13	18	16
16	Herstellung von Holz-, Flecht-, Korb- und Korkwaren (ohne Möbel)	5	1	1	-	4	3	5	1
18	Herstellung von Druckerzeugnissen; Vervielfältigung von Ton-, Bild- und Datenträgern	4	-	-	-	4	4	4	2
25	Herstellung von Metallerzeugnissen	15	5	1	4	10	6	15	2
26	Herstellung von Datenverarbeitungsgeräten, elektrischen und optischen Erzeugnissen	-	-	-	-	-	-	-	-
27	Herstellung von elektrischen Ausrüstungen	2	-	-	-	2	-	2	2
28	Maschinenbau	4	2	2	-	2	1	4	1
29	Herstellung von Kraftwagen u. Kraftwagenteilen	-	-	-	-	-	-	-	-
31	Herstellung von Möbeln	8	2	2	-	6	1	9	1
D	Energieversorgung	18	10	8	2	8	8	32	3
E	Wasserversorgung; Entsorgung, Beseitigung von Umweltverschmutzung	4	3	3	-	1	1	5	1
F	Baugewerbe	236	53	46	7	183	58	247	15
G	Handel; Instandsetzung und Reparatur von Kfz	680	126	85	41	554	352	738	267
darunter									
45	Kfz-Handel; Instandsetzung u. Reparatur von Kfz	83	18	15	3	65	36	89	8
46	Handelsvermittlung und Großhandel (ohne Kfz)	166	27	20	7	139	89	178	78
47	Einzelhandel (ohne Kfz)	431	81	50	31	350	227	471	181
H	Verkehr und Lagerei	85	13	10	3	72	29	91	19
darunter									
49	Landverkehr und Transport in Rohrfernleitungen	54	9	8	1	45	14	60	10
53	Post-, Kurier- und Expressdienste	25	3	2	1	22	13	25	9
I	Gastgewerbe	160	46	39	7	114	37	176	64
55	Beherbergung	24	7	6	1	17	11	28	12
56	Gastronomie	136	39	33	6	97	26	148	52
J	Information und Kommunikation	99	15	11	4	84	56	113	24
darunter									
58	Verlagswesen	7	-	-	-	7	7	10	3
61	Telekommunikation	3	-	-	-	3	-	3	-
62	Erbringung von Dienstleistungen der Informationstechnologie	75	12	9	3	63	41	84	18
63	Informationsdienstleistungen	9	2	1	1	7	6	11	3
K	Finanz-, Versicherungsdienstleistungen	94	12	11	1	82	34	97	25
darunter									
66	Mit Finanz- und Versicherungsdienstleistungen verbundene Tätigkeiten	91	9	9	-	82	34	94	25
L	Grundstücks- und Wohnungswesen	63	15	14	1	48	20	70	21
M	Freiberufliche, wissenschaftliche und technische Dienstleistungen	260	34	23	11	226	138	284	112
darunter									
70	Verwaltung und Führung von Unternehmen; Unternehmensberatung	38	11	8	3	27	13	43	7
73	Werbung und Marktforschung	82	3	2	1	79	51	86	43
N	Sonstige wirtschaftliche Dienstleistungen	385	55	35	20	330	207	420	124
darunter									
77	Vermietung von beweglichen Sachen	23	6	2	4	17	15	26	8
78	Vermietung und Überlassung von Arbeitskräften	5	-	-	-	5	2	5	3
79	Reisebüros, -veranstalter und sonstige Reservierungsdienstleistungen	17	9	4	5	8	7	23	8
81	Gebäudebetreuung; Garten- und Landschaftsbau	149	12	10	2	137	78	154	21
P	Erziehung und Unterricht	53	3	2	1	50	27	58	27
Q	Gesundheits- und Sozialwesen	27	1	1	-	26	19	30	21
R	Kunst, Unterhaltung und Erholung	55	11	4	7	44	29	66	16
S	Erbringung von sonstigen Dienstleistungen	206	14	8	6	192	112	209	160
Sonstige Tätigkeiten									
		-	-	-	-	-	-	-	-
Insgesamt		2 597	451	329	122	2 146	1 197	2 814	973



Rechtsform Geschlecht Staatsangehörigkeit	Neugründungen						Gewerbetreibende	
	ins- gesamt	Betriebsgründungen			sonstige Neugründ.		ins- gesamt	darunter: weiblich
		ins- gesamt	Haupt- nieder- lassung	Zweignie- derl./unselb- ständige Zweigstelle	ins- gesamt	darunter: Neben- erwerb		
Anzahl								
Insgesamt	1 908	398	310	88	1 510	1 134	2 137	706

## nach der Rechtsform des Unternehmens

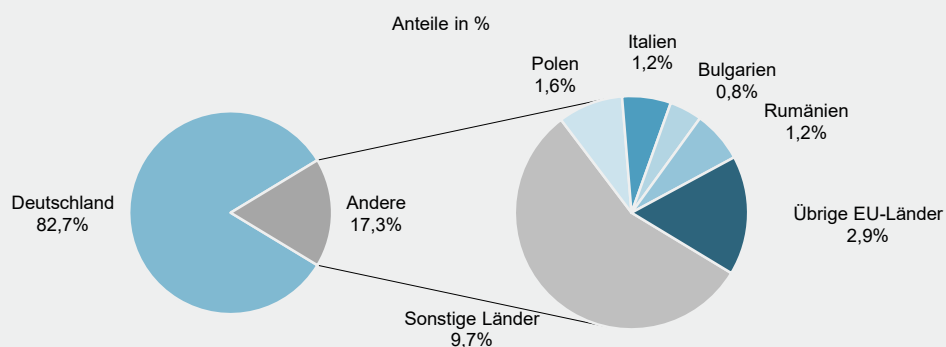
Einzelunternehmen	1 535	119	92	27	1 416	1 040	1 535	576
Offene Handelsgesellschaft	2	1	1	-	1	1	5	1
Kommanditgesellschaft	4	3	3	-	1	1	4	2
Gesellschaft mit beschränkter Haftung & Co.KG	43	39	23	16	4	4	89	14
Gesellschaft des bürgerlichen Rechts	111	48	44	4	63	63	231	64
Aktiengesellschaft	1	1	-	1	-	-	-	-
Gesellschaft mit beschränkter Haftung	204	181	144	37	23	23	267	45
Genossenschaft	-	-	-	-	-	-	-	-
Eingetragener Verein	4	2	2	-	2	2	5	4
Private Company Ltd	1	1	1	-	-	-	1	-
Sonstige Rechtsformen	3	3	-	3	-	-	-	-

## Einzelunternehmer/-innen nach Geschlecht

weiblich	576	49	35	14	527	411	x	x
männlich	959	70	57	13	889	629	x	x

## Einzelunternehmer/-innen nach ausgewählter Staatsangehörigkeit

Deutschland	1 269	91	67	24	1 178	922	1 269	489
EU-Länder	117	14	13	1	103	44	117	47
Polen	24	2	2	-	22	6	24	8
Italien	18	3	3	-	15	11	18	6
Bulgarien	12	1	1	-	11	-	12	2
Rumänien	19	3	2	1	16	5	19	7
Übrige EU-Länder	44	5	5	-	39	22	44	24
Sonstige Länder	149	14	12	2	135	74	149	40



Rechtsform Geschlecht Staatsangehörigkeit	Vollständige Aufgaben						Gewerbetreibende	
	ins- gesamt	Betriebsaufgaben			sonstige Stilllegungen		ins- gesamt	darunter: weiblich
		ins- gesamt	Haupt- nieder- lassung	Zweignie- derl./unselb- ständige Zweigstelle	ins- gesamt	darunter: Neben- erwerb		
Anzahl								

Insgesamt	2 597	451	329	122	2 146	1 197	2 814	973
-----------	-------	-----	-----	-----	-------	-------	-------	-----

## nach der Rechtsform des Unternehmens

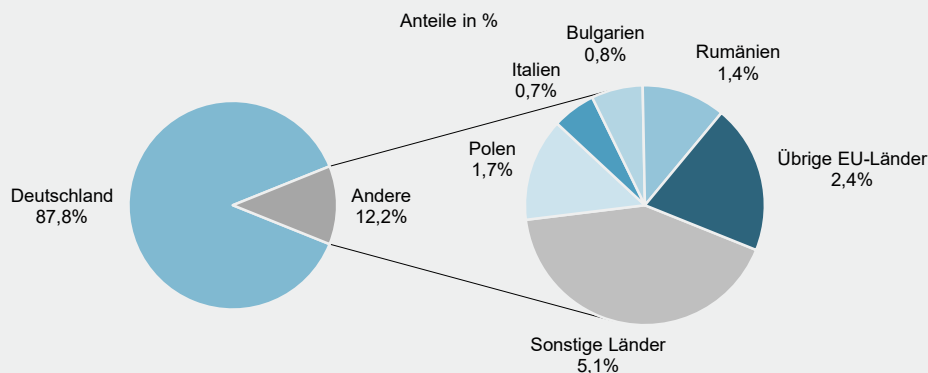
Einzelunternehmen	2 251	179	139	40	2 072	1 123	2 251	846
Offene Handelsgesellschaft	3	3	2	1	-	-	6	-
Kommanditgesellschaft	4	4	3	1	-	-	5	2
Gesellschaft mit beschränkter Haftung & Co.KG	31	31	22	9	-	-	73	6
Gesellschaft des bürgerlichen Rechts	120	52	50	2	68	68	230	67
Aktiengesellschaft	2	2	1	1	-	-	-	-
Gesellschaft mit beschränkter Haftung	169	163	104	59	6	6	231	49
Genossenschaft	-	-	-	-	-	-	-	-
Eingetragener Verein	-	-	-	-	-	-	-	-
Private Company Ltd	12	12	4	8	-	-	13	1
Sonstige Rechtsformen	5	5	4	1	-	-	5	2

## Einzelunternehmer/-innen nach Geschlecht

weiblich	846	50	37	13	796	480	x	x
männlich	1 405	129	102	27	1 276	643	x	x

## Einzelunternehmer/-innen nach ausgewählter Staatsangehörigkeit

Deutschland	1 977	152	114	38	1 825	1 046	1 977	765
EU-Länder	159	11	10	1	148	40	159	41
Polen	38	2	1	1	36	8	38	7
Italien	16	4	4	-	12	8	16	5
Bulgarien	19	1	1	-	18	3	19	3
Rumänien	31	1	1	-	30	8	31	9
Übrige EU-Länder	55	3	3	-	52	13	55	17
Sonstige Länder	115	16	15	1	99	37	115	40



## Impressum

---

Herausgeber:  
Statistisches Landesamt Rheinland-Pfalz  
Mainzer Straße 14-16  
56130 Bad Ems

Telefon: 02603 71-0  
Telefax: 02603 71-3150

E-Mail: [poststelle@statistik.rlp.de](mailto:poststelle@statistik.rlp.de)  
Internet: [www.statistik.rlp.de](http://www.statistik.rlp.de)

Kostenfreier Download im Internet: <http://www.statistik.rlp.de/de/publikationen/statistische-berichte/>

---

© Statistisches Landesamt Rheinland-Pfalz · Bad Ems · 2021

Vervielfältigung und Verbreitung, auch auszugsweise, mit Quellenangabe gestattet.