



Rheinland-Pfalz

STATISTISCHES LANDESAMT

2020

# STATISTISCHE BERICHTE



## Gewerbeanzeigen im Oktober 2020

Ergebnisse der Gewerbeanzeigenstatistik

## Zeichenerklärungen

0	Zahl ungleich Null, Betrag jedoch kleiner als die Hälfte von 1 in der letzten ausgewiesenen Stelle
-	nichts vorhanden
.	Zahl unbekannt oder geheim
x	Nachweis nicht sinnvoll
...	Zahl fällt später an
/	keine Angabe, da Zahl nicht sicher genug
( )	Aussagewert eingeschränkt, da Zahl statistisch unsicher
D	Durchschnitt
p	vorläufig
r	revidiert
s	geschätzt

Für die Abgrenzung von Größenklassen wird im Allgemeinen anstelle einer ausführlichen Beschreibung „50 bis unter 100“ die Darstellungsform „50 – 100“ verwendet.

Einzelwerte in Tabellen werden im Allgemeinen ohne Rücksicht auf die Endsumme gerundet.

# Inhalt

Seite

<b>Informationen zur Statistik .....</b>	<b>4</b>
------------------------------------------	----------

<b>Glossar .....</b>	<b>5</b>
----------------------	----------

## Tabellen

T 1	Gewerbeanmeldungen im Oktober 2020 nach Wirtschaftszweigen .....	9
T 2	Gewerbeabmeldungen im Oktober 2020 nach Wirtschaftszweigen .....	10
T 3	Gewerbeanmeldungen im Oktober 2020 nach Verwaltungsbezirken .....	12
T 4	Gewerbeabmeldungen im Oktober 2020 nach Verwaltungsbezirken .....	13
T 5	Neugründungen sowie Gewerbetreibende im Oktober 2020 nach Wirtschaftszweigen .....	15
T 6	Vollständige Aufgaben sowie Gewerbetreibende im Oktober 2020 nach Wirtschaftszweigen .....	16
T 7	Neugründungen sowie Gewerbetreibende im Oktober 2020 nach Art der Niederlassung, Rechtsform, Einzelunternehmen nach Geschlecht und Staatsangehörigkeit .....	17
T 8	Vollständige Aufgaben sowie Gewerbetreibende im Oktober 2020 nach Art der Niederlassung, Rechtsform, Einzelunternehmen nach Geschlecht und Staatsangehörigkeit .....	18

## Grafiken

G 1	Gewerbean- und -abmeldungen mit Neuerrichtungen und Aufgaben im Jahresüberblick .....	8
G 2	Gewerbeanmeldungen im Oktober 2020 nach Wirtschaftszweigabschnitten .....	11
G 3	Gewerbeabmeldungen im Oktober 2020 nach Wirtschaftszweigabschnitten .....	11
G 4	Neuerrichtungen und Aufgaben im Oktober 2020 nach Verwaltungsbezirken .....	14
G 5	Neugründungen im Oktober 2020 nach ausgewählten Staatsangehörigkeiten von Einzelunternehmern/-innen .....	17
G 6	Vollständige Aufgaben im Oktober 2020 nach ausgewählten Staatsangehörigkeiten von Einzelunternehmern/-innen .....	18

# Informationen zur Statistik

## Ziel der Statistik

Die Gewerbeanzeigenstatistik dient als unentbehrliche Informationsgrundlage für die Wirtschafts-, Wettbewerbs- und Strukturpolitik. Sie stellt Informationen über die Aufnahme und Beendigung gewerblicher Tätigkeiten und deren Anlässe bereit. Dies sind zum einen Angaben über die Gesamtheit der Gewerbemeldungen und zum anderen umfassende Angaben über die gemeldeten gewerblichen Gründungen und Stilllegungen.

## Rechtsgrundlage

Die Rechtsgrundlagen der Gewerbeanzeigenstatistik sind § 14 Abs. 13 der Gewerbeordnung (GewO), in der Fassung der Bekanntmachung vom 22.02.1999 (BGBl. I S. 202), zuletzt geändert durch Artikel 2 des Gesetzes vom 28. November 2014 (BGBl. I S. 1802), sowie die Verordnung zur Ausgestaltung des Gewerbeanzeigenverfahrens (Gewerbeanzeigenverordnung – GewAnzV) des Bundesministeriums für Wirtschaft und Energie vom 22. Juli 2014. Letztere ist am 1. Januar 2015 in Kraft getreten.

## Erhebungsumfang

Die Gewerbeanzeigenstatistik ist eine Sekundärerhebung. Die Datengrundlage bilden die in einem Monat bei den zuständigen Behörden erstatteten Gewerbeanzeigen. Gewerbeanzeigen sind gemäß § 14 Abs. 1 GewO von allen natürlichen und juristischen Personen bei Aufnahme, Änderung oder Aufgabe eines stehenden Gewerbes, einer Zweigniederlassung oder einer unselbständigen Zweigstelle zu tätigen. Auskunftspflichtig zur Gewerbeanzeigenstatistik sind die Gewerbetreibenden. Diese kommen ihrer Auskunftspflicht nach, indem sie die Gewerbeanzeige erstatten.

Die Gewerbeanzeigenstatistik ist darüber hinaus eine Vollerhebung. Nicht in die Statistik einbezogen sind allerdings die Freien Berufe, die Urproduktion (Land- und Forstwirtschaft, Bergbau und Gewinnung von Steinen und Erden) und die Erbringung von Finanz- und Versicherungsdienstleistungen, da diese Bereiche nicht der Gewerbeordnung unterliegen. Nicht berücksichtigt wird ferner das Reisegewerbe, weil die in diesem Bereich tätigen Unternehmen in der Regel mehrere Gewerbemeldungen abgeben.

## Erhebungsdurchführung

Die zuständigen Behörden, d. h. die Gewerbeämter und die Starterzentren der IHK und HWK, liefern seit Januar 2017 die bei Ihnen erstatteten Gewerbeanzeigen unter Nutzung einer Zentralen Pflege- und Verteilerplattform (ZPV) als Web-Portal an die Gesellschaft für Kommunikation und Wissenstransfer mbH (KommWis) in Mainz. Von dort werden die Meldungen an das Statistische Landesamt kontinuierlich weitergeleitet und dem zuständigen Fachbereich zur Aufbereitung der Gewerbeanzeigenstatistik zur Verfügung gestellt.

## Berichtszeitraum/-Zeitpunkt und Periodizität

Die Gewerbeanzeigenstatistik wird monatlich erstellt. Die monatlichen Ergebnisse stehen ca. zwei bis zweieinhalb Monate nach Ablauf eines Monats zur Verfügung. Das Jahresergebnis liegt dementsprechend ca. Mitte März des Folgejahres vor.

## Erhebungsmerkmale

Die Erhebungsmerkmale der Gewerbeanzeigenstatistik umfassen im Wesentlichen die angemeldete Tätigkeit, die Angabe Haupt- oder Nebenerwerb, das Datum des Beginns der angemeldeten Tätigkeit, die Art des angemeldeten Betriebes, die Zahl der bei Geschäftsaufnahme tätigen Personen nach Voll- und Teilzeit, die Angabe Hauptniederlassung, Zweigniederlassung oder Zweigstelle, den Grund der Gewerbeanzeige und das Datum der Erstattung der Gewerbeanzeige sowie die personenbezogenen Merkmale Geschlecht und Staatsangehörigkeit

## Regionale Ebene

Die Ergebnisse werden in dieser Veröffentlichung bis auf Kreisebene nachgewiesen. Ergebnisse in tieferer regionaler Gliederung können auf Anfrage bereitgestellt werden.

## Vergleichbarkeit / Klassifikationen

Die Ergebnisse dieser Veröffentlichung nach Wirtschaftszweigen sind nach der aktuell gültigen Klassifikation der Wirtschaftszweige gegliedert, d. h. auf Basis der WZ 2008. Eine Vergleichbarkeit mit Ergebnissen früherer Jahre, die nach einer älteren Klassifikation der Wirtschaftszweige (WZ 1993, WZ 2003) gegliedert sind, ist nur mit Einschränkungen bzw. gar nicht möglich. Der Wirtschaftszweig ist in der Gewerbeanzeigenstatistik nur bis auf die Ebene des Dreistellers durchgängig verfügbar.

# Glossar

## Aufgabe eines Gewerbes

Erfolgt entweder durch vollständige Aufgabe oder durch Umwandlung.

## Betriebsaufgabe

Aufgabe eines Gewerbebetriebes mit einer erwarteten größeren wirtschaftlichen Bedeutung. Sie kann durch eine juristische Person, eine Gesellschaft ohne Rechtspersönlichkeit (Personengesellschaft) oder eine natürliche Person erfolgen. Bei einer natürlichen Person, die eine Hauptniederlassung abmeldet, ist Voraussetzung, dass sie entweder in das Handelsregister eingetragen war oder aber eine Handwerkskarte besitzt oder zuletzt mindestens einen Arbeitnehmer beschäftigt hat.

## Betriebsgründung

Gründung eines Betriebes mit einer erwarteten größeren wirtschaftlichen Bedeutung. Sie kann durch eine juristische Person, eine Gesellschaft ohne Rechtspersönlichkeit (Personengesellschaft) oder eine natürliche Person erfolgen. Bei einer natürlichen Person, die eine Hauptniederlassung anmeldet, ist Voraussetzung, dass sie entweder in das Handelsregister eingetragen ist oder aber eine Handwerkskarte besitzt oder mindestens einen Arbeitnehmer beschäftigt.

## Fortzug eines Gewerbes

Verlagerung des Betriebes aus dem Bezirk des nachweisenden Gewerbeamtes.

## Gewerbe

Nicht sozialwidrige, selbstständige, auf Dauer und Gewinnerzielung angelegte sowie im eigenen Namen und auf eigene Rechnung ausgeübte Tätigkeit. Nicht zum Gewerbe zählen u. a. die Urproduktion (z. B. Land- und Forstwirtschaft oder Bergbau), die freien Berufe und die Verwaltung des eigenen Vermögens.

## Gewerbeabmeldung

Eine Gewerbeabmeldung betrifft die Aufgabe, den Fortzug oder die Übergabe einer Hauptniederlassung, einer Zweigniederlassung oder einer Zweigstelle eines Gewerbes. Anzeigepflichtige Gewerbebetreibende sind Einzelgewerbebetreibende (d. h. natürliche Personen), geschäftsführende Gesellschafter von Personengesellschaften und juristische Personen, wobei juristische Personen ihrer Gewerbeanzeigepflicht durch Handeln ihres Vertretungsberechtigten nachkommen.

## Gewerbeanmeldung

Eine Gewerbeanmeldung betrifft die Neuerrichtung, den Zuzug oder die Übernahme einer Hauptniederlassung, einer Zweigniederlassung oder einer Zweigstelle eines Gewerbes. Anzeigepflichtige Gewerbebetreibende sind Einzelgewerbebetreibende (d. h. natürliche Personen), geschäftsführende Gesellschafter von Personengesellschaften und juristische Personen, wobei juristische Personen ihrer Gewerbeanzeigepflicht durch Handeln ihres Vertretungsberechtigten nachkommen.

## Gewerbeanzeige

Eine Gewerbeanzeige hat eine Gewerbeanmeldung, eine Gewerbeummeldung oder eine Gewerbeabmeldung zum Gegenstand. Es besteht eine Anzeigepflicht.

## Hauptniederlassung

Mittelpunkt des Geschäftsverkehrs eines Betriebes, der sich bei Personengesellschaften (KG, OHG, GmbH & Co. KG, GbR, GmbH & Co. OHG u.a.) und juristischen Personen am Sitz des Unternehmens befindet. Eine Hauptniederlassung liegt auch dann vor, wenn daneben keine Zweigniederlassung oder unselbständige Zweigstelle betrieben wird.

## **Neuerrichtung eines Gewerbes**

Erfolgt entweder durch Neugründung oder durch Umwandlung.

## **Neugründung eines Gewerbes**

Entweder eine Betriebsgründung oder eine sonstige Neugründung.

## **Sonstige Neugründung**

Gründung eines Kleinunternehmens oder eines Nebenerwerbsbetriebes. Bei der Gründung eines Kleinunternehmens gründet ein Nichtkaufmann eine Hauptniederlassung. Diese ist nicht im Handelsregister eingetragen, besitzt keine Handwerkskarte und beschäftigt keine Arbeitnehmer.

## **Sonstige Stilllegung**

Eine sonstige Stilllegung ist die Aufgabe eines Kleinunternehmens oder eines Nebenerwerbsbetriebes. Bei der Aufgabe eines Kleinunternehmens gibt ein Nichtkaufmann eine Hauptniederlassung vollständig auf. Diese war nicht im Handelsregister eingetragen, hat keine Handwerkskarte besessen und keine Arbeitnehmer beschäftigt.

## **Unselbständige Zweigstelle**

Feste örtliche Anlagen oder Einrichtungen, die der Ausübung eines stehenden Gewerbes dienen (z.B. ein Auslieferungslager), jedoch nicht die Bedingungen einer Zweigniederlassung erfüllen.

## **Vollständige Aufgabe**

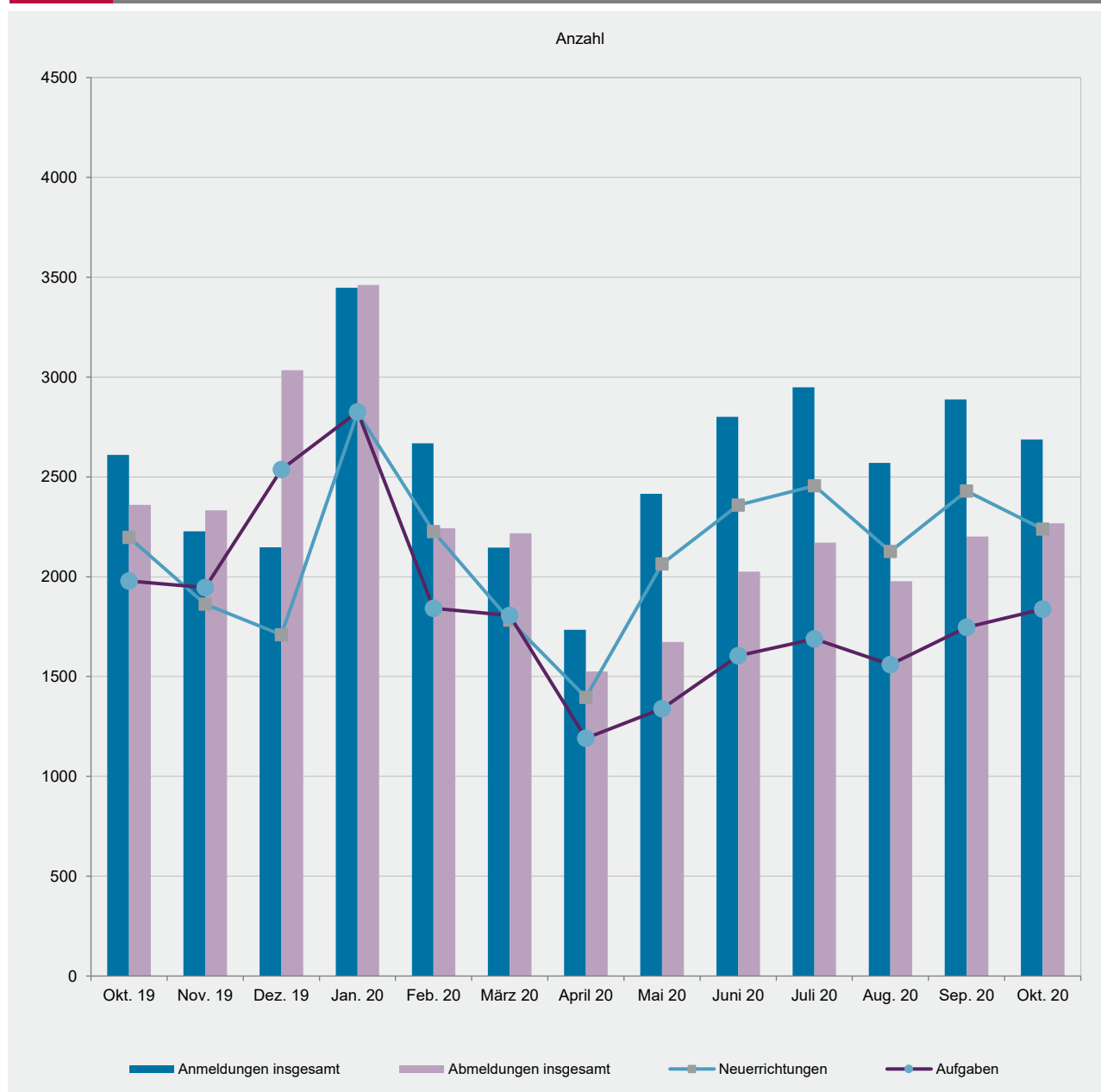
Entweder eine Betriebsaufgabe oder eine sonstige Stilllegung.

## **Zuzug eines Gewerbes**

Verlagerung des Betriebes in den Bereich einer anderen Meldebehörde.

## **Zweigniederlassung**

Betriebe mit selbständiger Organisation, selbständigen Betriebsmitteln und gesonderter Buchführung, dessen Leiter Geschäfte selbständig abzuschließen und durchzuführen befugt ist.



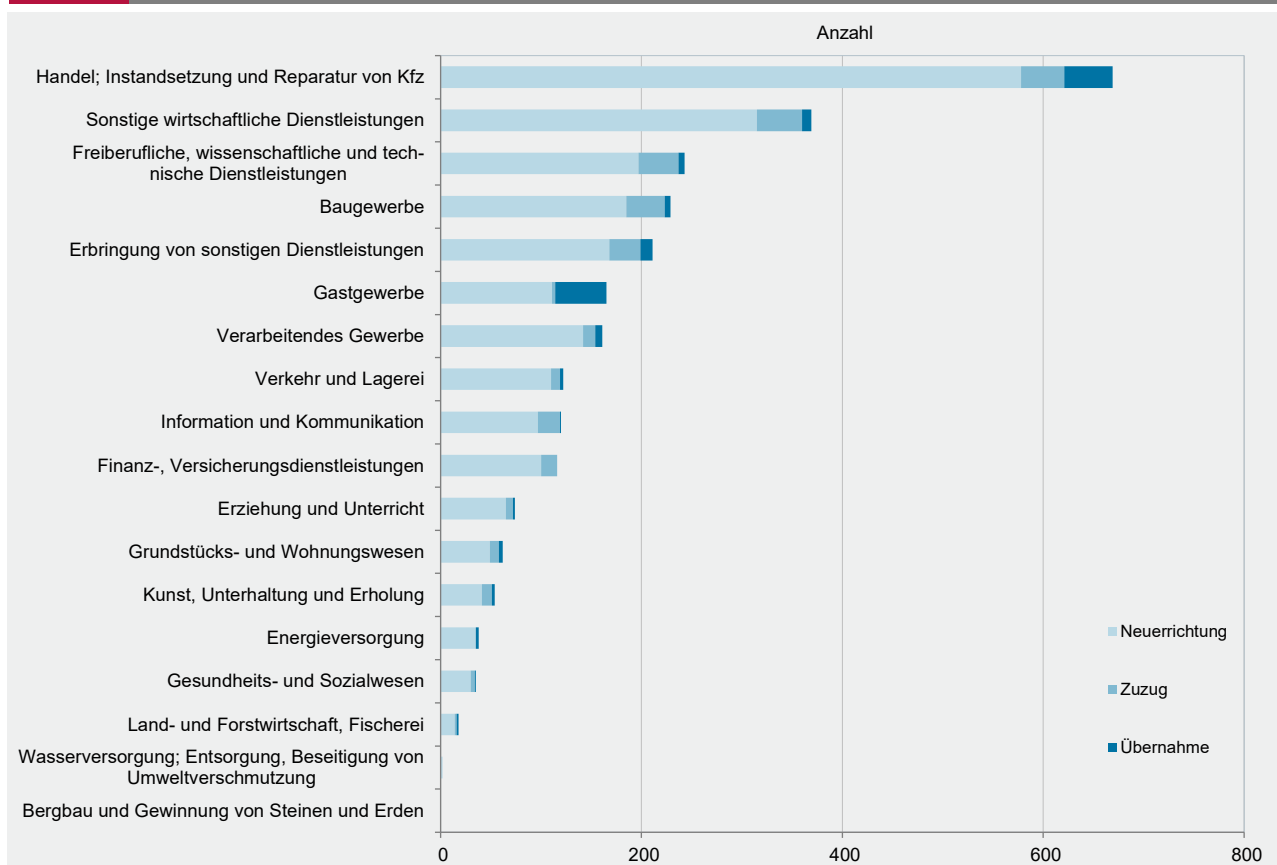


WZ 2008	Wirtschaftszweig	Anmeldungen im Okt. 2020				Veränderung zum Sep. 2020			
		ins- gesamt	davon			ins- gesamt	davon		
			Neuer- richtung	Zuzug	Über- nahme		Neuer- richtung	Zuzug	Über- nahme
		Anzahl				%			
A	Land- und Forstwirtschaft, Fischerei	18	14	2	2	-18,2	-30,0	100,0	100,0
B	Bergbau und Gewinnung von Steinen und Erden	-	-	-	-	0,0	0,0	0,0	0,0
C	Verarbeitendes Gewerbe	161	142	12	7	3,9	7,6	-29,4	16,7
	darunter								
10	Herstellung von Nahrungs- und Futtermitteln	23	18	2	3	130,0	157,1	100,0	50,0
11	Getränkeherstellung	1	1	-	-	-50,0	-50,0	0,0	0,0
13	Herstellung von Textilien	21	18	3	-	16,7	5,9	200,0	0,0
14	Herstellung von Bekleidung	14	13	1	-	-22,2	-18,8	-50,0	0,0
16	Herstellung von Holz-, Flecht-, Korb- und Korkwaren (ohne Möbel)	12	11	1	-	200,0	175,0	x	0,0
18	Herstellung von Druckerzeugnissen; Vervielfältigung von Ton-, Bild- und Datenträgern	6	6	-	-	-53,8	-50,0	x	0,0
25	Herstellung von Metallerezeugnissen	13	10	1	2	18,2	11,1	-50,0	x
26	Herstellung von Datenverarbeitungsgeräten, elektrischen und optischen Erzeugnissen	1	1	-	-	0,0	x	0,0	x
27	Herstellung von elektrischen Ausrüstungen	-	-	-	-	x	x	0,0	0,0
28	Maschinenbau	3	2	-	1	0,0	100,0	x	x
29	Herstellung von Kraftwagen u. Kraftwagenteilen	1	1	-	-	x	x	0,0	0,0
31	Herstellung von Möbeln	2	1	1	-	-71,4	-83,3	0,0	0,0
D	Energieversorgung	38	35	-	3	18,8	20,7	x	50,0
E	Wasserversorgung; Entsorgung, Beseitigung von Umweltverschmutzung	2	2	-	-	0,0	100,0	0,0	x
F	Baugewerbe	229	185	38	6	-5,4	-3,1	-9,5	-33,3
G	Handel; Instandsetzung und Reparatur von Kfz	669	578	43	48	-6,7	-7,1	-23,2	23,1
	darunter								
45	Kfz-Handel; Instandsetzung u. Reparatur von Kfz	83	72	10	1	-14,4	-11,1	11,1	-85,7
46	Handelsvermittlung und Großhandel (ohne Kfz)	169	140	17	12	-10,1	-13,6	-19,0	140,0
47	Einzelhandel (ohne Kfz)	417	366	16	35	-3,5	-3,4	-38,5	29,6
H	Verkehr und Lagerei	122	110	9	3	-4,7	-3,5	0,0	-40,0
	darunter								
49	Landverkehr und Transport in Rohrfernleitungen	52	44	5	3	-22,4	-22,8	-28,6	0,0
53	Post-, Kurier- und Expressdienste	63	59	4	-	26,0	28,3	100,0	x
I	Gastgewerbe	165	111	3	51	-15,8	-17,8	0,0	-12,1
55	Beherbergung	18	10	-	8	-33,3	-54,5	0,0	60,0
56	Gastronomie	147	101	3	43	-13,0	-10,6	0,0	-18,9
J	Information und Kommunikation	120	97	22	1	-17,2	-19,2	10,0	-80,0
	darunter								
58	Verlagswesen	4	3	1	-	0,0	0,0	0,0	0,0
61	Telekommunikation	5	5	-	-	400,0	x	0,0	x
62	Erbringung von Dienstleistungen der Informationstechnologie	79	60	18	1	-19,4	-24,1	5,9	-50,0
63	Informationsdienstleistungen	9	9	-	-	-35,7	-18,2	x	x
K	Finanz-, Versicherungsdienstleistungen	116	100	16	-	11,5	25,0	-27,3	x
	darunter								
66	Mit Finanz- und Versicherungsdienstleistungen verbundene Tätigkeiten	96	81	15	-	20,0	35,0	-16,7	x
L	Grundstücks- und Wohnungswesen	62	49	9	4	-17,3	-21,0	-10,0	33,3
M	Freiberufliche, wissenschaftliche und technische Dienstleistungen	243	197	40	6	-14,1	-16,2	-7,0	20,0
	darunter								
70	Verwaltung und Führung von Unternehmen; Unternehmensberatung	45	33	10	2	40,6	43,5	11,1	x
73	Werbung und Marktforschung	67	60	5	2	-30,2	-25,9	-64,3	100,0
N	Sonstige wirtschaftliche Dienstleistungen	369	315	45	9	-8,4	-10,5	12,5	-18,2
	darunter								
77	Vermietung von beweglichen Sachen	21	17	1	3	-16,0	-22,7	0,0	50,0
78	Vermietung und Überlassung von Arbeitskräften	10	7	1	2	0,0	-12,5	0,0	100,0
79	Reisebüros, -veranstalter und sonstige Reservierungsdienstleistungen	8	7	1	-	-27,3	-30,0	0,0	0,0
81	Gebäudebetreuung; Garten- und Landschaftsbau	162	144	17	1	-11,0	-12,7	21,4	-66,7
P	Erziehung und Unterricht	74	65	7	2	-1,3	-3,0	75,0	-50,0
Q	Gesundheits- und Sozialwesen	35	30	4	1	-12,5	-14,3	100,0	-66,7
R	Kunst, Unterhaltung und Erholung	54	41	10	3	50,0	57,7	25,0	50,0
S	Erbringung von sonstigen Dienstleistungen	211	168	31	12	-9,4	-19,2	40,9	300,0
	Sonstige Tätigkeiten	-	-	-	-	0,0	0,0	0,0	0,0
	<b>Insgesamt</b>	<b>2 688</b>	<b>2 239</b>	<b>291</b>	<b>158</b>	<b>-6,9</b>	<b>-7,8</b>	<b>-3,0</b>	<b>-0,6</b>

WZ 2008	Wirtschaftszweig	Abmeldungen im Okt. 2020				Veränderung zum Sep. 2020			
		ins- gesamt	davon			ins- gesamt	davon		
			Aufgabe	Fortzug	Über- gabe		Aufgabe	Fortzug	Über- gabe
		Anzahl				%			
A	Land- und Forstwirtschaft, Fischerei	20	18	1	1	11,1	20,0	-50,0	0,0
B	Bergbau und Gewinnung von Steinen und Erden	1	-	1	-	x	0,0	x	0,0
C	Verarbeitendes Gewerbe	106	81	16	9	-0,9	-1,2	-15,8	50,0
	darunter								
10	Herstellung von Nahrungs- und Futtermitteln	15	10	2	3	-28,6	-41,2	100,0	0,0
11	Getränkeherstellung	3	3	-	-	50,0	50,0	0,0	0,0
13	Herstellung von Textilien	10	9	1	-	25,0	12,5	x	0,0
14	Herstellung von Bekleidung	11	7	4	-	37,5	-12,5	x	0,0
16	Herstellung von Holz-, Flecht-, Korb- und Korkwaren (ohne Möbel)	6	6	-	-	100,0	200,0	x	0,0
18	Herstellung von Druckerzeugnissen; Vervielfältigung von Ton-, Bild- und Datenträgern	6	4	2	-	50,0	0,0	x	0,0
25	Herstellung von Metallerezeugnissen	9	5	2	2	-43,8	-44,4	-66,7	100,0
26	Herstellung von Datenverarbeitungsgeräten, elektrischen und optischen Erzeugnissen	-	-	-	-	0,0	0,0	0,0	0,0
27	Herstellung von elektrischen Ausrüstungen	-	-	-	-	0,0	0,0	0,0	0,0
28	Maschinenbau	5	4	-	1	150,0	300,0	x	x
29	Herstellung von Kraftwagen u. Kraftwagenteilen	2	1	1	-	0,0	0,0	0,0	0,0
31	Herstellung von Möbeln	2	1	1	-	0,0	x	-50,0	0,0
D	Energieversorgung	19	14	1	4	90,0	133,3	-66,7	300,0
E	Wasserversorgung; Entsorgung, Beseitigung von Umweltverschmutzung	6	4	2	-	-14,3	0,0	x	x
F	Baugewerbe	214	183	22	9	16,9	40,8	-53,2	50,0
G	Handel; Instandsetzung und Reparatur von Kfz	541	438	51	52	2,9	2,8	-17,7	36,8
	darunter								
45	Kfz-Handel; Instandsetzung u. Reparatur von Kfz	60	45	9	6	-18,9	-19,6	-10,0	-25,0
46	Handelsvermittlung und Großhandel (ohne Kfz)	152	126	19	7	3,4	12,5	-24,0	-30,0
47	Einzelhandel (ohne Kfz)	329	267	23	39	7,9	3,5	-14,8	95,0
H	Verkehr und Lagerei	69	55	11	3	6,2	7,8	-8,3	50,0
	darunter								
49	Landverkehr und Transport in Rohrfernleitungen	44	33	8	3	18,9	10,0	33,3	200,0
53	Post-, Kurier- und Expressdienste	20	18	2	-	-4,8	20,0	-60,0	x
I	Gastgewerbe	214	171	2	41	-3,6	-3,4	-75,0	10,8
55	Beherbergung	30	25	1	4	50,0	25,0	x	x
56	Gastronomie	184	146	1	37	-8,9	-7,0	-87,5	0,0
J	Information und Kommunikation	98	67	28	3	21,0	36,7	21,7	-66,7
	darunter								
58	Verlagswesen	3	3	-	-	-25,0	200,0	x	x
61	Telekommunikation	5	5	-	-	66,7	150,0	0,0	x
62	Erbringung von Dienstleistungen der Informationstechnologie	82	53	27	2	46,4	43,2	80,0	-50,0
63	Informationsdienstleistungen	3	1	1	1	-57,1	-50,0	-50,0	-66,7
K	Finanz-, Versicherungsdienstleistungen	91	63	27	1	18,2	0,0	125,0	-50,0
	darunter								
66	Mit Finanz- und Versicherungsdienstleistungen verbundene Tätigkeiten	80	56	24	-	19,4	-1,8	166,7	x
L	Grundstücks- und Wohnungswesen	46	31	8	7	0,0	-18,4	0,0	x
M	Freiberufliche, wissenschaftliche und technische Dienstleistungen	196	163	30	3	-3,9	7,9	-37,5	-40,0
	darunter								
70	Verwaltung und Führung von Unternehmen; Unternehmensberatung	27	22	4	1	-20,6	-4,3	-60,0	0,0
73	Werbung und Marktforschung	72	67	5	-	-5,3	1,5	-44,4	x
N	Sonstige wirtschaftliche Dienstleistungen	311	270	34	7	-5,2	-3,9	-8,1	-30,0
	darunter								
77	Vermietung von beweglichen Sachen	26	22	1	3	13,0	22,2	-75,0	200,0
78	Vermietung und Überlassung von Arbeitskräften	11	11	-	-	0,0	10,0	0,0	x
79	Reisebüros, -veranstalter und sonstige Reservierungsdienstleistungen	12	9	2	1	-20,0	0,0	-60,0	0,0
81	Gebäudebetreuung; Garten- und Landschaftsbau	118	104	13	1	-16,9	-16,1	-18,8	-50,0
P	Erziehung und Unterricht	44	29	11	4	-2,2	-19,4	83,3	33,3
Q	Gesundheits- und Sozialwesen	48	45	3	-	0,0	7,1	-50,0	0,0
R	Kunst, Unterhaltung und Erholung	38	33	4	1	-5,0	6,5	-55,6	x
S	Erbringung von sonstigen Dienstleistungen	205	172	22	11	5,7	4,9	-15,4	175,0
	Sonstige Tätigkeiten	-	-	-	-	0,0	0,0	0,0	0,0
	<b>Insgesamt</b>	<b>2 267</b>	<b>1 837</b>	<b>274</b>	<b>156</b>	<b>3,0</b>	<b>5,2</b>	<b>-16,5</b>	<b>22,8</b>

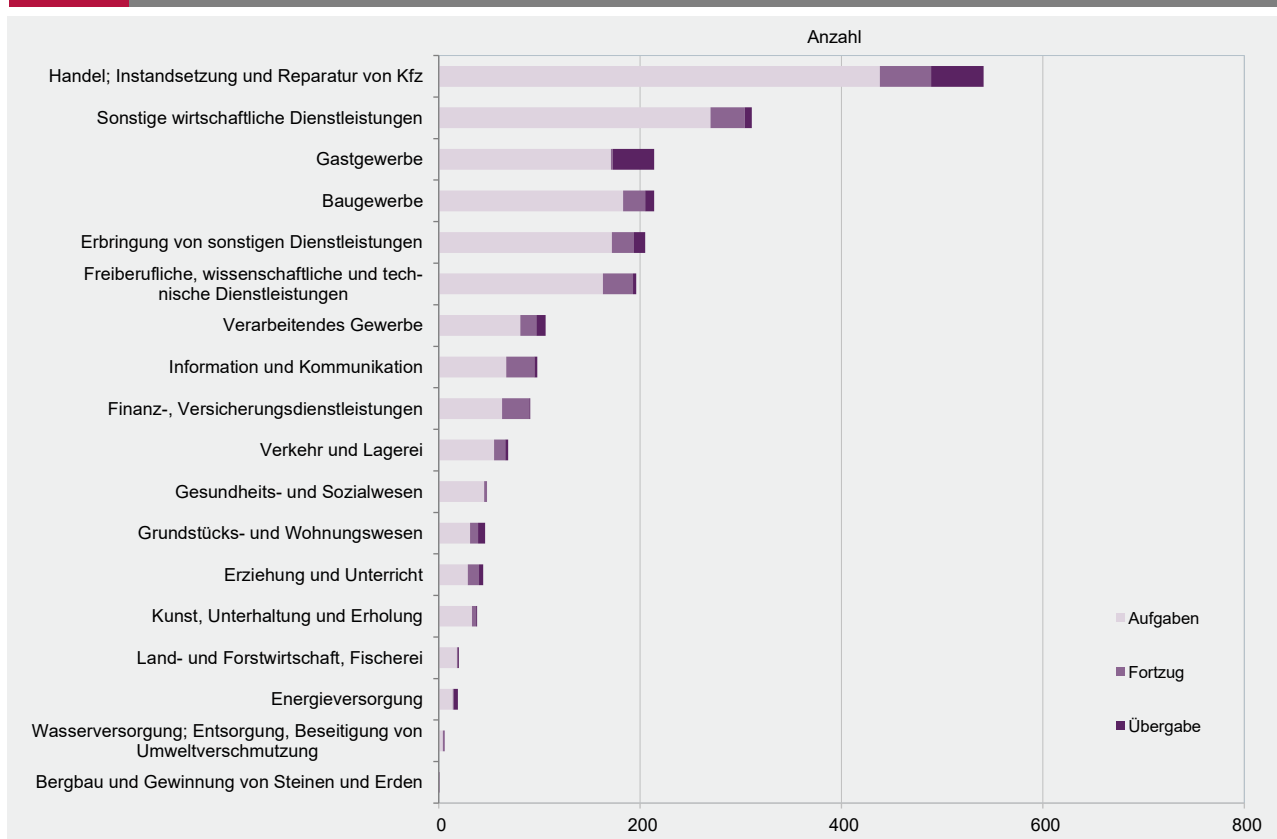
## G 2

## Gewerbebeanmeldungen im Oktober 2020 nach Wirtschaftszweigabschnitten



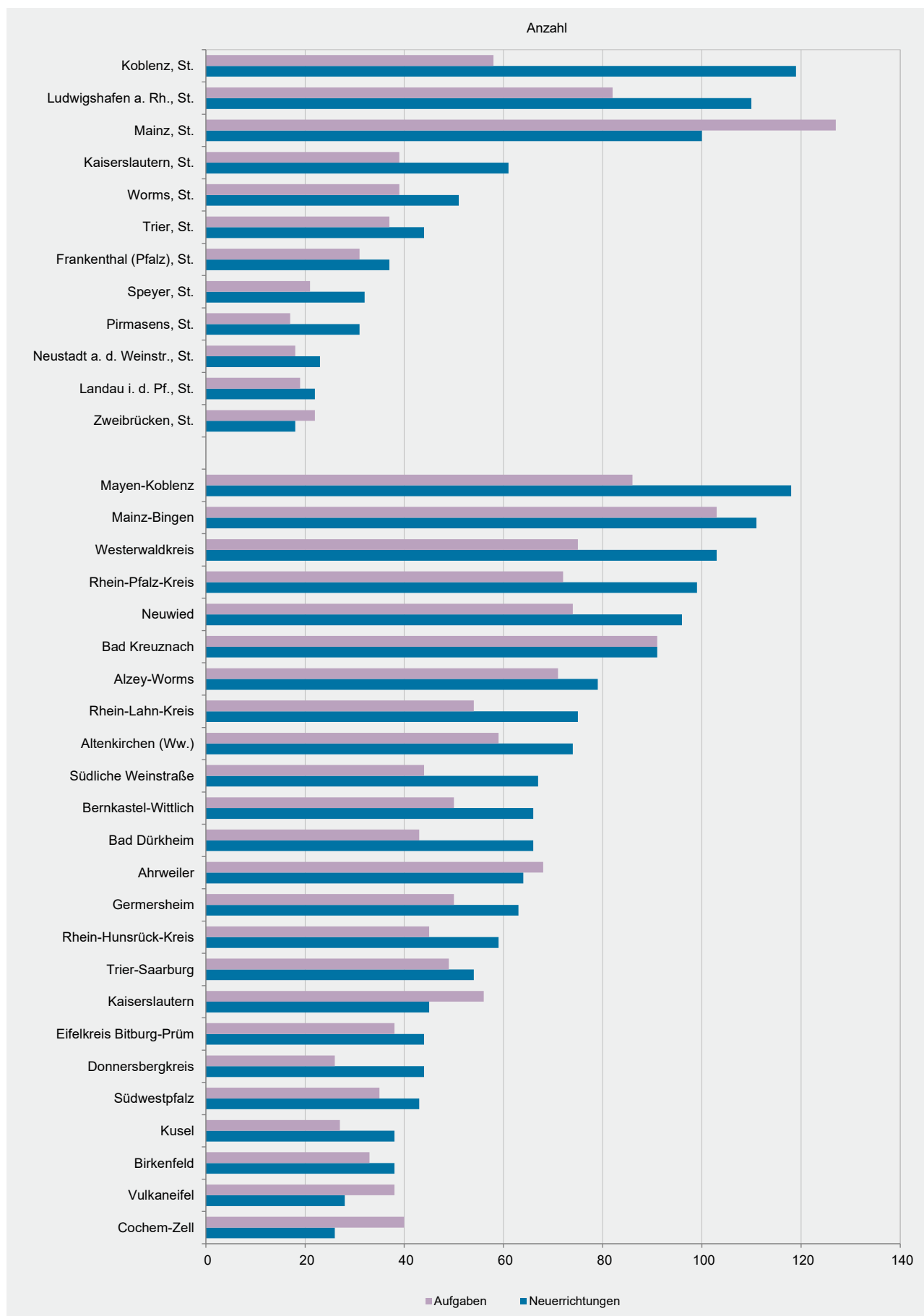
## G 3

## Gewerbeabmeldungen im Oktober 2020 nach Wirtschaftszweigabschnitten



Verwaltungsbereich	Anmeldungen im Okt. 2020				Veränderung zum Sep. 2020			
	ins- gesamt	davon			ins- gesamt	davon		
		Neuer- richtung	Zuzug	Über- nahme		Neuer- richtung	Zuzug	Über- nahme
	Anzahl				%			
Frankenthal (Pfalz), St.	45	37	4	4	181,3	131,3	x	x
Kaiserslautern, St.	64	61	2	1	-8,6	-6,2	0,0	-66,7
Koblenz, St.	130	119	7	4	25,0	21,4	16,7	x
Landau i. d. Pf., St.	24	22	2	-	-4,0	-8,3	100,0	0,0
Ludwigshafen a. Rh., St.	124	110	9	5	65,3	77,4	12,5	0,0
Mainz, St.	123	100	15	8	-26,8	-28,6	-28,6	14,3
Neustadt a. d. Weinstr., St.	25	23	1	1	-32,4	-17,9	-83,3	-66,7
Pirmasens, St.	33	31	1	1	83,3	93,8	-50,0	x
Speyer, St.	42	32	4	6	-12,5	-15,8	33,3	-14,3
Trier, St.	49	44	3	2	-12,5	-15,4	x	-50,0
Worms, St.	55	51	1	3	-12,7	0,0	-75,0	-62,5
Zweibrücken, St.	24	18	5	1	-40,0	-53,8	400,0	x
Ahrweiler	88	64	13	11	-4,3	-11,1	-18,8	175,0
Altenkirchen (Ww.)	82	74	5	3	-8,9	2,8	-44,4	-66,7
Alzey-Worms	101	79	14	8	-20,5	-24,8	27,3	-27,3
Bad Dürkheim	83	66	8	9	-20,2	-21,4	-50,0	125,0
Bad Kreuznach	111	91	13	7	-1,8	-3,2	8,3	0,0
Bernkastel-Wittlich	85	66	12	7	13,3	10,0	20,0	40,0
Birkenfeld	44	38	2	4	-13,7	-11,6	-50,0	0,0
Cochem-Zell	35	26	4	5	-16,7	-27,8	0,0	150,0
Donnersbergkreis	51	44	5	2	-1,9	7,3	-44,4	0,0
Eifelkreis Bitburg-Prüm	54	44	6	4	25,6	15,8	100,0	100,0
Germersheim	75	63	9	3	-33,0	-36,4	28,6	-50,0
Kaiserslautern	54	45	8	1	-21,7	-25,0	14,3	-50,0
Kusel	46	38	4	4	27,8	26,7	33,3	33,3
Mainz-Bingen	156	111	31	14	9,9	-7,5	93,8	133,3
Mayen-Koblenz	134	118	12	4	-23,4	-21,9	-29,4	-42,9
Neuwied	117	96	16	5	-20,9	-19,3	-15,8	-50,0
Rhein-Hunsrück-Kreis	73	59	7	7	-9,9	-20,3	75,0	133,3
Rhein-Lahn-Kreis	90	75	11	4	9,8	11,9	37,5	-42,9
Rhein-Pfalz-Kreis	112	99	10	3	24,4	23,8	42,9	0,0
Südliche Weinstraße	80	67	11	2	-2,4	6,3	-31,3	-33,3
Südwestpfalz	58	43	11	4	-13,4	-15,7	57,1	-55,6
Trier-Saarburg	63	54	8	1	6,8	12,5	0,0	-66,7
Vulkaneifel	40	28	7	5	-44,4	-51,7	-30,0	25,0
Westerwaldkreis	118	103	10	5	-28,0	-23,7	-56,5	-16,7
Rheinland-Pfalz	2 688	2 239	291	158	-6,9	-7,8	-3,0	-0,6
kreisfreie Städte	738	648	54	36	2,5	3,0	0,0	-2,7
Landkreise	1 950	1 591	237	122	-10,1	-11,6	-3,7	0,0
Industrie- und Handelskammer								
Kammerbezirk Koblenz	1 022	863	100	59	-10,5	-10,2	-18,0	0,0
Kammerbezirk Pfalz	940	799	94	47	-0,1	0,4	-1,1	-6,0
Kammerbezirk Rheinhessen	435	341	61	33	-13,0	-18,0	17,3	3,1
Kammerbezirk Trier	291	236	36	19	-4,6	-7,8	16,1	5,6

Verwaltungsbereich	Abmeldungen im Okt. 2020				Veränderung zum Sep. 2020			
	ins- gesamt	davon			ins- gesamt	davon		
		Aufgabe	Fortzug	Über- gabe		Aufgabe	Fortzug	Über- gabe
	Anzahl				%			
Frankenthal (Pfalz), St.	40	31	7	2	x	x	x	x
Kaiserslautern, St.	50	39	9	2	2,0	-7,1	80,0	0,0
Koblenz, St.	74	58	13	3	15,6	9,4	30,0	200,0
Landau i. d. Pf., St.	23	19	4	-	64,3	111,1	0,0	x
Ludwigshafen a. Rh., St.	95	82	11	2	37,7	49,1	0,0	-33,3
Mainz, St.	146	127	14	5	4,3	27,0	-50,0	-58,3
Neustadt a. d. Weinstr., St.	26	18	6	2	-25,7	-37,9	50,0	0,0
Pirmasens, St.	20	17	3	-	17,6	30,8	-25,0	0,0
Speyer, St.	36	21	11	4	44,0	16,7	175,0	33,3
Trier, St.	51	37	9	5	-22,7	-32,7	12,5	66,7
Worms, St.	51	39	6	6	13,3	21,9	20,0	-25,0
Zweibrücken, St.	29	22	5	2	38,1	22,2	66,7	x
Ahrweiler	83	68	7	8	6,4	21,4	-58,8	60,0
Altenkirchen (Ww.)	67	59	3	5	1,5	0,0	0,0	25,0
Alzey-Worms	83	71	10	2	13,7	16,4	42,9	-60,0
Bad Dürkheim	60	43	8	9	-1,6	-6,5	-27,3	125,0
Bad Kreuznach	108	91	11	6	38,5	49,2	0,0	0,0
Bernkastel-Wittlich	65	50	9	6	6,6	6,4	12,5	0,0
Birkenfeld	42	33	3	6	-2,3	6,5	-70,0	200,0
Cochem-Zell	44	40	2	2	12,8	21,2	0,0	-50,0
Donnersbergkreis	33	26	5	2	-2,9	-7,1	0,0	100,0
Eifelkreis Bitburg-Prüm	49	38	5	6	-2,0	-11,6	0,0	200,0
Germersheim	59	50	8	1	-40,4	-40,5	-27,3	-75,0
Kaiserslautern	66	56	5	5	1,5	3,7	-37,5	66,7
Kusel	34	27	3	4	78,9	80,0	0,0	300,0
Mainz-Bingen	130	103	13	14	30,0	33,8	-23,5	133,3
Mayen-Koblenz	109	86	18	5	11,2	16,2	12,5	-37,5
Neuwied	105	74	18	13	-7,1	-14,9	-14,3	160,0
Rhein-Hunsrück-Kreis	55	45	3	7	-17,9	-21,1	-66,7	x
Rhein-Lahn-Kreis	62	54	5	3	-18,4	-19,4	-16,7	0,0
Rhein-Pfalz-Kreis	80	72	5	3	-12,1	1,4	-73,7	200,0
Südliche Weinstraße	54	44	10	-	-3,6	-4,3	42,9	x
Südwestpfalz	44	35	5	4	-2,2	2,9	-16,7	-20,0
Trier-Saarburg	58	49	5	4	16,0	22,5	-44,4	300,0
Vulkaneifel	43	38	1	4	-35,8	-29,6	-87,5	-20,0
Westerwaldkreis	93	75	14	4	-23,1	-18,5	-36,4	-42,9
Rheinland-Pfalz	2 267	1 837	274	156	3,0	5,2	-16,5	22,8
kreisfreie Städte	641	510	98	33	16,3	18,9	12,6	-5,7
Landkreise	1 626	1 327	176	123	-1,5	0,8	-27,0	33,7
Industrie- und Handelskammer								
Kammerbezirk Koblenz	842	683	97	62	-0,1	1,9	-23,6	34,8
Kammerbezirk Pfalz	749	602	105	42	6,1	6,2	-0,9	27,3
Kammerbezirk Rheinhessen	410	340	43	27	14,5	25,9	-24,6	-12,9
Kammerbezirk Trier	266	212	29	25	-9,5	-11,3	-23,7	47,1



WZ 2008	Wirtschaftszweig	Neugründungen						Gewerbetreibende	
		ins- gesamt	Betriebsgründungen			sonstige Neugründ.		ins- gesamt	darunter: weiblich
			ins- gesamt	Haupt- nieder- lassung	Zweignie- derlassung unselbst. Zweigstelle	ins- gesamt	darunter: Neben- erwerb		
A	Land- und Forstwirtschaft, Fischerei	14	2	2	-	12	8	15	7
B	Bergbau und Gewinnung von Steinen und Erden	-	-	-	-	-	-	-	-
C	Verarbeitendes Gewerbe	142	30	22	8	112	94	160	86
darunter									
10	Herstellung von Nahrungs- und Futtermitteln	18	8	5	3	10	7	25	10
11	Getränkeherstellung	1	1	1	-	-	-	1	-
13	Herstellung von Textilien	18	1	1	-	17	15	20	17
14	Herstellung von Bekleidung	13	1	1	-	12	11	13	13
16	Herstellung von Holz-, Flecht-, Korb- und Korkwaren (ohne Möbel)	11	3	2	1	8	7	11	3
18	Herstellung von Druckerzeugnissen; Vervielfältigung von Ton-, Bild- und Datenträgern	6	-	-	-	6	5	6	3
25	Herstellung von Metallerzeugnissen	10	4	3	1	6	3	13	1
26	Herstellung von Datenverarbeitungsgeräten, elektrischen und optischen Erzeugnissen	1	1	1	-	-	-	1	1
27	Herstellung von elektrischen Ausrüstungen	-	-	-	-	-	-	-	-
28	Maschinenbau	2	-	-	-	2	2	2	-
29	Herstellung von Kraftwagen u. Kraftwagenteilen	1	-	-	-	1	1	1	-
31	Herstellung von Möbeln	1	-	-	-	1	1	1	-
D	Energieversorgung	34	6	4	2	28	25	40	11
E	Wasserversorgung; Entsorgung, Beseitigung von Umweltverschmutzung	2	1	-	1	1	-	2	1
F	Baugewerbe	184	47	42	5	137	59	194	17
G	Handel; Instandsetzung und Reparatur von Kfz	577	96	59	37	481	370	630	220
darunter									
45	Kfz-Handel; Instandsetzung u. Reparatur von Kfz	72	12	9	3	60	48	79	11
46	Handelsvermittlung und Großhandel (ohne Kfz)	139	26	17	9	113	78	149	65
47	Einzelhandel (ohne Kfz)	366	58	33	25	308	244	402	144
H	Verkehr und Lagerei	110	19	11	8	91	53	119	15
darunter									
49	Landverkehr und Transport in Rohrfernleitungen	44	12	8	4	32	13	48	5
53	Post-, Kurier- und Expressdienste	59	3	1	2	56	38	63	9
I	Gastgewerbe	111	32	26	6	79	31	115	31
55	Beherbergung	10	3	1	2	7	5	10	3
56	Gastronomie	101	29	25	4	72	26	105	28
J	Information und Kommunikation	97	15	13	2	82	68	109	18
darunter									
58	Verlagswesen	3	-	-	-	3	3	3	1
61	Telekommunikation	5	1	-	1	4	2	5	1
62	Erbringung von Dienstleistungen der Informationstechnologie	60	11	10	1	49	41	67	6
63	Informationsdienstleistungen	9	1	1	-	8	7	10	4
K	Finanz-, Versicherungsdienstleistungen	98	18	15	3	80	49	108	28
darunter									
66	Mit Finanz- und Versicherungsdienstleistungen verbundene Tätigkeiten	81	5	2	3	76	45	83	26
L	Grundstücks- und Wohnungswesen	49	22	20	2	27	17	62	15
M	Freiberufliche, wissenschaftliche und technische Dienstleistungen	196	32	28	4	164	128	220	87
darunter									
70	Verwaltung und Führung von Unternehmen; Unternehmensberatung	33	9	8	1	24	12	36	7
73	Werbung und Marktforschung	60	2	1	1	58	46	62	29
N	Sonstige wirtschaftliche Dienstleistungen	313	46	30	16	267	195	323	87
darunter									
77	Vermietung von beweglichen Sachen	16	3	1	2	13	13	17	2
78	Vermietung und Überlassung von Arbeitskräften	7	5	4	1	2	2	9	1
79	Reisebüros, -veranstalter und sonstige Reservierungsdienstleistungen	7	-	-	-	7	7	7	5
81	Gebäudebetreuung; Garten- und Landschaftsbau	144	12	10	2	132	89	147	25
P	Erziehung und Unterricht	64	4	2	2	60	48	70	36
Q	Gesundheits- und Sozialwesen	30	7	4	3	23	16	31	19
R	Kunst, Unterhaltung und Erholung	41	5	2	3	36	26	48	19
S	Erbringung von sonstigen Dienstleistungen	168	28	24	4	140	105	171	134
Sonstige Tätigkeiten									
		-	-	-	-	-	-	-	-
Insgesamt		2 230	410	304	106	1 820	1 292	2 417	831

WZ 2008	Wirtschaftszweig	Vollständige Aufgaben						Gewerbetreibende	
		ins- gesamt	Betriebsaufgaben			sonstige Stillleg.		ins- gesamt	darunter: weiblich
			ins- gesamt	Haupt- nieder- lassung	Zweignie- derlassung unselbst. Zweigstelle	ins- gesamt	darunter: Neben- erwerb		
A	Land- und Forstwirtschaft, Fischerei	17	4	3	1	13	9	18	10
B	Bergbau und Gewinnung von Steinen und Erden	-	-	-	-	-	-	-	-
C	Verarbeitendes Gewerbe	80	10	8	2	70	41	81	41
darunter									
10	Herstellung von Nahrungs- und Futtermitteln	10	3	2	1	7	2	10	2
11	Getränkeherstellung	3	-	-	-	3	1	3	1
13	Herstellung von Textilien	9	-	-	-	9	8	9	8
14	Herstellung von Bekleidung	7	-	-	-	7	3	7	6
16	Herstellung von Holz-, Flecht-, Korb- und Korkwaren (ohne Möbel)	6	-	-	-	6	5	6	1
18	Herstellung von Druckerzeugnissen; Vervielfältigung von Ton-, Bild- und Datenträgern	4	-	-	-	4	3	4	3
25	Herstellung von Metallerzeugnissen	5	-	-	-	5	2	5	-
26	Herstellung von Datenverarbeitungsgeräten, elektrischen und optischen Erzeugnissen	-	-	-	-	-	-	-	-
27	Herstellung von elektrischen Ausrüstungen	-	-	-	-	-	-	-	-
28	Maschinenbau	4	2	1	1	2	1	4	1
29	Herstellung von Kraftwagen u. Kraftwagenteilen	-	-	-	-	-	-	-	-
31	Herstellung von Möbeln	1	-	-	-	1	1	1	-
D	Energieversorgung	14	4	4	-	10	9	40	7
E	Wasserversorgung; Entsorgung, Beseitigung von Umweltverschmutzung	4	2	1	1	2	1	5	2
F	Baugewerbe	182	29	26	3	153	46	191	16
G	Handel; Instandsetzung und Reparatur von Kfz	437	85	43	42	352	217	480	177
darunter									
45	Kfz-Handel; Instandsetzung u. Reparatur von Kfz	45	9	5	4	36	22	50	7
46	Handelsvermittlung und Großhandel (ohne Kfz)	125	20	15	5	105	56	130	57
47	Einzelhandel (ohne Kfz)	267	56	23	33	211	139	300	113
H	Verkehr und Lagerei	55	10	8	2	45	17	57	10
darunter									
49	Landverkehr und Transport in Rohrfernleitungen	33	6	5	1	27	11	33	7
53	Post-, Kurier- und Expressdienste	18	4	3	1	14	5	20	2
I	Gastgewerbe	171	48	38	10	123	32	186	77
55	Beherbergung	25	3	3	-	22	10	27	16
56	Gastronomie	146	45	35	10	101	22	159	61
J	Information und Kommunikation	67	7	5	2	60	37	69	13
darunter									
58	Verlagswesen	3	-	-	-	3	2	3	1
61	Telekommunikation	5	2	1	1	3	-	5	1
62	Erbringung von Dienstleistungen der Informationstechnologie	53	5	4	1	48	31	55	11
63	Informationsdienstleistungen	1	-	-	-	1	1	1	-
K	Finanz-, Versicherungsdienstleistungen	59	7	4	3	52	19	59	16
darunter									
66	Mit Finanz- und Versicherungsdienstleistungen verbundene Tätigkeiten	56	4	2	2	52	19	57	16
L	Grundstücks- und Wohnungswesen	31	9	6	3	22	9	33	11
M	Freiberufliche, wissenschaftliche und technische Dienstleistungen	158	20	15	5	138	101	168	74
darunter									
70	Verwaltung und Führung von Unternehmen; Unternehmensberatung	20	5	4	1	15	5	22	3
73	Werbung und Marktforschung	67	1	-	1	66	54	69	39
N	Sonstige wirtschaftliche Dienstleistungen	270	39	26	13	231	137	285	83
darunter									
77	Vermietung von beweglichen Sachen	22	5	4	1	17	11	25	9
78	Vermietung und Überlassung von Arbeitskräften	11	7	1	6	4	-	14	2
79	Reisebüros, -veranstalter und sonstige Reservierungsdienstleistungen	9	2	1	1	7	3	9	5
81	Gebäudebetreuung; Garten- und Landschaftsbau	104	11	9	2	93	53	106	19
P	Erziehung und Unterricht	29	1	-	1	28	19	29	19
Q	Gesundheits- und Sozialwesen	44	1	1	-	43	18	47	40
R	Kunst, Unterhaltung und Erholung	33	2	1	1	31	22	38	12
S	Erbringung von sonstigen Dienstleistungen	172	12	8	4	160	90	175	134
Sonstige Tätigkeiten									
		-	-	-	-	-	-	-	-
Insgesamt		1 823	290	197	93	1 533	824	1 961	742



Rechtsform Geschlecht Staatsangehörigkeit	Neugründungen						Gewerbetreibende	
	ins- gesamt	Betriebsgründungen			sonstige Neugründ.		ins- gesamt	darunter: weiblich
		ins- gesamt	Haupt- nieder- lassung	Zweignie- derl./unselb- ständige Zweigstelle	ins- gesamt	darunter: Neben- erwerb		
Anzahl								

Insgesamt	2 230	410	304	106	1 820	1 292	2 417	831
-----------	-------	-----	-----	-----	-------	-------	-------	-----

## nach der Rechtsform des Unternehmens

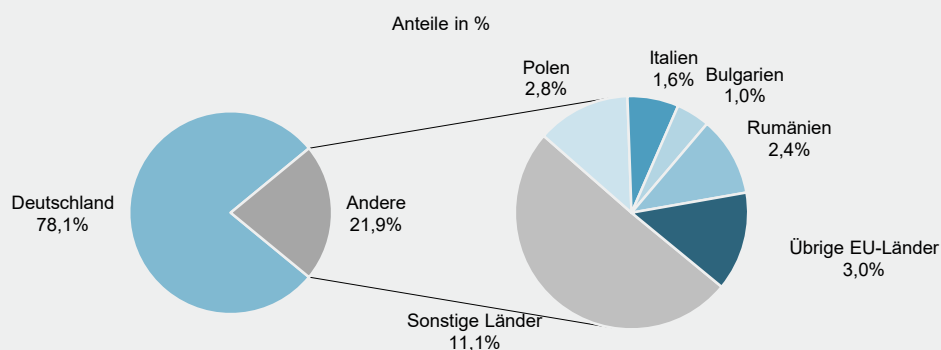
Einzelunternehmen	1 862	144	102	42	1 718	1 190	1 862	705
Offene Handelsgesellschaft	2	2	1	1	-	-	6	-
Kommanditgesellschaft	4	3	3	-	1	1	5	1
Gesellschaft mit beschränkter Haftung & Co.KG	25	23	17	6	2	2	47	6
Gesellschaft des bürgerlichen Rechts	102	33	32	1	69	69	189	57
Aktiengesellschaft	2	2	1	1	-	-	-	-
Gesellschaft mit beschränkter Haftung	217	188	141	47	29	29	298	57
Genossenschaft	-	-	-	-	-	-	-	-
Eingetragener Verein	5	4	4	-	1	1	5	3
Private Company Ltd	-	-	-	-	-	-	-	-
Sonstige Rechtsformen	11	11	3	8	-	-	5	2

## Einzelunternehmer/-innen nach Geschlecht

weiblich	705	52	41	11	653	495	x	x
männlich	1 157	92	61	31	1 065	695	x	x

## Einzelunternehmer/-innen nach ausgewählter Staatsangehörigkeit

Deutschland	1 454	96	58	38	1 358	1 042	1 454	601
EU-Länder	202	17	16	1	185	62	202	52
Polen	53	3	3	-	50	6	53	6
Italien	29	5	5	-	24	13	29	8
Bulgarien	19	5	4	1	14	3	19	3
Rumänien	45	-	-	-	45	16	45	13
Übrige EU-Länder	56	4	4	-	52	24	56	22
Sonstige Länder	206	31	28	3	175	86	206	52



Rechtsform Geschlecht Staatsangehörigkeit	Vollständige Aufgaben						Gewerbetreibende	
	ins- gesamt	Betriebsaufgaben			sonstige Stilllegungen		ins- gesamt	darunter: weiblich
		ins- gesamt	Haupt- nieder- lassung	Zweignie- derl./unselb- ständige Zweigstelle	ins- gesamt	darunter: Neben- erwerb		
Anzahl								

Insgesamt	1 823	290	197	93	1 533	824	1 961	742
-----------	-------	-----	-----	----	-------	-----	-------	-----

## nach der Rechtsform des Unternehmens

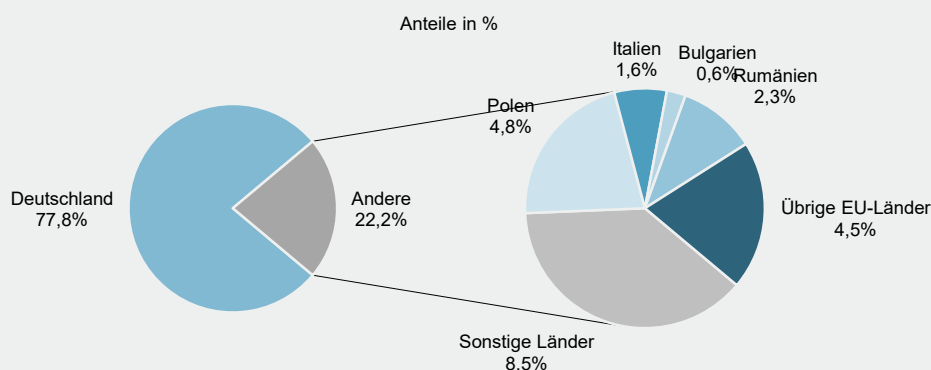
Einzelunternehmen	1 590	103	75	28	1 487	778	1 590	674
Offene Handelsgesellschaft	1	1	-	1	-	-	2	-
Kommanditgesellschaft	-	-	-	-	-	-	-	-
Gesellschaft mit beschränkter Haftung & Co.KG	21	21	11	10	-	-	59	3
Gesellschaft des bürgerlichen Rechts	78	35	31	4	43	43	137	31
Aktiengesellschaft	2	2	-	2	-	-	-	-
Gesellschaft mit beschränkter Haftung	126	124	79	45	2	2	170	33
Genossenschaft	-	-	-	-	-	-	-	-
Eingetragener Verein	1	-	-	-	1	1	1	-
Private Company Ltd	-	-	-	-	-	-	-	-
Sonstige Rechtsformen	4	4	1	3	-	-	2	1

## Einzelunternehmer/-innen nach Geschlecht

weiblich	674	38	33	5	636	369	x	x
männlich	916	65	42	23	851	409	x	x

## Einzelunternehmer/-innen nach ausgewählter Staatsangehörigkeit

Deutschland	1 237	75	53	22	1 162	683	1 237	550
EU-Länder	218	12	10	2	206	47	218	82
Polen	76	1	-	1	75	14	76	27
Italien	25	2	2	-	23	6	25	6
Bulgarien	9	-	-	-	9	1	9	4
Rumänien	37	3	3	-	34	7	37	13
Übrige EU-Länder	71	6	5	1	65	19	71	32
Sonstige Länder	135	16	12	4	119	48	135	42



## Impressum

---

Herausgeber:  
Statistisches Landesamt Rheinland-Pfalz  
Mainzer Straße 14-16  
56130 Bad Ems

Telefon: 02603 71-0  
Telefax: 02603 71-3150

E-Mail: [poststelle@statistik.rlp.de](mailto:poststelle@statistik.rlp.de)  
Internet: [www.statistik.rlp.de](http://www.statistik.rlp.de)

Kostenfreier Download im Internet: <http://www.statistik.rlp.de/de/publikationen/statistische-berichte/>

---

© Statistisches Landesamt Rheinland-Pfalz · Bad Ems · 2020

Vervielfältigung und Verbreitung, auch auszugsweise, mit Quellenangabe gestattet.