



Rheinland-Pfalz

STATISTISCHES LANDESAMT

2020

# STATISTISCHE BERICHTE



## Gewerbeanzeigen im September 2020

Ergebnisse der Gewerbeanzeigenstatistik

## Zeichenerklärungen

0	Zahl ungleich Null, Betrag jedoch kleiner als die Hälfte von 1 in der letzten ausgewiesenen Stelle
-	nichts vorhanden
.	Zahl unbekannt oder geheim
x	Nachweis nicht sinnvoll
...	Zahl fällt später an
/	keine Angabe, da Zahl nicht sicher genug
( )	Aussagewert eingeschränkt, da Zahl statistisch unsicher
D	Durchschnitt
p	vorläufig
r	revidiert
s	geschätzt

Für die Abgrenzung von Größenklassen wird im Allgemeinen anstelle einer ausführlichen Beschreibung „50 bis unter 100“ die Darstellungsform „50 – 100“ verwendet.

Einzelwerte in Tabellen werden im Allgemeinen ohne Rücksicht auf die Endsumme gerundet.

# Inhalt

Seite

<b>Informationen zur Statistik .....</b>	<b>4</b>
--	----------

<b>Glossar .....</b>	<b>5</b>
----------------------	----------

## Tabellen

T 1	Gewerbeanmeldungen im September 2020 nach Wirtschaftszweigen .....	9
T 2	Gewerbeabmeldungen im September 2020 nach Wirtschaftszweigen .....	10
T 3	Gewerbeanmeldungen im September 2020 nach Verwaltungsbezirken .....	12
T 4	Gewerbeabmeldungen im September 2020 nach Verwaltungsbezirken .....	13
T 5	Neugründungen sowie Gewerbetreibende im September 2020 nach Wirtschaftszweigen .....	15
T 6	Vollständige Aufgaben sowie Gewerbetreibende im September 2020 nach Wirtschaftszweigen .....	16
T 7	Neugründungen sowie Gewerbetreibende im September 2020 nach Art der Niederlassung, Rechtsform, Einzelunternehmen nach Geschlecht und Staatsangehörigkeit .....	17
T 8	Vollständige Aufgaben sowie Gewerbetreibende im September 2020 nach Art der Niederlassung, Rechtsform, Einzelunternehmen nach Geschlecht und Staatsangehörigkeit .....	18

## Grafiken

G 1	Gewerbean- und -abmeldungen mit Neuerrichtungen und Aufgaben im Jahresüberblick .....	8
G 2	Gewerbeanmeldungen im September 2020 nach Wirtschaftszweigabschnitten .....	11
G 3	Gewerbeabmeldungen im September 2020 nach Wirtschaftszweigabschnitten .....	11
G 4	Neuerrichtungen und Aufgaben im September 2020 nach Verwaltungsbezirken .....	14
G 5	Neugründungen im September 2020 nach ausgewählten Staatsangehörigkeiten von Einzelunternehmern/-innen .....	17
G 6	Vollständige Aufgaben im September 2020 nach ausgewählten Staatsangehörigkeiten von Einzelunternehmern/-innen .....	18

# Informationen zur Statistik

## Ziel der Statistik

Die Gewerbeanzeigenstatistik dient als unentbehrliche Informationsgrundlage für die Wirtschafts-, Wettbewerbs- und Strukturpolitik. Sie stellt Informationen über die Aufnahme und Beendigung gewerblicher Tätigkeiten und deren Anlässe bereit. Dies sind zum einen Angaben über die Gesamtheit der Gewerbemeldungen und zum anderen umfassende Angaben über die gemeldeten gewerblichen Gründungen und Stilllegungen.

## Rechtsgrundlage

Die Rechtsgrundlagen der Gewerbeanzeigenstatistik sind § 14 Abs. 13 der Gewerbeordnung (GewO), in der Fassung der Bekanntmachung vom 22.02.1999 (BGBl. I S. 202), zuletzt geändert durch Artikel 2 des Gesetzes vom 28. November 2014 (BGBl. I S. 1802), sowie die Verordnung zur Ausgestaltung des Gewerbeanzeigenverfahrens (Gewerbeanzeigenverordnung – GewAnzV) des Bundesministeriums für Wirtschaft und Energie vom 22. Juli 2014. Letztere ist am 1. Januar 2015 in Kraft getreten.

## Erhebungsumfang

Die Gewerbeanzeigenstatistik ist eine Sekundärerhebung. Die Datengrundlage bilden die in einem Monat bei den zuständigen Behörden erstatteten Gewerbeanzeigen. Gewerbeanzeigen sind gemäß § 14 Abs. 1 GewO von allen natürlichen und juristischen Personen bei Aufnahme, Änderung oder Aufgabe eines stehenden Gewerbes, einer Zweigniederlassung oder einer unselbständigen Zweigstelle zu tätigen. Auskunftspflichtig zur Gewerbeanzeigenstatistik sind die Gewerbetreibenden. Diese kommen ihrer Auskunftspflicht nach, indem sie die Gewerbeanzeige erstatten.

Die Gewerbeanzeigenstatistik ist darüber hinaus eine Vollerhebung. Nicht in die Statistik einbezogen sind allerdings die Freien Berufe, die Urproduktion (Land- und Forstwirtschaft, Bergbau und Gewinnung von Steinen und Erden) und die Erbringung von Finanz- und Versicherungsdienstleistungen, da diese Bereiche nicht der Gewerbeordnung unterliegen. Nicht berücksichtigt wird ferner das Reisegewerbe, weil die in diesem Bereich tätigen Unternehmen in der Regel mehrere Gewerbemeldungen abgeben.

## Erhebungsdurchführung

Die zuständigen Behörden, d. h. die Gewerbeämter und die Starterzentren der IHK und HWK, liefern seit Januar 2017 die bei Ihnen erstatteten Gewerbeanzeigen unter Nutzung einer Zentralen Pflege- und Verteilerplattform (ZPV) als Web-Portal an die Gesellschaft für Kommunikation und Wissenstransfer mbH (KommWis) in Mainz. Von dort werden die Meldungen an das Statistische Landesamt kontinuierlich weitergeleitet und dem zuständigen Fachbereich zur Aufbereitung der Gewerbeanzeigenstatistik zur Verfügung gestellt.

## Berichtszeitraum/-Zeitpunkt und Periodizität

Die Gewerbeanzeigenstatistik wird monatlich erstellt. Die monatlichen Ergebnisse stehen ca. zwei bis zweieinhalb Monate nach Ablauf eines Monats zur Verfügung. Das Jahresergebnis liegt dementsprechend ca. Mitte März des Folgejahres vor.

## Erhebungsmerkmale

Die Erhebungsmerkmale der Gewerbeanzeigenstatistik umfassen im Wesentlichen die angemeldete Tätigkeit, die Angabe Haupt- oder Nebenerwerb, das Datum des Beginns der angemeldeten Tätigkeit, die Art des angemeldeten Betriebes, die Zahl der bei Geschäftsaufnahme tätigen Personen nach Voll- und Teilzeit, die Angabe Hauptniederlassung, Zweigniederlassung oder Zweigstelle, den Grund der Gewerbeanzeige und das Datum der Erstattung der Gewerbeanzeige sowie die personenbezogenen Merkmale Geschlecht und Staatsangehörigkeit

## Regionale Ebene

Die Ergebnisse werden in dieser Veröffentlichung bis auf Kreisebene nachgewiesen. Ergebnisse in tieferer regionaler Gliederung können auf Anfrage bereitgestellt werden.

## **Vergleichbarkeit / Klassifikationen**

Die Ergebnisse dieser Veröffentlichung nach Wirtschaftszweigen sind nach der aktuell gültigen Klassifikation der Wirtschaftszweige gegliedert, d. h. auf Basis der WZ 2008. Eine Vergleichbarkeit mit Ergebnissen früherer Jahre, die nach einer älteren Klassifikation der Wirtschaftszweige (WZ 1993, WZ 2003) gegliedert sind, ist nur mit Einschränkungen bzw. gar nicht möglich. Der Wirtschaftszweig ist in der Gewerbeanzeigenstatistik nur bis auf die Ebene des Dreistellers durchgängig verfügbar.

# Glossar

## Aufgabe eines Gewerbes

Erfolgt entweder durch vollständige Aufgabe oder durch Umwandlung.

## Betriebsaufgabe

Aufgabe eines Gewerbebetriebes mit einer erwarteten größeren wirtschaftlichen Bedeutung. Sie kann durch eine juristische Person, eine Gesellschaft ohne Rechtspersönlichkeit (Personengesellschaft) oder eine natürliche Person erfolgen. Bei einer natürlichen Person, die eine Hauptniederlassung abmeldet, ist Voraussetzung, dass sie entweder in das Handelsregister eingetragen war oder aber eine Handwerkskarte besitzt oder zuletzt mindestens einen Arbeitnehmer beschäftigt hat.

## Betriebsgründung

Gründung eines Betriebes mit einer erwarteten größeren wirtschaftlichen Bedeutung. Sie kann durch eine juristische Person, eine Gesellschaft ohne Rechtspersönlichkeit (Personengesellschaft) oder eine natürliche Person erfolgen. Bei einer natürlichen Person, die eine Hauptniederlassung anmeldet, ist Voraussetzung, dass sie entweder in das Handelsregister eingetragen ist oder aber eine Handwerkskarte besitzt oder mindestens einen Arbeitnehmer beschäftigt.

## Fortzug eines Gewerbes

Verlagerung des Betriebes aus dem Bezirk des nachweisenden Gewerbeamtes.

## Gewerbe

Nicht sozialwidrige, selbstständige, auf Dauer und Gewinnerzielung angelegte sowie im eigenen Namen und auf eigene Rechnung ausgeübte Tätigkeit. Nicht zum Gewerbe zählen u. a. die Urproduktion (z. B. Land- und Forstwirtschaft oder Bergbau), die freien Berufe und die Verwaltung des eigenen Vermögens.

## Gewerbeabmeldung

Eine Gewerbeabmeldung betrifft die Aufgabe, den Fortzug oder die Übergabe einer Hauptniederlassung, einer Zweigniederlassung oder einer Zweigstelle eines Gewerbes. Anzeigepflichtige Gewerbebetreibende sind Einzelgewerbebetreibende (d. h. natürliche Personen), geschäftsführende Gesellschafter von Personengesellschaften und juristische Personen, wobei juristische Personen ihrer Gewerbeanzeigepflicht durch Handeln ihres Vertretungsberechtigten nachkommen.

## Gewerbebeanmeldung

Eine Gewerbebeanmeldung betrifft die Neuerrichtung, den Zuzug oder die Übernahme einer Hauptniederlassung, einer Zweigniederlassung oder einer Zweigstelle eines Gewerbes. Anzeigepflichtige Gewerbebetreibende sind Einzelgewerbebetreibende (d. h. natürliche Personen), geschäftsführende Gesellschafter von Personengesellschaften und juristische Personen, wobei juristische Personen ihrer Gewerbeanzeigepflicht durch Handeln ihres Vertretungsberechtigten nachkommen.

## Gewerbeanzeige

Eine Gewerbeanzeige hat eine Gewerbebeanmeldung, eine Gewerbeummeldung oder eine Gewerbeabmeldung zum Gegenstand. Es besteht eine Anzeigepflicht.

## Hauptniederlassung

Mittelpunkt des Geschäftsverkehrs eines Betriebes, der sich bei Personengesellschaften (KG, OHG, GmbH & Co. KG, GbR, GmbH & Co. OHG u.a.) und juristischen Personen am Sitz des Unternehmens befindet. Eine Hauptniederlassung liegt auch dann vor, wenn daneben keine Zweigniederlassung oder unselbständige Zweigstelle betrieben wird.

## **Neuerrichtung eines Gewerbes**

Erfolgt entweder durch Neugründung oder durch Umwandlung.

## **Neugründung eines Gewerbes**

Entweder eine Betriebsgründung oder eine sonstige Neugründung.

## **Sonstige Neugründung**

Gründung eines Kleinunternehmens oder eines Nebenerwerbsbetriebes. Bei der Gründung eines Kleinunternehmens gründet ein Nichtkaufmann eine Hauptniederlassung. Diese ist nicht im Handelsregister eingetragen, besitzt keine Handwerkskarte und beschäftigt keine Arbeitnehmer.

## **Sonstige Stilllegung**

Eine sonstige Stilllegung ist die Aufgabe eines Kleinunternehmens oder eines Nebenerwerbsbetriebes. Bei der Aufgabe eines Kleinunternehmens gibt ein Nichtkaufmann eine Hauptniederlassung vollständig auf. Diese war nicht im Handelsregister eingetragen, hat keine Handwerkskarte besessen und keine Arbeitnehmer beschäftigt.

## **Unselbständige Zweigstelle**

Feste örtliche Anlagen oder Einrichtungen, die der Ausübung eines stehenden Gewerbes dienen (z.B. ein Auslieferungslager), jedoch nicht die Bedingungen einer Zweigniederlassung erfüllen.

## **Vollständige Aufgabe**

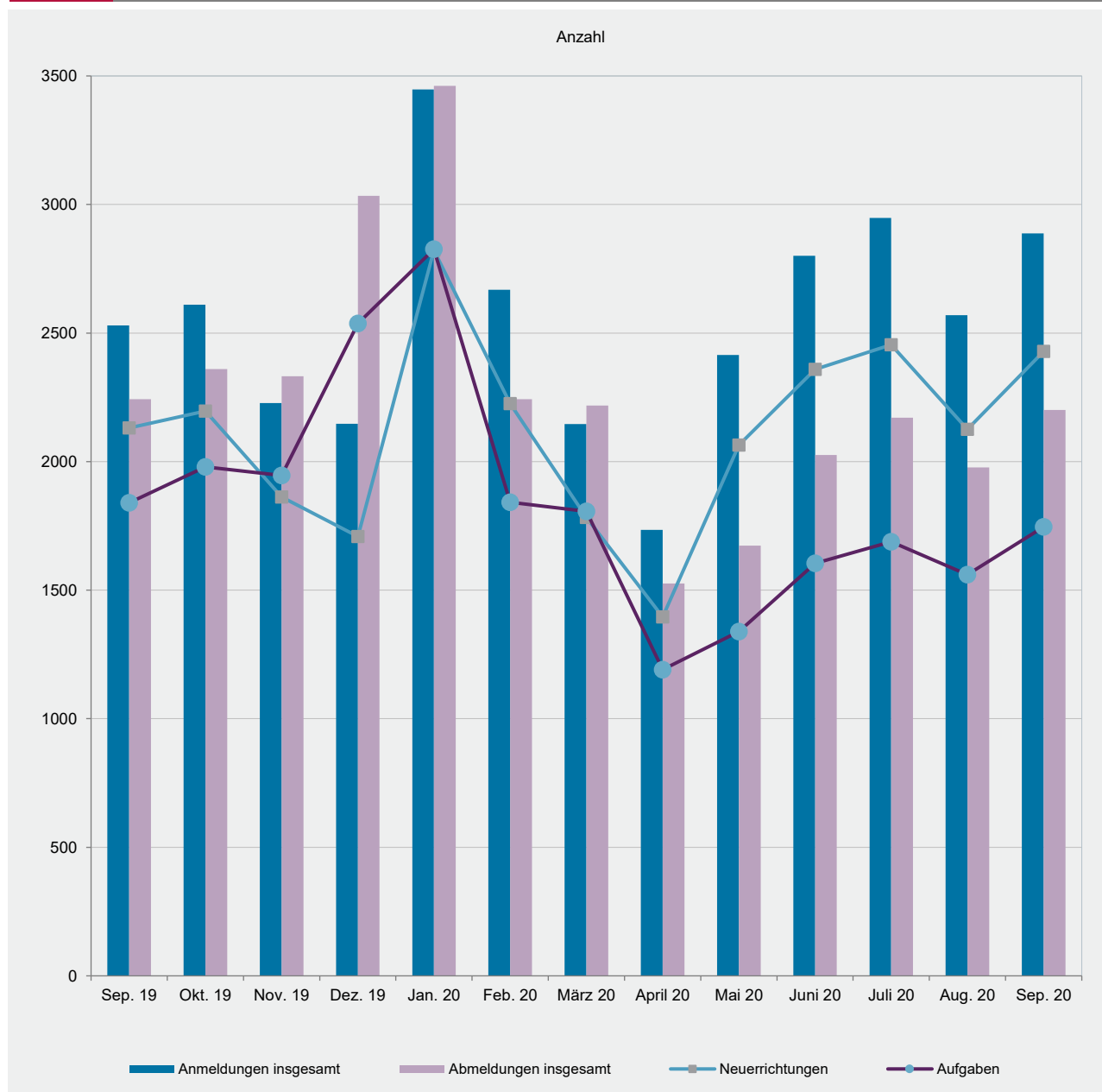
Entweder eine Betriebsaufgabe oder eine sonstige Stilllegung.

## **Zuzug eines Gewerbes**

Verlagerung des Betriebes in den Bereich einer anderen Meldebehörde.

## **Zweigniederlassung**

Betriebe mit selbständiger Organisation, selbständigen Betriebsmitteln und gesonderter Buchführung, dessen Leiter Geschäfte selbständig abzuschließen und durchzuführen befugt ist.



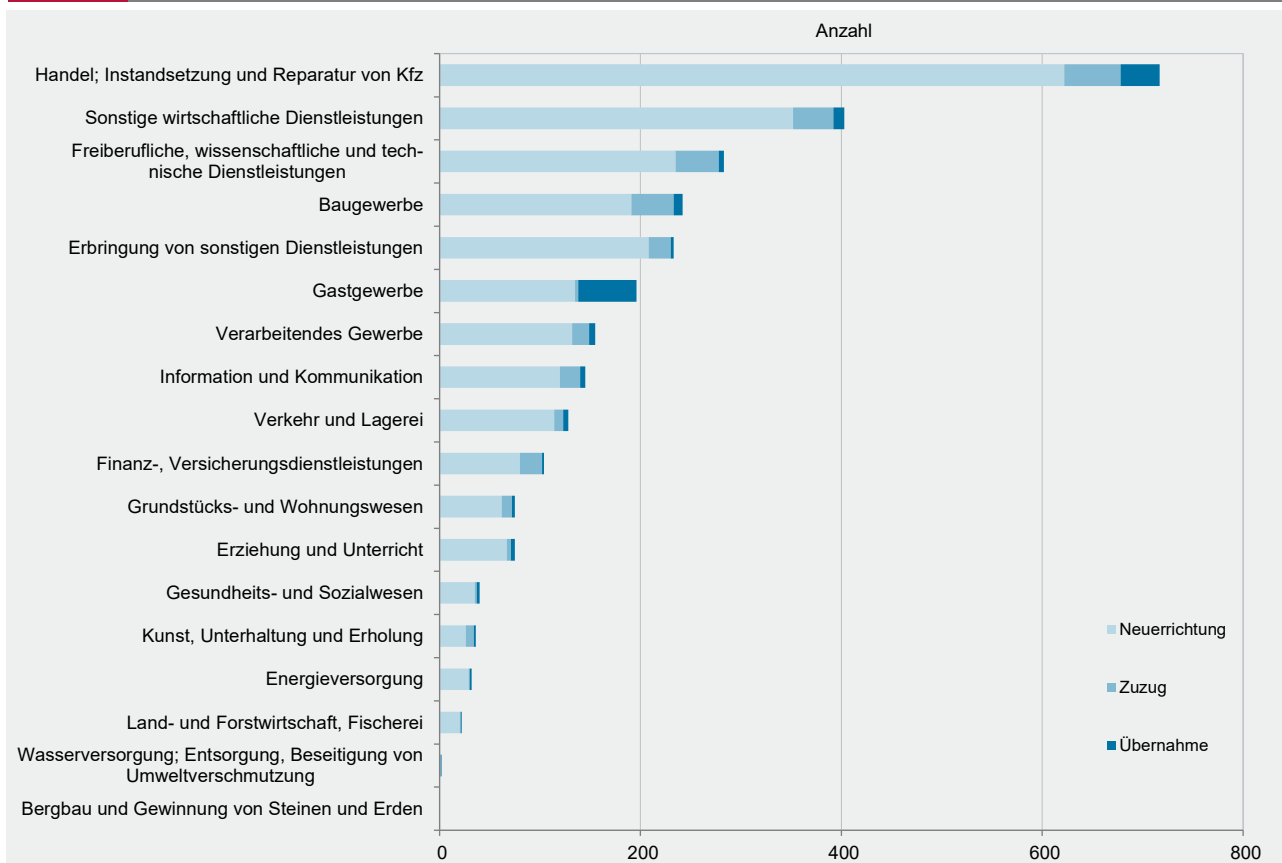


WZ 2008	Wirtschaftszweig	Anmeldungen im Sep. 2020				Veränderung zum Aug. 2020			
		ins- gesamt	davon			ins- gesamt	davon		
			Neuer- richtung	Zuzug	Über- nahme		Neuer- richtung	Zuzug	Über- nahme
		Anzahl				%			
A	Land- und Forstwirtschaft, Fischerei	22	20	1	1	-24,1	-25,9	-50,0	x
B	Bergbau und Gewinnung von Steinen und Erden	-	-	-	-	x	0,0	0,0	x
C	Verarbeitendes Gewerbe	155	132	17	6	24,0	18,9	88,9	20,0
	darunter								
10	Herstellung von Nahrungs- und Futtermitteln	10	7	1	2	-28,6	-41,7	0,0	100,0
11	Getränkeherstellung	2	2	-	-	-50,0	-33,3	0,0	x
13	Herstellung von Textilien	18	17	1	-	50,0	41,7	x	0,0
14	Herstellung von Bekleidung	18	16	2	-	0,0	0,0	0,0	0,0
16	Herstellung von Holz-, Flecht-, Korb- und Korkwaren (ohne Möbel)	4	4	-	-	300,0	300,0	0,0	0,0
18	Herstellung von Druckerzeugnissen; Vervielfältigung von Ton-, Bild- und Datenträgern	13	12	1	-	30,0	20,0	x	0,0
25	Herstellung von Metallerezeugnissen	11	9	2	-	-31,3	-40,0	x	x
26	Herstellung von Datenverarbeitungsgeräten, elektrischen und optischen Erzeugnissen	1	-	-	1	x	0,0	0,0	x
27	Herstellung von elektrischen Ausrüstungen	1	1	-	-	0,0	0,0	0,0	0,0
28	Maschinenbau	3	1	2	-	200,0	0,0	x	0,0
29	Herstellung von Kraftwagen u. Kraftwagenteilen	-	-	-	-	0,0	0,0	0,0	0,0
31	Herstellung von Möbeln	7	6	1	-	250,0	200,0	x	0,0
D	Energieversorgung	32	29	1	2	68,4	93,3	x	-50,0
E	Wasserversorgung; Entsorgung, Beseitigung von Umweltverschmutzung	2	1	-	1	-33,3	-66,7	0,0	x
F	Baugewerbe	242	191	42	9	6,1	2,7	13,5	80,0
G	Handel; Instandsetzung und Reparatur von Kfz	717	622	56	39	20,1	27,5	-11,1	-15,2
	darunter								
45	Kfz-Handel; Instandsetzung u. Reparatur von Kfz	97	81	9	7	10,2	14,1	-10,0	0,0
46	Handelsvermittlung und Großhandel (ohne Kfz)	188	162	21	5	42,4	62,0	-12,5	-37,5
47	Einzelhandel (ohne Kfz)	432	379	26	27	14,6	19,6	-10,3	-12,9
H	Verkehr und Lagerei	128	114	9	5	68,4	78,1	80,0	-28,6
	darunter								
49	Landverkehr und Transport in Rohrfernleitungen	67	57	7	3	71,8	96,6	75,0	-50,0
53	Post-, Kurier- und Expressdienste	50	46	2	2	78,6	64,3	x	x
I	Gastgewerbe	196	135	3	58	-2,5	-7,5	200,0	7,4
55	Beherbergung	27	22	-	5	-28,9	-29,0	0,0	-28,6
56	Gastronomie	169	113	3	53	3,7	-1,7	200,0	12,8
J	Information und Kommunikation	145	120	20	5	27,2	33,3	-9,1	150,0
	darunter								
58	Verlagswesen	4	3	1	-	33,3	0,0	x	0,0
61	Telekommunikation	1	-	-	1	-80,0	x	x	x
62	Erbringung von Dienstleistungen der Informationstechnologie	98	79	17	2	34,2	51,9	-10,5	0,0
63	Informationsdienstleistungen	14	11	1	2	7,7	-15,4	x	x
K	Finanz-, Versicherungsdienstleistungen	104	80	22	2	5,1	-2,4	37,5	100,0
	darunter								
66	Mit Finanz- und Versicherungsdienstleistungen verbundene Tätigkeiten	80	60	18	2	2,6	-7,7	38,5	x
L	Grundstücks- und Wohnungswesen	75	62	10	3	-16,7	-11,4	-33,3	-40,0
M	Freiberufliche, wissenschaftliche und technische Dienstleistungen	283	235	43	5	6,4	2,6	53,6	-44,4
	darunter								
70	Verwaltung und Führung von Unternehmen; Unternehmensberatung	32	23	9	-	-23,8	-34,3	80,0	x
73	Werbung und Marktforschung	96	81	14	1	31,5	26,6	100,0	-50,0
N	Sonstige wirtschaftliche Dienstleistungen	403	352	40	11	13,8	13,5	8,1	57,1
	darunter								
77	Vermietung von beweglichen Sachen	25	22	1	2	13,6	4,8	0,0	x
78	Vermietung und Überlassung von Arbeitskräften	10	8	1	1	25,0	14,3	0,0	x
79	Reisebüros, -veranstalter und sonstige Reservierungsdienstleistungen	11	10	1	-	22,2	100,0	-75,0	0,0
81	Gebäudebetreuung; Garten- und Landschaftsbau	182	165	14	3	3,4	6,5	-22,2	0,0
P	Erziehung und Unterricht	75	67	4	4	8,7	17,5	-60,0	100,0
Q	Gesundheits- und Sozialwesen	40	35	2	3	8,1	12,9	-60,0	200,0
R	Kunst, Unterhaltung und Erholung	36	26	8	2	-26,5	-40,9	100,0	100,0
S	Erbringung von sonstigen Dienstleistungen	233	208	22	3	9,4	20,2	-21,4	-75,0
	Sonstige Tätigkeiten	-	-	-	-	0,0	0,0	0,0	0,0
Insgesamt		2 888	2 429	300	159	12,4	14,3	6,4	-1,9

WZ 2008	Wirtschaftszweig	Abmeldungen im Sep. 2020				Veränderung zum Aug. 2020			
		ins- gesamt	davon			ins- gesamt	davon		
			Aufgabe	Fortzug	Über- gabe		Aufgabe	Fortzug	Über- gabe
		Anzahl				%			
A	Land- und Forstwirtschaft, Fischerei	18	15	2	1	125,0	87,5	x	x
B	Bergbau und Gewinnung von Steinen und Erden	-	-	-	-	0,0	0,0	0,0	0,0
C	Verarbeitendes Gewerbe	107	82	19	6	21,6	12,3	35,7	x
	darunter								
10	Herstellung von Nahrungs- und Futtermitteln	21	17	1	3	61,5	41,7	0,0	x
11	Getränkeherstellung	2	2	-	-	x	x	0,0	0,0
13	Herstellung von Textilien	8	8	-	-	100,0	166,7	x	0,0
14	Herstellung von Bekleidung	8	8	-	-	-38,5	-11,1	x	0,0
16	Herstellung von Holz-, Flecht-, Korb- und Korkwaren (ohne Möbel)	3	2	1	-	x	x	x	0,0
18	Herstellung von Druckerzeugnissen; Vervielfältigung von Ton-, Bild- und Datenträgern	4	4	-	-	0,0	33,3	x	0,0
25	Herstellung von Metallerezeugnissen	16	9	6	1	220,0	80,0	x	x
26	Herstellung von Datenverarbeitungsgeräten, elektrischen und optischen Erzeugnissen	-	-	-	-	x	x	0,0	0,0
27	Herstellung von elektrischen Ausrüstungen	-	-	-	-	x	x	x	0,0
28	Maschinenbau	2	1	1	-	-60,0	-75,0	0,0	0,0
29	Herstellung von Kraftwagen u. Kraftwagenteilen	2	1	1	-	x	x	x	0,0
31	Herstellung von Möbeln	2	-	2	-	-33,3	x	100,0	0,0
D	Energieversorgung	10	6	3	1	-16,7	-14,3	50,0	-66,7
E	Wasserversorgung; Entsorgung, Beseitigung von Umweltverschmutzung	7	4	-	3	133,3	100,0	x	x
F	Baugewerbe	183	130	47	6	-3,2	-11,6	34,3	-14,3
G	Handel; Instandsetzung und Reparatur von Kfz	526	426	62	38	7,3	8,1	12,7	-7,3
	darunter								
45	Kfz-Handel; Instandsetzung u. Reparatur von Kfz	74	56	10	8	4,2	3,7	0,0	14,3
46	Handelsvermittlung und Großhandel (ohne Kfz)	147	112	25	10	17,6	13,1	47,1	11,1
47	Einzelhandel (ohne Kfz)	305	258	27	20	3,7	7,1	-3,6	-20,0
H	Verkehr und Lagerei	65	51	12	2	-7,1	-10,5	20,0	-33,3
	darunter								
49	Landverkehr und Transport in Rohrfernleitungen	37	30	6	1	-5,1	0,0	0,0	-66,7
53	Post-, Kurier- und Expressdienste	21	15	5	1	10,5	-11,8	150,0	x
I	Gastgewerbe	222	177	8	37	25,4	28,3	100,0	5,7
55	Beherbergung	20	20	-	-	-25,9	-9,1	x	x
56	Gastronomie	202	157	8	37	34,7	35,3	300,0	15,6
J	Information und Kommunikation	81	49	23	9	32,8	28,9	21,1	125,0
	darunter								
58	Verlagswesen	4	1	2	1	0,0	-50,0	100,0	0,0
61	Telekommunikation	3	2	-	1	200,0	x	0,0	0,0
62	Erbringung von Dienstleistungen der Informationstechnologie	56	37	15	4	16,7	15,6	7,1	100,0
63	Informationsdienstleistungen	7	2	2	3	16,7	0,0	-50,0	x
K	Finanz-, Versicherungsdienstleistungen	77	63	12	2	-17,2	-6,0	-52,0	100,0
	darunter								
66	Mit Finanz- und Versicherungsdienstleistungen verbundene Tätigkeiten	67	57	9	1	-13,0	1,8	-57,1	x
L	Grundstücks- und Wohnungswesen	46	38	8	-	-25,8	-20,8	-11,1	x
M	Freiberufliche, wissenschaftliche und technische Dienstleistungen	204	151	48	5	8,5	10,2	6,7	-16,7
	darunter								
70	Verwaltung und Führung von Unternehmen; Unternehmensberatung	34	23	10	1	21,4	43,8	-16,7	x
73	Werbung und Marktforschung	76	66	9	1	22,6	37,5	-30,8	0,0
N	Sonstige wirtschaftliche Dienstleistungen	328	281	37	10	27,1	29,5	15,6	11,1
	darunter								
77	Vermietung von beweglichen Sachen	23	18	4	1	130,0	100,0	300,0	x
78	Vermietung und Überlassung von Arbeitskräften	11	10	-	1	83,3	66,7	0,0	x
79	Reisebüros, -veranstalter und sonstige Reservierungsdienstleistungen	15	9	5	1	36,4	-18,2	x	x
81	Gebäudebetreuung; Garten- und Landschaftsbau	142	124	16	2	25,7	31,9	23,1	-66,7
P	Erziehung und Unterricht	45	36	6	3	0,0	-2,7	-25,0	x
Q	Gesundheits- und Sozialwesen	48	42	6	-	33,3	40,0	0,0	0,0
R	Kunst, Unterhaltung und Erholung	40	31	9	-	25,0	24,0	50,0	x
S	Erbringung von sonstigen Dienstleistungen	194	164	26	4	17,6	21,5	44,4	-66,7
	Sonstige Tätigkeiten	-	-	-	-	0,0	0,0	0,0	0,0
Insgesamt		2 201	1 746	328	127	11,3	11,9	13,5	-0,8

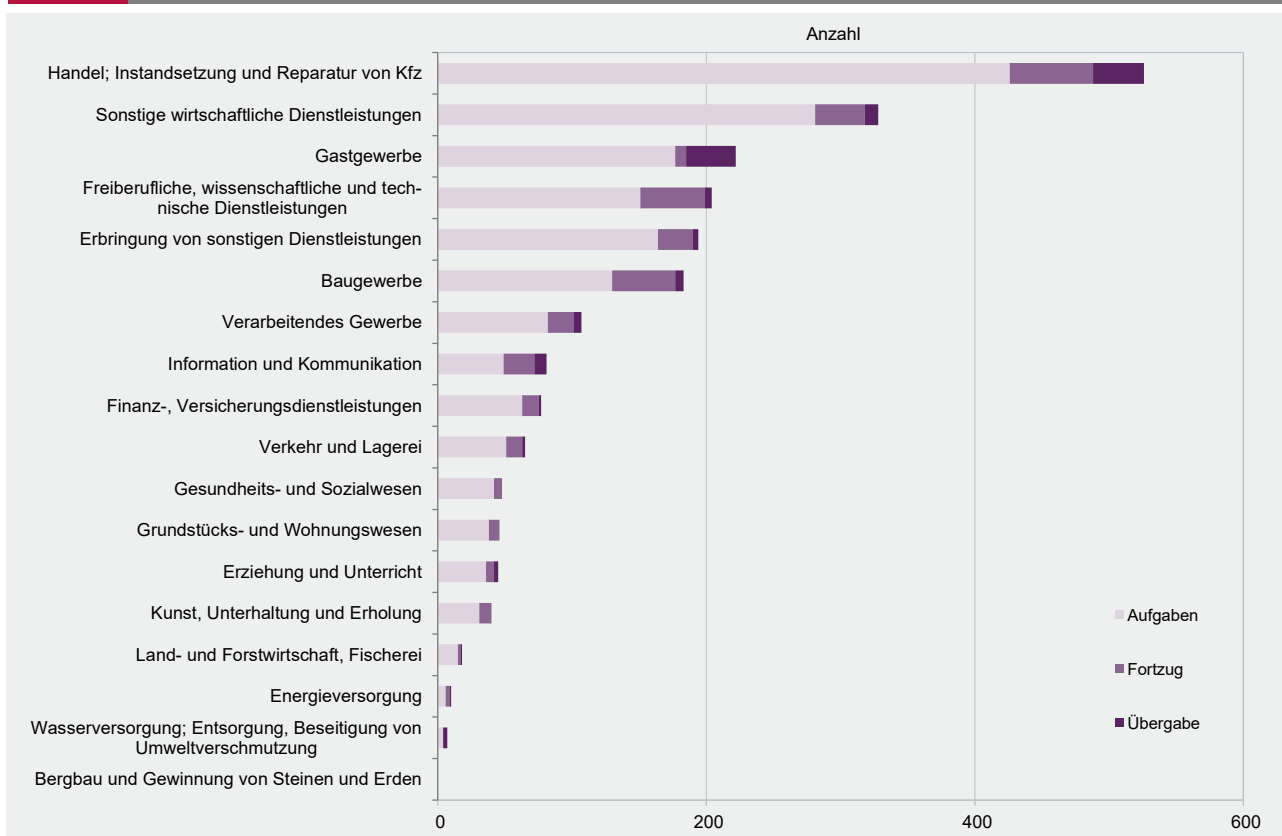
## G 2

## Gewerbebeanmeldungen im September 2020 nach Wirtschaftszweigabschnitten



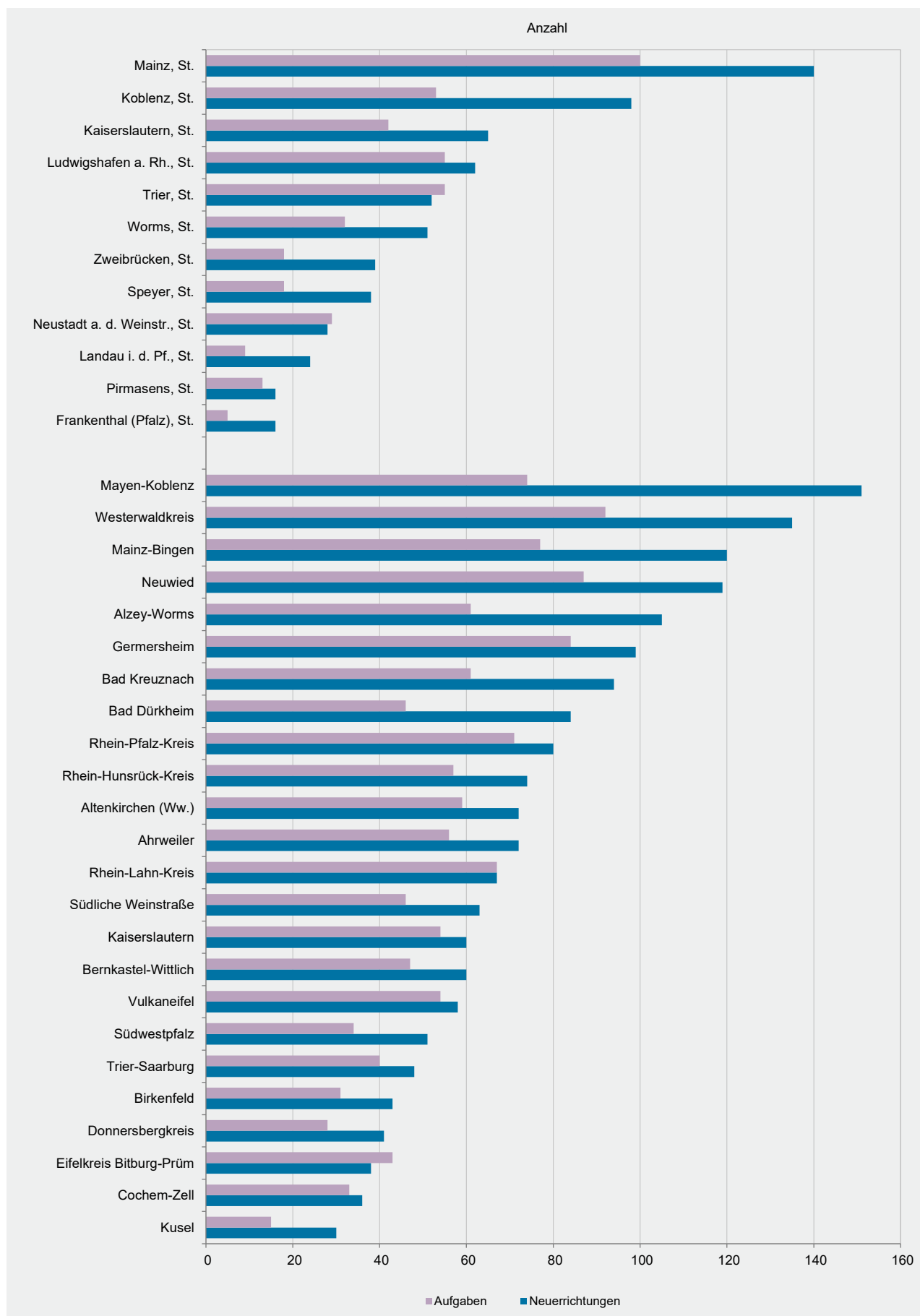
## G 3

## Gewerbeabmeldungen im September 2020 nach Wirtschaftszweigabschnitten



Verwaltungsbereich	Anmeldungen im Sep. 2020				Veränderung zum Aug. 2020			
	ins- gesamt	davon			ins- gesamt	davon		
		Neuer- richtung	Zuzug	Über- nahme		Neuer- richtung	Zuzug	Über- nahme
	Anzahl				%			
Frankenthal (Pfalz), St.	16	16	-	-	-23,8	-23,8	0,0	0,0
Kaiserslautern, St.	70	65	2	3	27,3	32,7	0,0	-25,0
Koblenz, St.	104	98	6	-	100,0	104,2	x	x
Landau i. d. Pf., St.	25	24	1	-	177,8	242,9	-50,0	0,0
Ludwigshafen a. Rh., St.	75	62	8	5	-25,7	-24,4	0,0	-54,5
Mainz, St.	168	140	21	7	-0,6	-2,1	16,7	-12,5
Neustadt a. d. Weinstr., St.	37	28	6	3	-14,0	-26,3	100,0	50,0
Pirmasens, St.	18	16	2	-	80,0	77,8	100,0	0,0
Speyer, St.	48	38	3	7	37,1	31,0	50,0	75,0
Trier, St.	56	52	-	4	-8,2	0,0	x	100,0
Worms, St.	63	51	4	8	40,0	54,5	300,0	-27,3
Zweibrücken, St.	40	39	1	-	33,3	56,0	-80,0	0,0
Ahrweiler	92	72	16	4	4,5	0,0	60,0	-33,3
Altenkirchen (Ww.)	90	72	9	9	36,4	35,8	28,6	50,0
Alzey-Worms	127	105	11	11	25,7	32,9	22,2	-15,4
Bad Dürkheim	104	84	16	4	48,6	52,7	60,0	-20,0
Bad Kreuznach	113	94	12	7	-13,1	-15,3	-14,3	40,0
Bernkastel-Wittlich	75	60	10	5	31,6	30,4	42,9	25,0
Birkenfeld	51	43	4	4	8,5	10,3	100,0	-33,3
Cochem-Zell	42	36	4	2	-16,0	-16,3	100,0	-60,0
Donnersbergkreis	52	41	9	2	26,8	36,7	0,0	0,0
Eifelkreis Bitburg-Prüm	43	38	3	2	-33,8	-28,3	-57,1	-60,0
Germersheim	112	99	7	6	-7,4	-7,5	0,0	-14,3
Kaiserslautern	69	60	7	2	11,3	7,1	133,3	-33,3
Kusel	36	30	3	3	20,0	20,0	-40,0	x
Mainz-Bingen	142	120	16	6	2,2	15,4	-30,4	-50,0
Mayen-Koblenz	175	151	17	7	42,3	45,2	6,3	133,3
Neuwied	148	119	19	10	9,6	1,7	35,7	150,0
Rhein-Hunsrück-Kreis	81	74	4	3	14,1	25,4	-42,9	-40,0
Rhein-Lahn-Kreis	82	67	8	7	-7,9	-16,3	0,0	x
Rhein-Pfalz-Kreis	90	80	7	3	-15,9	-11,1	-56,3	200,0
Südliche Weinstraße	82	63	16	3	20,6	34,0	-11,1	0,0
Südwestpfalz	67	51	7	9	31,4	18,6	16,7	350,0
Trier-Saarburg	59	48	8	3	-19,2	-18,6	33,3	-62,5
Vulkaneifel	72	58	10	4	200,0	176,2	233,3	x
Westerwaldkreis	164	135	23	6	25,2	39,2	-4,2	-40,0
Rheinland-Pfalz	2 888	2 429	300	159	12,4	14,3	6,4	-1,9
kreisfreie Städte	720	629	54	37	14,1	17,4	10,2	-19,6
Landkreise	2 168	1 800	246	122	11,8	13,2	5,6	5,2
Industrie- und Handelskammer								
Kammerbezirk Koblenz	1 142	961	122	59	16,3	16,8	17,3	7,3
Kammerbezirk Pfalz	941	796	95	50	10,2	11,6	-2,1	13,6
Kammerbezirk Rheinhessen	500	416	52	32	10,1	15,9	2,0	-27,3
Kammerbezirk Trier	305	256	31	18	8,9	10,8	3,3	-5,3

Verwaltungsbereich	Abmeldungen im Sep. 2020				Veränderung zum Aug. 2020			
	ins- gesamt	davon			ins- gesamt	davon		
		Aufgabe	Fortzug	Über- gabe		Aufgabe	Fortzug	Über- gabe
	Anzahl				%			
Frankenthal (Pfalz), St.	6	5	1	-	-66,7	-66,7	-50,0	x
Kaiserslautern, St.	49	42	5	2	22,5	40,0	0,0	-60,0
Koblenz, St.	64	53	10	1	30,6	39,5	25,0	-66,7
Landau i. d. Pf., St.	14	9	4	1	75,0	80,0	33,3	x
Ludwigshafen a. Rh., St.	69	55	11	3	6,2	14,6	22,2	-62,5
Mainz, St.	140	100	28	12	-6,0	-10,7	-3,4	50,0
Neustadt a. d. Weinstr., St.	35	29	4	2	45,8	26,1	x	100,0
Pirmasens, St.	17	13	4	-	142,9	116,7	300,0	0,0
Speyer, St.	25	18	4	3	-24,2	-28,0	-20,0	0,0
Trier, St.	66	55	8	3	32,0	48,6	33,3	-57,1
Worms, St.	45	32	5	8	40,6	10,3	150,0	x
Zweibrücken, St.	21	18	3	-	-16,0	-14,3	0,0	x
Ahrweiler	78	56	17	5	18,2	1,8	142,9	25,0
Altenkirchen (Ww.)	66	59	3	4	15,8	37,2	-72,7	33,3
Alzey-Worms	73	61	7	5	4,3	29,8	-46,2	-50,0
Bad Dürkheim	61	46	11	4	-20,8	-24,6	0,0	-20,0
Bad Kreuznach	78	61	11	6	-25,0	-32,2	22,2	20,0
Bernkastel-Wittlich	61	47	8	6	-11,6	-24,2	60,0	200,0
Birkenfeld	43	31	10	2	22,9	24,0	66,7	-50,0
Cochern-Zell	39	33	2	4	-15,2	-13,2	-60,0	33,3
Donnersbergkreis	34	28	5	1	36,0	40,0	150,0	-66,7
Eifelkreis Bitburg-Prüm	50	43	5	2	-23,1	-8,5	-66,7	-33,3
Germersheim	99	84	11	4	62,3	86,7	10,0	-33,3
Kaiserslautern	65	54	8	3	54,8	54,3	100,0	0,0
Kusel	19	15	3	1	-24,0	-21,1	0,0	-66,7
Mainz-Bingen	100	77	17	6	-16,7	-12,5	-19,0	-45,5
Mayen-Koblenz	98	74	16	8	25,6	23,3	-5,9	x
Neuwied	113	87	21	5	-3,4	-2,2	-4,5	-16,7
Rhein-Hunsrück-Kreis	67	57	9	1	26,4	32,6	12,5	-50,0
Rhein-Lahn-Kreis	76	67	6	3	28,8	55,8	-60,0	200,0
Rhein-Pfalz-Kreis	91	71	19	1	21,3	6,0	171,4	0,0
Südliche Weinstraße	56	46	7	3	12,0	2,2	75,0	200,0
Südwestpfalz	45	34	6	5	36,4	25,9	20,0	400,0
Trier-Saarburg	50	40	9	1	22,0	21,2	125,0	-75,0
Vulkaneifel	67	54	8	5	219,0	200,0	166,7	x
Westerwaldkreis	121	92	22	7	37,5	29,6	144,4	-12,5
Rheinland-Pfalz	2 201	1 746	328	127	11,3	11,9	13,5	-0,8
kreisfreie Städte	551	429	87	35	10,2	10,3	19,2	-7,9
Landkreise	1 650	1 317	241	92	11,7	12,5	11,6	2,2
Industrie- und Handelskammer								
Kammerbezirk Koblenz	843	670	127	46	12,1	12,6	8,5	15,0
Kammerbezirk Pfalz	706	567	106	33	16,1	15,2	43,2	-21,4
Kammerbezirk Rheinhessen	358	270	57	31	-3,5	-2,2	-12,3	3,3
Kammerbezirk Trier	294	239	38	17	19,5	21,3	15,2	6,3



WZ 2008	Wirtschaftszweig	Neugründungen						Gewerbetreibende	
		ins- gesamt	Betriebsgründungen			sonstige Neugründ.		ins- gesamt	darunter: weiblich
			ins- gesamt	Haupt- nieder- lassung	Zweignie- derlassung unselbst. Zweigstelle	ins- gesamt	darunter: Neben- erwerb		
A	Land- und Forstwirtschaft, Fischerei	20	2	2	-	18	16	21	6
B	Bergbau und Gewinnung von Steinen und Erden	-	-	-	-	-	-	-	-
C	Verarbeitendes Gewerbe	131	26	15	11	105	93	147	72
darunter									
10	Herstellung von Nahrungs- und Futtermitteln	7	6	1	5	1	1	12	4
11	Getränkeherstellung	2	-	-	-	2	2	3	1
13	Herstellung von Textilien	17	1	-	1	16	15	19	16
14	Herstellung von Bekleidung	16	-	-	-	16	15	16	13
16	Herstellung von Holz-, Flecht-, Korb- und Korkwaren (ohne Möbel)	4	1	1	-	3	3	6	2
18	Herstellung von Druckerzeugnissen; Vervielfältigung von Ton-, Bild- und Datenträgern	12	2	1	1	10	10	12	4
25	Herstellung von Metallerzeugnissen	9	2	2	-	7	5	10	-
26	Herstellung von Datenverarbeitungsgeräten, elektrischen und optischen Erzeugnissen	-	-	-	-	-	-	-	-
27	Herstellung von elektrischen Ausrüstungen	1	-	-	-	1	-	1	1
28	Maschinenbau	1	-	-	-	1	-	1	-
29	Herstellung von Kraftwagen u. Kraftwagenteilen	-	-	-	-	-	-	-	-
31	Herstellung von Möbeln	6	3	2	1	3	3	6	-
D	Energieversorgung	26	14	11	3	12	9	88	6
E	Wasserversorgung; Entsorgung, Beseitigung von Umweltverschmutzung	1	-	-	-	1	-	1	-
F	Baugewerbe	189	44	40	4	145	70	212	13
G	Handel; Instandsetzung und Reparatur von Kfz	621	92	57	35	529	405	695	253
darunter									
45	Kfz-Handel; Instandsetzung u. Reparatur von Kfz	81	12	8	4	69	50	82	9
46	Handelsvermittlung und Großhandel (ohne Kfz)	161	27	20	7	134	89	174	79
47	Einzelhandel (ohne Kfz)	379	53	29	24	326	266	439	165
H	Verkehr und Lagerei	114	16	9	7	98	59	119	12
darunter									
49	Landverkehr und Transport in Rohrfernleitungen	57	6	4	2	51	26	57	4
53	Post-, Kurier- und Expressdienste	46	4	3	1	42	30	50	7
I	Gastgewerbe	135	45	35	10	90	37	147	53
55	Beherbergung	22	2	-	2	20	16	25	15
56	Gastronomie	113	43	35	8	70	21	122	38
J	Information und Kommunikation	119	19	18	1	100	81	133	15
darunter									
58	Verlagswesen	3	1	1	-	2	2	5	1
61	Telekommunikation	-	-	-	-	-	-	-	-
62	Erbringung von Dienstleistungen der Informationstechnologie	78	14	13	1	64	51	86	9
63	Informationsdienstleistungen	11	3	3	-	8	8	14	3
K	Finanz-, Versicherungsdienstleistungen	79	22	17	5	57	33	84	11
darunter									
66	Mit Finanz- und Versicherungsdienstleistungen verbundene Tätigkeiten	60	8	3	5	52	28	63	9
L	Grundstücks- und Wohnungswesen	62	34	30	4	28	13	73	21
M	Freiberufliche, wissenschaftliche und technische Dienstleistungen	232	36	32	4	196	160	251	99
darunter									
70	Verwaltung und Führung von Unternehmen; Unternehmensberatung	23	6	5	1	17	14	26	7
73	Werbung und Marktforschung	81	5	4	1	76	60	83	39
N	Sonstige wirtschaftliche Dienstleistungen	351	54	36	18	297	205	378	87
darunter									
77	Vermietung von beweglichen Sachen	22	7	5	2	15	12	26	8
78	Vermietung und Überlassung von Arbeitskräften	8	3	2	1	5	2	12	2
79	Reisebüros, -veranstalter und sonstige Reservierungsdienstleistungen	10	1	-	1	9	7	10	5
81	Gebäudebetreuung; Garten- und Landschaftsbau	165	14	13	1	151	102	170	20
P	Erziehung und Unterricht	67	4	2	2	63	51	76	42
Q	Gesundheits- und Sozialwesen	35	9	9	-	26	19	38	24
R	Kunst, Unterhaltung und Erholung	26	3	2	1	23	18	27	13
S	Erbringung von sonstigen Dienstleistungen	208	26	21	5	182	125	211	174
Sonstige Tätigkeiten									
		-	-	-	-	-	-	-	-
Insgesamt		2 416	446	336	110	1 970	1 394	2 701	901

WZ 2008	Wirtschaftszweig	Vollständige Aufgaben						Gewerbetreibende	
		ins- gesamt	Betriebsaufgaben			sonstige Stillleg.		ins- gesamt	darunter: weiblich
			ins- gesamt	Haupt- nieder- lassung	Zweignie- derlassung unselbst. Zweigstelle	ins- gesamt	darunter: Neben- erwerb		
A	Land- und Forstwirtschaft, Fischerei	15	1	1	-	14	10	18	6
B	Bergbau und Gewinnung von Steinen und Erden	-	-	-	-	-	-	-	-
C	Verarbeitendes Gewerbe	79	19	10	9	60	43	88	41
darunter									
10	Herstellung von Nahrungs- und Futtermitteln	17	4	2	2	13	7	17	4
11	Getränkeherstellung	1	1	-	1	-	-	1	-
13	Herstellung von Textilien	8	-	-	-	8	5	8	8
14	Herstellung von Bekleidung	8	-	-	-	8	8	8	8
16	Herstellung von Holz-, Flecht-, Korb- und Korkwaren (ohne Möbel)	2	-	-	-	2	2	2	-
18	Herstellung von Druckerzeugnissen; Vervielfältigung von Ton-, Bild- und Datenträgern	4	1	1	-	3	2	3	1
25	Herstellung von Metallerzeugnissen	9	3	2	1	6	4	11	2
26	Herstellung von Datenverarbeitungsgeräten, elektrischen und optischen Erzeugnissen	-	-	-	-	-	-	-	-
27	Herstellung von elektrischen Ausrüstungen	-	-	-	-	-	-	-	-
28	Maschinenbau	1	-	-	-	1	1	2	-
29	Herstellung von Kraftwagen u. Kraftwagenteilen	1	1	-	1	-	-	6	-
31	Herstellung von Möbeln	-	-	-	-	-	-	-	-
D	Energieversorgung	4	1	1	-	3	3	12	1
E	Wasserversorgung; Entsorgung, Beseitigung von Umweltverschmutzung	4	3	-	3	1	-	6	-
F	Baugewerbe	128	22	19	3	106	25	137	6
G	Handel; Instandsetzung und Reparatur von Kfz	423	90	42	48	333	206	470	162
darunter									
45	Kfz-Handel; Instandsetzung u. Reparatur von Kfz	56	9	6	3	47	26	57	9
46	Handelsvermittlung und Großhandel (ohne Kfz)	111	30	17	13	81	41	125	39
47	Einzelhandel (ohne Kfz)	256	51	19	32	205	139	288	114
H	Verkehr und Lagerei	51	12	9	3	39	24	54	8
darunter									
49	Landverkehr und Transport in Rohrfernleitungen	30	7	6	1	23	13	32	7
53	Post-, Kurier- und Expressdienste	15	4	3	1	11	8	16	1
I	Gastgewerbe	177	54	40	14	123	30	193	61
55	Beherbergung	20	5	4	1	15	7	23	7
56	Gastronomie	157	49	36	13	108	23	170	54
J	Information und Kommunikation	49	3	2	1	46	34	54	14
darunter									
58	Verlagswesen	1	-	-	-	1	-	1	1
61	Telekommunikation	2	-	-	-	2	2	2	-
62	Erbringung von Dienstleistungen der Informationstechnologie	37	2	1	1	35	26	41	11
63	Informationsdienstleistungen	2	-	-	-	2	2	2	1
K	Finanz-, Versicherungsdienstleistungen	61	6	4	2	55	24	60	16
darunter									
66	Mit Finanz- und Versicherungsdienstleistungen verbundene Tätigkeiten	57	2	2	-	55	24	57	16
L	Grundstücks- und Wohnungswesen	38	11	9	2	27	10	47	9
M	Freiberufliche, wissenschaftliche und technische Dienstleistungen	150	17	16	1	133	95	159	64
darunter									
70	Verwaltung und Führung von Unternehmen; Unternehmensberatung	23	7	7	-	16	9	24	10
73	Werbung und Marktforschung	66	3	3	-	63	49	69	33
N	Sonstige wirtschaftliche Dienstleistungen	278	28	17	11	250	164	296	92
darunter									
77	Vermietung von beweglichen Sachen	17	3	2	1	14	8	19	7
78	Vermietung und Überlassung von Arbeitskräften	10	4	1	3	6	6	20	7
79	Reisebüros, -veranstalter und sonstige Reservierungsdienstleistungen	9	2	1	1	7	5	9	5
81	Gebäudebetreuung; Garten- und Landschaftsbau	124	8	7	1	116	74	127	27
P	Erziehung und Unterricht	35	3	2	1	32	19	37	16
Q	Gesundheits- und Sozialwesen	42	3	3	-	39	13	42	35
R	Kunst, Unterhaltung und Erholung	31	9	5	4	22	15	39	10
S	Erbringung von sonstigen Dienstleistungen	164	13	6	7	151	81	167	123
Sonstige Tätigkeiten									
		-	-	-	-	-	-	-	-
Insgesamt		1 729	295	186	109	1 434	796	1 879	664



Rechtsform Geschlecht Staatsangehörigkeit	Neugründungen						Gewerbetreibende	
	ins- gesamt	Betriebsgründungen			sonstige Neugründ.		ins- gesamt	darunter: weiblich
		ins- gesamt	Haupt- nieder- lassung	Zweignie- derl./unselb- ständige Zweigstelle	ins- gesamt	darunter: Neben- erwerb		
Anzahl								

Insgesamt	2 416	446	336	110	1 970	1 394	2 701	901
-----------	-------	-----	-----	-----	-------	-------	-------	-----

## nach der Rechtsform des Unternehmens

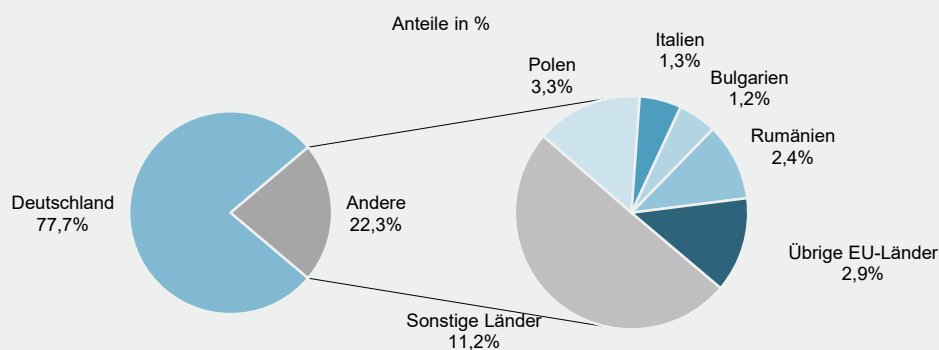
Einzelunternehmen	2 005	140	101	39	1 865	1 289	2 005	790
Offene Handelsgesellschaft	5	5	3	2	-	-	11	1
Kommanditgesellschaft	1	1	-	1	-	-	1	-
Gesellschaft mit beschränkter Haftung & Co.KG	28	27	23	4	1	1	102	1
Gesellschaft des bürgerlichen Rechts	114	45	42	3	69	69	227	56
Aktiengesellschaft	3	3	-	3	-	-	-	-
Gesellschaft mit beschränkter Haftung	251	219	165	54	32	32	346	49
Genossenschaft	2	2	2	-	-	-	2	1
Eingetragener Verein	2	-	-	-	2	2	2	1
Private Company Ltd	1	-	-	-	1	1	1	-
Sonstige Rechtsformen	4	4	-	4	-	-	4	2

## Einzelunternehmer/-innen nach Geschlecht

weiblich	790	50	38	12	740	555	x	x
männlich	1 215	90	63	27	1 125	734	x	x

## Einzelunternehmer/-innen nach ausgewählter Staatsangehörigkeit

Deutschland	1 557	103	66	37	1 454	1 103	1 557	647
EU-Länder	223	17	16	1	206	77	223	78
Polen	66	5	4	1	61	22	66	22
Italien	26	4	4	-	22	12	26	5
Bulgarien	24	3	3	-	21	6	24	9
Rumänien	48	4	4	-	44	14	48	13
Übrige EU-Länder	59	1	1	-	58	23	59	29
Sonstige Länder	225	20	19	1	205	109	225	65



Rechtsform Geschlecht Staatsangehörigkeit	Vollständige Aufgaben						Gewerbetreibende	
	ins- gesamt	Betriebsaufgaben			sonstige Stilllegungen		ins- gesamt	darunter: weiblich
		ins- gesamt	Haupt- nieder- lassung	Zweignie- derl./unselb- ständige Zweigstelle	ins- gesamt	darunter: Neben- erwerb		
Anzahl								
Insgesamt	1 729	295	186	109	1 434	796	1 879	664

## nach der Rechtsform des Unternehmens

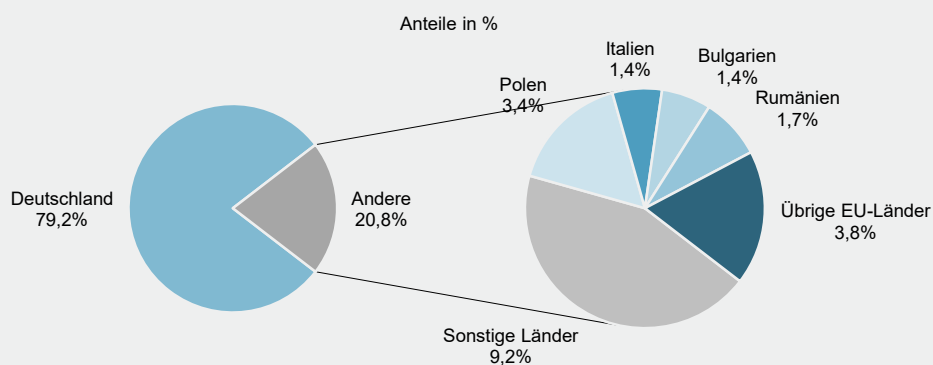
Einzelunternehmen	1 506	112	75	37	1 394	756	1 506	591
Offene Handelsgesellschaft	5	5	3	2	-	-	9	1
Kommanditgesellschaft	1	1	1	-	-	-	1	-
Gesellschaft mit beschränkter Haftung & Co.KG	23	23	7	16	-	-	68	5
Gesellschaft des bürgerlichen Rechts	71	37	34	3	34	34	134	38
Aktiengesellschaft	3	3	1	2	-	-	-	-
Gesellschaft mit beschränkter Haftung	111	105	60	45	6	6	150	26
Genossenschaft	-	-	-	-	-	-	-	-
Eingetragener Verein	-	-	-	-	-	-	-	-
Private Company Ltd	4	4	4	-	-	-	5	3
Sonstige Rechtsformen	5	5	1	4	-	-	6	-

## Einzelunternehmer/-innen nach Geschlecht

weiblich	591	38	31	7	553	325	x	x
männlich	915	74	44	30	841	431	x	x

## Einzelunternehmer/-innen nach ausgewählter Staatsangehörigkeit

Deutschland	1 192	87	54	33	1 105	651	1 192	471
EU-Länder	176	9	9	-	167	44	176	68
Polen	51	2	2	-	49	12	51	16
Italien	21	2	2	-	19	7	21	4
Bulgarien	21	4	4	-	17	3	21	7
Rumänien	26	-	-	-	26	4	26	9
Übrige EU-Länder	57	1	1	-	56	18	57	32
Sonstige Länder	138	16	12	4	122	61	138	52



## Impressum

---

Herausgeber:  
Statistisches Landesamt Rheinland-Pfalz  
Mainzer Straße 14-16  
56130 Bad Ems

Telefon: 02603 71-0  
Telefax: 02603 71-3150

E-Mail: [poststelle@statistik.rlp.de](mailto:poststelle@statistik.rlp.de)  
Internet: [www.statistik.rlp.de](http://www.statistik.rlp.de)

Kostenfreier Download im Internet: <http://www.statistik.rlp.de/de/publikationen/statistische-berichte/>

---

© Statistisches Landesamt Rheinland-Pfalz · Bad Ems · 2020

Vervielfältigung und Verbreitung, auch auszugsweise, mit Quellenangabe gestattet.