



Rheinland-Pfalz

STATISTISCHES LANDESAMT

2020

STATISTISCHE BERICHTE



Korrigierte Fassung vom 17.12.2020

Gewerbeanzeigen im Juli 2020

Ergebnisse der Gewerbeanzeigenstatistik



Zeichenerklärungen

0	Zahl ungleich Null, Betrag jedoch kleiner als die Hälfte von 1 in der letzten ausgewiesenen Stelle
-	nichts vorhanden
.	Zahl unbekannt oder geheim
x	Nachweis nicht sinnvoll
...	Zahl fällt später an
/	keine Angabe, da Zahl nicht sicher genug
()	Aussagewert eingeschränkt, da Zahl statistisch unsicher
D	Durchschnitt
p	vorläufig
r	revidiert
s	geschätzt

Für die Abgrenzung von Größenklassen wird im Allgemeinen anstelle einer ausführlichen Beschreibung „50 bis unter 100“ die Darstellungsform „50 – 100“ verwendet.

Einzelwerte in Tabellen werden im Allgemeinen ohne Rücksicht auf die Endsumme gerundet.

Inhalt

Seite

Informationen zur Statistik	4
--	----------

Glossar	5
----------------------	----------

Tabellen

T 1	Gewerbeanmeldungen im Juli 2020 nach Wirtschaftszweigen	9
T 2	Gewerbeabmeldungen im Juli 2020 nach Wirtschaftszweigen	10
T 3	Gewerbeanmeldungen im Juli 2020 nach Verwaltungsbezirken	12
T 4	Gewerbeabmeldungen im Juli 2020 nach Verwaltungsbezirken	13
T 5	Neugründungen sowie Gewerbetreibende im Juli 2020 nach Wirtschaftszweigen	15
T 6	Vollständige Aufgaben sowie Gewerbetreibende im Juli 2020 nach Wirtschaftszweigen	16
T 7	Neugründungen sowie Gewerbetreibende im Juli 2020 nach Art der Niederlassung, Rechtsform, Einzelunternehmen nach Geschlecht und Staatsangehörigkeit	17
T 8	Vollständige Aufgaben sowie Gewerbetreibende im Juli 2020 nach Art der Niederlassung, Rechtsform, Einzelunternehmen nach Geschlecht und Staatsangehörigkeit	18

Grafiken

G 1	Gewerbean- und -abmeldungen mit Neuerrichtungen und Aufgaben im Jahresüberblick	8
G 2	Gewerbeanmeldungen im Juli 2020 nach Wirtschaftszweigabschnitten	11
G 3	Gewerbeabmeldungen im Juli 2020 nach Wirtschaftszweigabschnitten	11
G 4	Neuerrichtungen und Aufgaben im Juli 2020 nach Verwaltungsbezirken	14
G 5	Neugründungen im Juli 2020 nach ausgewählten Staatsangehörigkeiten von Einzelunternehmern/-innen	17
G 6	Vollständige Aufgaben im Juli 2020 nach ausgewählten Staatsangehörigkeiten von Einzelunternehmern/-innen	18

Informationen zur Statistik

Ziel der Statistik

Die Gewerbeanzeigenstatistik dient als unentbehrliche Informationsgrundlage für die Wirtschafts-, Wettbewerbs- und Strukturpolitik. Sie stellt Informationen über die Aufnahme und Beendigung gewerblicher Tätigkeiten und deren Anlässe bereit. Dies sind zum einen Angaben über die Gesamtheit der Gewerbemeldungen und zum anderen umfassende Angaben über die gemeldeten gewerblichen Gründungen und Stilllegungen.

Rechtsgrundlage

Die Rechtsgrundlagen der Gewerbeanzeigenstatistik sind § 14 Abs. 13 der Gewerbeordnung (GewO), in der Fassung der Bekanntmachung vom 22.02.1999 (BGBl. I S. 202), zuletzt geändert durch Artikel 2 des Gesetzes vom 28. November 2014 (BGBl. I S. 1802), sowie die Verordnung zur Ausgestaltung des Gewerbeanzeigenverfahrens (Gewerbeanzeigenverordnung – GewAnzV) des Bundesministeriums für Wirtschaft und Energie vom 22. Juli 2014. Letztere ist am 1. Januar 2015 in Kraft getreten.

Erhebungsumfang

Die Gewerbeanzeigenstatistik ist eine Sekundärerhebung. Die Datengrundlage bilden die in einem Monat bei den zuständigen Behörden erstatteten Gewerbeanzeigen. Gewerbeanzeigen sind gemäß § 14 Abs. 1 GewO von allen natürlichen und juristischen Personen bei Aufnahme, Änderung oder Aufgabe eines stehenden Gewerbes, einer Zweigniederlassung oder einer unselbständigen Zweigstelle zu tätigen. Auskunftspflichtig zur Gewerbeanzeigenstatistik sind die Gewerbetreibenden. Diese kommen ihrer Auskunftspflicht nach, indem sie die Gewerbeanzeige erstatten.

Die Gewerbeanzeigenstatistik ist darüber hinaus eine Vollerhebung. Nicht in die Statistik einbezogen sind allerdings die Freien Berufe, die Urproduktion (Land- und Forstwirtschaft, Bergbau und Gewinnung von Steinen und Erden) und die Erbringung von Finanz- und Versicherungsdienstleistungen, da diese Bereiche nicht der Gewerbeordnung unterliegen. Nicht berücksichtigt wird ferner das Reisegewerbe, weil die in diesem Bereich tätigen Unternehmen in der Regel mehrere Gewerbemeldungen abgeben.

Erhebungsdurchführung

Die zuständigen Behörden, d. h. die Gewerbeämter und die Starterzentren der IHK und HWK, liefern seit Januar 2017 die bei Ihnen erstatteten Gewerbeanzeigen unter Nutzung einer Zentralen Pflege- und Verteilerplattform (ZPV) als Web-Portal an die Gesellschaft für Kommunikation und Wissenstransfer mbH (KommWis) in Mainz. Von dort werden die Meldungen an das Statistische Landesamt kontinuierlich weitergeleitet und dem zuständigen Fachbereich zur Aufbereitung der Gewerbeanzeigenstatistik zur Verfügung gestellt.

Berichtszeitraum/-Zeitpunkt und Periodizität

Die Gewerbeanzeigenstatistik wird monatlich erstellt. Die monatlichen Ergebnisse stehen ca. zwei bis zweieinhalb Monate nach Ablauf eines Monats zur Verfügung. Das Jahresergebnis liegt dementsprechend ca. Mitte März des Folgejahres vor.

Erhebungsmerkmale

Die Erhebungsmerkmale der Gewerbeanzeigenstatistik umfassen im Wesentlichen die angemeldete Tätigkeit, die Angabe Haupt- oder Nebenerwerb, das Datum des Beginns der angemeldeten Tätigkeit, die Art des angemeldeten Betriebes, die Zahl der bei Geschäftsaufnahme tätigen Personen nach Voll- und Teilzeit, die Angabe Hauptniederlassung, Zweigniederlassung oder Zweigstelle, den Grund der Gewerbeanzeige und das Datum der Erstattung der Gewerbeanzeige sowie die personenbezogenen Merkmale Geschlecht und Staatsangehörigkeit

Regionale Ebene

Die Ergebnisse werden in dieser Veröffentlichung bis auf Kreisebene nachgewiesen. Ergebnisse in tieferer regionaler Gliederung können auf Anfrage bereitgestellt werden.

Vergleichbarkeit / Klassifikationen

Die Ergebnisse dieser Veröffentlichung nach Wirtschaftszweigen sind nach der aktuell gültigen Klassifikation der Wirtschaftszweige gegliedert, d. h. auf Basis der WZ 2008. Eine Vergleichbarkeit mit Ergebnissen früherer Jahre, die nach einer älteren Klassifikation der Wirtschaftszweige (WZ 1993, WZ 2003) gegliedert sind, ist nur mit Einschränkungen bzw. gar nicht möglich. Der Wirtschaftszweig ist in der Gewerbeanzeigenstatistik nur bis auf die Ebene des Dreistellers durchgängig verfügbar.

Glossar

Aufgabe eines Gewerbes

Erfolgt entweder durch vollständige Aufgabe oder durch Umwandlung.

Betriebsaufgabe

Aufgabe eines Gewerbebetriebes mit einer erwarteten größeren wirtschaftlichen Bedeutung. Sie kann durch eine juristische Person, eine Gesellschaft ohne Rechtspersönlichkeit (Personengesellschaft) oder eine natürliche Person erfolgen. Bei einer natürlichen Person, die eine Hauptniederlassung abmeldet, ist Voraussetzung, dass sie entweder in das Handelsregister eingetragen war oder aber eine Handwerkskarte besitzt oder zuletzt mindestens einen Arbeitnehmer beschäftigt hat.

Betriebsgründung

Gründung eines Betriebes mit einer erwarteten größeren wirtschaftlichen Bedeutung. Sie kann durch eine juristische Person, eine Gesellschaft ohne Rechtspersönlichkeit (Personengesellschaft) oder eine natürliche Person erfolgen. Bei einer natürlichen Person, die eine Hauptniederlassung anmeldet, ist Voraussetzung, dass sie entweder in das Handelsregister eingetragen ist oder aber eine Handwerkskarte besitzt oder mindestens einen Arbeitnehmer beschäftigt.

Fortzug eines Gewerbes

Verlagerung des Betriebes aus dem Bezirk des nachweisenden Gewerbeamtes.

Gewerbe

Nicht sozialwidrige, selbstständige, auf Dauer und Gewinnerzielung angelegte sowie im eigenen Namen und auf eigene Rechnung ausgeübte Tätigkeit. Nicht zum Gewerbe zählen u. a. die Urproduktion (z. B. Land- und Forstwirtschaft oder Bergbau), die freien Berufe und die Verwaltung des eigenen Vermögens.

Gewerbeabmeldung

Eine Gewerbeabmeldung betrifft die Aufgabe, den Fortzug oder die Übergabe einer Hauptniederlassung, einer Zweigniederlassung oder einer Zweigstelle eines Gewerbes. Anzeigepflichtige Gewerbebetreibende sind Einzelgewerbebetreibende (d. h. natürliche Personen), geschäftsführende Gesellschafter von Personengesellschaften und juristische Personen, wobei juristische Personen ihrer Gewerbeanzeigepflicht durch Handeln ihres Vertretungsberechtigten nachkommen.

Gewerbebeanmeldung

Eine Gewerbebeanmeldung betrifft die Neuerrichtung, den Zuzug oder die Übernahme einer Hauptniederlassung, einer Zweigniederlassung oder einer Zweigstelle eines Gewerbes. Anzeigepflichtige Gewerbebetreibende sind Einzelgewerbebetreibende (d. h. natürliche Personen), geschäftsführende Gesellschafter von Personengesellschaften und juristische Personen, wobei juristische Personen ihrer Gewerbeanzeigepflicht durch Handeln ihres Vertretungsberechtigten nachkommen.

Gewerbeanzeige

Eine Gewerbeanzeige hat eine Gewerbebeanmeldung, eine Gewerbeummeldung oder eine Gewerbeabmeldung zum Gegenstand. Es besteht eine Anzeigepflicht.

Hauptniederlassung

Mittelpunkt des Geschäftsverkehrs eines Betriebes, der sich bei Personengesellschaften (KG, OHG, GmbH & Co. KG, GbR, GmbH & Co. OHG u.a.) und juristischen Personen am Sitz des Unternehmens befindet. Eine Hauptniederlassung liegt auch dann vor, wenn daneben keine Zweigniederlassung oder unselbständige Zweigstelle betrieben wird.

Neuerrichtung eines Gewerbes

Erfolgt entweder durch Neugründung oder durch Umwandlung.

Neugründung eines Gewerbes

Entweder eine Betriebsgründung oder eine sonstige Neugründung.

Sonstige Neugründung

Gründung eines Kleinunternehmens oder eines Nebenerwerbsbetriebes. Bei der Gründung eines Kleinunternehmens gründet ein Nichtkaufmann eine Hauptniederlassung. Diese ist nicht im Handelsregister eingetragen, besitzt keine Handwerkskarte und beschäftigt keine Arbeitnehmer.

Sonstige Stilllegung

Eine sonstige Stilllegung ist die Aufgabe eines Kleinunternehmens oder eines Nebenerwerbsbetriebes. Bei der Aufgabe eines Kleinunternehmens gibt ein Nichtkaufmann eine Hauptniederlassung vollständig auf. Diese war nicht im Handelsregister eingetragen, hat keine Handwerkskarte besessen und keine Arbeitnehmer beschäftigt.

Unselbständige Zweigstelle

Feste örtliche Anlagen oder Einrichtungen, die der Ausübung eines stehenden Gewerbes dienen (z.B. ein Auslieferungslager), jedoch nicht die Bedingungen einer Zweigniederlassung erfüllen.

Vollständige Aufgabe

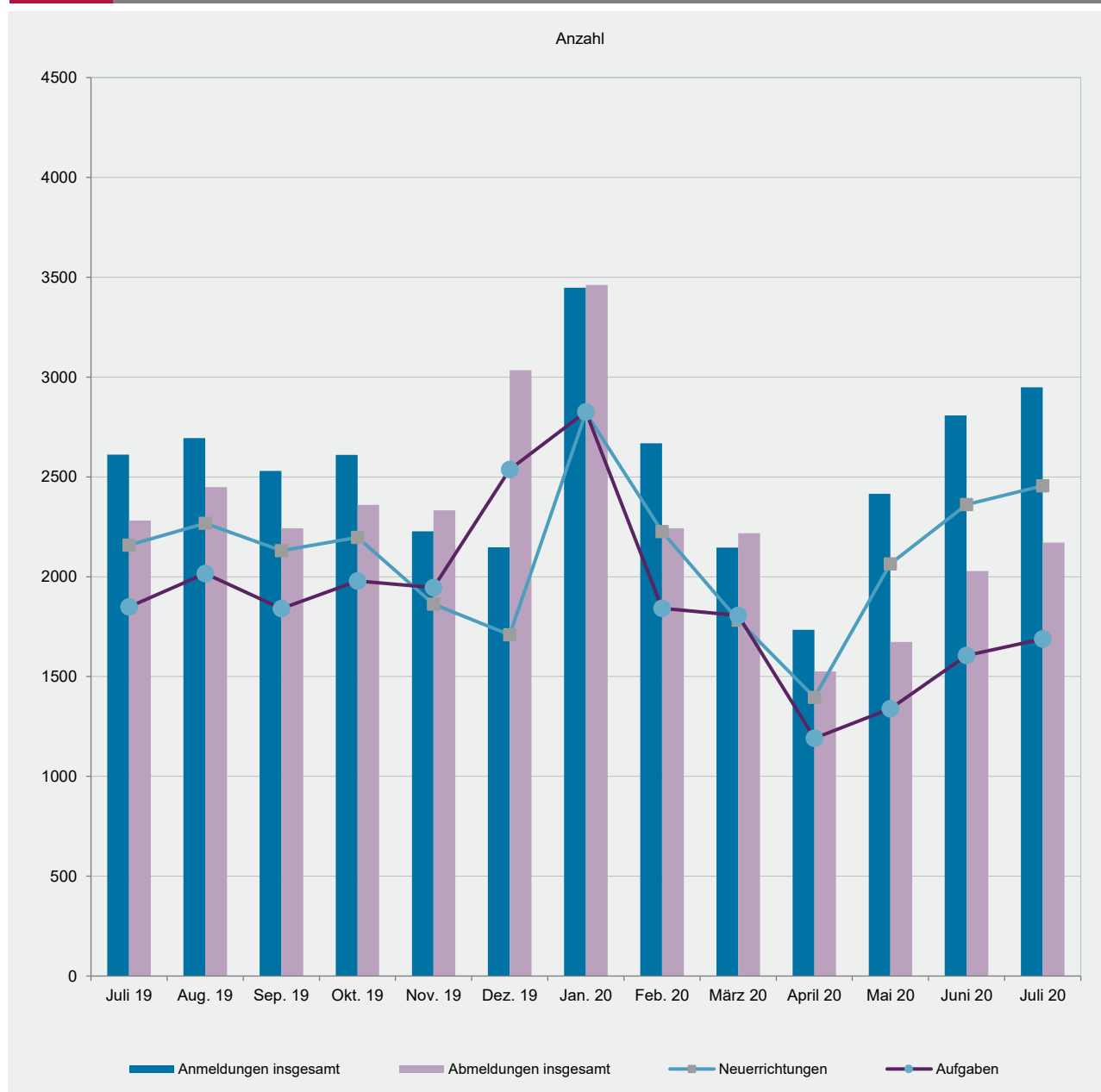
Entweder eine Betriebsaufgabe oder eine sonstige Stilllegung.

Zuzug eines Gewerbes

Verlagerung des Betriebes in den Bereich einer anderen Meldebehörde.

Zweigniederlassung

Betriebe mit selbständiger Organisation, selbständigen Betriebsmitteln und gesonderter Buchführung, dessen Leiter Geschäfte selbständig abzuschließen und durchzuführen befugt ist.

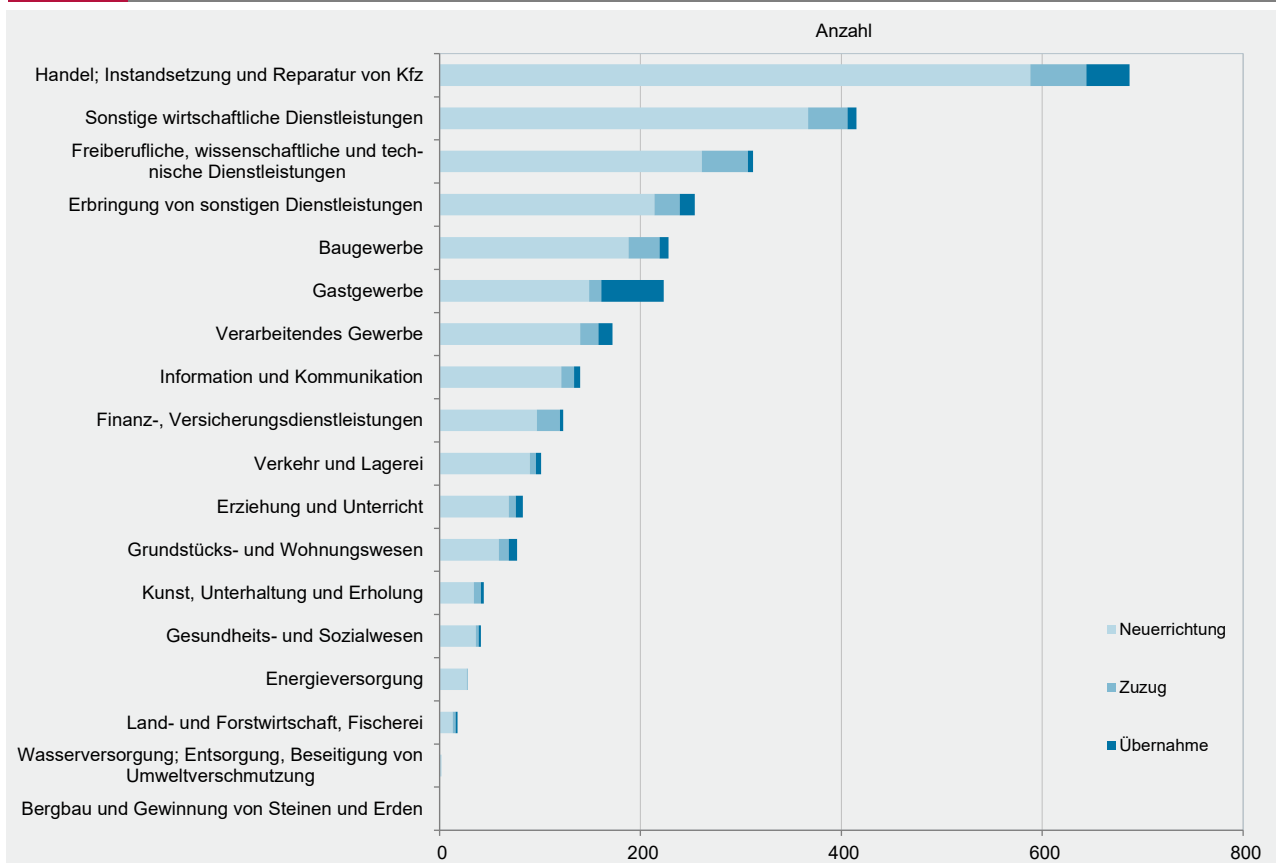


WZ 2008	Wirtschaftszweig	Anmeldungen im Juli 2020				Veränderung zum Juni 2020			
		ins- gesamt	davon			ins- gesamt	davon		
			Neuer- richtung	Zuzug	Über- nahme		Neuer- richtung	Zuzug	Über- nahme
		Anzahl				%			
A	Land- und Forstwirtschaft, Fischerei	18	13	3	2	-59,1	-64,9	50,0	-60,0
B	Bergbau und Gewinnung von Steinen und Erden	-	-	-	-	0,0	0,0	0,0	0,0
C	Verarbeitendes Gewerbe	172	140	18	14	22,0	14,8	38,5	133,3
	darunter								
10	Herstellung von Nahrungs- und Futtermitteln	37	29	2	6	184,6	163,6	100,0	x
11	Getränkeherstellung	2	1	1	-	100,0	0,0	x	0,0
13	Herstellung von Textilien	16	14	2	-	23,1	16,7	x	x
14	Herstellung von Bekleidung	18	18	-	-	20,0	28,6	x	0,0
16	Herstellung von Holz-, Flecht-, Korb- und Korkwaren (ohne Möbel)	2	1	-	1	-75,0	-87,5	0,0	x
18	Herstellung von Druckerzeugnissen; Vervielfältigung von Ton-, Bild- und Datenträgern	12	10	2	-	100,0	100,0	100,0	0,0
25	Herstellung von Metallerezeugnissen	21	17	2	2	110,0	142,9	0,0	100,0
26	Herstellung von Datenverarbeitungsgeräten, elektrischen und optischen Erzeugnissen	1	1	-	-	-50,0	-50,0	0,0	0,0
27	Herstellung von elektrischen Ausrüstungen	2	1	1	-	100,0	x	0,0	0,0
28	Maschinenbau	4	1	2	1	-20,0	-75,0	100,0	x
29	Herstellung von Kraftwagen u. Kraftwagenteilen	2	2	-	-	x	x	0,0	0,0
31	Herstellung von Möbeln	3	3	-	-	50,0	50,0	0,0	0,0
D	Energieversorgung	28	27	1	-	-9,7	-6,9	0,0	x
E	Wasserversorgung; Entsorgung, Beseitigung von Umweltverschmutzung	2	2	-	-	0,0	0,0	0,0	0,0
F	Baugewerbe	228	188	31	9	-9,9	-11,3	-6,1	12,5
G	Handel; Instandsetzung und Reparatur von Kfz	687	588	56	43	-0,3	0,0	-12,5	16,2
	darunter								
45	Kfz-Handel; Instandsetzung u. Reparatur von Kfz	106	84	14	8	-2,8	0,0	-22,2	14,3
46	Handelsvermittlung und Großhandel (ohne Kfz)	171	141	19	11	61,3	53,3	46,2	x
47	Einzelhandel (ohne Kfz)	410	363	23	24	-13,5	-11,9	-30,3	-17,2
H	Verkehr und Lagerei	101	90	6	5	21,7	32,4	-45,5	25,0
	darunter								
49	Landverkehr und Transport in Rohrfernleitungen	52	44	3	5	44,4	51,7	-50,0	400,0
53	Post-, Kurier- und Expressdienste	40	39	1	-	8,1	21,9	-66,7	x
I	Gastgewerbe	223	149	12	62	16,1	2,8	300,0	40,9
55	Beherbergung	29	18	1	10	-12,1	-30,8	x	42,9
56	Gastronomie	194	131	11	52	22,0	10,1	266,7	40,5
J	Information und Kommunikation	140	121	13	6	22,8	23,5	0,0	100,0
	darunter								
58	Verlagswesen	1	-	-	1	-66,7	x	x	x
61	Telekommunikation	-	-	-	-	0,0	0,0	0,0	0,0
62	Erbringung von Dienstleistungen der Informationstechnologie	94	81	10	3	5,6	8,0	-9,1	0,0
63	Informationsdienstleistungen	9	9	-	-	28,6	50,0	x	0,0
K	Finanz-, Versicherungsdienstleistungen	123	97	23	3	50,0	47,0	64,3	50,0
	darunter								
66	Mit Finanz- und Versicherungsdienstleistungen verbundene Tätigkeiten	106	83	21	2	55,9	53,7	75,0	0,0
L	Grundstücks- und Wohnungswesen	77	59	10	8	20,3	15,7	25,0	60,0
M	Freiberufliche, wissenschaftliche und technische Dienstleistungen	312	261	46	5	5,8	9,2	-8,0	-16,7
	darunter								
70	Verwaltung und Führung von Unternehmen; Unternehmensberatung	63	48	14	1	-7,4	-5,9	-12,5	0,0
73	Werbung und Marktforschung	87	75	11	1	11,5	13,6	0,0	0,0
N	Sonstige wirtschaftliche Dienstleistungen	415	367	39	9	5,1	9,2	-22,0	0,0
	darunter								
77	Vermietung von beweglichen Sachen	35	30	5	-	25,0	25,0	25,0	0,0
78	Vermietung und Überlassung von Arbeitskräften	8	7	1	-	-20,0	-12,5	-50,0	0,0
79	Reisebüros, -veranstalter und sonstige Reservierungsdienstleistungen	7	5	2	-	-22,2	-37,5	100,0	0,0
81	Gebäudebetreuung; Garten- und Landschaftsbau	207	194	11	2	-2,8	6,0	-54,2	-66,7
P	Erziehung und Unterricht	83	69	7	7	56,6	60,5	40,0	40,0
Q	Gesundheits- und Sozialwesen	41	36	3	2	-4,7	-5,3	0,0	0,0
R	Kunst, Unterhaltung und Erholung	44	34	7	3	-12,0	-19,0	133,3	-40,0
S	Erbringung von sonstigen Dienstleistungen	254	214	25	15	-8,0	-12,7	8,7	87,5
	Sonstige Tätigkeiten	-	-	-	-	0,0	0,0	0,0	0,0
	Insgesamt	2 948	2 455	300	193	5,0	4,0	1,4	28,7

WZ 2008	Wirtschaftszweig	Abmeldungen im Juli 2020				Veränderung zum Juni 2020			
		ins- gesamt	davon			ins- gesamt	davon		
			Aufgabe	Fortzug	Über- gabe		Aufgabe	Fortzug	Über- gabe
		Anzahl				%			
A	Land- und Forstwirtschaft, Fischerei	14	8	4	2	-17,6	-38,5	300,0	-33,3
B	Bergbau und Gewinnung von Steinen und Erden	1	1	-	-	0,0	x	0,0	x
C	Verarbeitendes Gewerbe	93	72	13	8	5,7	-1,4	30,0	60,0
	darunter								
10	Herstellung von Nahrungs- und Futtermitteln	7	2	1	4	-53,3	-85,7	x	300,0
11	Getränkeherstellung	1	1	-	-	-66,7	-66,7	0,0	0,0
13	Herstellung von Textilien	9	9	-	-	28,6	50,0	0,0	x
14	Herstellung von Bekleidung	2	2	-	-	-33,3	0,0	x	0,0
16	Herstellung von Holz-, Flecht-, Korb- und Korkwaren (ohne Möbel)	7	7	-	-	x	x	0,0	0,0
18	Herstellung von Druckerzeugnissen; Vervielfältigung von Ton-, Bild- und Datenträgern	6	5	1	-	0,0	66,7	-66,7	0,0
25	Herstellung von Metallerezeugnissen	16	11	3	2	45,5	10,0	200,0	x
26	Herstellung von Datenverarbeitungsgeräten, elektrischen und optischen Erzeugnissen	1	1	-	-	x	x	0,0	0,0
27	Herstellung von elektrischen Ausrüstungen	1	1	-	-	x	x	0,0	0,0
28	Maschinenbau	4	2	1	1	-20,0	-50,0	0,0	x
29	Herstellung von Kraftwagen u. Kraftwagenteilen	2	2	-	-	x	x	0,0	0,0
31	Herstellung von Möbeln	1	-	1	-	-50,0	x	x	0,0
D	Energieversorgung	16	8	8	-	23,1	-38,5	x	0,0
E	Wasserversorgung; Entsorgung, Beseitigung von Umweltverschmutzung	3	3	-	-	50,0	50,0	0,0	0,0
F	Baugewerbe	220	168	37	15	25,7	26,3	37,0	0,0
G	Handel; Instandsetzung und Reparatur von Kfz	524	405	73	46	9,6	7,7	23,7	7,0
	darunter								
45	Kfz-Handel; Instandsetzung u. Reparatur von Kfz	92	70	10	12	33,3	40,0	-16,7	71,4
46	Handelsvermittlung und Großhandel (ohne Kfz)	154	107	31	16	57,1	35,4	158,3	128,6
47	Einzelhandel (ohne Kfz)	278	228	32	18	-10,6	-7,7	-8,6	-37,9
H	Verkehr und Lagerei	59	51	4	4	-10,6	-10,5	-42,9	100,0
	darunter								
49	Landverkehr und Transport in Rohrfernleitungen	28	24	1	3	-33,3	-35,1	-80,0	x
53	Post-, Kurier- und Expressdienste	20	18	1	1	17,6	20,0	x	-50,0
I	Gastgewerbe	186	155	1	30	-11,0	-11,4	-80,0	3,4
55	Beherbergung	21	17	-	4	75,0	88,9	x	100,0
56	Gastronomie	165	138	1	26	-16,2	-16,9	-75,0	-3,7
J	Information und Kommunikation	78	57	16	5	13,0	16,3	0,0	25,0
	darunter								
58	Verlagswesen	6	4	1	1	-14,3	-33,3	0,0	x
61	Telekommunikation	-	-	-	-	x	x	0,0	0,0
62	Erbringung von Dienstleistungen der Informationstechnologie	53	39	11	3	6,0	11,4	0,0	-25,0
63	Informationsdienstleistungen	7	5	2	-	250,0	400,0	100,0	0,0
K	Finanz-, Versicherungsdienstleistungen	88	65	22	1	25,7	32,7	29,4	-75,0
	darunter								
66	Mit Finanz- und Versicherungsdienstleistungen verbundene Tätigkeiten	71	54	16	1	16,4	22,7	23,1	-75,0
L	Grundstücks- und Wohnungswesen	49	28	16	5	-14,0	-33,3	33,3	66,7
M	Freiberufliche, wissenschaftliche und technische Dienstleistungen	230	177	46	7	14,4	32,1	-14,8	-46,2
	darunter								
70	Verwaltung und Führung von Unternehmen; Unternehmensberatung	44	31	13	-	0,0	6,9	-7,1	x
73	Werbung und Marktforschung	78	67	9	2	47,2	63,4	-10,0	0,0
N	Sonstige wirtschaftliche Dienstleistungen	333	273	49	11	26,6	24,7	36,1	37,5
	darunter								
77	Vermietung von beweglichen Sachen	27	17	6	4	125,0	54,5	x	x
78	Vermietung und Überlassung von Arbeitskräften	12	8	4	-	0,0	-27,3	300,0	0,0
79	Reisebüros, -veranstalter und sonstige Reservierungsdienstleistungen	12	11	1	-	71,4	83,3	0,0	0,0
81	Gebäudebetreuung; Garten- und Landschaftsbau	148	124	20	4	43,7	53,1	11,1	0,0
P	Erziehung und Unterricht	48	38	7	3	2,1	2,7	-22,2	200,0
Q	Gesundheits- und Sozialwesen	37	29	7	1	42,3	45,0	40,0	0,0
R	Kunst, Unterhaltung und Erholung	26	22	2	2	-35,0	-35,3	-60,0	100,0
S	Erbringung von sonstigen Dienstleistungen	166	128	30	8	-19,8	-28,9	36,4	60,0
	Sonstige Tätigkeiten	-	-	-	-	0,0	0,0	0,0	0,0
	Insgesamt	2 171	1 688	335	148	7,0	5,1	17,5	7,2

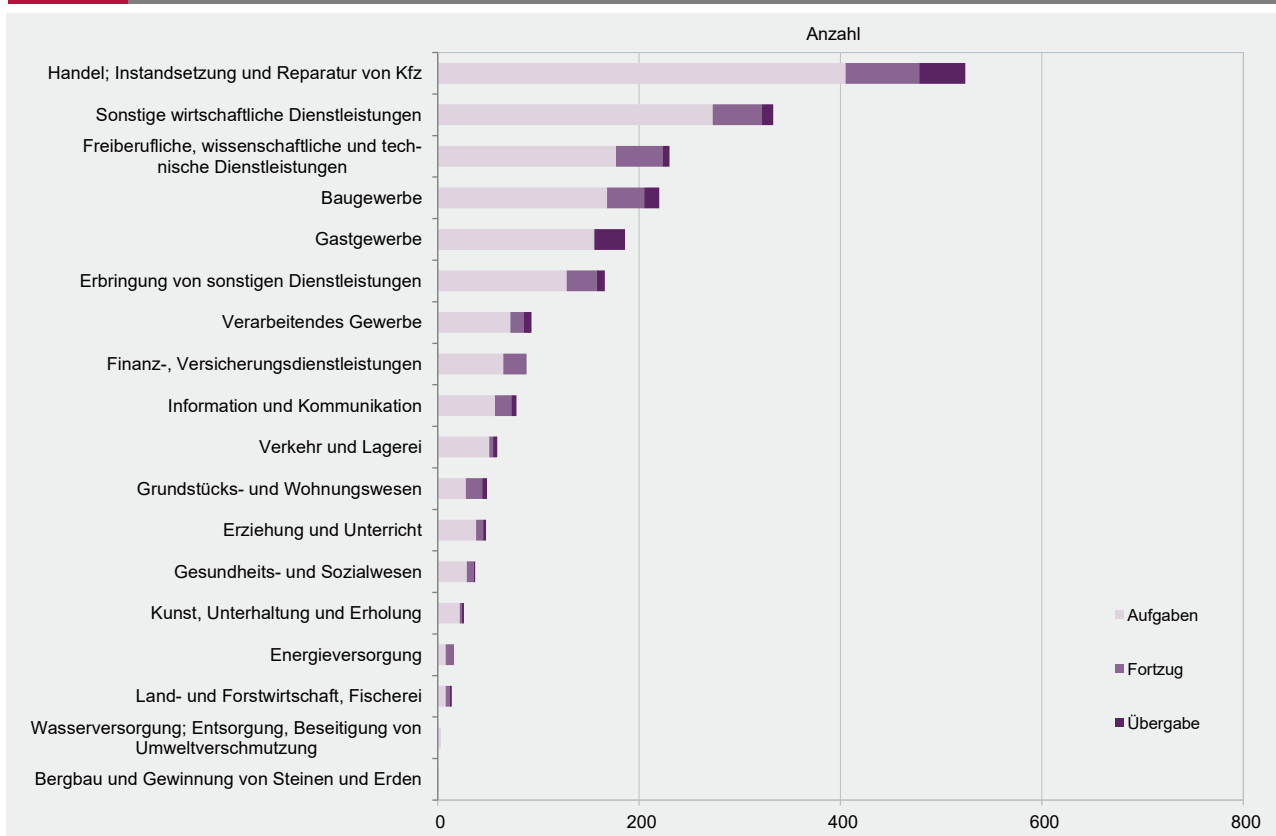
G 2

Gewerbeabmeldungen im Juli 2020 nach Wirtschaftszweigabschnitten



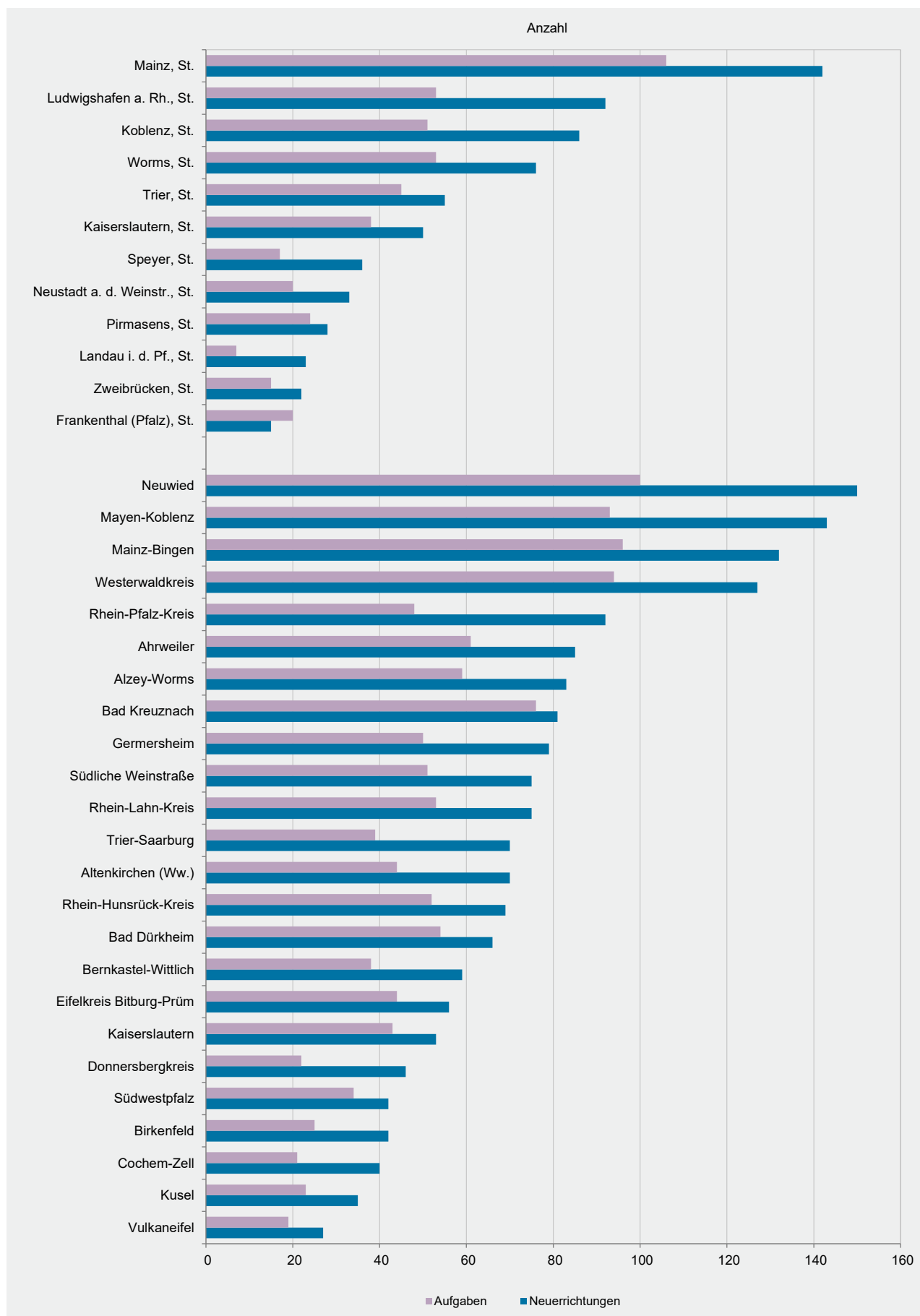
G 3

Gewerbeabmeldungen im Juli 2020 nach Wirtschaftszweigabschnitten



Verwaltungsbereich	Anmeldungen im Juli 2020				Veränderung zum Juni 2020			
	ins- gesamt	davon			ins- gesamt	davon		
		Neuer- richtung	Zuzug	Über- nahme		Neuer- richtung	Zuzug	Über- nahme
	Anzahl				%			
Frankenthal (Pfalz), St.	21	15	-	6	-27,6	-40,0	x	x
Kaiserslautern, St.	62	50	7	5	17,0	13,6	40,0	25,0
Koblenz, St.	95	86	5	4	17,3	10,3	400,0	100,0
Landau i. d. Pf., St.	27	23	4	-	92,9	155,6	-20,0	0,0
Ludwigshafen a. Rh., St.	123	92	19	12	-6,8	-21,4	58,3	300,0
Mainz, St.	167	142	17	8	-10,7	-10,7	-15,0	0,0
Neustadt a. d. Weinstr., St.	39	33	3	3	-15,2	-10,8	-57,1	50,0
Pirmasens, St.	29	28	-	1	52,6	100,0	x	0,0
Speyer, St.	42	36	3	3	16,7	16,1	-25,0	200,0
Trier, St.	60	55	4	1	-7,7	-1,8	-20,0	-75,0
Worms, St.	92	76	4	12	37,3	28,8	x	50,0
Zweibrücken, St.	22	22	-	-	-18,5	-15,4	x	0,0
Ahrweiler	105	85	11	9	18,0	13,3	37,5	50,0
Altenkirchen (Ww.)	91	70	12	9	19,7	14,8	0,0	200,0
Alzey-Worms	108	83	20	5	42,1	40,7	66,7	0,0
Bad Dürkheim	90	66	13	11	20,0	11,9	8,3	175,0
Bad Kreuznach	92	81	7	4	-17,9	-15,6	-22,2	-42,9
Bernkastel-Wittlich	74	59	11	4	-26,0	-22,4	0,0	-69,2
Birkenfeld	50	42	1	7	-7,4	-10,6	-83,3	x
Cochem-Zell	48	40	2	6	-4,0	5,3	0,0	-40,0
Donnersbergkreis	55	46	5	4	120,0	155,6	-16,7	300,0
Eifelkreis Bitburg-Prüm	70	56	11	3	55,6	47,4	x	-50,0
Germersheim	90	79	7	4	-9,1	-2,5	-46,2	-20,0
Kaiserslautern	60	53	1	6	-25,9	-25,4	-75,0	0,0
Kusel	44	35	4	5	4,8	16,7	-42,9	0,0
Mainz-Bingen	162	132	18	12	5,2	5,6	-28,0	200,0
Mayen-Koblenz	165	143	10	12	0,0	-1,4	-37,5	200,0
Neuwied	172	150	17	5	39,8	38,9	41,7	66,7
Rhein-Hunsrück-Kreis	86	69	12	5	24,6	7,8	300,0	150,0
Rhein-Lahn-Kreis	91	75	10	6	-3,2	1,4	-33,3	20,0
Rhein-Pfalz-Kreis	103	92	9	2	2,0	1,1	80,0	-60,0
Südliche Weinstraße	98	75	19	4	25,6	19,0	46,2	100,0
Südwestpfalz	52	42	8	2	-52,7	-54,8	-33,3	-60,0
Trier-Saarburg	84	70	7	7	13,5	9,4	40,0	40,0
Vulkaneifel	34	27	4	3	61,9	50,0	33,3	x
Westerwaldkreis	145	127	15	3	5,1	13,4	-11,8	-66,7
Rheinland-Pfalz	2 948	2 455	300	193	5,0	4,0	1,4	28,7
kreisfreie Städte	779	658	66	55	3,0	0,5	-1,5	61,8
Landkreise	2 169	1 797	234	138	5,8	5,3	2,2	19,0
Industrie- und Handelskammer								
Kammerbezirk Koblenz	1 140	968	102	70	8,5	7,8	1,0	34,6
Kammerbezirk Pfalz	957	787	102	68	-1,0	-2,7	-9,7	51,1
Kammerbezirk Rheinhessen	529	433	59	37	9,3	7,7	3,5	48,0
Kammerbezirk Trier	322	267	37	18	5,6	6,0	48,0	-35,7

Verwaltungsbereich	Abmeldungen im Juli 2020				Veränderung zum Juni 2020			
	ins- gesamt	davon			ins- gesamt	davon		
		Aufgabe	Fortzug	Über- gabe		Aufgabe	Fortzug	Über- gabe
	Anzahl				%			
Frankenthal (Pfalz), St.	28	20	4	4	47,4	33,3	0,0	x
Kaiserslautern, St.	47	38	6	3	-4,1	-9,5	x	-50,0
Koblenz, St.	70	51	14	5	52,2	37,8	133,3	66,7
Landau i. d. Pf., St.	12	7	5	-	140,0	75,0	400,0	0,0
Ludwigshafen a. Rh., St.	70	53	15	2	-27,8	-37,6	25,0	x
Mainz, St.	138	106	21	11	-9,8	-8,6	-16,0	-8,3
Neustadt a. d. Weinstr., St.	38	20	15	3	40,7	-9,1	275,0	200,0
Pirmasens, St.	26	24	1	1	18,2	41,2	-80,0	x
Speyer, St.	25	17	6	2	92,3	88,9	100,0	100,0
Trier, St.	51	45	6	-	-1,9	36,4	-57,1	x
Worms, St.	68	53	5	10	65,9	60,6	150,0	66,7
Zweibrücken, St.	20	15	5	-	-35,5	-48,3	150,0	0,0
Ahrweiler	82	61	14	7	10,8	1,7	7,7	x
Altenkirchen (Ww.)	56	44	7	5	3,7	-10,2	40,0	x
Alzey-Worms	72	59	10	3	35,8	28,3	150,0	0,0
Bad Dürkheim	73	54	14	5	-15,1	-15,6	-22,2	25,0
Bad Kreuznach	90	76	9	5	32,4	35,7	12,5	25,0
Bernkastel-Wittlich	47	38	4	5	-36,5	-33,3	-20,0	-58,3
Birkenfeld	36	25	5	6	33,3	-3,8	x	x
Cochem-Zell	24	21	1	2	-29,4	-8,7	-75,0	-71,4
Donnersbergkreis	29	22	5	2	31,8	37,5	0,0	100,0
Eifelkreis Bitburg-Prüm	53	44	4	5	43,2	63,0	100,0	-37,5
Germersheim	74	50	21	3	21,3	6,4	90,9	0,0
Kaiserslautern	51	43	5	3	-13,6	0,0	-50,0	-50,0
Kusel	31	23	4	4	-40,4	-41,0	0,0	-55,6
Mainz-Bingen	126	96	24	6	40,0	35,2	60,0	50,0
Mayen-Koblenz	127	93	22	12	54,9	47,6	37,5	300,0
Neuwied	124	100	15	9	15,9	20,5	-28,6	200,0
Rhein-Hunsrück-Kreis	61	52	6	3	8,9	20,9	-40,0	0,0
Rhein-Lahn-Kreis	64	53	9	2	-28,1	-26,4	-25,0	-60,0
Rhein-Pfalz-Kreis	62	48	12	2	-12,7	-20,0	33,3	0,0
Südliche Weinstraße	70	51	14	5	32,1	21,4	55,6	150,0
Südwestpfalz	43	34	7	2	-28,3	-32,0	40,0	-60,0
Trier-Saarburg	48	39	6	3	-15,8	-4,9	-25,0	-62,5
Vulkaneifel	23	19	2	2	15,0	-5,0	x	x
Westerwaldkreis	112	94	12	6	27,3	42,4	0,0	-40,0
Rheinland-Pfalz	2 171	1 688	335	148	7,0	5,1	17,5	7,2
kreisfreie Städte	593	449	103	41	6,8	1,6	30,4	20,6
Landkreise	1 578	1 239	232	107	7,1	6,4	12,6	2,9
Industrie- und Handelskammer								
Kammerbezirk Koblenz	846	670	114	62	16,7	15,9	6,5	55,0
Kammerbezirk Pfalz	699	519	139	41	-3,9	-11,1	35,0	2,5
Kammerbezirk Rheinhessen	404	314	60	30	19,9	18,0	30,4	20,0
Kammerbezirk Trier	222	185	22	15	-7,5	3,9	-24,1	-54,5



WZ 2008	Wirtschaftszweig	Neugründungen						Gewerbetreibende	
		ins- gesamt	Betriebsgründungen			sonstige Neugründ.		ins- gesamt	darunter: weiblich
			ins- gesamt	Haupt- nieder- lassung	Zweignie- derlassung unselbst. Zweigstelle	ins- gesamt	darunter: Neben- erwerb		
A	Land- und Forstwirtschaft, Fischerei	13	2	2	-	11	10	15	3
B	Bergbau und Gewinnung von Steinen und Erden	-	-	-	-	-	-	-	-
C	Verarbeitendes Gewerbe	140	36	16	20	104	96	166	83
darunter									
10	Herstellung von Nahrungs- und Futtermitteln	29	23	4	19	6	6	46	19
11	Getränkeherstellung	1	-	-	-	1	1	1	-
13	Herstellung von Textilien	14	-	-	-	14	13	14	12
14	Herstellung von Bekleidung	18	-	-	-	18	17	18	16
16	Herstellung von Holz-, Flecht-, Korb- und Korkwaren (ohne Möbel)	1	-	-	-	1	1	1	-
18	Herstellung von Druckerzeugnissen; Vervielfältigung von Ton-, Bild- und Datenträgern	10	-	-	-	10	9	10	7
25	Herstellung von Metallerzeugnissen	17	2	2	-	15	13	17	1
26	Herstellung von Datenverarbeitungsgeräten, elektrischen und optischen Erzeugnissen	1	-	-	-	1	1	1	-
27	Herstellung von elektrischen Ausrüstungen	1	-	-	-	1	1	1	-
28	Maschinenbau	1	1	1	-	-	-	3	-
29	Herstellung von Kraftwagen u. Kraftwagenteilen	2	2	2	-	-	-	5	-
31	Herstellung von Möbeln	3	1	1	-	2	2	3	-
D	Energieversorgung	23	2	2	-	21	19	29	7
E	Wasserversorgung; Entsorgung, Beseitigung von Umweltverschmutzung	2	1	1	-	1	1	2	-
F	Baugewerbe	187	53	51	2	134	62	203	7
G	Handel; Instandsetzung und Reparatur von Kfz	584	102	52	50	482	371	643	217
darunter									
45	Kfz-Handel; Instandsetzung u. Reparatur von Kfz	84	20	11	9	64	47	92	7
46	Handelsvermittlung und Großhandel (ohne Kfz)	140	28	14	14	112	88	151	62
47	Einzelhandel (ohne Kfz)	360	54	27	27	306	236	400	148
H	Verkehr und Lagerei	90	12	11	1	78	50	92	16
darunter									
49	Landverkehr und Transport in Rohrfernleitungen	44	9	8	1	35	19	45	7
53	Post-, Kurier- und Expressdienste	39	2	2	-	37	27	39	6
I	Gastgewerbe	149	44	32	12	105	38	167	51
55	Beherbergung	18	2	2	-	16	14	22	10
56	Gastronomie	131	42	30	12	89	24	145	41
J	Information und Kommunikation	121	15	14	1	106	88	131	26
darunter									
58	Verlagswesen	-	-	-	-	-	-	-	-
61	Telekommunikation	-	-	-	-	-	-	-	-
62	Erbringung von Dienstleistungen der Informationstechnologie	81	12	11	1	69	58	88	14
63	Informationsdienstleistungen	9	1	1	-	8	6	12	3
K	Finanz-, Versicherungsdienstleistungen	95	18	12	6	77	46	100	20
darunter									
66	Mit Finanz- und Versicherungsdienstleistungen verbundene Tätigkeiten	82	7	2	5	75	44	82	16
L	Grundstücks- und Wohnungswesen	56	24	23	1	32	20	74	16
M	Freiberufliche, wissenschaftliche und technische Dienstleistungen	260	44	35	9	216	178	294	99
darunter									
70	Verwaltung und Führung von Unternehmen; Unternehmensberatung	48	15	13	2	33	24	56	12
73	Werbung und Marktforschung	75	6	5	1	69	56	80	28
N	Sonstige wirtschaftliche Dienstleistungen	367	44	31	13	323	239	392	97
darunter									
77	Vermietung von beweglichen Sachen	30	3	1	2	27	23	31	5
78	Vermietung und Überlassung von Arbeitskräften	7	2	-	2	5	2	10	2
79	Reisebüros, -veranstalter und sonstige Reservierungsdienstleistungen	5	-	-	-	5	4	5	2
81	Gebäudebetreuung; Garten- und Landschaftsbau	194	19	18	1	175	125	204	38
P	Erziehung und Unterricht	69	11	4	7	58	45	79	38
Q	Gesundheits- und Sozialwesen	36	9	9	-	27	17	38	29
R	Kunst, Unterhaltung und Erholung	34	4	2	2	30	20	37	16
S	Erbringung von sonstigen Dienstleistungen	214	34	32	2	180	130	219	156
Sonstige Tätigkeiten									
		-	-	-	-	-	-	-	-
Insgesamt		2 440	455	329	126	1 985	1 430	2 681	881

WZ 2008	Wirtschaftszweig	Vollständige Aufgaben						Gewerbetreibende	
		ins- gesamt	Betriebsaufgaben			sonstige Stillleg.		ins- gesamt	darunter: weiblich
			ins- gesamt	Haupt- nieder- lassung	Zweignie- derlassung unselbst. Zweigstelle	ins- gesamt	darunter: Neben- erwerb		
A	Land- und Forstwirtschaft, Fischerei	8	-	-	-	8	2	8	3
B	Bergbau und Gewinnung von Steinen und Erden	1	1	1	-	-	-	1	-
C	Verarbeitendes Gewerbe	71	13	9	4	58	43	80	37
darunter									
10	Herstellung von Nahrungs- und Futtermitteln	2	-	-	-	2	2	4	1
11	Getränkeherstellung	1	-	-	-	1	1	1	1
13	Herstellung von Textilien	9	-	-	-	9	8	9	8
14	Herstellung von Bekleidung	2	-	-	-	2	2	2	2
16	Herstellung von Holz-, Flecht-, Korb- und Korkwaren (ohne Möbel)	7	1	1	-	6	5	7	3
18	Herstellung von Druckerzeugnissen; Vervielfältigung von Ton-, Bild- und Datenträgern	4	1	1	-	3	3	5	4
25	Herstellung von Metallerzeugnissen	11	3	2	1	8	6	12	3
26	Herstellung von Datenverarbeitungsgeräten, elektrischen und optischen Erzeugnissen	1	-	-	-	1	1	1	-
27	Herstellung von elektrischen Ausrüstungen	1	1	-	1	-	-	1	-
28	Maschinenbau	2	2	1	1	-	-	3	-
29	Herstellung von Kraftwagen u. Kraftwagenteilen	2	1	1	-	1	-	4	-
31	Herstellung von Möbeln	-	-	-	-	-	-	-	-
D	Energieversorgung	6	3	3	-	3	3	25	2
E	Wasserversorgung; Entsorgung, Beseitigung von Umweltverschmutzung	3	1	1	-	2	-	3	-
F	Baugewerbe	166	26	24	2	140	37	170	10
G	Handel; Instandsetzung und Reparatur von Kfz	398	95	56	39	303	185	428	150
darunter									
45	Kfz-Handel; Instandsetzung u. Reparatur von Kfz	68	23	14	9	45	27	77	11
46	Handelsvermittlung und Großhandel (ohne Kfz)	106	28	21	7	78	49	112	36
47	Einzelhandel (ohne Kfz)	224	44	21	23	180	109	239	103
H	Verkehr und Lagerei	51	16	11	5	35	18	51	7
darunter									
49	Landverkehr und Transport in Rohrfernleitungen	24	7	7	-	17	8	24	3
53	Post-, Kurier- und Expressdienste	18	3	2	1	15	8	18	3
I	Gastgewerbe	154	56	41	15	98	29	166	66
55	Beherbergung	17	4	3	1	13	4	19	8
56	Gastronomie	137	52	38	14	85	25	147	58
J	Information und Kommunikation	56	4	4	-	52	34	60	15
darunter									
58	Verlagswesen	4	-	-	-	4	3	4	1
61	Telekommunikation	-	-	-	-	-	-	-	-
62	Erbringung von Dienstleistungen der Informationstechnologie	38	2	2	-	36	23	40	8
63	Informationsdienstleistungen	5	1	1	-	4	1	5	2
K	Finanz-, Versicherungsdienstleistungen	64	17	8	9	47	16	70	15
darunter									
66	Mit Finanz- und Versicherungsdienstleistungen verbundene Tätigkeiten	53	6	4	2	47	16	54	14
L	Grundstücks- und Wohnungswesen	28	11	7	4	17	9	36	11
M	Freiberufliche, wissenschaftliche und technische Dienstleistungen	176	30	26	4	146	104	190	77
darunter									
70	Verwaltung und Führung von Unternehmen; Unternehmensberatung	31	12	10	2	19	10	34	7
73	Werbung und Marktforschung	67	6	6	-	61	46	71	34
N	Sonstige wirtschaftliche Dienstleistungen	268	30	18	12	238	136	276	82
darunter									
77	Vermietung von beweglichen Sachen	17	-	-	-	17	12	18	1
78	Vermietung und Überlassung von Arbeitskräften	7	5	2	3	2	-	11	4
79	Reisebüros, -veranstalter und sonstige Reservierungsdienstleistungen	11	3	2	1	8	5	12	6
81	Gebäudebetreuung; Garten- und Landschaftsbau	124	10	4	6	114	60	126	27
P	Erziehung und Unterricht	37	6	3	3	31	22	41	22
Q	Gesundheits- und Sozialwesen	29	4	4	-	25	16	31	23
R	Kunst, Unterhaltung und Erholung	22	3	3	-	19	13	25	2
S	Erbringung von sonstigen Dienstleistungen	128	17	7	10	111	60	130	93
Sonstige Tätigkeiten									
		-	-	-	-	-	-	-	-
Insgesamt		1 666	333	226	107	1 333	727	1 791	615

Rechtsform Geschlecht Staatsangehörigkeit	Neugründungen						Gewerbetreibende	
	ins- gesamt	Betriebsgründungen			sonstige Neugründ.		ins- gesamt	darunter: weiblich
		ins- gesamt	Haupt- nieder- lassung	Zweignie- derl./unselb- ständige Zweigstelle	ins- gesamt	darunter: Neben- erwerb		
	Anzahl							
Insgesamt	2 440	455	329	126	1 985	1 430	2 681	881

nach der Rechtsform des Unternehmens

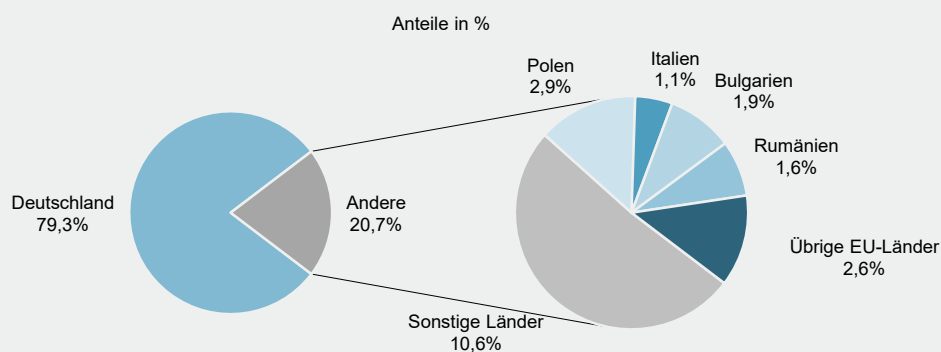
Einzelunternehmen	2 056	160	121	39	1 896	1 341	2 056	756
Offene Handelsgesellschaft	3	3	3	-	-	-	7	2
Kommanditgesellschaft	3	3	2	1	-	-	3	1
Gesellschaft mit beschränkter Haftung & Co.KG	29	29	24	5	-	-	62	11
Gesellschaft des bürgerlichen Rechts	104	43	38	5	61	61	208	44
Aktiengesellschaft	2	2	-	2	-	-	-	-
Gesellschaft mit beschränkter Haftung	231	206	138	68	25	25	330	65
Genossenschaft	2	2	2	-	-	-	2	-
Eingetragener Verein	6	3	1	2	3	3	8	2
Private Company Ltd	1	1	-	1	-	-	3	-
Sonstige Rechtsformen	3	3	-	3	-	-	2	-

Einzelunternehmer/-innen nach Geschlecht

weiblich	756	44	38	6	712	549	x	x
männlich	1 300	116	83	33	1 184	792	x	x

Einzelunternehmer/-innen nach ausgewählter Staatsangehörigkeit

Deutschland	1 631	111	75	36	1 520	1 172	1 631	619
EU-Länder	207	20	19	1	187	70	207	63
Polen	59	2	2	-	57	19	59	14
Italien	22	3	3	-	19	8	22	5
Bulgarien	39	7	6	1	32	8	39	8
Rumänien	33	3	3	-	30	11	33	12
Übrige EU-Länder	54	5	5	-	49	24	54	24
Sonstige Länder	218	29	27	2	189	99	218	74



Rechtsform Geschlecht Staatsangehörigkeit	Vollständige Aufgaben						Gewerbetreibende	
	ins- gesamt	Betriebsaufgaben			sonstige Stilllegungen		ins- gesamt	darunter: weiblich
		ins- gesamt	Haupt- nieder- lassung	Zweignie- derl./unselb- ständige Zweigstelle	ins- gesamt	darunter: Neben- erwerb		
Anzahl								
Insgesamt	1 666	333	226	107	1 333	727	1 791	615

nach der Rechtsform des Unternehmens

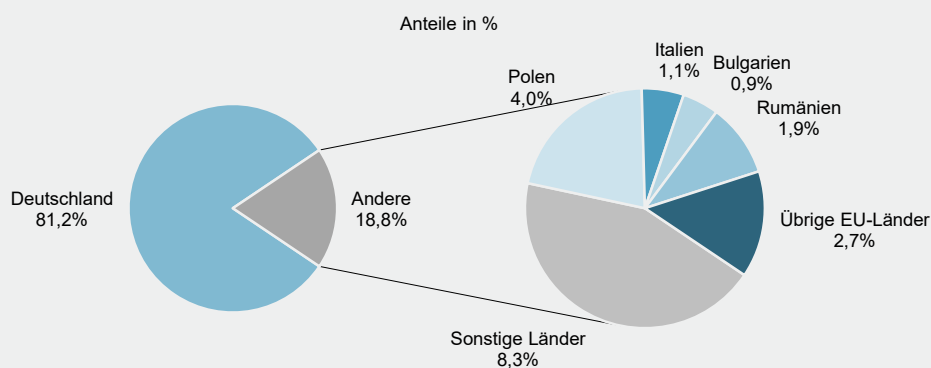
Einzelunternehmen	1 402	115	77	38	1 287	681	1 402	536
Offene Handelsgesellschaft	6	6	1	5	-	-	11	5
Kommanditgesellschaft	2	2	2	-	-	-	2	-
Gesellschaft mit beschränkter Haftung & Co.KG	20	19	15	4	1	1	48	3
Gesellschaft des bürgerlichen Rechts	74	35	34	1	39	39	137	32
Aktiengesellschaft	1	1	-	1	-	-	-	-
Gesellschaft mit beschränkter Haftung	141	136	95	41	5	5	175	37
Genossenschaft	7	7	-	7	-	-	8	-
Eingetragener Verein	2	1	1	-	1	1	2	-
Private Company Ltd	3	3	1	2	-	-	4	2
Sonstige Rechtsformen	8	8	-	8	-	-	2	-

Einzelunternehmer/-innen nach Geschlecht

weiblich	536	34	21	13	502	306	x	x
männlich	866	81	56	25	785	375	x	x

Einzelunternehmer/-innen nach ausgewählter Staatsangehörigkeit

Deutschland	1 138	92	59	33	1 046	611	1 138	467
EU-Länder	148	9	8	1	139	31	148	36
Polen	56	-	-	-	56	10	56	10
Italien	15	2	2	-	13	5	15	3
Bulgarien	13	-	-	-	13	1	13	3
Rumänien	26	5	5	-	21	2	26	5
Übrige EU-Länder	38	2	1	1	36	13	38	15
Sonstige Länder	116	14	10	4	102	39	116	33



Impressum

Herausgeber:
Statistisches Landesamt Rheinland-Pfalz
Mainzer Straße 14-16
56130 Bad Ems

Telefon: 02603 71-0
Telefax: 02603 71-3150

E-Mail: poststelle@statistik.rlp.de
Internet: www.statistik.rlp.de

Kostenfreier Download im Internet: <http://www.statistik.rlp.de/de/publikationen/statistische-berichte/>

2. korrigierte Auflage vom 17.12.2020, Änderungen in den Tabellen T1 bis T4.

© Statistisches Landesamt Rheinland-Pfalz · Bad Ems · 2020

Vervielfältigung und Verbreitung, auch auszugsweise, mit Quellenangabe gestattet.