



Rheinland-Pfalz

STATISTISCHES LANDESAMT

2020

# STATISTISCHE BERICHTE



Korrigierte Fassung vom 17.12.2020

## Gewerbeanzeigen im Juni 2020

Ergebnisse der Gewerbeanzeigenstatistik



## Zeichenerklärungen

0	Zahl ungleich Null, Betrag jedoch kleiner als die Hälfte von 1 in der letzten ausgewiesenen Stelle
-	nichts vorhanden
.	Zahl unbekannt oder geheim
x	Nachweis nicht sinnvoll
...	Zahl fällt später an
/	keine Angabe, da Zahl nicht sicher genug
( )	Aussagewert eingeschränkt, da Zahl statistisch unsicher
D	Durchschnitt
p	vorläufig
r	revidiert
s	geschätzt

Für die Abgrenzung von Größenklassen wird im Allgemeinen anstelle einer ausführlichen Beschreibung „50 bis unter 100“ die Darstellungsform „50 – 100“ verwendet.

Einzelwerte in Tabellen werden im Allgemeinen ohne Rücksicht auf die Endsumme gerundet.

# Inhalt

Seite

<b>Informationen zur Statistik .....</b>	<b>4</b>
--	----------

<b>Glossar .....</b>	<b>5</b>
----------------------	----------

## Tabellen

T 1	Gewerbeanmeldungen im Juni 2020 nach Wirtschaftszweigen .....	9
T 2	Gewerbeabmeldungen im Juni 2020 nach Wirtschaftszweigen .....	10
T 3	Gewerbeanmeldungen im Juni 2020 nach Verwaltungsbezirken .....	12
T 4	Gewerbeabmeldungen im Juni 2020 nach Verwaltungsbezirken .....	13
T 5	Neugründungen sowie Gewerbetreibende im Juni 2020 nach Wirtschaftszweigen .....	15
T 6	Vollständige Aufgaben sowie Gewerbetreibende im Juni 2020 nach Wirtschaftszweigen .....	16
T 7	Neugründungen sowie Gewerbetreibende im Juni 2020 nach Art der Niederlassung, Rechtsform, Einzelunternehmen nach Geschlecht und Staatsangehörigkeit .....	17
T 8	Vollständige Aufgaben sowie Gewerbetreibende im Juni 2020 nach Art der Niederlassung, Rechtsform, Einzelunternehmen nach Geschlecht und Staatsangehörigkeit .....	18

## Grafiken

G 1	Gewerbean- und -abmeldungen mit Neuerrichtungen und Aufgaben im Jahresüberblick .....	8
G 2	Gewerbeanmeldungen im Juni 2020 nach Wirtschaftszweigabschnitten .....	11
G 3	Gewerbeabmeldungen im Juni 2020 nach Wirtschaftszweigabschnitten .....	11
G 4	Neuerrichtungen und Aufgaben im Juni 2020 nach Verwaltungsbezirken .....	14
G 5	Neugründungen im Juni 2020 nach ausgewählten Staatsangehörigkeiten von Einzelunternehmern/-innen .....	17
G 6	Vollständige Aufgaben im Juni 2020 nach ausgewählten Staatsangehörigkeiten von Einzelunternehmern/-innen .....	18

# Informationen zur Statistik

## Ziel der Statistik

Die Gewerbeanzeigenstatistik dient als unentbehrliche Informationsgrundlage für die Wirtschafts-, Wettbewerbs- und Strukturpolitik. Sie stellt Informationen über die Aufnahme und Beendigung gewerblicher Tätigkeiten und deren Anlässe bereit. Dies sind zum einen Angaben über die Gesamtheit der Gewerbemeldungen und zum anderen umfassende Angaben über die gemeldeten gewerblichen Gründungen und Stilllegungen.

## Rechtsgrundlage

Die Rechtsgrundlagen der Gewerbeanzeigenstatistik sind § 14 Abs. 13 der Gewerbeordnung (GewO), in der Fassung der Bekanntmachung vom 22.02.1999 (BGBl. I S. 202), zuletzt geändert durch Artikel 2 des Gesetzes vom 28. November 2014 (BGBl. I S. 1802), sowie die Verordnung zur Ausgestaltung des Gewerbeanzeigenverfahrens (Gewerbeanzeigenverordnung – GewAnzV) des Bundesministeriums für Wirtschaft und Energie vom 22. Juli 2014. Letztere ist am 1. Januar 2015 in Kraft getreten.

## Erhebungsumfang

Die Gewerbeanzeigenstatistik ist eine Sekundärerhebung. Die Datengrundlage bilden die in einem Monat bei den zuständigen Behörden erstatteten Gewerbeanzeigen. Gewerbeanzeigen sind gemäß § 14 Abs. 1 GewO von allen natürlichen und juristischen Personen bei Aufnahme, Änderung oder Aufgabe eines stehenden Gewerbes, einer Zweigniederlassung oder einer unselbständigen Zweigstelle zu tätigen. Auskunftspflichtig zur Gewerbeanzeigenstatistik sind die Gewerbetreibenden. Diese kommen ihrer Auskunftspflicht nach, indem sie die Gewerbeanzeige erstatten.

Die Gewerbeanzeigenstatistik ist darüber hinaus eine Vollerhebung. Nicht in die Statistik einbezogen sind allerdings die Freien Berufe, die Urproduktion (Land- und Forstwirtschaft, Bergbau und Gewinnung von Steinen und Erden) und die Erbringung von Finanz- und Versicherungsdienstleistungen, da diese Bereiche nicht der Gewerbeordnung unterliegen. Nicht berücksichtigt wird ferner das Reisegewerbe, weil die in diesem Bereich tätigen Unternehmen in der Regel mehrere Gewerbemeldungen abgeben.

## Erhebungsdurchführung

Die zuständigen Behörden, d. h. die Gewerbeämter und die Starterzentren der IHK und HWK, liefern seit Januar 2017 die bei Ihnen erstatteten Gewerbeanzeigen unter Nutzung einer Zentralen Pflege- und Verteilerplattform (ZPV) als Web-Portal an die Gesellschaft für Kommunikation und Wissenstransfer mbH (KommWis) in Mainz. Von dort werden die Meldungen an das Statistische Landesamt kontinuierlich weitergeleitet und dem zuständigen Fachbereich zur Aufbereitung der Gewerbeanzeigenstatistik zur Verfügung gestellt.

## Berichtszeitraum/-Zeitpunkt und Periodizität

Die Gewerbeanzeigenstatistik wird monatlich erstellt. Die monatlichen Ergebnisse stehen ca. zwei bis zweieinhalb Monate nach Ablauf eines Monats zur Verfügung. Das Jahresergebnis liegt dementsprechend ca. Mitte März des Folgejahres vor.

## Erhebungsmerkmale

Die Erhebungsmerkmale der Gewerbeanzeigenstatistik umfassen im Wesentlichen die angemeldete Tätigkeit, die Angabe Haupt- oder Nebenerwerb, das Datum des Beginns der angemeldeten Tätigkeit, die Art des angemeldeten Betriebes, die Zahl der bei Geschäftsaufnahme tätigen Personen nach Voll- und Teilzeit, die Angabe Hauptniederlassung, Zweigniederlassung oder Zweigstelle, den Grund der Gewerbeanzeige und das Datum der Erstattung der Gewerbeanzeige sowie die personenbezogenen Merkmale Geschlecht und Staatsangehörigkeit

## Regionale Ebene

Die Ergebnisse werden in dieser Veröffentlichung bis auf Kreisebene nachgewiesen. Ergebnisse in tieferer regionaler Gliederung können auf Anfrage bereitgestellt werden.

## Vergleichbarkeit / Klassifikationen

Die Ergebnisse dieser Veröffentlichung nach Wirtschaftszweigen sind nach der aktuell gültigen Klassifikation der Wirtschaftszweige gegliedert, d. h. auf Basis der WZ 2008. Eine Vergleichbarkeit mit Ergebnissen früherer Jahre, die nach einer älteren Klassifikation der Wirtschaftszweige (WZ 1993, WZ 2003) gegliedert sind, ist nur mit Einschränkungen bzw. gar nicht möglich. Der Wirtschaftszweig ist in der Gewerbeanzeigenstatistik nur bis auf die Ebene des Dreistellers durchgängig verfügbar.

# Glossar

## Aufgabe eines Gewerbes

Erfolgt entweder durch vollständige Aufgabe oder durch Umwandlung.

## Betriebsaufgabe

Aufgabe eines Gewerbebetriebes mit einer erwarteten größeren wirtschaftlichen Bedeutung. Sie kann durch eine juristische Person, eine Gesellschaft ohne Rechtspersönlichkeit (Personengesellschaft) oder eine natürliche Person erfolgen. Bei einer natürlichen Person, die eine Hauptniederlassung abmeldet, ist Voraussetzung, dass sie entweder in das Handelsregister eingetragen war oder aber eine Handwerkskarte besitzt oder zuletzt mindestens einen Arbeitnehmer beschäftigt hat.

## Betriebsgründung

Gründung eines Betriebes mit einer erwarteten größeren wirtschaftlichen Bedeutung. Sie kann durch eine juristische Person, eine Gesellschaft ohne Rechtspersönlichkeit (Personengesellschaft) oder eine natürliche Person erfolgen. Bei einer natürlichen Person, die eine Hauptniederlassung anmeldet, ist Voraussetzung, dass sie entweder in das Handelsregister eingetragen ist oder aber eine Handwerkskarte besitzt oder mindestens einen Arbeitnehmer beschäftigt.

## Fortzug eines Gewerbes

Verlagerung des Betriebes aus dem Bezirk des nachweisenden Gewerbeamtes.

## Gewerbe

Nicht sozialwidrige, selbstständige, auf Dauer und Gewinnerzielung angelegte sowie im eigenen Namen und auf eigene Rechnung ausgeübte Tätigkeit. Nicht zum Gewerbe zählen u. a. die Urproduktion (z. B. Land- und Forstwirtschaft oder Bergbau), die freien Berufe und die Verwaltung des eigenen Vermögens.

## Gewerbeabmeldung

Eine Gewerbeabmeldung betrifft die Aufgabe, den Fortzug oder die Übergabe einer Hauptniederlassung, einer Zweigniederlassung oder einer Zweigstelle eines Gewerbes. Anzeigepflichtige Gewerbebetreibende sind Einzelgewerbebetreibende (d. h. natürliche Personen), geschäftsführende Gesellschafter von Personengesellschaften und juristische Personen, wobei juristische Personen ihrer Gewerbeanzeigepflicht durch Handeln ihres Vertretungsberechtigten nachkommen.

## Gewerbebeanmeldung

Eine Gewerbebeanmeldung betrifft die Neuerrichtung, den Zuzug oder die Übernahme einer Hauptniederlassung, einer Zweigniederlassung oder einer Zweigstelle eines Gewerbes. Anzeigepflichtige Gewerbebetreibende sind Einzelgewerbebetreibende (d. h. natürliche Personen), geschäftsführende Gesellschafter von Personengesellschaften und juristische Personen, wobei juristische Personen ihrer Gewerbeanzeigepflicht durch Handeln ihres Vertretungsberechtigten nachkommen.

## Gewerbeanzeige

Eine Gewerbeanzeige hat eine Gewerbebeanmeldung, eine Gewerbeummeldung oder eine Gewerbeabmeldung zum Gegenstand. Es besteht eine Anzeigepflicht.

## Hauptniederlassung

Mittelpunkt des Geschäftsverkehrs eines Betriebes, der sich bei Personengesellschaften (KG, OHG, GmbH & Co. KG, GbR, GmbH & Co. OHG u.a.) und juristischen Personen am Sitz des Unternehmens befindet. Eine Hauptniederlassung liegt auch dann vor, wenn daneben keine Zweigniederlassung oder unselbständige Zweigstelle betrieben wird.

## **Neuerrichtung eines Gewerbes**

Erfolgt entweder durch Neugründung oder durch Umwandlung.

## **Neugründung eines Gewerbes**

Entweder eine Betriebsgründung oder eine sonstige Neugründung.

### **Sonstige Neugründung**

Gründung eines Kleinunternehmens oder eines Nebenerwerbsbetriebes. Bei der Gründung eines Kleinunternehmens gründet ein Nichtkaufmann eine Hauptniederlassung. Diese ist nicht im Handelsregister eingetragen, besitzt keine Handwerkskarte und beschäftigt keine Arbeitnehmer.

### **Sonstige Stilllegung**

Eine sonstige Stilllegung ist die Aufgabe eines Kleinunternehmens oder eines Nebenerwerbsbetriebes. Bei der Aufgabe eines Kleinunternehmens gibt ein Nichtkaufmann eine Hauptniederlassung vollständig auf. Diese war nicht im Handelsregister eingetragen, hat keine Handwerkskarte besessen und keine Arbeitnehmer beschäftigt.

### **Unselbständige Zweigstelle**

Feste örtliche Anlagen oder Einrichtungen, die der Ausübung eines stehenden Gewerbes dienen (z.B. ein Auslieferungslager), jedoch nicht die Bedingungen einer Zweigniederlassung erfüllen.

### **Vollständige Aufgabe**

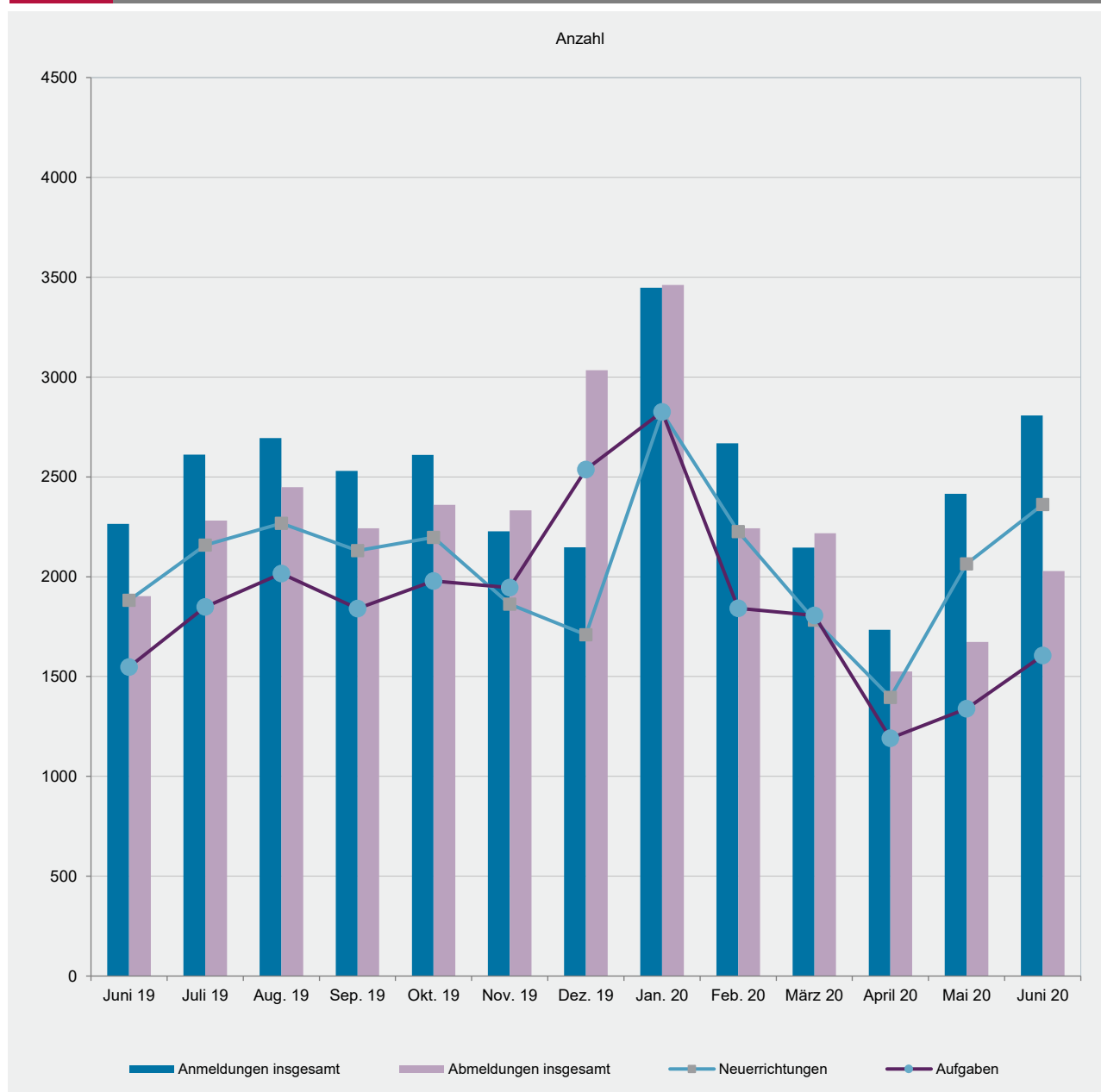
Entweder eine Betriebsaufgabe oder eine sonstige Stilllegung.

### **Zuzug eines Gewerbes**

Verlagerung des Betriebes in den Bereich einer anderen Meldebehörde.

### **Zweigniederlassung**

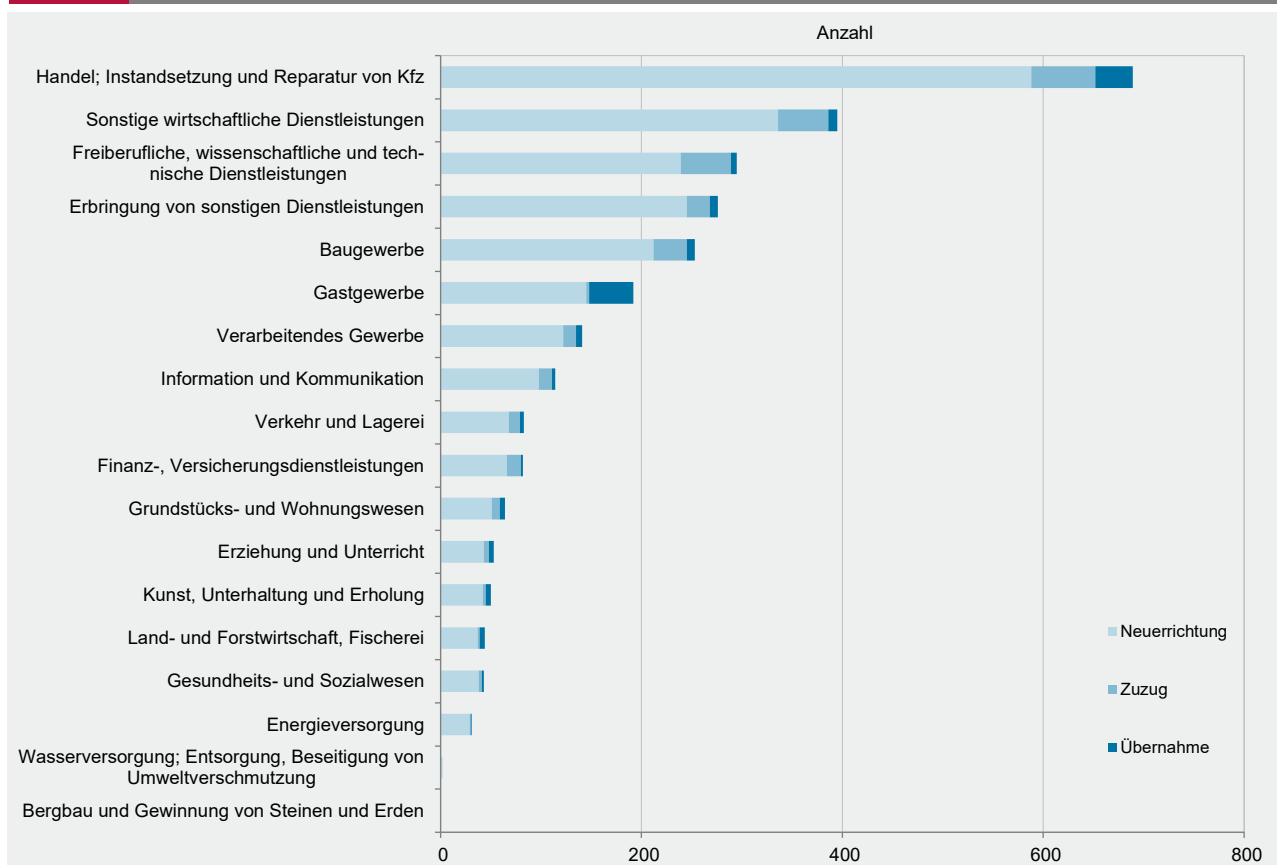
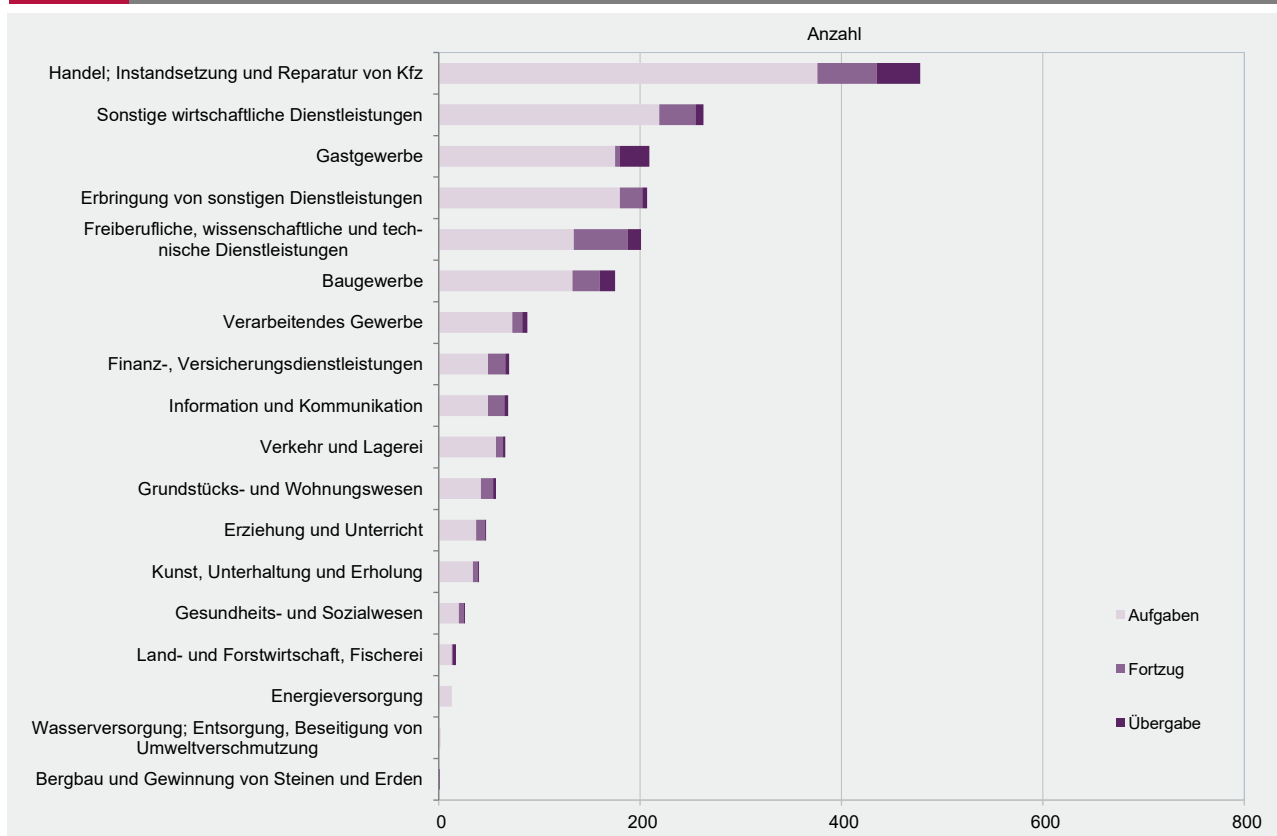
Betriebe mit selbständiger Organisation, selbständigen Betriebsmitteln und gesonderter Buchführung, dessen Leiter Geschäfte selbständig abzuschließen und durchzuführen befugt ist.





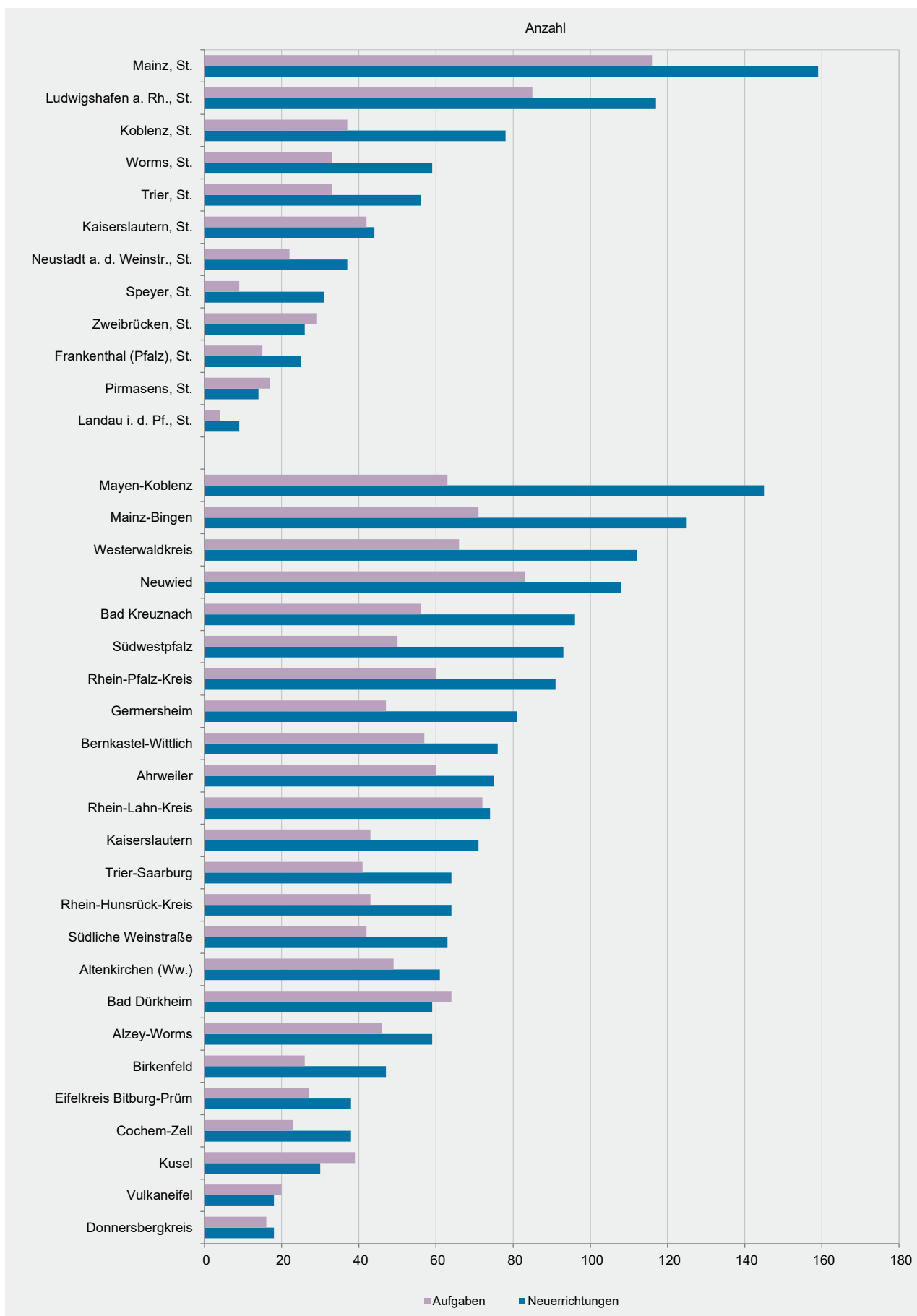
WZ 2008	Wirtschaftszweig	Anmeldungen im Juni 2020				Veränderung zum Mai 2020			
		ins- gesamt	davon			ins- gesamt	davon		
			Neuer- richtung	Zuzug	Über- nahme		Neuer- richtung	Zuzug	Über- nahme
		Anzahl				%			
A	Land- und Forstwirtschaft, Fischerei	44	37	2	5	76,0	68,2	0,0	400,0
B	Bergbau und Gewinnung von Steinen und Erden	-	-	-	-	0,0	0,0	0,0	0,0
C	Verarbeitendes Gewerbe	141	122	13	6	-10,8	-18,7	116,7	200,0
	darunter								
10	Herstellung von Nahrungs- und Futtermitteln	13	11	1	1	30,0	22,2	0,0	x
11	Getränkeherstellung	1	1	-	-	-75,0	-75,0	0,0	0,0
13	Herstellung von Textilien	13	12	-	1	-59,4	-62,5	0,0	x
14	Herstellung von Bekleidung	15	14	1	-	-25,0	-30,0	x	0,0
16	Herstellung von Holz-, Flecht-, Korb- und Korkwaren (ohne Möbel)	8	8	-	-	-27,3	-27,3	0,0	0,0
18	Herstellung von Druckerzeugnissen; Vervielfältigung von Ton-, Bild- und Datenträgern	6	5	1	-	200,0	150,0	x	0,0
25	Herstellung von Metallerezeugnissen	10	7	2	1	25,0	-12,5	x	x
26	Herstellung von Datenverarbeitungsgeräten, elektrischen und optischen Erzeugnissen	2	2	-	-	x	x	0,0	0,0
27	Herstellung von elektrischen Ausrüstungen	1	-	1	-	0,0	x	x	0,0
28	Maschinenbau	5	4	1	-	150,0	300,0	0,0	0,0
29	Herstellung von Kraftwagen u. Kraftwagenteilen	-	-	-	-	x	x	x	x
31	Herstellung von Möbeln	2	2	-	-	-66,7	-50,0	x	0,0
D	Energieversorgung	31	29	1	1	121,4	107,1	x	x
E	Wasserversorgung; Entsorgung, Beseitigung von Umweltverschmutzung	2	2	-	-	0,0	0,0	0,0	0,0
F	Baugewerbe	253	212	33	8	36,0	42,3	10,0	14,3
G	Handel; Instandsetzung und Reparatur von Kfz	689	588	64	37	13,5	12,6	30,6	2,8
	darunter								
45	Kfz-Handel; Instandsetzung u. Reparatur von Kfz	109	84	18	7	28,2	15,1	260,0	0,0
46	Handelsvermittlung und Großhandel (ohne Kfz)	106	92	13	1	-23,7	-22,0	-27,8	-66,7
47	Einzelhandel (ohne Kfz)	474	412	33	29	23,8	24,5	26,9	11,5
H	Verkehr und Lagerei	83	68	11	4	-13,5	-20,9	22,2	300,0
	darunter								
49	Landverkehr und Transport in Rohrfernleitungen	36	29	6	1	-14,3	-23,7	100,0	0,0
53	Post-, Kurier- und Expressdienste	37	32	3	2	-17,8	-23,8	0,0	x
I	Gastgewerbe	192	145	3	44	22,3	23,9	200,0	12,8
55	Beherbergung	33	26	-	7	26,9	44,4	0,0	-12,5
56	Gastronomie	159	119	3	37	21,4	20,2	200,0	19,4
J	Information und Kommunikation	114	98	13	3	16,3	21,0	-13,3	50,0
	darunter								
58	Verlagswesen	3	2	1	-	x	x	x	0,0
61	Telekommunikation	-	-	-	-	x	x	0,0	0,0
62	Erbringung von Dienstleistungen der Informationstechnologie	89	75	11	3	27,1	36,4	-15,4	50,0
63	Informationsdienstleistungen	7	6	1	-	-22,2	-14,3	-50,0	0,0
K	Finanz-, Versicherungsdienstleistungen	82	66	14	2	-12,8	-14,3	-6,7	0,0
	darunter								
66	Mit Finanz- und Versicherungsdienstleistungen verbundene Tätigkeiten	68	54	12	2	-2,9	-6,9	9,1	100,0
L	Grundstücks- und Wohnungswesen	64	51	8	5	23,1	13,3	100,0	66,7
M	Freiberufliche, wissenschaftliche und technische Dienstleistungen	295	239	50	6	28,8	27,1	47,1	-14,3
	darunter								
70	Verwaltung und Führung von Unternehmen; Unternehmensberatung	68	51	16	1	58,1	45,7	128,6	0,0
73	Werbung und Marktforschung	78	66	11	1	39,3	50,0	0,0	0,0
N	Sonstige wirtschaftliche Dienstleistungen	395	336	50	9	14,8	10,2	72,4	-10,0
	darunter								
77	Vermietung von beweglichen Sachen	28	24	4	-	0,0	-4,0	100,0	x
78	Vermietung und Überlassung von Arbeitskräften	10	8	2	-	100,0	60,0	x	0,0
79	Reisebüros, -veranstalter und sonstige Reservierungsdienstleistungen	9	8	1	-	-10,0	14,3	0,0	x
81	Gebäudebetreuung; Garten- und Landschaftsbau	213	183	24	6	6,5	-0,5	100,0	50,0
P	Erziehung und Unterricht	53	43	5	5	-11,7	-15,7	-28,6	150,0
Q	Gesundheits- und Sozialwesen	43	38	3	2	72,0	72,7	50,0	100,0
R	Kunst, Unterhaltung und Erholung	50	42	3	5	61,3	82,6	-50,0	150,0
S	Erbringung von sonstigen Dienstleistungen	276	245	23	8	16,5	16,7	0,0	100,0
	Sonstige Tätigkeiten	-	-	-	-	0,0	0,0	0,0	0,0
Insgesamt		2 807	2 361	296	150	16,2	14,4	27,6	26,1

WZ 2008	Wirtschaftszweig	Abmeldungen im Juni 2020				Veränderung zum Mai 2020			
		ins- gesamt	davon			ins- gesamt	davon		
			Aufgabe	Fortzug	Über- gabe		Aufgabe	Fortzug	Über- gabe
		Anzahl				%			
A	Land- und Forstwirtschaft, Fischerei	17	13	1	3	30,8	44,4	0,0	0,0
B	Bergbau und Gewinnung von Steinen und Erden	1	-	-	1	x	0,0	0,0	x
C	Verarbeitendes Gewerbe	88	73	10	5	31,3	32,7	11,1	66,7
	darunter								
10	Herstellung von Nahrungs- und Futtermitteln	15	14	-	1	36,4	27,3	0,0	x
11	Getränkeherstellung	3	3	-	-	200,0	x	x	0,0
13	Herstellung von Textilien	7	6	-	1	-12,5	-25,0	0,0	x
14	Herstellung von Bekleidung	3	2	1	-	-25,0	0,0	-50,0	0,0
16	Herstellung von Holz-, Flecht-, Korb- und Korkwaren (ohne Möbel)	1	1	-	-	x	x	0,0	0,0
18	Herstellung von Druckerzeugnissen; Vervielfältigung von Ton-, Bild- und Datenträgern	6	3	3	-	100,0	50,0	200,0	0,0
25	Herstellung von Metallerzeugnissen	11	10	1	-	22,2	66,7	-66,7	0,0
26	Herstellung von Datenverarbeitungsgeräten, elektrischen und optischen Erzeugnissen	-	-	-	-	0,0	0,0	0,0	0,0
27	Herstellung von elektrischen Ausrüstungen	-	-	-	-	0,0	0,0	0,0	0,0
28	Maschinenbau	5	4	1	-	x	x	x	0,0
29	Herstellung von Kraftwagen u. Kraftwagenteilen	-	-	-	-	x	x	0,0	x
31	Herstellung von Möbeln	2	2	-	-	0,0	0,0	0,0	0,0
D	Energieversorgung	13	13	-	-	62,5	225,0	x	x
E	Wasserversorgung; Entsorgung, Beseitigung von Umweltverschmutzung	2	2	-	-	x	x	0,0	0,0
F	Baugewerbe	175	133	27	15	12,2	12,7	-15,6	150,0
G	Handel; Instandsetzung und Reparatur von Kfz	478	376	59	43	13,3	4,7	51,3	79,2
	darunter								
45	Kfz-Handel; Instandsetzung u. Reparatur von Kfz	69	50	12	7	21,1	16,3	33,3	40,0
46	Handelsvermittlung und Großhandel (ohne Kfz)	98	79	12	7	12,6	3,9	71,4	75,0
47	Einzelhandel (ohne Kfz)	311	247	35	29	11,9	2,9	52,2	93,3
H	Verkehr und Lagerei	66	57	7	2	100,0	103,6	40,0	x
	darunter								
49	Landverkehr und Transport in Rohrfernleitungen	42	37	5	-	90,9	94,7	66,7	0,0
53	Post-, Kurier- und Expressdienste	17	15	-	2	325,0	275,0	0,0	x
I	Gastgewerbe	209	175	5	29	64,6	56,3	66,7	141,7
55	Beherbergung	12	9	1	2	9,1	0,0	x	0,0
56	Gastronomie	197	166	4	27	69,8	61,2	33,3	170,0
J	Information und Kommunikation	69	49	16	4	19,0	36,1	-20,0	100,0
	darunter								
58	Verlagswesen	7	6	1	-	75,0	100,0	0,0	0,0
61	Telekommunikation	1	1	-	-	x	x	0,0	0,0
62	Erbringung von Dienstleistungen der Informationstechnologie	50	35	11	4	2,0	12,9	-35,3	300,0
63	Informationsdienstleistungen	2	1	1	-	0,0	0,0	0,0	0,0
K	Finanz-, Versicherungsdienstleistungen	70	49	17	4	59,1	104,2	-10,5	300,0
	darunter								
66	Mit Finanz- und Versicherungsdienstleistungen verbundene Tätigkeiten	61	44	13	4	48,8	91,3	-23,5	300,0
L	Grundstücks- und Wohnungswesen	57	42	12	3	50,0	50,0	33,3	200,0
M	Freiberufliche, wissenschaftliche und technische Dienstleistungen	201	134	54	13	13,6	3,9	31,7	85,7
	darunter								
70	Verwaltung und Führung von Unternehmen; Unternehmensberatung	44	29	14	1	33,3	38,1	27,3	0,0
73	Werbung und Marktforschung	53	41	10	2	-20,9	-18,0	-33,3	0,0
N	Sonstige wirtschaftliche Dienstleistungen	263	219	36	8	8,2	11,2	-5,3	0,0
	darunter								
77	Vermietung von beweglichen Sachen	12	11	1	-	-33,3	-15,4	-80,0	0,0
78	Vermietung und Überlassung von Arbeitskräften	12	11	1	-	100,0	175,0	-50,0	0,0
79	Reisebüros, -veranstalter und sonstige Reservierungsdienstleistungen	7	6	1	-	-22,2	-33,3	x	0,0
81	Gebäudebetreuung; Garten- und Landschaftsbau	103	81	18	4	15,7	11,0	38,5	33,3
P	Erziehung und Unterricht	47	37	9	1	17,5	32,1	-10,0	-50,0
Q	Gesundheits- und Sozialwesen	26	20	5	1	-38,1	-45,9	66,7	-50,0
R	Kunst, Unterhaltung und Erholung	40	34	5	1	-18,4	-15,0	-37,5	0,0
S	Erbringung von sonstigen Dienstleistungen	207	180	22	5	32,7	33,3	22,2	66,7
	Sonstige Tätigkeiten	-	-	-	-	0,0	0,0	0,0	0,0
	<b>Insgesamt</b>	<b>2 029</b>	<b>1 606</b>	<b>285</b>	<b>138</b>	<b>21,3</b>	<b>19,9</b>	<b>11,3</b>	<b>76,9</b>

**G 2**
**Gewerbeabmeldungen im Juni 2020 nach Wirtschaftszweigabschnitten**

**G 3**
**Gewerbeabmeldungen im Juni 2020 nach Wirtschaftszweigabschnitten**


Verwaltungsbereich	Anmeldungen im Juni 2020				Veränderung zum Mai 2020			
	ins-gesamt	davon			ins-gesamt	davon		
		Neuer-richtung	Zuzug	Über-nahme		Neuer-richtung	Zuzug	Über-nahme
	Anzahl				%			
Frankenthal (Pfalz), St.	29	25	3	1	-3,3	-3,8	50,0	-50,0
Kaiserslautern, St.	53	44	5	4	35,9	29,4	150,0	33,3
Koblenz, St.	81	78	1	2	-17,3	-9,3	-85,7	-60,0
Landau i. d. Pf., St.	14	9	5	-	250,0	125,0	x	0,0
Ludwigshafen a. Rh., St.	132	117	12	3	127,6	143,8	71,4	0,0
Mainz, St.	187	159	20	8	48,4	35,9	300,0	100,0
Neustadt a. d. Weinstr., St.	46	37	7	2	24,3	15,6	250,0	-33,3
Pirmasens, St.	19	14	4	1	-24,0	-44,0	x	x
Speyer, St.	36	31	4	1	33,3	19,2	300,0	x
Trier, St.	65	56	5	4	66,7	86,7	25,0	-20,0
Worms, St.	67	59	-	8	3,1	5,4	x	100,0
Zweibrücken, St.	27	26	1	-	17,4	30,0	-66,7	0,0
Ahrweiler	89	75	8	6	-11,9	-16,7	14,3	50,0
Altenkirchen (Ww.)	76	61	12	3	-8,4	-11,6	50,0	-50,0
Alzey-Worms	76	59	12	5	7,0	3,5	9,1	66,7
Bad Dürkheim	75	59	12	4	-19,4	-20,3	-14,3	-20,0
Bad Kreuznach	112	96	9	7	8,7	14,3	-40,0	75,0
Bernkastel-Wittlich	100	76	11	13	81,8	55,1	x	160,0
Birkenfeld	54	47	6	1	58,8	51,6	x	-50,0
Cochem-Zell	50	38	2	10	35,1	26,7	100,0	66,7
Donnersbergkreis	25	18	6	1	-56,1	-61,7	-40,0	x
Eifelkreis Bitburg-Prüm	45	38	1	6	-27,4	-26,9	-83,3	50,0
Germersheim	99	81	13	5	6,5	6,6	8,3	0,0
Kaiserslautern	81	71	4	6	39,7	39,2	-20,0	200,0
Kusel	42	30	7	5	75,0	36,4	x	400,0
Mainz-Bingen	154	125	25	4	12,4	10,6	56,3	-50,0
Mayen-Koblenz	165	145	16	4	-0,6	2,1	6,7	-55,6
Neuwied	123	108	12	3	0,8	3,8	-14,3	-25,0
Rhein-Hunsrück-Kreis	69	64	3	2	-13,8	-11,1	-40,0	-33,3
Rhein-Lahn-Kreis	94	74	15	5	17,5	5,7	87,5	150,0
Rhein-Pfalz-Kreis	101	91	5	5	32,9	35,8	0,0	25,0
Südliche Weinstraße	78	63	13	2	-10,3	-13,7	8,3	0,0
Südwestpfalz	110	93	12	5	254,8	257,7	140,0	x
Trier-Saarburg	74	64	5	5	76,2	77,8	-16,7	x
Vulkaneifel	21	18	3	-	-43,2	-41,9	0,0	x
Westerwaldkreis	138	112	17	9	20,0	19,1	30,8	12,5
Rheinland-Pfalz	2 807	2 361	296	150	16,2	14,4	27,6	26,1
kreisfreie Städte	756	655	67	34	32,4	30,0	76,3	17,2
Landkreise	2 051	1 706	229	116	11,2	9,4	18,0	28,9
Industrie- und Handelskammer								
Kammerbezirk Koblenz	1 051	898	101	52	3,1	3,0	7,4	-1,9
Kammerbezirk Pfalz	967	809	113	45	26,9	24,3	39,5	50,0
Kammerbezirk Rheinhessen	484	402	57	25	21,3	17,2	54,1	31,6
Kammerbezirk Trier	305	252	25	28	29,8	27,3	25,0	64,7

Verwaltungsbereich	Abmeldungen im Juni 2020				Veränderung zum Mai 2020			
	ins-gesamt	davon			ins-gesamt	davon		
		Aufgabe	Fortzug	Über-gabe		Aufgabe	Fortzug	Über-gabe
	Anzahl				%			
Frankenthal (Pfalz), St.	19	15	4	-	5,6	0,0	100,0	x
Kaiserslautern, St.	49	42	1	6	28,9	23,5	-75,0	x
Koblenz, St.	46	37	6	3	12,2	32,1	-45,5	50,0
Landau i. d. Pf., St.	5	4	1	-	150,0	100,0	x	0,0
Ludwigshafen a. Rh., St.	97	85	12	-	90,2	84,8	140,0	0,0
Mainz, St.	153	116	25	12	70,0	70,6	38,9	200,0
Neustadt a. d. Weinstr., St.	27	22	4	1	-10,0	0,0	-42,9	0,0
Pirmasens, St.	22	17	5	-	266,7	325,0	400,0	x
Speyer, St.	13	9	3	1	-7,1	-30,8	x	0,0
Trier, St.	52	33	14	5	62,5	22,2	250,0	400,0
Worms, St.	41	33	2	6	24,2	43,5	-80,0	x
Zweibrücken, St.	31	29	2	-	24,0	26,1	0,0	0,0
Ahrweiler	74	60	13	1	-1,3	-6,3	62,5	-66,7
Altenkirchen (Ww.)	54	49	5	-	-10,0	-2,0	-16,7	x
Alzey-Worms	53	46	4	3	-11,7	-6,1	-50,0	0,0
Bad Dürkheim	86	64	18	4	-1,1	-7,2	38,5	-20,0
Bad Kreuznach	68	56	8	4	6,3	21,7	-20,0	-50,0
Bernkastel-Wittlich	74	57	5	12	54,2	46,2	-28,6	x
Birkenfeld	27	26	-	1	-3,6	8,3	x	-50,0
Cochem-Zell	34	23	4	7	100,0	76,9	x	75,0
Donnersbergkreis	22	16	5	1	-24,1	-38,5	66,7	x
Eifelkreis Bitburg-Prüm	37	27	2	8	12,1	-6,9	100,0	166,7
Germersheim	61	47	11	3	-17,6	-24,2	10,0	50,0
Kaiserslautern	59	43	10	6	15,7	-4,4	66,7	x
Kusel	52	39	4	9	225,0	160,0	x	x
Mainz-Bingen	90	71	15	4	-10,0	4,4	-40,0	-42,9
Mayen-Koblenz	82	63	16	3	-7,9	-7,4	-15,8	50,0
Neuwied	107	83	21	3	27,4	23,9	50,0	0,0
Rhein-Hunsrück-Kreis	56	43	10	3	24,4	34,4	0,0	0,0
Rhein-Lahn-Kreis	89	72	12	5	61,8	41,2	300,0	400,0
Rhein-Pfalz-Kreis	71	60	9	2	0,0	5,3	-18,2	-33,3
Südliche Weinstraße	53	42	9	2	10,4	13,5	12,5	-33,3
Südwestpfalz	60	50	5	5	160,9	127,3	x	400,0
Trier-Saarburg	57	41	8	8	46,2	32,3	60,0	166,7
Vulkaneifel	20	20	-	-	122,2	233,3	x	x
Westerwaldkreis	88	66	12	10	0,0	3,1	-42,9	233,3
Rheinland-Pfalz	2 029	1 606	285	138	21,3	19,9	11,3	76,9
kreisfreie Städte	555	442	79	34	46,1	44,9	23,4	209,1
Landkreise	1 474	1 164	206	104	14,0	12,6	7,3	55,2
Industrie- und Handelskammer								
Kammerbezirk Koblenz	725	578	107	40	12,2	14,0	2,9	14,3
Kammerbezirk Pfalz	727	584	103	40	24,7	18,7	43,1	110,5
Kammerbezirk Rheinhessen	337	266	46	25	19,1	27,9	-24,6	78,6
Kammerbezirk Trier	240	178	29	33	49,1	34,8	52,6	230,0



WZ 2008	Wirtschaftszweig	Neugründungen						Gewerbetreibende	
		ins- gesamt	Betriebsgründungen			sonstige Neugründ.		ins- gesamt	darunter: weiblich
			ins- gesamt	Haupt- nieder- lassung	Zweignie- derlassung unselbst. Zweigstelle	ins- gesamt	darunter: Neben- erwerb		
A	Land- und Forstwirtschaft, Fischerei	37	4	3	1	33	22	41	7
B	Bergbau und Gewinnung von Steinen und Erden	-	-	-	-	-	-	-	-
C	Verarbeitendes Gewerbe	121	20	14	6	101	89	131	68
darunter									
10	Herstellung von Nahrungs- und Futtermitteln	11	4	2	2	7	6	13	4
11	Getränkeherstellung	1	1	1	-	-	-	2	-
13	Herstellung von Textilien	12	1	-	1	11	10	13	11
14	Herstellung von Bekleidung	14	2	2	-	12	11	14	13
16	Herstellung von Holz-, Flecht-, Korb- und Korkwaren (ohne Möbel)	8	-	-	-	8	8	9	2
18	Herstellung von Druckerzeugnissen; Vervielfältigung von Ton-, Bild- und Datenträgern	5	-	-	-	5	5	6	2
25	Herstellung von Metallerzeugnissen	7	2	-	2	5	3	7	1
26	Herstellung von Datenverarbeitungsgeräten, elektrischen und optischen Erzeugnissen	2	1	1	-	1	1	3	1
27	Herstellung von elektrischen Ausrüstungen	-	-	-	-	-	-	-	-
28	Maschinenbau	4	2	2	-	2	-	4	-
29	Herstellung von Kraftwagen u. Kraftwagenteilen	-	-	-	-	-	-	-	-
31	Herstellung von Möbeln	2	-	-	-	2	2	2	-
D	Energieversorgung	23	2	2	-	21	21	29	6
E	Wasserversorgung; Entsorgung, Beseitigung von Umweltverschmutzung	2	1	-	1	1	-	2	1
F	Baugewerbe	212	68	63	5	144	63	227	12
G	Handel; Instandsetzung und Reparatur von Kfz	574	61	36	25	513	415	617	221
darunter									
45	Kfz-Handel; Instandsetzung u. Reparatur von Kfz	84	12	8	4	72	54	88	8
46	Handelsvermittlung und Großhandel (ohne Kfz)	92	13	9	4	79	59	102	41
47	Einzelhandel (ohne Kfz)	398	36	19	17	362	302	427	172
H	Verkehr und Lagerei	68	15	7	8	53	33	74	11
darunter									
49	Landverkehr und Transport in Rohrfernleitungen	29	5	5	-	24	16	31	4
53	Post-, Kurier- und Expressdienste	32	4	1	3	28	17	36	7
I	Gastgewerbe	145	48	34	14	97	45	163	48
55	Beherbergung	26	7	5	2	19	16	26	14
56	Gastronomie	119	41	29	12	78	29	137	34
J	Information und Kommunikation	98	18	14	4	80	69	106	24
darunter									
58	Verlagswesen	2	-	-	-	2	1	2	-
61	Telekommunikation	-	-	-	-	-	-	-	-
62	Erbringung von Dienstleistungen der Informationstechnologie	75	13	10	3	62	53	82	19
63	Informationsdienstleistungen	6	1	1	-	5	4	6	3
K	Finanz-, Versicherungsdienstleistungen	66	14	11	3	52	25	76	16
darunter									
66	Mit Finanz- und Versicherungsdienstleistungen verbundene Tätigkeiten	54	5	4	1	49	23	56	13
L	Grundstücks- und Wohnungswesen	51	23	18	5	28	16	58	15
M	Freiberufliche, wissenschaftliche und technische Dienstleistungen	236	56	47	9	180	151	281	77
darunter									
70	Verwaltung und Führung von Unternehmen; Unternehmensberatung	51	27	24	3	24	19	67	11
73	Werbung und Marktforschung	65	7	7	-	58	49	73	23
N	Sonstige wirtschaftliche Dienstleistungen	335	39	31	8	296	219	351	86
darunter									
77	Vermietung von beweglichen Sachen	24	1	1	-	23	19	25	7
78	Vermietung und Überlassung von Arbeitskräften	8	3	2	1	5	4	9	5
79	Reisebüros, -veranstalter und sonstige Reservierungsdienstleistungen	8	1	1	-	7	5	9	6
81	Gebäudebetreuung; Garten- und Landschaftsbau	183	19	19	-	164	118	192	30
P	Erziehung und Unterricht	43	3	3	-	40	34	47	25
Q	Gesundheits- und Sozialwesen	38	8	5	3	30	19	44	31
R	Kunst, Unterhaltung und Erholung	42	8	4	4	34	24	47	12
S	Erbringung von sonstigen Dienstleistungen	245	39	33	6	206	152	251	178
Sonstige Tätigkeiten									
		-	-	-	-	-	-	-	-
Insgesamt		2 336	427	325	102	1 909	1 397	2 545	838

WZ 2008	Wirtschaftszweig	Vollständige Aufgaben						Gewerbetreibende	
		ins- gesamt	Betriebsaufgaben			sonstige Stillleg.		ins- gesamt	darunter: weiblich
			ins- gesamt	Haupt- nieder- lassung	Zweignie- derlassung unselbst. Zweigstelle	ins- gesamt	darunter: Neben- erwerb		
A	Land- und Forstwirtschaft, Fischerei	13	-	-	-	13	8	15	2
B	Bergbau und Gewinnung von Steinen und Erden	-	-	-	-	-	-	-	-
C	Verarbeitendes Gewerbe	73	20	17	3	53	28	73	24
darunter									
10	Herstellung von Nahrungs- und Futtermitteln	14	8	6	2	6	2	15	1
11	Getränkeherstellung	3	-	-	-	3	2	3	1
13	Herstellung von Textilien	6	-	-	-	6	6	6	6
14	Herstellung von Bekleidung	2	-	-	-	2	2	2	2
16	Herstellung von Holz-, Flecht-, Korb- und Korkwaren (ohne Möbel)	1	-	-	-	1	-	1	-
18	Herstellung von Druckerzeugnissen; Vervielfältigung von Ton-, Bild- und Datenträgern	3	2	2	-	1	1	3	1
25	Herstellung von Metallerzeugnissen	10	3	3	-	7	2	10	-
26	Herstellung von Datenverarbeitungsgeräten, elektrischen und optischen Erzeugnissen	-	-	-	-	-	-	-	-
27	Herstellung von elektrischen Ausrüstungen	-	-	-	-	-	-	-	-
28	Maschinenbau	4	3	2	1	1	-	3	-
29	Herstellung von Kraftwagen u. Kraftwagenteilen	-	-	-	-	-	-	-	-
31	Herstellung von Möbeln	2	1	1	-	1	-	2	1
D	Energieversorgung	7	3	3	-	4	4	12	1
E	Wasserversorgung; Entsorgung, Beseitigung von Umweltverschmutzung	2	1	-	1	1	1	2	-
F	Baugewerbe	132	27	24	3	105	28	137	6
G	Handel; Instandsetzung und Reparatur von Kfz	359	78	44	34	281	165	392	146
darunter									
45	Kfz-Handel; Instandsetzung u. Reparatur von Kfz	48	5	3	2	43	25	51	6
46	Handelsvermittlung und Großhandel (ohne Kfz)	77	17	16	1	60	28	80	28
47	Einzelhandel (ohne Kfz)	234	56	25	31	178	112	261	112
H	Verkehr und Lagerei	57	13	11	2	44	19	59	5
darunter									
49	Landverkehr und Transport in Rohrfernleitungen	37	5	5	-	32	11	38	2
53	Post-, Kurier- und Expressdienste	15	3	3	-	12	8	16	3
I	Gastgewerbe	173	50	41	9	123	26	185	73
55	Beherbergung	8	2	2	-	6	2	11	8
56	Gastronomie	165	48	39	9	117	24	174	65
J	Information und Kommunikation	49	12	6	6	37	32	55	13
darunter									
58	Verlagswesen	6	4	-	4	2	1	6	5
61	Telekommunikation	1	-	-	-	1	1	1	-
62	Erbringung von Dienstleistungen der Informationstechnologie	35	5	3	2	30	26	40	6
63	Informationsdienstleistungen	1	1	1	-	-	-	1	-
K	Finanz-, Versicherungsdienstleistungen	48	6	4	2	42	18	48	11
darunter									
66	Mit Finanz- und Versicherungsdienstleistungen verbundene Tätigkeiten	44	3	2	1	41	17	44	10
L	Grundstücks- und Wohnungswesen	42	27	26	1	15	1	102	29
M	Freiberufliche, wissenschaftliche und technische Dienstleistungen	131	20	17	3	111	82	148	48
darunter									
70	Verwaltung und Führung von Unternehmen; Unternehmensberatung	27	7	5	2	20	12	36	7
73	Werbung und Marktforschung	40	2	1	1	38	30	45	18
N	Sonstige wirtschaftliche Dienstleistungen	217	38	19	19	179	92	233	82
darunter									
77	Vermietung von beweglichen Sachen	11	3	2	1	8	4	12	2
78	Vermietung und Überlassung von Arbeitskräften	11	5	2	3	6	2	21	8
79	Reisebüros, -veranstalter und sonstige Reservierungsdienstleistungen	6	2	1	1	4	1	7	4
81	Gebäudebetreuung; Garten- und Landschaftsbau	81	6	6	-	75	38	82	20
P	Erziehung und Unterricht	37	11	3	8	26	19	42	22
Q	Gesundheits- und Sozialwesen	20	1	1	-	19	9	20	18
R	Kunst, Unterhaltung und Erholung	34	9	5	4	25	19	35	10
S	Erbringung von sonstigen Dienstleistungen	180	17	12	5	163	80	185	128
Sonstige Tätigkeiten									
		-	-	-	-	-	-	-	-
Insgesamt		1 574	333	233	100	1 241	631	1 743	618



Rechtsform Geschlecht Staatsangehörigkeit	Neugründungen						Gewerbetreibende	
	ins- gesamt	Betriebsgründungen			sonstige Neugründ.		ins- gesamt	darunter: weiblich
		ins- gesamt	Haupt- nieder- lassung	Zweignie- derl./unselb- ständige Zweigstelle	ins- gesamt	darunter: Neben- erwerb		
Anzahl								
Insgesamt	2 336	427	325	102	1 909	1 397	2 545	838

## nach der Rechtsform des Unternehmens

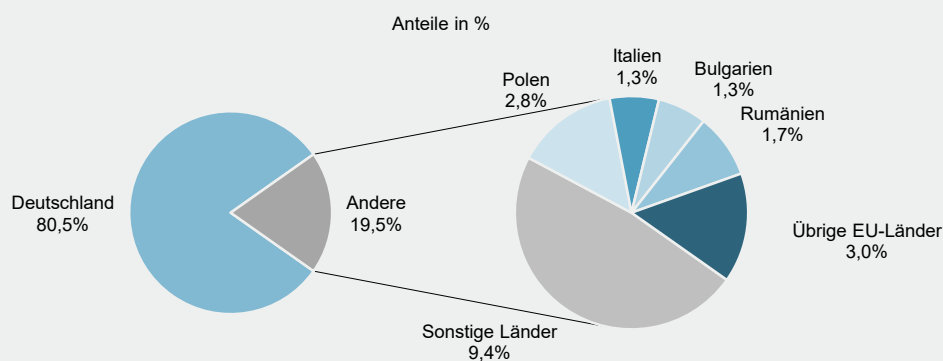
Einzelunternehmen	1 950	155	118	37	1 795	1 283	1 950	733
Offene Handelsgesellschaft	2	2	2	-	-	-	3	-
Kommanditgesellschaft	-	-	-	-	-	-	-	-
Gesellschaft mit beschränkter Haftung & Co.KG	25	24	21	3	1	1	42	5
Gesellschaft des bürgerlichen Rechts	142	51	49	2	91	91	264	55
Aktiengesellschaft	1	1	-	1	-	-	-	-
Gesellschaft mit beschränkter Haftung	207	188	134	54	19	19	278	44
Genossenschaft	1	1	-	1	-	-	1	-
Eingetragener Verein	3	1	1	-	2	2	3	-
Private Company Ltd	2	2	-	2	-	-	2	1
Sonstige Rechtsformen	3	2	-	2	1	1	2	-

## Einzelunternehmer/-innen nach Geschlecht

weiblich	733	58	46	12	675	524	x	x
männlich	1 217	97	72	25	1 120	759	x	x

## Einzelunternehmer/-innen nach ausgewählter Staatsangehörigkeit

Deutschland	1 569	106	74	32	1 463	1 144	1 569	619
EU-Länder	198	19	18	1	179	55	198	60
Polen	54	2	2	-	52	13	54	16
Italien	26	2	2	-	24	11	26	8
Bulgarien	26	6	6	-	20	1	26	7
Rumänien	34	3	3	-	31	11	34	10
Übrige EU-Länder	58	6	5	1	52	19	58	19
Sonstige Länder	183	30	26	4	153	84	183	54



Rechtsform Geschlecht Staatsangehörigkeit	Vollständige Aufgaben						Gewerbetreibende	
	ins- gesamt	Betriebsaufgaben			sonstige Stilllegungen		ins- gesamt	darunter: weiblich
		ins- gesamt	Haupt- nieder- lassung	Zweignie- derl./unselb- ständige Zweigstelle	ins- gesamt	darunter: Neben- erwerb		
Anzahl								
Insgesamt	1 574	333	233	100	1 241	631	1 743	618

## nach der Rechtsform des Unternehmens

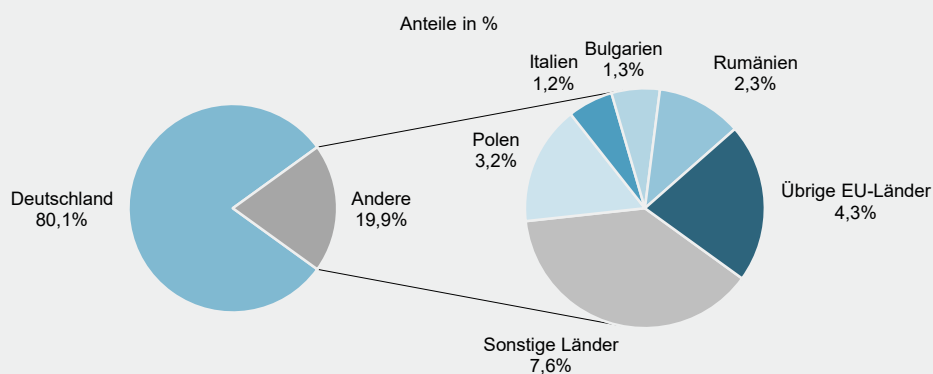
Einzelunternehmen	1 310	111	79	32	1 199	589	1 310	517
Offene Handelsgesellschaft	2	1	1	-	1	1	5	-
Kommanditgesellschaft	-	-	-	-	-	-	-	-
Gesellschaft mit beschränkter Haftung & Co.KG	24	23	16	7	1	1	64	12
Gesellschaft des bürgerlichen Rechts	68	38	34	4	30	30	124	36
Aktiengesellschaft	2	2	-	2	-	-	-	-
Gesellschaft mit beschränkter Haftung	162	153	101	52	9	9	234	52
Genossenschaft	1	1	-	1	-	-	1	-
Eingetragener Verein	1	-	-	-	1	1	1	-
Private Company Ltd	1	1	1	-	-	-	1	-
Sonstige Rechtsformen	3	3	1	2	-	-	3	1

## Einzelunternehmer/-innen nach Geschlecht

weiblich	517	37	25	12	480	256	x	x
männlich	793	74	54	20	719	333	x	x

## Einzelunternehmer/-innen nach ausgewählter Staatsangehörigkeit

Deutschland	1 049	95	65	30	954	512	1 049	442
EU-Länder	161	7	6	1	154	39	161	48
Polen	42	1	1	-	41	11	42	13
Italien	16	1	1	-	15	5	16	5
Bulgarien	17	-	-	-	17	4	17	-
Rumänien	30	1	1	-	29	5	30	6
Übrige EU-Länder	56	4	3	1	52	14	56	24
Sonstige Länder	100	9	8	1	91	38	100	27



## Impressum

---

Herausgeber:  
Statistisches Landesamt Rheinland-Pfalz  
Mainzer Straße 14-16  
56130 Bad Ems

Telefon: 02603 71-0  
Telefax: 02603 71-3150

E-Mail: [poststelle@statistik.rlp.de](mailto:poststelle@statistik.rlp.de)  
Internet: [www.statistik.rlp.de](http://www.statistik.rlp.de)

Kostenfreier Download im Internet: <http://www.statistik.rlp.de/de/publikationen/statistische-berichte/>

2. korrigierte Auflage vom 17.12.2020, Änderungen in den Tabellen T1 bis T8.

---

© Statistisches Landesamt Rheinland-Pfalz · Bad Ems · 2020

Vervielfältigung und Verbreitung, auch auszugsweise, mit Quellenangabe gestattet.