



Rheinland-Pfalz

STATISTISCHES LANDESAMT

2018

STATISTISCHE BERICHTE



Die Umsätze und
ihre Besteuerung 2013 –
Veranlagungen

Zeichenerklärungen

0	Zahl ungleich Null, Betrag jedoch kleiner als die Hälfte von 1 in der letzten ausgewiesenen Stelle
-	nichts vorhanden
.	Zahl unbekannt oder geheim
x	Nachweis nicht sinnvoll
...	Zahl fällt später an
/	keine Angabe, da Zahl nicht sicher genug
()	Aussagewert eingeschränkt, da Zahl statistisch unsicher
D	Durchschnitt
p	vorläufig
r	revidiert
s	geschätzt

Für die Abgrenzung von Größenklassen wird im Allgemeinen anstelle einer ausführlichen Beschreibung „50 bis unter 100“ die Darstellungsform „50 – 100“ verwendet.

Einzelwerte in Tabellen werden im Allgemeinen ohne Rücksicht auf die Endsumme gerundet.

Abkürzungen

a.n.g.	anderweitig nicht genannt
gkSt.	große kreisangehörige Stadt
St.	kreisfreie Stadt
u.a.	und andere(s)
u.ä.	und ähnliche(s)

Inhalt

Seite

Informationen zur Statistik	4
--	----------

Glossar	8
----------------------	----------

Tabellen

T 1	Umsatzsteuerpflichtige, deren steuerbarer Umsatz und Umsatzsteuer 2013 nach Umsatzgrößenklassen der Lieferungen und Leistungen	11
T 2	Umsatzsteuerpflichtige, deren steuerbarer Umsatz und Umsatzsteuer 2013 nach Wirtschaftsabschnitten/-abteilungen	12
T 3	Umsatzsteuerpflichtige und deren Lieferungen und Leistungen 2013 nach Umsatzgrößenklassen der Lieferungen und Leistungen sowie Wirtschaftsabschnitten/-abteilungen	14
T 4	Umsatzsteuerpflichtige und deren Lieferungen und Leistungen 2013 nach Rechtsformen und Wirtschaftsabschnitten/-abteilungen	18
T 5	Umsatzsteuerpflichtige und deren Lieferungen und Leistungen 2013 nach der Besteuerung der Umsätze und Wirtschaftsabschnitten/-abteilungen	20
T 6	Umsatzsteuerpflichtige und deren steuerbarer Umsatz 2013 nach wirtschaftssystematischer Gliederung	23
T 7	Umsatzsteuerpflichtige, deren steuerbarer Umsatz und Umsatzsteuer 2013 nach Verwaltungsbezirken	49
T 8	Umsatzsteuerpflichtige und deren steuerbarer Umsatz 2013 nach Wirtschaftszweigen und Verwaltungsbezirken	50

Grafiken

G 1	Umsatzsteuerpflichtige und deren Lieferungen und Leistungen 2013 nach Größenklassen	66
G 2	Umsatzsteuerpflichtige und deren Lieferungen und Leistungen unter 17 501 Euro 2013 nach Wirtschaftsabschnitten	66
G 3	Umsatzsteuerpflichtige und deren steuerbarer Umsatz 2013 nach Wirtschaftsabschnitten	67
G 4	Umsatzsteuerpflichtige 2013 nach Rechtsformen	68
G 5	Steuerbarer Umsatz 2013 nach Rechtsformen	68
G 6	Steuerbarer Umsatz 2012 und 2013 nach regionaler Gliederung	69

Karten

K 1	Umsatz aus Lieferungen und Leistungen je Unternehmen 2013 nach Verwaltungsbezirken	70
-----	--	----

Informationen zur Statistik

Ziel der Statistik

Die Steuerstatistiken dienen gemäß § 1 Abs. 1 StStatG der Beurteilung der Struktur und Wirkungsweise der betreffenden Steuern und ihrer wirtschaftlichen und sozialen Bedeutung. In der Gesetzesbegründung wird dazu folgendes ausgeführt: Da die Besteuerung unmittelbar in die wirtschaftlichen und sozialen Verhältnisse von Einzelpersonen und Unternehmen eingreift, muss die Steuerpolitik die Steuerbemessungsgrundlagen und die Belastungswirkungen der Steuern aufmerksam beobachten, um im Interesse der Allgemeinheit notwendige und zweckmäßige Entscheidungen treffen zu können. Wichtige Grundlage für diese Entscheidungen sind die Steuerstatistiken, die eine laufende Beobachtung der Steuerquellen erlauben und auf diese Weise als Beurteilungsmaßstab für Steueranpassungen oder -änderungen von großer Bedeutung sind. Darüber hinaus liefern die Steuerstatistiken wertvolle Angaben für die Erstellung Volkswirtschaftlicher Gesamtrechnungen, für die Wirtschafts- und Sozialpolitik sowie für wissenschaftliche Untersuchungen.

Die Umsatzsteuer ist, gemessen an ihrem Aufkommen, die wichtigste indirekte Steuer und die zweitwichtigste aller Steuerarten. Aus der Beobachtung der steuerbaren Umsätze ergeben sich wertvolle Informationen für die Haushaltsplanungen und Steuerschätzungen des Bundes und der Länder. Entsprechendes gilt auch für die Europäische Union, die einen Teil ihrer Mittel aus dem nationalen Umsatzsteueraufkommen erhält. Die Umsatzsteuerstatistik (Veranlagungen) ist nicht allein ein Instrument der Fiskal- und Steuerpolitik, sie dient darüber hinaus auch der allgemeinen Wirtschaftsbeobachtung. Mit ihren Angaben über die Entwicklung der Umsätze in allen Bereichen der Volkswirtschaft liefert sie Informationen, die in dieser Vollständigkeit in keiner anderen Bundesstatistik enthalten sind. Die Ergebnisse der Umsatzsteuerstatistik (Veranlagungen) sind eine wichtige Datenbasis für die Erstellung der Volkswirtschaftlichen Gesamtrechnungen.

Rechtsgrundlagen

Die Rechtsgrundlage der Bundesstatistik über die Umsatzsteuer-Veranlagungen – kurz: Umsatzsteuerstatistik (Veranlagungen) – ist das Gesetz über Steuerstatistiken (StStatG) in der Neufassung vom 11.10.1995 (BGBl. I S. 1250) einschließlich der in der nachfolgenden Zeit hierzu ergangenen Änderungen. Demnach ist die Umsatzsteuerstatistik (Veranlagungen) jährlich durchzuführen.

Die Umsatzbesteuerung im Jahre 2013 basiert auf dem Umsatzsteuergesetz (UStG) vom 21.02.2005 (BGBl. I S. 388) sowie der Umsatzsteuer-Durchführungsverordnung (UStDV) vom 21.02.2005 (BGBl. I S. 435), in der jeweils gültigen Fassung, und den Umsatzsteuer-Richtlinien 2005 (UStR 2005) - Allgemeine Verwaltungsvorschrift zur Ausführung des UStG vom 16.12.2004 (BStBl. I Sondernummer 3/2004).

Erhebungsumfang

Bei der Umsatzsteuerstatistik (Veranlagungen) handelt es sich um eine Vollerhebung der Steuerveranlagungen. Die Lieferdaten stammen aus den bei der Finanzverwaltung durchgeführten Besteuerungsverfahren, und weisen – soweit sie unmittelbare finanzielle Auswirkungen auf die Steuerfestsetzung haben – eine sehr hohe Qualität auf. Die Grundlagen für die Erhebung werden im Wege der Sekundärerhebung aus Datensätzen gewonnen, welche die Rechenzentren der Landesfinanzbehörden für jeden Steuerpflichtigen aus Daten des Festsetzungsverfahrens und des Grundinformationsdienstes der Finanzverwaltung zusammenstellen. Die Datenlieferung erfolgt auf elektronischem Wege von den zuständigen Finanzämtern über die Rechenzentren der Landesfinanzbehörden (in Rheinland-Pfalz: Landesamt für Steuern) an die statistischen Ämter der Länder.

Erhebungseinheit ist das umsatzsteuerpflichtige Unternehmen, das im Berichtsjahr zur Abgabe einer Umsatzsteuererklärung verpflichtet war.

Gegenüber der Umsatzsteuerstatistik auf Basis der Voranmeldungen ergibt sich ein bedeutender Informationsgewinn durch die Abbildung der kleinen Unternehmen mit Umsätzen unter 17.501 Euro. Gleiches gilt für die Unternehmen, die im vorangegangenen Jahr nicht mehr als 1.000 Euro Umsatzsteuer gezahlt haben (sog. Jahreszahler) sowie diejenigen, die nahezu ausschließlich steuerfreie Umsätze tätigen und bei denen somit keine Steuerzahlast entsteht (z.B. Angehörige freier Berufe im Bereich der Humanmedizin). Aufgrund dieser Zusatzerfassung kann die Umsatzsteuerstatistik (Veranlagungen) die Unternehmenslandschaft in Deutschland deutlich umfassender abbilden. Des Weiteren können mit der Umsatzsteuerstatistik (Veranlagungen) wegen des umfangreicheren und differenzierteren

Merkmalskataloges einzelne steuerliche Sachverhalte ausführlicher und genauer dargestellt werden als in der Umsatzsteuerstatistik (Veranlagungen).

Erhebungsmerkmale

Für die Umsatzsteuerstatistik (Veranlagungen) werden gemäß § 2 Abs. 1 StStatG folgende Erhebungsmerkmale erfasst:

- Steuerbare Umsätze (ohne Einfuhrumsätze) in der im Besteuerungsverfahren angezeigten Gliederung, einschließlich der Merkmale der Anlage UN für im Ausland ansässige Unternehmer, Umsatzsteuer, Vorsteuer mit den im Besteuerungsverfahren festgestellten Angaben,
- Sitz (Gemeinde), Rechtsform, Organschaft, Wirtschaftszweig, Beginn und Ende der Steuerpflicht, Besteuerungsform, Festsetzungszeitraum.

Nähere Erläuterungen dazu finden sich im Glossar.

Berichtszeitraum/Periodizität

Berichtszeitraum ist der 1. Januar bis 31. Dezember des Berichtsjahres. Die Erhebung der Umsatzsteuerstatistik (Veranlagungen) findet jährlich statt.

Regionale Gliederung der Ergebnisse

Da die Erhebungsgrundlagen u.a. den Sitz des steuerpflichtigen Unternehmens bzw. im Falle der Mehrbetriebsunternehmen und Organschaften den Sitz seiner Geschäftsleitung beinhalten, stehen sowohl Kreis- als auch Gemeindeergebnisse zur Verfügung. Die regionale Zuordnung erfolgt nach den Gemeindeschlüsselnummern aus dem Grundinformationsdienst der Finanzverwaltung. Als Gebietsstand wird der 31.12. des entsprechenden Erhebungsjahres zu Grunde gelegt.

Vergleichbarkeit

Räumliche Vergleichbarkeit

Beim räumlichen Vergleich der Ergebnisse der Umsatzsteuerstatistik (Veranlagungen) sind die folgenden Aspekte zu berücksichtigen:

Die regionale Zuordnung von Unternehmen mit Sitz im Inland erfolgt nach dem Sitz der Geschäftsleitung. Dies hat Konsequenzen insbesondere für Unternehmen mit mehreren Betriebsstätten im Sinne von § 12 Abgabenordnung (AO) sowie für Unternehmen eines Organkreises im Sinne der §§ 14 - 19 KStG. Unternehmen mit mehreren Betriebsstätten werden vollständig am Sitz der Geschäftsleitung nachgewiesen. Unternehmen eines Organkreises werden vollständig am Sitz des Organträgers nachgewiesen. Hintergrund: Für die Umsatzsteuer ist gemäß § 21 Abs. 1 Satz 1 AO das Finanzamt zuständig, von dessen Bezirk aus der Unternehmer sein Unternehmen im Geltungsbereich des Gesetzes ganz oder vorwiegend betreibt.

Die regionale Zuordnung von Unternehmen mit Sitz in Belgien erfolgt für die in Deutschland getätigten Umsätze zu der Stadt Trier, die Zuordnung von Unternehmen mit Sitz in Bulgarien zu der Stadt Neuwied. Hintergrund: Das Bundesministerium der Finanzen kann gemäß § 21 Abs. 1 Satz 2 AO zur Sicherstellung der Besteuerung durch Rechtsverordnung mit Zustimmung des Bundesrates für Unternehmer, die Wohnsitz, Sitz oder Geschäftsleitung außerhalb des Geltungsbereiches der AO die örtliche Zuständigkeit einer Finanzbehörde für den Geltungsbereich der AO übertragen. Von dieser Möglichkeit wurde durch Beschluss der Umsatzsteuerzuständigkeitsverordnung (UStZustV) Gebrauch gemacht. Demnach ist das Finanzamt Trier zentral für die Besteuerung der Umsätze der im Königreich Belgien und das Finanzamt Neuwied für die in der Republik Bulgarien ansässigen Unternehmer.

Zeitliche Vergleichbarkeit

Bei einem zeitlichen Vergleich der Ergebnisse der Umsatzsteuerstatistik (Veranlagungen) sind die folgenden Aspekte zu würdigen:

Zwischenzeitlich erfolgte Änderungen im Umsatzsteuerrecht (z. B. die Anpassung von Steuerbefreiungstatbeständen nach § 4 UStG oder von Steuersätzen nach § 12 UStG), die Auswirkungen sowohl auf die Anzahl der Unternehmen als auch die Höhe der Umsätze bis hin zur Umsatzsteuer haben können, haben Einfluss auf die zeitliche Entwicklung der Ergebnisse der Statistik.

Änderungen der verschiedenen Klassifikationen (s. u.), z. B. bei der Klassifikation der Wirtschaftszweige, erschweren die zeitliche Vergleichbarkeit der Ergebnisse einer Statistik und damit auch der Umsatzsteuerstatistik (Veranlagungen). Eine Revision der Klassifikation der Wirtschaftszweige und der daraus abgeleiteten Gewerbekennzahlen wurde zuletzt in den Jahren 1994 (Einführung der WZ 1993), 2002 (Einführung der WZ 2003) und 2009 (Einführung der WZ 2008) für die Umsatzsteuerstatistik (Veranlagungen) übernommen. Hierbei sind nicht alle Positionen uneingeschränkt über einen Klassifikationswechsel hinweg vergleichbar.

Klassifikationen

Wirtschaftszweige

Grundlage für die Darstellung der Ergebnisse der Umsatzsteuerstatistik (Veranlagungen) 2013 nach Wirtschaftszweigen bildet das Verzeichnis der Wirtschaftszweige/GKZ 2012 der Finanzverwaltung mit Stand vom 01.05.2012, das im Bundessteuerblatt I veröffentlicht ist. Dieses Verzeichnis basiert auf der Klassifikation der Wirtschaftszweige 2008 des Statistischen Bundesamtes. Dieses wiederum ist abgeleitet aus einer nationalen Fassung der N.A.C.E (Nomenclature générale des activités économiques dans les Communautés Européennes) Rev. 2, die den Regeln der Verordnung (EG) Nr. 1893/2006 entspricht. In den EU-Mitgliedsstaaten erhobene Statistiken, die eine Klassifikation nach Wirtschaftszweigen beinhalten, müssen gemäß der N.A.C.E oder einer von ihr abgeleiteten einzelstaatlichen Klassifikation erstellt werden.

Die GKZ (Gewerkennzahl) ist eine leicht modifizierte Form des Wirtschaftszweigs. Die Abweichungen bestehen fallweise in einer Verkürzung, Ausweitung oder Löschung der WZ. Die GKZ wird von der Finanzverwaltung zur Einordnung der Unternehmen in Größenklassen gemäß § 3 Betriebsprüfungsordnung (BpO) 2000 benötigt. Sie ist im Grundinformationsdienst der Finanzverwaltung gespeichert.

Erzielt ein Unternehmen Umsätze in verschiedenen Wirtschaftszweigen, so wird der Gesamtumsatz entsprechend dem Schwerpunkt der wirtschaftlichen Tätigkeit nur in einem Wirtschaftszweig nachgewiesen. Die Festlegung des wirtschaftlichen Schwerpunktes begegnet dabei insoweit besonderen Schwierigkeiten, als nähere Angaben über den Umfang der Funktionen, die von Unternehmen mit einem differenzierten Produktions- oder Dienstleistungsprogramm wahrgenommen werden, aus den Unterlagen der Finanzverwaltung nicht unmittelbar hervorgehen, sondern in der Regel nur bei den periodisch durchzuführenden Betriebsprüfungen gewonnen werden können, die dann eine neue wirtschaftssystematische Zuordnung des Unternehmens herbeiführen können. Durch einen Abgleich mit dem Unternehmensregister, das aufgrund von Primärerhebungen detaillierte Kenntnisse über die wirtschaftliche Tätigkeit von Unternehmen erfasst, ist für die Umsatzsteuerstatistik (Veranlagungen) eine genauere und auch aktuellere wirtschaftssystematische Zuordnung möglich.

Rechtsformen

Aktuell werden im Rahmen der Umsatzsteuerstatistik (Veranlagungen) 44 Rechtsformen erfasst. Bei der Darstellung der Ergebnisse nach Rechtsformen wird unterschieden zwischen:

- Einzelunternehmen
Dazu zählen unter anderem Land- und Forstwirte, Angehörige der freien Berufe.
- Personengesellschaften
Das sind beispielsweise Offene Handelsgesellschaften (OHG), Gesellschaften des bürgerlichen Rechts (GbR).
- Kapitalgesellschaften
Darunter fallen unter anderem Aktiengesellschaften (AG) und Gesellschaften mit beschränkter Haftung (GmbH).
- Sonstige Rechtsformen
Hierzu gehören Erwerbs- und Wirtschaftsgenossenschaften, wie beispielsweise Kreditgenossenschaften, Betriebe gewerblicher Art von Körperschaften des öffentlichen Rechts, wie Staatsbanken und Sparkassen, sowie ausländische Rechtsformen.

Größenklassen des Umsatzes

Die Einordnung der Unternehmen im Rahmen der Statistik erfolgt zudem nach der Höhe der Umsätze aus Lieferungen und Leistungen.

Die Ergebnisse werden nach detaillierten, mit zunehmenden Umsätzen breiter werdenden Umsatzgrößenklassen aufbereitet. Im Einzelnen liegen der Umsatzsteuerstatistik (Veranlagungen) folgende Umsatzgrößenklassen zu Grunde, die bei der Veröffentlichung aus Raum- und Geheimhaltungsgründen jedoch vielfach zusammengefasst werden müssen:

	unter	17 501 EUR
17 501	bis unter	50 000 EUR
50 000	bis unter	100 000 EUR
100 000	bis unter	250 000 EUR
250 000	bis unter	500 000 EUR
500 000	bis unter	1 Mill. EUR
1 Mill.	bis unter	2 Mill. EUR
2 Mill.	bis unter	5 Mill. EUR
5 Mill.	bis unter	10 Mill. EUR
10 Mill.	bis unter	25 Mill. EUR
25 Mill.	bis unter	50 Mill. EUR
50 Mill.	bis unter	100 Mill. EUR
100 Mill.	bis unter	250 Mill. EUR
250 Mill.	bis unter	500 Mill. EUR
500 Mill.	bis unter	1 Mrd. EUR
1 Mrd.	und mehr	

Weitergehende Informationen

In dieser Veröffentlichung werden sowohl aus Geheimhaltungsgründen als auch aus Platzgründen die Ergebnisse nicht in allen Tabellen in der vollen Tiefengliederung der Wirtschaftssystematik ausgewiesen. Für nicht dargestellte Branchen können, soweit es die Geheimhaltungsvorschriften erlauben, Ergebnisse auf Wunsch zur Verfügung gestellt bzw. über das Landesinformationssystem abgerufen werden.

Glossar

Innergemeinschaftlicher Erwerb

Der innergemeinschaftliche Erwerb (§ 1 Abs. 1 Nr. 5 UStG) bezeichnet allgemein die Lieferung eines Gegenstandes aus einem anderen EU-Staat, die von einem Unternehmer im Rahmen seines Unternehmens gegen Entgelt erfolgt und nach dem Recht dieses EU-Staates nicht steuerfrei ist. Mit Einführung des Europäischen Binnenmarktes zum 1.1.1993 und dem damit verbundenen Wegfall der Zollgrenzen wurde die Einfuhrumsatzsteuer durch den innergemeinschaftlichen Erwerb respektive die damit korrespondierende innergemeinschaftliche Lieferung ersetzt.

Kleinunternehmer (Besteuerung)

Die Umsatzsteuer wird nicht erhoben, wenn der nach § 19 UStG zu ermittelnde Umsatz 17.500 Euro im Vorjahr nicht überstiegen hat und 50.000 Euro im laufenden Jahr voraussichtlich nicht übersteigen wird. Dies gilt nicht für Steuern nach § 19 Abs. 1 Satz 3 UStG. In der Folge ist ein Vorsteuerabzug ausgeschlossen. Ein Verzicht auf die Steuerbefreiung ist gemäß § 19 Abs. 2 UStG möglich.

Lieferungen und Leistungen

Eine Lieferung ist die Verschaffung der Verfügungsmacht an einem Gegenstand gegen Entgelt durch einen Unternehmer im Rahmen seines Unternehmens im Inland. Eine sonstige Leistung ist eine Leistung, die keine Lieferung ist, z. B. eine Dienstleistung. Die Lieferungen und sonstigen Leistungen ergeben sich als Summe aus den steuerfreien Umsätzen mit und ohne Vorsteuerabzug und den steuerpflichtigen Umsätzen (§§ 3, 25 UStG).

Steuerbarer Umsatz

Grundlage für die Umsatzbesteuerung ist der steuerbare Umsatz, der gemäß § 1 Abs. 1 UStG die folgenden Tatbestände umfasst:

- die Lieferungen und sonstigen Leistungen, die ein Unternehmer im Inland gegen Entgelt im Rahmen seines Unternehmens ausführt;
- die Einfuhr von Gegenständen in das Zollgebiet (Einfuhrumsatzsteuer);
- der innergemeinschaftliche Erwerb im Inland gegen Entgelt.

Steuerfreie Umsätze (Steuerbefreiungen)

Bei den Steuerbefreiungen (§ 4 Nr. 1 bis 28, § 25 Abs. 2 UStG) wird unterschieden zwischen Umsätzen, bei denen ausdrücklich ein Recht auf Vorsteuerabzug besteht (echte Steuerbefreiung, § 15 Abs. 1 und 3 UStG) und solchen, die davon grundsätzlich ausgeschlossen sind (unechte Steuerbefreiung, § 15 Abs. 1 a und Abs. 2, § 25 Abs. 4 UStG).

Steuerfrei mit Vorsteuerabzug sind insbesondere Ausfuhren und innergemeinschaftliche Lieferungen, Lohnveredelungen an Gegenständen der Ausfuhr (§ 4 Nr. 1 UStG), Umsätze für die Seeschifffahrt und Luftfahrt (§ 4 Nr. 2 UStG), der grenzüberschreitende Güterverkehr (§ 4 Nr. 3 UStG), Reiseleistungen außerhalb des Gebietes der Europäischen Wirtschaftsgemeinschaft (§ 25 Abs. 2 UStG), Lieferungen von Gold an Zentralbanken (§ 4 Nr. 4 UStG).

Aus der umfangreichen Liste der steuerfreien Umsätze ohne Vorsteuerabzug sind vor allem zu nennen: Geschäftsvorfälle im Geld- und Kapitalverkehr, Vermietung und Verpachtung von Grundstücken, Umsätze, die anderen umsatzbezogenen Verkehrssteuern unterliegen (Grunderwerb-, Rennwett- und Lotterie-, Versicherungssteuer) sowie bestimmte Leistungen des Gesundheits- und Sozialwesens. Bei innergemeinschaftlichen Dreiecksgeschäften nach § 25 b UStG sind die Umsätze des ersten Abnehmers ebenfalls steuerfrei ohne Berechtigung zum Vorsteuerabzug, wenn die Steuerschuld auf den letzten Abnehmer übertragen wurde. Unter bestimmten Voraussetzungen (§ 9 UStG) kann auf bestimmte Steuerbefreiungen im Sinne des § 4 UStG verzichtet und somit für eine Umsatzbesteuerung optiert werden.

Steuerpflichtige

Als Umsatzsteuerpflichtige gelten Unternehmer im Sinne des § 2 Abs. 1 UStG. Danach ist Unternehmer, wer eine gewerbliche oder berufliche Tätigkeit selbständig ausübt. Das Unternehmen umfasst die gesamte gewerbliche oder berufliche Tätigkeit des Unternehmens, mithin alle Tätigkeitsbereiche (Einheit des Unternehmens). Gewerblich oder

beruflich ist jede nachhaltige Tätigkeit zur Erzielung von Einnahmen, auch wenn die Gewinnabsicht fehlt oder eine Personenvereinigung nur ihren Mitgliedern gegenüber tätig wird. Körperschaften des öffentlichen Rechts sind nur im Rahmen ihrer Betriebe gewerblicher Art (§ 1 Abs. 1 Nr. 6, § 4 KStG) und ihrer land- oder forstwirtschaftlichen Betriebe gewerblich oder beruflich tätig.

Steuerpflichtige Umsätze

Steuerpflichtig sind alle steuerbaren Umsätze im Sinne des § 1 UStG, sofern sie nicht aufgrund einer der zahlreichen Befreiungsvorschriften von der Besteuerung befreit sind. Die in § 12 UStG festgelegten Steuersätze sind sowohl für die Umsätze im Inland als auch für die Einfuhr anzuwenden. Damit ist in allen Fällen eine gleichmäßige Belastung gewährleistet. Die Steuersätze nach § 12 UStG sind im Laufe der Zeit mehrfach angehoben worden, um eine ausgewogene Steuerstruktur zwischen direkten und indirekten Steuern zu gewährleisten. Als Bemessungsgrundlage dienen gemäß §§ 10 und 11 UStG das Entgelt, der gemeine Wert bzw. der Teilwert oder die bei der Ausführung der Umsätze entstandenen Kosten und Aufwendungen. Im Einzelnen erfolgt die Besteuerung nach

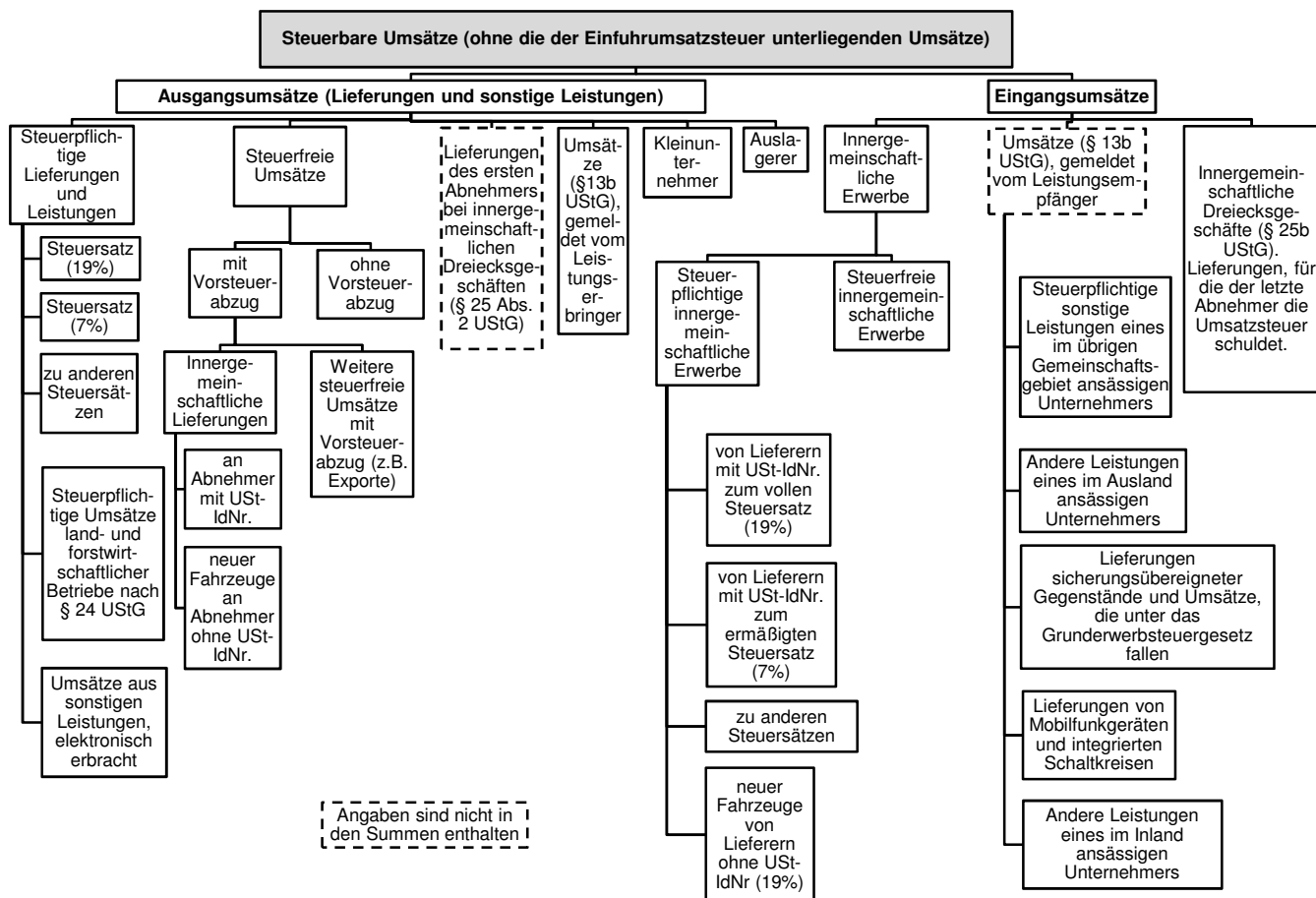
- dem Regelsteuersatz:
Die Umsatzsteuer beträgt seit 1.1.2007 für jeden steuerpflichtigen Umsatz 19 Prozent der Bemessungsgrundlage (§ 12 Abs. 1 UStG; vom 1.4.1998 bis 31.12.2006 16 Prozent).
- dem ermäßigten Steuersatz:
Für eine Reihe von Umsätzen beträgt die Umsatzsteuer 7 Prozent, u.a. für Lieferungen, Einfuhr, innergemeinschaftlichen Erwerb und Vermietung der in der Anlage zum Umsatzsteuergesetz aufgeführten Gegenstände (z.B. land- und forstwirtschaftliche Erzeugnisse, Lebensmittel, Waren des Buchhandels und Erzeugnisse des graphischen Gewerbes, bestimmte Hilfsmittel für Kranke, Kunstgegenstände).
- anderen Steuersätzen:
Umsätze, die dem bis zum 31.12.2006 gültigen allgemeinen Steuersatz von 16 Prozent unterlegen haben, und für die sich die Bemessungsgrundlage geändert hat (§ 17 UStG). Gleiches gilt für im laufenden Jahr vereinnahmte Beträge zu in Vorjahren ausgeführten Umsätzen, sofern auf Grund besonderer Genehmigung die sog. Ist-Versteuerung nach § 20 UStG (Besteuerung nach vereinnahmten Entgelten) anzuwenden ist, und es hierdurch zu einer Verschiebung des Besteuerungszeitpunktes kommt.
- Durchschnittssteuersätzen (z.B. Umsätze land- und forstwirtschaftlicher Betriebe nach § 24 UStG):
Die Steuern für den größten Teil der land- und forstwirtschaftlichen Umsätze werden in gleicher Höhe festgesetzt wie die diesen Umsätzen zuzurechnenden Vorsteuern (Vorsteuerpauschale), mit dem Ergebnis, dass hierfür keine Zahlungsverpflichtung an das Finanzamt entsteht, während die Leistungsempfänger die ihnen in Rechnung gestellte Umsatzsteuer als Vorsteuer geltend machen können. In diesem Zusammenhang sind beispielhaft Umsätze aus folgenden Tätigkeiten zu nennen: Lieferungen von forstwirtschaftlichen Erzeugnissen (ohne Sägewerkserzeugnisse); Lieferungen bestimmter Sägewerkserzeugnisse wie Balken, Bohlen, Kanthölzer, besäumte und unbesäumte Bretter sowie Holzwolle und Holzmehl; Lieferungen von bestimmten Getränken (z.B. Säfte, alkoholische Getränke, Wein); weitere landwirtschaftliche Umsätze (z.B. Getreide, Milch, Fleisch Obst, Gemüse etc.).
- dem Reverse-Charge-Verfahren
(Steuerpflichtige Umsätze für die der Leistungsempfänger die Steuer schuldet, § 13b UStG):
Nach dem Umsatzsteuergesetz ist grundsätzlich der Erbringer einer Leistung auch der Steuerschuldner. Bei bestimmten Leistungen geht die Steuerschuldnerschaft jedoch auf den Leistungsempfänger über. Diese „Umkehr der Steuerschuldnerschaft“ (Reverse-Charge-Verfahren) wird in § 13b Abs. 5 UStG geregelt. Darunter fallen u.a. Umsätze bei Werklieferungen und sonstige Leistungen eines im Ausland ansässigen Unternehmers, Umsätzen, die unter das Grunderwerbsteuergesetz fallen (Grundstückslieferungen), Werklieferungen und sonstige Leistungen, die der Herstellung, Instandsetzung, Instandhaltung, Änderung oder Beseitigung von Bauwerken dienen, mit Ausnahme von Planungs- und Überwachungsleistungen, sofern der Leistungsempfänger selbst auch im Baugewerbe tätig ist.

Vorsteuerabzug

Bei der Steuerberechnung kann der Unternehmer die ihm im Geschäftsverkehr von anderen Unternehmen gesondert in Rechnung gestellte Umsatzsteuer als Vorsteuerbetrag von seiner Steuerschuld absetzen. Zu den abziehbaren Vorsteuern gehört auch die auf Importe für Unternehmenszwecke entrichtete Einfuhrumsatzsteuer (§ 15 Abs. 1 UStG) und die Steuer für den innergemeinschaftlichen Erwerb.

Der Vorsteuerabzug ist nur zulässig, wenn die Steuer gesondert in Rechnung gestellt worden ist. Einzelheiten, z.B. über die erforderlichen Angaben in den Rechnungen, über Folgen des unberechtigten, gesonderten Steuerausweises usw. ergeben sich aus § 14 UStG und den dazu erlassenen Durchführungsbestimmungen.

Gliederung des Steuerbaren Umsatzes



Umsatzgrößenklassen von...bis unter...EUR	Steuerpflichtige		Steuerbarer Umsatz		
			insgesamt	Lieferungen und Leistungen	innergemein- schaftliche Erwerbe
	Anzahl	%	1 000 EUR		
unter 17 501	142 344	44,9	604 131	579 383	23 933
17 501 – 50 000	53 053	16,7	1 674 065	1 658 688	15 359
50 000 – 100 000	35 035	11,0	2 532 829	2 508 853	23 976
100 000 – 250 000	38 515	12,1	6 221 403	6 146 679	74 509
250 000 – 500 000	19 591	6,2	7 030 682	6 912 199	118 431
500 000 – 1 Mill.	12 511	3,9	8 948 572	8 734 543	213 854
1 Mill. – 2 Mill.	7 457	2,3	10 697 408	10 385 919	310 714
2 Mill. – 5 Mill.	5 017	1,6	16 141 903	15 454 099	687 472
5 Mill. – 10 Mill.	1 839	0,6	13 467 424	12 733 163	733 864
10 Mill. – 25 Mill.	1 163	0,4	19 110 834	17 813 563	1 295 449
25 Mill. – 50 Mill.	405	0,1	15 315 079	14 008 874	1 306 206
50 Mill. – 100 Mill.	209	0,1	16 523 219	14 694 101	1 821 661
100 Mill. – 250 Mill.	130	0,0	22 245 692	19 689 962	2 510 533
250 Mill. – 500 Mill.	55	0,0	23 026 356	20 272 502	2 753 854
500 Mill. – 1 Mrd.	25	0,0	19 717 580	16 432 294	3 285 286
1 Mrd. und mehr	14	0,0	55 665 622	48 136 116	7 529 506
Insgesamt	317 363	100,0	238 922 798	216 160 938	22 704 606

Umsatzgrößenklassen von...bis unter...EUR	Umsatzsteuer vor Abzug der Vorsteuer			Abziehbare Vorsteuer- beträge einschl. Berichtigung	Verbleibende Umsatz- steuer/ Überschuss
	insgesamt	darunter für			
		steuerpflichtige Lieferungen und Leistungen	innergemein- schaftliche Erwerbe		
unter 17 501	126 622	90 875	4 235	.	.
17 501 – 50 000	283 831	267 786	2 538	149 999	.
50 000 – 100 000	416 974	399 399	4 149	223 934	.
100 000 – 250 000	994 035	960 845	12 887	545 549	.
250 000 – 500 000	1 105 635	1 054 047	20 769	654 087	451 546
500 000 – 1 Mill.	1 414 875	1 334 727	37 876	871 542	543 333
1 Mill. – 2 Mill.	1 722 131	1 599 108	54 342	1 129 828	592 303
2 Mill. – 5 Mill.	2 586 328	2 337 660	122 316	1 834 258	752 070
5 Mill. – 10 Mill.	2 075 666	1 847 648	129 795	1 565 613	510 052
10 Mill. – 25 Mill.	2 822 965	2 421 187	223 813	2 256 416	566 549
25 Mill. – 50 Mill.	2 161 680	1 834 623	220 875	1 886 155	275 525
50 Mill. – 100 Mill.	2 178 925	1 729 219	319 672	1 864 833	314 092
100 Mill. – 250 Mill.	3 012 182	2 447 746	438 268	2 677 724	334 458
250 Mill. – 500 Mill.	3 019 560	2 320 734	491 497	2 631 286	388 273
500 Mill. – 1 Mrd.	2 763 768	1 981 996	619 026	2 196 197	567 570
1 Mrd. und mehr	7 648 977	4 681 781	1 415 390	.	.
Insgesamt	34 334 152	27 309 382	4 117 448	28 443 549	5 890 576

WZ 2008	Wirtschaftsabschnitt/ -abteilung	Steuer- pflichtige		Steuerbarer Umsatz					
				insgesamt		darunter			
		Anzahl	%			Lieferungen und Leistungen		innergemein- schaftliche Erwerbe	
				1 000 EUR	%	1 000 EUR	%	1 000 EUR	
A	Land- und Forstwirtschaft, Fischerei	16 575	5,2	2 508 763	1,1	2 456 993	1,1	51 757	
B	Bergbau und Gewinnung von Steinen und Erden	181	0,1	.	.	1 058 771	0,5	.	
C	Verarbeitendes Gewerbe	20 434	6,4	107 378 242	44,9	94 069 238	43,5	13 254 570	
10	Herstellung von Nahrungs- und Futtermitteln	2 662	0,8	7 221 300	3,0	6 371 353	2,9	849 947	
11	Getränkeherstellung	554	0,2	3 097 368	1,3	2 859 102	1,3	238 266	
12	Tabakverarbeitung	4	0,0	
13	Herstellung von Textilien	408	0,1	484 690	0,2	376 473	0,2	100 761	
14	Herstellung von Bekleidung	325	0,1	246 262	0,1	224 115	0,1	22 147	
15	Herstellung von Leder, Lederwaren und Schuhen	202	0,1	1 054 313	0,4	893 367	0,4	160 946	
16	Herstellung von Holz-, Flecht-, Korb- und Korkwaren (ohne Möbel)	1 574	0,5	1 929 049	0,8	1 764 580	0,8	164 444	
17	Herstellung von Papier, Pappe und Waren daraus	158	0,0	4 693 993	2,0	4 165 236	1,9	528 757	
18	Herstellung von Druckerzeugnissen; Vervielfältigung von bespielten Ton-, Bild- und Datenträgern	1 030	0,3	604 396	0,3	583 004	0,3	21 392	
19	Kokerei und Mineralölverarbeitung	3	0,0	7 303	0,0	7 257	0,0	46	
20	Herstellung von chemischen Erzeugnissen	369	0,1	.	.	25 629 294	11,9	.	
21	Herstellung von pharmazeutischen Erzeugnissen	49	0,0	10 133 798	4,2	9 655 259	4,5	478 539	
22	Herstellung von Gummi- und Kunststoffwaren	602	0,2	7 107 047	3,0	6 074 328	2,8	1 032 719	
23	Herstellung von Glas u. Glaswaren, Keramik, Verarbeitung von Steinen und Erden	1 355	0,4	4 823 494	2,0	4 531 435	2,1	292 043	
24	Metallerzeugung und -bearbeitung	116	0,0	4 079 500	1,7	3 157 149	1,5	875 577	
25	Herstellung von Metallerzeugnissen	3 904	1,2	6 067 544	2,5	5 640 114	2,6	427 325	
26	Herstellung von Datenverarbeitungsgeräten, elektronischen und optischen Erzeugnissen	823	0,3	2 071 929	0,9	1 884 765	0,9	187 161	
27	Herstellung von elektrischen Ausrüstungen	1 020	0,3	2 028 499	0,8	1 777 704	0,8	250 795	
28	Maschinenbau	1 656	0,5	7 833 437	3,3	7 168 421	3,3	664 988	
29	Herstellung von Kraftwagen und Kraftwagenteilen	333	0,1	6 392 031	2,7	5 304 584	2,5	1 087 447	
30	Sonstiger Fahrzeugbau	107	0,0	581 945	0,2	.	.	.	
31	Herstellung von Möbeln	695	0,2	669 623	0,3	628 471	0,3	41 139	
32	Herstellung von sonstigen Waren	1 837	0,6	1 832 543	0,8	1 720 294	0,8	112 236	
33	Reparatur und Installation von Maschinen und Ausrüstungen	648	0,2	573 226	0,2	565 217	0,3	8 009	
D	Energieversorgung	50 598	15,9	7 387 631	3,1	7 345 043	3,4	41 840	
E	Wasserversorg.; Abwasser- u. Abfallentsorgung und Beseitigung von Umweltverschmutzungen	732	0,2	.	.	2 068 093	1,0	.	
F	Baugewerbe	24 955	7,9	14 237 680	6,0	14 011 028	6,5	225 775	
G	Handel; Instandhaltung und Reparatur von Kraftfahrzeugen	50 182	15,8	64 645 666	27,1	56 013 621	25,9	8 631 343	
45	Handel mit Kraftfahrzeugen; Instandhaltung und Reparatur von Kfz	8 425	2,7	12 868 061	5,4	10 890 474	5,0	1 977 493	
46	Großhandel (ohne Handel mit Kraftfahrzeugen)	13 230	4,2	35 419 503	14,8	29 486 432	13,6	5 932 552	
47	Einzelhandel (ohne Handel mit Kraftfahrzeugen)	28 527	9,0	16 358 102	6,8	15 636 715	7,2	721 298	
H	Verkehr und Lagerei	6 801	2,1	4 678 867	2,0	4 631 600	2,1	47 266	
I	Gastgewerbe	19 670	6,2	3 340 538	1,4	3 313 874	1,5	26 665	
J	Information und Kommunikation	9 846	3,1	.	.	5 271 114	2,4	.	
K	Erbringung von Finanz- und Versicherungsdienstleistungen ¹	3 604	1,1	1 897 780	0,8	1 872 569	0,9	25 211	
L	Grundstücks- und Wohnungswesen	31 951	10,1	3 698 540	1,5	3 676 594	1,7	21 946	
M	Erbringung von freiberuflichen; wissenschaftlichen und technischen Dienstleistungen	34 555	10,9	6 589 164	2,8	6 474 189	3,0	114 922	
N	Erbringung von sonstigen wirtschaftlichen Dienstleistungen	14 965	4,7	3 893 747	1,6	3 815 483	1,8	77 922	
P	Erziehung und Unterricht	3 827	1,2	374 908	0,2	372 888	0,2	1 946	
Q	Gesundheits- und Sozialwesen	5 072	1,6	6 119 468	2,6	6 102 909	2,8	16 558	
R	Kunst; Unterhaltung und Erholung	9 102	2,9	2 124 164	0,9	2 115 677	1,0	8 487	
S	Erbringung von sonstigen Dienstleistungen	14 313	4,5	1 509 106	0,6	1 491 255	0,7	17 851	
A-S	Wirtschaftszweige insgesamt	317 363	100,0	238 922 798	100,0	216 160 938	100,0	22 704 606	

¹ Ohne steuerfreie Bank- und Versicherungsumsätze, die nicht zum Vorsteuerabzug berechtigen.

noch:
T 2

Umsatzsteuerpflichtige, deren steuerbarer Umsatz und Umsatzsteuer 2013
nach Wirtschaftsabschnitten/-abteilungen

WZ 2008	Wirtschaftsabschnitt/ -abteilung	Umsatzsteuer vor Abzug der Vorsteuer		Abziehbare Vorsteuer- beträge einschl. Berichtigung	Anrechen- bare Beträge	Verbleibende Umsatz- steuer/ Überschuss
		insgesamt	darunter steuerpflichtige Lieferungen und Leistungen			
A	Land- und Forstwirtschaft, Fischerei	250 823	240 500	162 940	-	87 883
B	Bergbau und Gewinnung von Steinen und Erden	187 853	182 959	.	-	.
C	Verarbeitendes Gewerbe	13 686 401	9 843 641	13 480 885	-	205 516
10	Herstellung von Nahrungs- und Futtermitteln	555 872	457 990	610 745	-	- 54 873
11	Getränkeherstellung	519 068	469 508	380 357	-	138 710
12	Tabakverarbeitung	.	.	.	-	.
13	Herstellung von Textilien	66 107	43 997	49 650	-	16 457
14	Herstellung von Bekleidung	35 884	30 287	33 973	-	1 911
15	Herstellung von Leder, Lederwaren und Schuhen	148 654	112 470	121 268	-	27 385
16	Herstellung von Holz-, Flecht-, Korb- und Korkwaren (ohne Möbel)	273 578	232 968	240 747	-	32 832
17	Herstellung von Papier, Pappe und Waren daraus	600 775	484 567	610 066	-	- 9 292
18	Herstellung von Druckerzeugnissen; Vervielfältigung von bespielten Ton-, Bild- und Datenträgern	107 449	100 926	69 369	-	38 079
19	Kokerei und Mineralölverarbeitung	686	.	.	-	.
20	Herstellung von chemischen Erzeugnissen	.	1 917 414	.	-	- 616 365
21	Herstellung von pharmazeutischen Erzeugnissen	1 794 325	1 183 588	1 976 683	-	- 182 358
22	Herstellung von Gummi- und Kunststoffwaren	907 378	691 597	843 902	-	63 476
23	Herstellung von Glas u. Glaswaren, Keramik, Verarbeitung von Steinen und Erden	678 760	597 995	610 227	-	68 533
24	Metallerzeugung und -bearbeitung	616 230	379 175	493 931	-	122 299
25	Herstellung von Metallerzeugnissen	949 832	809 094	733 543	-	216 289
26	Herstellung von Datenverarbeitungsgeräten, elektronischen und optischen Erzeugnissen	251 904	201 289	233 190	-	18 714
27	Herstellung von elektrischen Ausrüstungen	260 827	203 700	230 877	-	29 950
28	Maschinenbau	731 629	578 006	863 924	-	- 132 296
29	Herstellung von Kraftwagen und Kraftwagenteilen	776 294	514 435	806 983	-	- 30 689
30	Sonstiger Fahrzeugbau	69 820	55 982	59 943	-	9 876
31	Herstellung von Möbeln	105 120	92 702	85 105	-	20 015
32	Herstellung von sonstigen Waren	268 257	237 038	178 247	-	90 010
33	Reparatur und Installation von Maschinen und Ausrüstungen	101 104	92 793	67 499	-	33 605
D	Energieversorgung	1 574 829	1 285 075	1 187 764	-	387 065
E	Wasserversorg.; Abwasser- u. Abfallentsorgung und Beseitigung von Umweltverschmutzungen	317 973	218 464	288 789	-	29 185
F	Baugewerbe	2 558 878	2 070 960	1 700 915	-	857 963
G	Handel; Instandhaltung und Reparatur von Kraftfahrzeugen	9 982 659	8 132 914	8 200 229	.	.
45	Handel mit Kraftfahrzeugen; Instandhaltung und Reparatur von Kfz	2 183 313	1 804 830	1 634 551	.	.
46	Großhandel (ohne Handel mit Kraftfahrzeugen)	5 118 875	3 800 714	4 383 574	-	735 302
47	Einzelhandel (ohne Handel mit Kraftfahrzeugen)	2 680 471	2 527 370	2 182 105	-	498 366
H	Verkehr und Lagerei	800 709	739 078	576 548	.	.
I	Gastgewerbe	486 619	480 287	285 706	-	200 913
J	Information und Kommunikation	1 058 671	931 755	.	-	.
K	Erbringung von Finanz- und Versicherungsdienstleistungen ¹	357 152	340 261	239 755	-	117 397
L	Grundstücks- und Wohnungswesen	549 805	472 360	283 601	-	266 204
M	Erbringung von freiberuflichen; wissenschaftlichen und technischen Dienstleistungen	1 229 920	1 132 998	569 949	-	659 971
N	Erbringung von sonstigen wirtschaftlichen Dienstleistungen	658 351	624 716	321 417	-	336 934
P	Erziehung und Unterricht	46 752	45 870	20 559	-	26 193
Q	Gesundheits- und Sozialwesen	115 202	109 942	82 357	-	32 845
R	Kunst; Unterhaltung und Erholung	224 241	217 369	122 027	-	102 214
S	Erbringung von sonstigen Dienstleistungen	247 314	240 233	129 249	-	118 065
A-S	Wirtschaftszweige insgesamt	34 334 152	27 309 382	28 443 549	26	5 890 576

¹ Ohne steuerfreie Bank- und Versicherungsumsätze, die nicht zum Vorsteuerabzug berechtigen.

WZ 2008	Wirtschaftsabschnitt/ -abteilung	Steuer- pflichtige	Lieferungen und Leistungen	Davon in Umsatzgrößenklassen von ... bis unter ... EUR			
				unter 17 501		17 501 – 50 000	
		Anzahl	1 000 EUR	Anzahl	1 000 EUR	Anzahl	1 000 EUR
A	Land- und Forstwirtschaft, Fischerei	16 575	2 456 993	6 242	33 029	2 935	92 060
B	Bergbau und Gewinnung von Steinen und Erden	181	1 058 771	38	213	15	.
C	Verarbeitendes Gewerbe	20 434	94 069 238	5 877	25 342	2 393	76 662
10	Herstellung von Nahrungs- und Futtermitteln	2 662	6 371 353	507	2 527	285	9 173
11	Getränkeherstellung	554	2 859 102	203	900	69	.
12	Tabakverarbeitung	4	.	1	.	-	-
13	Herstellung von Textilien	408	376 473	198	1 227	73	2 226
14	Herstellung von Bekleidung	325	224 115	164	1 034	82	2 370
15	Herstellung von Leder, Lederwaren und Schuhen	202	893 367	57	241	27	749
16	Herstellung von Holz-, Flecht-, Korb- und Korkwaren (ohne Möbel)	1 574	1 764 580	358	1 878	207	6 977
17	Herstellung von Papier, Pappe und Waren daraus	158	4 165 236	50	164	9	257
18	Herstellung von Druckerzeugnissen; Vervielfältigung von bespielten Ton-, Bild- und Datenträgern	1 030	583 004	350	1 597	158	5 336
19	Kokerei und Mineralölverarbeitung	3	7 257	-	-	-	-
20	Herstellung von chemischen Erzeugnissen	369	25 629 294	153	597	29	820
21	Herstellung von pharmazeutischen Erzeugnissen	49	9 655 259	20	.	1	.
22	Herstellung von Gummi- und Kunststoffwaren	602	6 074 328	121	458	42	1 290
23	Herstellung von Glas u. Glaswaren, Keramik, Verarbeitung von Steinen und Erden	1 355	4 531 435	320	1 517	186	5 669
24	Metallerzeugung und -bearbeitung	116	3 157 149	37	.	5	.
25	Herstellung von Metallerzeugnissen	3 904	5 640 114	805	3 191	492	16 140
26	Herstellung von Datenverarbeitungsgeräten, elektronischen und optischen Erzeugnissen	823	1 884 765	405	1 386	80	2 441
27	Herstellung von elektrischen Ausrüstungen	1 020	1 777 704	608	2 077	69	2 167
28	Maschinenbau	1 656	7 168 421	569	1 610	117	3 707
29	Herstellung von Kraftwagen und Kraftwagenteilen	333	5 304 584	85	358	26	867
30	Sonstiger Fahrzeugbau	107	.	49	249	10	309
31	Herstellung von Möbeln	695	628 471	143	562	73	2 356
32	Herstellung von sonstigen Waren	1 837	1 720 294	522	2 750	279	9 064
33	Reparatur und Installation von Maschinen und Ausrüstungen	648	565 217	152	828	74	2 369
D	Energieversorgung	50 598	7 345 043	47 405	145 230	1 699	48 484
E	Wasserversorg.; Abwasser- u. Abfallentsorgung und Beseitigung von Umweltverschmutzungen	732	2 068 093	131	524	79	.
F	Baugewerbe	24 955	14 011 028	5 942	23 445	3 812	122 055
G	Handel; Instandhaltung und Reparatur von Kraftfahrzeugen	50 182	56 013 621	15 647	25 329	8 148	258 306
45	Handel mit Kraftfahrzeugen; Instandhaltung und Reparatur von Kfz	8 425	10 890 474	2 091	11 527	1 314	42 618
46	Großhandel (ohne Handel mit Kraftfahrzeugen)	13 230	29 486 432	4 452	32 663	2 081	66 269
47	Einzelhandel (ohne Handel mit Kraftfahrzeugen)	28 527	15 636 715	9 104	46 465	4 753	149 419
H	Verkehr und Lagerei	6 801	4 631 600	1 716	7 531	1 094	35 631
I	Gastgewerbe	19 670	3 313 874	4 481	31 163	4 510	142 473
J	Information und Kommunikation	9 846	5 271 114	4 724	18 838	1 748	54 293
K	Erbringung von Finanz- und Versicherungsdienstleistungen ¹	3 604	1 872 569	2 337	6 383	522	16 227
L	Grundstücks- und Wohnungswesen	31 951	3 676 594	15 494	94 064	7 771	237 497
M	Erbringung von freiberuflichen; wissenschaftlichen und technischen Dienstleistungen	34 555	6 474 189	13 710	62 413	6 561	208 162
N	Erbringung von sonstigen wirtschaftlichen Dienstleistungen	14 965	3 815 483	5 780	29 784	3 197	99 313
P	Erziehung und Unterricht	3 827	372 888	1 455	8 168	1 013	31 551
Q	Gesundheits- und Sozialwesen	5 072	6 102 909	1 882	10 148	956	29 941
R	Kunst; Unterhaltung und Erholung	9 102	2 115 677	4 045	24 487	2 517	76 302
S	Erbringung von sonstigen Dienstleistungen	14 313	1 491 255	5 438	33 292	4 083	126 769
A-S	Wirtschaftszweige insgesamt	317 363	216 160 938	142 344	579 383	53 053	1 658 688

¹ Ohne steuerfreie Bank- und Versicherungsumsätze, die nicht zum Vorsteuerabzug berechtigen.

WZ 2008	Wirtschaftsabschnitt/ -abteilung	Davon in Umsatzgrößenklassen von ... bis unter ... EUR							
		50 000 – 100 000		100 000 – 250 000		250 000 – 500 000		500 000 – 1 Mill.	
		Anzahl	1 000 EUR	Anzahl	1 000 EUR	Anzahl	1 000 EUR	Anzahl	1 000 EUR
A	Land- und Forstwirtschaft, Fischerei	2 093	151 260	2 940	480 190	1 538	534 124	563	379 697
B	Bergbau und Gewinnung von Steinen und Erden	8	597	14	2 634	17	6 146	18	13 162
C	Verarbeitendes Gewerbe	2 000	143 721	2 901	477 366	2 164	773 685	1 702	1 202 008
10	Herstellung von Nahrungs- und Futtermitteln	226	16 717	495	83 765	452	162 382	342	235 513
11	Getränkeherstellung	60	4 050	53	.	33	11 918	30	22 485
12	Tabakverarbeitung	-	-	-	-	-	-	-	-
13	Herstellung von Textilien	36	2 445	39	6 311	18	6 722	12	8 935
14	Herstellung von Bekleidung	29	2 026	21	3 027	8	2 775	6	.
15	Herstellung von Leder, Lederwaren und Schuhen	26	1 876	22	3 538	11	3 879	14	10 330
16	Herstellung von Holz-, Flecht-, Korb- und Korkwaren (ohne Möbel)	195	14 504	297	48 769	198	68 886	138	98 339
17	Herstellung von Papier, Pappe und Waren daraus	4	.	9	1 341	4	.	9	6 781
18	Herstellung von Druckerzeugnissen; Vervielfältigung von bespielten Ton-, Bild- und Datenträgern	100	7 028	144	24 611	95	33 685	66	45 121
19	Kokerei und Mineralölverarbeitung	-	-	-	-	-	-	-	-
20	Herstellung von chemischen Erzeugnissen	15	1 060	19	3 295	11	4 187	12	8 809
21	Herstellung von pharmazeutischen Erzeugnissen	-	-	2	.	3	.	2	.
22	Herstellung von Gummi- und Kunststoffwaren	43	3 013	59	9 440	45	16 111	43	30 689
23	Herstellung von Glas u. Glaswaren, Keramik, Verarbeitung von Steinen und Erden	131	9 246	223	35 879	153	54 827	101	73 987
24	Metallerzeugung und -bearbeitung	3	.	5	647	6	2 388	12	8 328
25	Herstellung von Metallerzeugnissen	484	34 664	602	99 214	449	160 912	407	289 457
26	Herstellung von Datenverarbeitungsgeräten, elektronischen und optischen Erzeugnissen	62	4 679	58	9 427	39	13 919	47	32 631
27	Herstellung von elektrischen Ausrüstungen	56	3 936	62	10 303	59	21 105	25	18 342
28	Maschinenbau	100	7 227	165	26 183	136	49 077	131	93 620
29	Herstellung von Kraftwagen und Kraftwagenteilen	32	2 374	61	10 725	39	14 336	20	15 417
30	Sonstiger Fahrzeugbau	7	468	11	1 871	6	2 410	4	2 884
31	Herstellung von Möbeln	102	7 501	151	23 971	117	41 315	56	37 941
32	Herstellung von sonstigen Waren	214	15 004	291	48 020	218	78 348	156	108 972
33	Reparatur und Installation von Maschinen und Ausrüstungen	75	5 428	112	17 950	64	22 144	69	47 782
D	Energieversorgung	532	37 394	408	65 655	231	82 147	148	104 315
E	Wasserversorg.; Abwasser- u. Abfallentsorgung und Beseitigung von Umweltverschmutzungen	54	3 903	70	12 040	59	21 337	72	54 955
F	Baugewerbe	3 386	245 066	4 623	753 695	2 984	1 063 618	2 066	1 431 417
G	Handel; Instandhaltung und Reparatur von Kraftfahrzeugen	6 069	436 683	7 294	1 177 657	4 313	1 528 542	3 216	2 269 947
45	Handel mit Kraftfahrzeugen; Instandhaltung und Reparatur von Kfz	1 067	76 119	1 329	218 523	879	309 487	676	477 091
46	Großhandel (ohne Handel mit Kraftfahrzeugen)	1 514	109 167	1 539	244 589	873	315 122	760	543 027
47	Einzelhandel (ohne Handel mit Kraftfahrzeugen)	3 488	251 397	4 426	714 545	2 561	903 933	1 780	1 249 829
H	Verkehr und Lagerei	926	66 561	1 130	181 101	625	225 222	533	375 762
I	Gastgewerbe	3 718	269 026	4 189	665 438	1 682	580 239	699	474 677
J	Information und Kommunikation	1 109	79 805	1 183	182 549	401	139 361	291	206 790
K	Erbringung von Finanz- und Versicherungsdienstleistungen ¹	252	17 252	222	34 322	101	35 582	65	45 986
L	Grundstücks- und Wohnungswesen	3 591	252 269	2 833	444 632	1 118	392 428	631	440 055
M	Erbringung von freiberuflichen; wissenschaftlichen und technischen Dienstleistungen	4 936	352 955	5 051	789 727	2 115	741 613	1 205	834 198
N	Erbringung von sonstigen wirtschaftlichen Dienstleistungen	1 839	131 880	2 205	348 409	828	290 116	499	349 837
P	Erziehung und Unterricht	603	42 889	511	78 075	154	52 590	45	29 463
Q	Gesundheits- und Sozialwesen	513	36 808	491	79 450	437	161 123	415	286 387
R	Kunst; Unterhaltung und Erholung	1 077	75 903	804	124 751	344	119 228	164	112 644
S	Erbringung von sonstigen Dienstleistungen	2 329	164 882	1 646	248 987	480	165 100	179	123 244
A-S	Wirtschaftszweige insgesamt	35 035	2 508 853	38 515	6 146 679	19 591	6 912 199	12 511	8 734 543

1 Ohne steuerfreie Bank- und Versicherungsumsätze, die nicht zum Vorsteuerabzug berechtigen.

WZ 2008	Wirtschaftsabschnitt/ -abteilung	Davon in Umsatzgrößenklassen von ... bis unter ... EUR					
		1 Mill. – 2 Mill.		2 Mill. – 5 Mill.		5 Mill. – 10 Mill.	
		Anzahl	1 000 EUR	Anzahl	1 000 EUR	Anzahl	1 000 EUR
A	Land- und Forstwirtschaft, Fischerei	162	213 381	69	210 190	24	152 048
B	Bergbau und Gewinnung von Steinen und Erden	21	32 391	25	84 931	11	72 322
C	Verarbeitendes Gewerbe	1 184	1 657 298	977	3 091 209	473	3 311 361
10	Herstellung von Nahrungs- und Futtermitteln	183	248 937	81	251 705	40	281 791
11	Getränkeherstellung	26	36 211	30	101 059	17	119 092
12	Tabakverarbeitung	-	-	1	-	-	-
13	Herstellung von Textilien	9	12 199	12	44 486	7	52 526
14	Herstellung von Bekleidung	2	-	2	-	5	37 919
15	Herstellung von Leder, Lederwaren und Schuhen	7	10 420	15	49 782	6	39 312
16	Herstellung von Holz-, Flecht-, Korb- und Korkwaren (ohne Möbel)	82	110 313	49	155 180	28	196 431
17	Herstellung von Papier, Pappe und Waren daraus	12	18 556	14	47 577	13	94 349
18	Herstellung von Druckerzeugnissen; Vervielfältigung von bespielten Ton-, Bild- und Datenträgern	58	77 811	35	102 167	16	108 138
19	Kokerei und Mineralölverarbeitung	1	-	2	-	-	-
20	Herstellung von chemischen Erzeugnissen	23	31 444	30	90 537	26	188 921
21	Herstellung von pharmazeutischen Erzeugnissen	1	-	5	15 564	-	-
22	Herstellung von Gummi- und Kunststoffwaren	68	94 526	66	203 489	41	292 881
23	Herstellung von Glas u. Glaswaren, Keramik, Verarbeitung von Steinen und Erden	64	91 963	73	223 969	38	267 822
24	Metallerzeugung und -bearbeitung	8	13 203	6	20 636	12	87 866
25	Herstellung von Metallerzeugnissen	265	378 878	219	679 970	81	521 685
26	Herstellung von Datenverarbeitungsgeräten, elektronischen und optischen Erzeugnissen	44	64 364	38	128 710	15	108 705
27	Herstellung von elektrischen Ausrüstungen	48	62 249	32	98 737	17	121 378
28	Maschinenbau	123	173 280	144	477 239	61	439 052
29	Herstellung von Kraftwagen und Kraftwagenteilen	27	38 700	14	47 928	8	61 871
30	Sonstiger Fahrzeugbau	4	5 981	3	7 670	7	53 102
31	Herstellung von Möbeln	22	31 337	14	47 849	6	47 760
32	Herstellung von sonstigen Waren	67	94 614	51	156 886	17	114 975
33	Reparatur und Installation von Maschinen und Ausrüstungen	40	56 157	41	122 815	12	75 784
D	Energieversorgung	73	97 299	41	131 447	19	144 000
E	Wasserversorg.; Abwasser- u. Abfallentsorgung und Beseitigung von Umweltverschmutzungen	100	141 936	102	314 797	41	294 616
F	Baugewerbe	1 205	1 645 662	637	1 902 637	167	1 150 590
G	Handel; Instandhaltung und Reparatur von Kraftfahrzeugen	2 306	3 274 903	1 837	5 706 621	694	4 755 217
45	Handel mit Kraftfahrzeugen; Instandhaltung und Reparatur von Kfz	431	608 444	341	1 084 459	162	1 110 011
46	Großhandel (ohne Handel mit Kraftfahrzeugen)	685	980 043	648	2 077 078	287	1 990 301
47	Einzelhandel (ohne Handel mit Kraftfahrzeugen)	1 190	1 686 417	848	2 545 084	245	1 654 905
H	Verkehr und Lagerei	365	510 389	251	767 966	96	685 170
I	Gastgewerbe	237	322 032	113	350 887	30	200 433
J	Information und Kommunikation	175	241 661	129	393 618	43	310 292
K	Erbringung von Finanz- und Versicherungsdienstleistungen ¹	37	53 240	31	94 592	13	94 594
L	Grundstücks- und Wohnungswesen	302	414 586	138	416 229	40	268 968
M	Erbringung von freiberuflichen; wissenschaftlichen und technischen Dienstleistungen	597	819 590	272	791 046	61	412 442
N	Erbringung von sonstigen wirtschaftlichen Dienstleistungen	300	420 971	208	620 844	71	484 781
P	Erziehung und Unterricht	28	36 894	14	45 667	1	-
Q	Gesundheits- und Sozialwesen	185	258 551	84	253 541	40	281 552
R	Kunst; Unterhaltung und Erholung	88	122 057	48	146 618	5	33 165
S	Erbringung von sonstigen Dienstleistungen	92	123 078	41	131 258	10	-
A-S	Wirtschaftszweige insgesamt	7 457	10 385 919	5 017	15 454 099	1 839	12 733 163

1 Ohne steuerfreie Bank- und Versicherungsumsätze, die nicht zum Vorsteuerabzug berechtigen.

WZ 2008	Wirtschaftsabschnitt/ -abteilung	Davon in Umsatzgrößenklassen von ... bis unter ... EUR					
		10 Mill. – 25 Mill.		25 Mill. – 50 Mill.		50 Mill. und mehr	
		Anzahl	1 000 EUR	Anzahl	1 000 EUR	Anzahl	1 000 EUR
A	Land- und Forstwirtschaft, Fischerei	8	.	-	-	1	.
B	Bergbau und Gewinnung von Steinen und Erden	10	129 658	-	-	4	.
C	Verarbeitendes Gewerbe	394	6 243 500	164	5 849 478	205	71 217 608
10	Herstellung von Nahrungs- und Futtermitteln	23	364 110	11	393 571	17	4 321 161
11	Getränkeherstellung	11	183 820	11	398 264	11	1 970 342
12	Tabakverarbeitung	-	-	-	-	2	.
13	Herstellung von Textilien	1	.	1	.	2	.
14	Herstellung von Bekleidung	3	41 384	2	.	1	.
15	Herstellung von Leder, Lederwaren und Schuhen	6	87 643	6	230 327	5	455 270
16	Herstellung von Holz-, Flecht-, Korb- und Korkwaren (ohne Möbel)	10	155 338	5	173 490	7	734 474
17	Herstellung von Papier, Pappe und Waren daraus	10	166 051	6	212 090	18	3 616 450
18	Herstellung von Druckerzeugnissen; Vervielfältigung von bespielten Ton-, Bild- und Datenträgern	6	.	2	.	-	-
19	Kokerei und Mineralölverarbeitung	-	-	-	-	-	-
20	Herstellung von chemischen Erzeugnissen	19	303 602	15	533 019	17	24 463 004
21	Herstellung von pharmazeutischen Erzeugnissen	4	78 107	1	.	10	9 530 689
22	Herstellung von Gummi- und Kunststoffwaren	38	656 440	16	542 685	20	4 223 306
23	Herstellung von Glas u. Glaswaren, Keramik, Verarbeitung von Steinen und Erden	40	685 191	16	558 628	10	2 522 738
24	Metallerzeugung und -bearbeitung	7	133 719	5	157 516	10	2 732 338
25	Herstellung von Metallerzeugnissen	63	931 803	19	689 052	18	1 835 147
26	Herstellung von Datenverarbeitungsgeräten, elektronischen und optischen Erzeugnissen	18	273 214	11	442 221	6	803 070
27	Herstellung von elektrischen Ausrüstungen	22	335 737	15	523 965	7	577 709
28	Maschinenbau	74	1 168 138	14	505 061	22	4 224 226
29	Herstellung von Kraftwagen und Kraftwagenteilen	6	84 848	4	155 987	11	4 871 172
30	Sonstiger Fahrzeugbau	4	65 515	-	-	2	.
31	Herstellung von Möbeln	6	.	2	.	3	221 632
32	Herstellung von sonstigen Waren	16	243 020	2	.	4	.
33	Reparatur und Installation von Maschinen und Ausrüstungen	7	.	-	-	2	.
D	Energieversorgung	7	93 474	9	277 158	26	6 118 440
E	Wasserversorg.; Abwasser- u. Abfallentsorgung und Beseitigung von Umweltverschmutzungen	14	200 126	6	180 248	4	.
F	Baugewerbe	97	1 471 393	25	825 626	11	3 375 824
G	Handel; Instandhaltung und Reparatur von Kraftfahrzeugen	387	5 839 176	148	5 091 844	123	25 649 396
45	Handel mit Kraftfahrzeugen; Instandhaltung und Reparatur von Kfz	83	1 322 504	30	1 056 497	22	4 573 195
46	Großhandel (ohne Handel mit Kraftfahrzeugen)	215	3 205 815	90	3 073 898	86	16 913 784
47	Einzelhandel (ohne Handel mit Kraftfahrzeugen)	89	1 310 857	28	961 448	15	4 162 416
H	Verkehr und Lagerei	47	713 757	11	403 302	7	659 206
I	Gastgewerbe	7	110 162	3	.	1	.
J	Information und Kommunikation	31	462 092	6	215 725	6	2 966 092
K	Erbringung von Finanz- und Versicherungsdienstleistungen ¹	15	212 770	4	104 135	5	1 157 487
L	Grundstücks- und Wohnungswesen	28	427 999	2	.	3	.
M	Erbringung von freiberuflichen; wissenschaftlichen und technischen Dienstleistungen	35	525 719	7	229 368	5	706 955
N	Erbringung von sonstigen wirtschaftlichen Dienstleistungen	29	431 065	4	125 689	5	482 794
P	Erziehung und Unterricht	3	.	-	-	-	-
Q	Gesundheits- und Sozialwesen	34	538 355	14	456 308	21	3 710 745
R	Kunst; Unterhaltung und Erholung	4	63 076	1	.	5	.
S	Erbringung von sonstigen Dienstleistungen	13	176 598	1	.	1	.
A-S	Wirtschaftszweige insgesamt	1 163	17 813 563	405	14 008 874	433	119 224 975

¹ Ohne steuerfreie Bank- und Versicherungsumsätze, die nicht zum Vorsteuerabzug berechtigen.

WZ 2008	Wirtschaftsabschnitt/ -abteilung	Steuer- pflichtige	Lieferungen und Leistungen	Davon Umsatzsteuerpflichtige und deren Umsätze mit der Rechtsform			
				Einzel- unternehmen		Personen- gesellschaften	
		Anzahl	1 000 EUR	Anzahl	1 000 EUR	Anzahl	1 000 EUR
A	Land- und Forstwirtschaft, Fischerei	16 575	2 456 993	12 297	1 368 319	2 620	799 275
B	Bergbau und Gewinnung von Steinen und Erden	181	1 058 771	36	32 751	78	833 305
C	Verarbeitendes Gewerbe	20 434	94 069 238	12 551	4 466 904	2 573	25 619 584
10	Herstellung von Nahrungs- und Futtermitteln	2 662	6 371 353	2 037	1 022 044	246	1 133 334
11	Getränkeherstellung	554	2 859 102	316	219 611	120	983 714
12	Tabakverarbeitung	4	.	-	-	1	.
13	Herstellung von Textilien	408	376 473	324	25 017	29	.
14	Herstellung von Bekleidung	325	224 115	269	13 195	19	134 705
15	Herstellung von Leder, Lederwaren und Schuhen	202	893 367	101	.	37	472 954
16	Herstellung von Holz-, Flecht-, Korb- und Korkwaren (ohne Möbel)	1 574	1 764 580	1 152	287 092	172	846 161
17	Herstellung von Papier, Pappe und Waren daraus	158	4 165 236	39	19 357	45	1 554 534
18	Herstellung von Druckerzeugnissen; Vervielfältigung von bespielten Ton-, Bild- und Datenträgern	1 030	583 004	612	80 476	104	127 564
19	Kokerei und Mineralölverarbeitung	3	7 257	-	-	-	-
20	Herstellung von chemischen Erzeugnissen	369	25 629 294	135	.	73	2 113 700
21	Herstellung von pharmazeutischen Erzeugnissen	49	9 655 259	6	.	16	9 090 756
22	Herstellung von Gummi- und Kunststoffwaren	602	6 074 328	199	.	116	1 256 757
23	Herstellung von Glas u. Glaswaren, Keramik, Verarbeitung von Steinen und Erden	1 355	4 531 435	776	161 169	266	2 050 573
24	Metallerzeugung und -bearbeitung	116	3 157 149	32	.	19	.
25	Herstellung von Metallerzeugnissen	3 904	5 640 114	2 428	808 327	430	1 925 696
26	Herstellung von Datenverarbeitungsgeräten, elektronischen und optischen Erzeugnissen	823	1 884 765	445	58 301	66	106 714
27	Herstellung von elektrischen Ausrüstungen	1 020	1 777 704	640	.	154	374 627
28	Maschinenbau	1 656	7 168 421	709	340 378	258	1 176 816
29	Herstellung von Kraftwagen und Kraftwagenteilen	333	5 304 584	176	.	52	903 672
30	Sonstiger Fahrzeugbau	107	.	38	1 766	9	7 385
31	Herstellung von Möbeln	695	628 471	464	86 796	80	329 195
32	Herstellung von sonstigen Waren	1 837	1 720 294	1 251	237 939	203	592 029
33	Reparatur und Installation von Maschinen und Ausrüstungen	648	565 217	402	79 692	58	128 356
D	Energieversorgung	50 598	7 345 043	37 057	275 097	12 845	327 985
E	Wasserversorg.; Abwasser- u. Abfallentsorgung und Beseitigung von Umweltverschmutzungen	732	2 068 093	233	96 005	65	866 406
F	Baugewerbe	24 955	14 011 028	17 551	3 229 851	2 336	2 382 232
G	Handel; Instandhaltung und Reparatur von Kraftfahrzeugen	50 182	56 013 621	37 478	10 215 406	4 253	12 506 256
45	Handel mit Kraftfahrzeugen; Instandhaltung und Reparatur von Kfz	8 425	10 890 474	6 302	1 822 882	782	2 693 562
46	Großhandel (ohne Handel mit Kraftfahrzeugen)	13 230	29 486 432	8 261	1 926 819	1 313	7 072 054
47	Einzelhandel (ohne Handel mit Kraftfahrzeugen)	28 527	15 636 715	22 915	6 465 705	2 158	2 740 639
H	Verkehr und Lagerei	6 801	4 631 600	4 606	1 248 217	496	850 156
I	Gastgewerbe	19 670	3 313 874	14 791	1 945 152	1 807	539 288
J	Information und Kommunikation	9 846	5 271 114	6 856	373 736	731	824 685
K	Erbringung von Finanz- und Versicherungsdienstleistungen ¹	3 604	1 872 569	1 919	68 276	320	73 666
L	Grundstücks- und Wohnungswesen	31 951	3 676 594	18 530	987 627	10 861	1 662 716
M	Erbringung von freiberuflichen; wissenschaftlichen und technischen Dienstleistungen	34 555	6 474 189	26 313	2 203 449	2 372	1 153 355
N	Erbringung von sonstigen wirtschaftlichen Dienstleistungen	14 965	3 815 483	11 608	1 089 331	1 073	690 358
P	Erziehung und Unterricht	3 827	372 888	3 376	199 558	177	34 196
Q	Gesundheits- und Sozialwesen	5 072	6 102 909	4 015	591 513	478	502 691
R	Kunst; Unterhaltung und Erholung	9 102	2 115 677	6 541	395 171	768	159 024
S	Erbringung von sonstigen Dienstleistungen	14 313	1 491 255	11 497	698 561	597	179 241
A-S	Wirtschaftszweige insgesamt	317 363	216 160 938	227 255	29 484 924	44 450	50 004 418

¹ Ohne steuerfreie Bank- und Versicherungsumsätze, die nicht zum Vorsteuerabzug berechtigen.

WZ 2008	Wirtschaftsabschnitt/ -abteilung	Davon Umsatzsteuerpflichtige und deren Umsätze mit der Rechtsform			
		Kapital- gesellschaften		sonstige Rechtsformen	
		Anzahl	1 000 EUR	Anzahl	1 000 EUR
A	Land- und Forstwirtschaft, Fischerei	183	147 458	1 475	141 941
B	Bergbau und Gewinnung von Steinen und Erden	61	188 289	6	4 426
C	Verarbeitendes Gewerbe	4 951	59 923 941	359	4 058 809
10	Herstellung von Nahrungs- und Futtermitteln	339	2 076 243	40	2 139 732
11	Getränkeherstellung	85	1 483 558	33	172 220
12	Tabakverarbeitung	3	.	-	-
13	Herstellung von Textilien	49	229 091	6	.
14	Herstellung von Bekleidung	31	76 028	6	186
15	Herstellung von Leder, Lederwaren und Schuhen	61	396 771	3	.
16	Herstellung von Holz-, Flecht-, Korb- und Korkwaren (ohne Möbel)	235	621 438	15	9 889
17	Herstellung von Papier, Pappe und Waren daraus	68	.	6	.
18	Herstellung von Druckerzeugnissen; Vervielfältigung von bespielten Ton-, Bild- und Datenträgern	309	373 642	5	1 321
19	Kokerei und Mineralölverarbeitung	3	7 257	-	-
20	Herstellung von chemischen Erzeugnissen	142	.	19	.
21	Herstellung von pharmazeutischen Erzeugnissen	26	564 446	1	.
22	Herstellung von Gummi- und Kunststoffwaren	269	3 485 922	18	.
23	Herstellung von Glas u. Glaswaren, Keramik, Verarbeitung von Steinen und Erden	286	2 261 750	27	57 942
24	Metallerzeugung und -bearbeitung	61	2 933 960	4	.
25	Herstellung von Metallerzeugnissen	980	2 819 113	66	86 979
26	Herstellung von Datenverarbeitungsgeräten, elektronischen und optischen Erzeugnissen	298	1 718 312	14	1 438
27	Herstellung von elektrischen Ausrüstungen	214	1 235 172	12	.
28	Maschinenbau	660	5 639 028	29	12 200
29	Herstellung von Kraftwagen und Kraftwagenteilen	101	4 347 044	4	.
30	Sonstiger Fahrzeugbau	56	.	4	.
31	Herstellung von Möbeln	129	210 166	22	2 314
32	Herstellung von sonstigen Waren	364	883 477	19	6 849
33	Reparatur und Installation von Maschinen und Ausrüstungen	182	356 949	6	219
D	Energieversorgung	308	6 036 997	388	704 964
E	Wasserversorg.; Abwasser- u. Abfallentsorgung und Beseitigung von Umweltverschmutzungen	220	647 533	214	458 149
F	Baugewerbe	4 831	8 298 735	237	100 210
G	Handel; Instandhaltung und Reparatur von Kraftfahrzeugen	7 383	22 488 399	1 068	10 803 560
45	Handel mit Kraftfahrzeugen; Instandhaltung und Reparatur von Kfz	1 270	4 013 372	71	2 360 658
46	Großhandel (ohne Handel mit Kraftfahrzeugen)	3 035	12 179 240	621	8 308 318
47	Einzelhandel (ohne Handel mit Kraftfahrzeugen)	3 078	6 295 788	376	134 583
H	Verkehr und Lagerei	1 244	2 417 860	455	115 367
I	Gastgewerbe	1 095	685 665	1 977	143 769
J	Information und Kommunikation	2 135	3 834 000	124	238 694
K	Erbringung von Finanz- und Versicherungsdienstleistungen ¹	1 240	1 205 574	125	525 053
L	Grundstücks- und Wohnungswesen	2 241	885 696	319	140 555
M	Erbringung von freiberuflichen; wissenschaftlichen und technischen Dienstleistungen	5 573	3 034 432	297	82 953
N	Erbringung von sonstigen wirtschaftlichen Dienstleistungen	2 009	1 902 792	275	133 002
P	Erziehung und Unterricht	207	77 568	67	61 566
Q	Gesundheits- und Sozialwesen	371	1 988 887	208	3 019 818
R	Kunst; Unterhaltung und Erholung	500	918 926	1 293	642 556
S	Erbringung von sonstigen Dienstleistungen	792	289 202	1 427	324 252
A-S	Wirtschaftszweige insgesamt	35 344	114 971 954	10 314	21 699 642

¹ Ohne steuerfreie Bank- und Versicherungsumsätze, die nicht zum Vorsteuerabzug berechtigen.

WZ 2008	Wirtschaftsabschnitt/ -abteilung	Steuer- pflichtige	Lieferungen und Leistungen	Mit steuerpflichtigen Umsätzen	
				zu 19 %	
		Anzahl	1 000 EUR	Fälle	1 000 EUR
A	Land- und Forstwirtschaft, Fischerei	16 575	2 456 993	9 663	717 879
B	Bergbau und Gewinnung von Steinen und Erden	181	1 058 771	165	962 875
C	Verarbeitendes Gewerbe	20 434	94 069 238	18 114	49 974 545
10	Herstellung von Nahrungs- und Futtermitteln	2 662	6 371 353	2 398	747 787
11	Getränkeherstellung	554	2 859 102	482	2 456 906
12	Tabakverarbeitung	4	.	3	.
13	Herstellung von Textilien	408	376 473	326	231 529
14	Herstellung von Bekleidung	325	224 115	249	159 381
15	Herstellung von Leder, Lederwaren und Schuhen	202	893 367	181	590 883
16	Herstellung von Holz-, Flecht-, Korb- und Korkwaren (ohne Möbel)	1 574	1 764 580	1 442	1 206 484
17	Herstellung von Papier, Pappe und Waren daraus	158	4 165 236	130	2 550 200
18	Herstellung von Druckerzeugnissen; Vervielfältigung von bespielten Ton-, Bild- und Datenträgern	1 030	583 004	903	521 918
19	Kokerei und Mineralölverarbeitung	3	7 257	3	.
20	Herstellung von chemischen Erzeugnissen	369	25 629 294	296	10 075 098
21	Herstellung von pharmazeutischen Erzeugnissen	49	9 655 259	38	6 219 934
22	Herstellung von Gummi- und Kunststoffwaren	602	6 074 328	539	3 640 491
23	Herstellung von Glas u. Glaswaren, Keramik, Verarbeitung von Steinen und Erden	1 355	4 531 435	1 213	3 146 681
24	Metallerzeugung und -bearbeitung	116	3 157 149	97	1 995 596
25	Herstellung von Metallerzeugnissen	3 904	5 640 114	3 529	4 257 002
26	Herstellung von Datenverarbeitungsgeräten, elektronischen und optischen Erzeugnissen	823	1 884 765	682	1 058 881
27	Herstellung von elektrischen Ausrüstungen	1 020	1 777 704	953	1 072 894
28	Maschinenbau	1 656	7 168 421	1 478	3 041 163
29	Herstellung von Kraftwagen und Kraftwagenteilen	333	5 304 584	294	2 707 631
30	Sonstiger Fahrzeugbau	107	.	84	293 469
31	Herstellung von Möbeln	695	628 471	630	487 834
32	Herstellung von sonstigen Waren	1 837	1 720 294	1 576	1 150 772
33	Reparatur und Installation von Maschinen und Ausrüstungen	648	565 217	588	488 354
D	Energieversorgung	50 598	7 345 043	49 052	6 664 405
E	Wasserversorg.; Abwasser- u. Abfallentsorgung und Beseitigung von Umweltverschmutzungen	732	2 068 093	636	1 020 105
F	Baugewerbe	24 955	14 011 028	21 433	10 884 115
G	Handel; Instandhaltung und Reparatur von Kraftfahrzeugen	50 182	56 013 621	43 674	40 116 404
45	Handel mit Kraftfahrzeugen; Instandhaltung und Reparatur von Kfz	8 425	10 890 474	7 626	9 495 025
46	Großhandel (ohne Handel mit Kraftfahrzeugen)	13 230	29 486 432	11 328	18 160 566
47	Einzelhandel (ohne Handel mit Kraftfahrzeugen)	28 527	15 636 715	24 720	12 460 813
H	Verkehr und Lagerei	6 801	4 631 600	6 076	3 801 915
I	Gastgewerbe	19 670	3 313 874	17 729	2 132 203
J	Information und Kommunikation	9 846	5 271 114	8 112	4 753 648
K	Erbringung von Finanz- und Versicherungsdienstleistungen ¹	3 604	1 872 569	2 569	1 764 013
L	Grundstücks- und Wohnungswesen	31 951	3 676 594	28 270	2 468 871
M	Erbringung von freiberuflichen; wissenschaftlichen und technischen Dienstleistungen	34 555	6 474 189	30 091	5 940 774
N	Erbringung von sonstigen wirtschaftlichen Dienstleistungen	14 965	3 815 483	12 774	3 238 900
P	Erziehung und Unterricht	3 827	372 888	3 067	235 140
Q	Gesundheits- und Sozialwesen	5 072	6 102 909	3 474	494 432
R	Kunst; Unterhaltung und Erholung	9 102	2 115 677	7 013	1 079 857
S	Erbringung von sonstigen Dienstleistungen	14 313	1 491 255	11 874	1 244 515
A-S	Wirtschaftszweige insgesamt	317 363	216 160 938	273 786	137 494 596

1 Ohne steuerfreie Bank- und Versicherungsumsätze, die nicht zum Vorsteuerabzug berechtigen.

WZ 2008	Wirtschaftsabschnitt/ -abteilung	Mit steuerpflichtigen Umsätzen					
		zu 7 %		zu anderen Steuersätzen		nach § 24 Abs. 1 UStG	
		Fälle	1 000 EUR	Fälle	1 000 EUR	Fälle	1 000 EUR
A	Land- und Forstwirtschaft, Fischerei	4 259	532 134	84	2 371	8 210	1 116 591
B	Bergbau und Gewinnung von Steinen und Erden	9	64	17	52	-	-
C	Verarbeitendes Gewerbe	3 849	4 983 768	486	- 2 638	65	1 813
10	Herstellung von Nahrungs- und Futtermitteln	2 121	4 513 070	7	.	5	437
11	Getränkeherstellung	157	36 886	26	253	36	1 029
12	Tabakverarbeitung	2	.	1	.	-	-
13	Herstellung von Textilien	18	.	4	0	1	.
14	Herstellung von Bekleidung	15	.	4	3	-	-
15	Herstellung von Leder, Lederwaren und Schuhen	27	2 899	12	- 4	-	-
16	Herstellung von Holz-, Flecht-, Korb- und Korkwaren (ohne Möbel)	158	53 749	31	- 181	5	36
17	Herstellung von Papier, Pappe und Waren daraus	17	404	6	1	1	.
18	Herstellung von Druckerzeugnissen; Vervielfältigung von bespielten Ton-, Bild- und Datenträgern	253	25 242	25	- 33	2	.
19	Kokerei und Mineralölverarbeitung	-	-	-	-	-	-
20	Herstellung von chemischen Erzeugnissen	37	.	22	.	2	.
21	Herstellung von pharmazeutischen Erzeugnissen	12	25 967	5	- 108	-	-
22	Herstellung von Gummi- und Kunststoffwaren	30	563	38	- 848	1	.
23	Herstellung von Glas u. Glaswaren, Keramik, Verarbeitung von Steinen und Erden	81	1 951	62	- 44	2	.
24	Metallerzeugung und -bearbeitung	6	.	5	66	-	-
25	Herstellung von Metallerzeugnissen	117	4 099	88	- 142	2	.
26	Herstellung von Datenverarbeitungsgeräten, elektronischen und optischen Erzeugnissen	36	1 470	12	- 8	-	-
27	Herstellung von elektrischen Ausrüstungen	19	450	19	- 957	-	-
28	Maschinenbau	76	3 083	49	- 192	1	.
29	Herstellung von Kraftwagen und Kraftwagenteilen	16	241	15	- 198	-	-
30	Sonstiger Fahrzeugbau	10	3 275	2	.	-	-
31	Herstellung von Möbeln	23	174	10	.	3	.
32	Herstellung von sonstigen Waren	599	262 808	30	38	1	.
33	Reparatur und Installation von Maschinen und Ausrüstungen	19	152	13	- 40	3	.
D	Energieversorgung	512	269 086	85	- 245	140	17 279
E	Wasserversorg.; Abwasser- u. Abfallentsorgung und Beseitigung von Umweltverschmutzungen	210	357 460	61	- 2 417	8	875
F	Baugewerbe	556	55 436	357	- 5 845	20	476
G	Handel; Instandhaltung und Reparatur von Kraftfahrzeugen	12 120	7 294 620	731	2 380	90	4 855
45	Handel mit Kraftfahrzeugen; Instandhaltung und Reparatur von Kfz	410	8 285	181	2 529	7	50
46	Großhandel (ohne Handel mit Kraftfahrzeugen)	2 093	5 003 437	311	- 498	44	2 557
47	Einzelhandel (ohne Handel mit Kraftfahrzeugen)	9 617	2 282 898	239	349	39	2 248
H	Verkehr und Lagerei	1 315	237 924	69	305	10	1 543
I	Gastgewerbe	14 285	1 069 321	36	282	100	4 178
J	Information und Kommunikation	986	407 623	92	213	6	197
K	Erbringung von Finanz- und Versicherungsdienstleistungen ¹	181	73 738	18	.	7	69
L	Grundstücks- und Wohnungswesen	1 431	45 255	106	284	37	2 435
M	Erbringung von freiberuflichen; wissenschaftlichen und technischen Dienstleistungen	2 401	59 926	820	822	38	622
N	Erbringung von sonstigen wirtschaftlichen Dienstleistungen	1 288	132 462	106	75	24	3 305
P	Erziehung und Unterricht	803	16 924	26	90	2	.
Q	Gesundheits- und Sozialwesen	1 302	228 269	16	.	7	.
R	Kunst; Unterhaltung und Erholung	4 605	173 576	33	366	11	345
S	Erbringung von sonstigen Dienstleistungen	1 459	53 528	47	216	11	682
A-S	Wirtschaftszweige insgesamt	51 571	15 991 113	3 190	1 168	8 786	1 155 576

1 Ohne steuerfreie Bank- und Versicherungsumsätze, die nicht zum Vorsteuerabzug berechtigen.

WZ 2008	Wirtschaftsabschnitt/ -abteilung	Steuerfreie Umsätze					
		insgesamt		mit Vorsteuerabzug		ohne Vorsteuerabzug	
		Fälle	1 000 EUR	Fälle	1 000 EUR	Fälle	1 000 EUR
A	Land- und Forstwirtschaft, Fischerei	1 244	57 386	722	45 142	568	12 243
B	Bergbau und Gewinnung von Steinen und Erden	68	92 858	57	86 200	23	6 658
C	Verarbeitendes Gewerbe	4 906	37 832 036	4 508	37 261 297	750	570 739
10	Herstellung von Nahrungs- und Futtermitteln	275	1 104 820	189	1 098 827	110	5 993
11	Getränkherstellung	138	360 530	114	351 402	54	9 128
12	Tabakverarbeitung	3	.	3	.	-	-
13	Herstellung von Textilien	78	144 365	75	.	7	.
14	Herstellung von Bekleidung	48	64 303	43	64 249	6	53
15	Herstellung von Leder, Lederwaren und Schuhen	64	298 128	63	295 987	7	2 141
16	Herstellung von Holz-, Flecht-, Korb- und Korkwaren (ohne Möbel)	286	446 671	253	443 893	48	2 778
17	Herstellung von Papier, Pappe und Waren daraus	80	1 609 441	77	1 318 266	12	291 175
18	Herstellung von Druckerzeugnissen; Vervielfältigung von bespielten Ton-, Bild- und Datenträgern	270	35 215	248	33 166	45	2 049
19	Kokerei und Mineralölverarbeitung	2	.	2	.	-	-
20	Herstellung von chemischen Erzeugnissen	163	15 159 483	157	.	25	.
21	Herstellung von pharmazeutischen Erzeugnissen	21	3 408 581	21	3 355 811	10	52 770
22	Herstellung von Gummi- und Kunststoffwaren	277	2 401 065	268	2 400 254	33	811
23	Herstellung von Glas u. Glaswaren, Keramik, Verarbeitung von Steinen und Erden	318	1 252 238	278	1 248 029	72	4 209
24	Metallerzeugung und -bearbeitung	55	1 106 286	54	1 104 458	7	1 828
25	Herstellung von Metallerzeugnissen	863	989 846	792	984 446	113	5 400
26	Herstellung von Datenverarbeitungsgeräten, elektronischen und optischen Erzeugnissen	243	812 637	234	797 326	24	15 311
27	Herstellung von elektrischen Ausrüstungen	178	664 414	167	663 881	26	533
28	Maschinenbau	612	4 061 966	600	4 057 464	47	4 501
29	Herstellung von Kraftwagen und Kraftwagenteilen	129	2 560 683	118	2 560 335	19	348
30	Sonstiger Fahrzeugbau	37	224 494	35	.	4	.
31	Herstellung von Möbeln	120	115 552	113	115 441	11	111
32	Herstellung von sonstigen Waren	493	296 025	463	289 963	54	6 062
33	Reparatur und Installation von Maschinen und Ausrüstungen	153	18 912	141	18 169	16	743
D	Energieversorgung	520	144 865	146	115 303	405	29 561
E	Wasserversorg.; Abwasser- u. Abfallentsorgung und Beseitigung von Umweltverschmutzungen	193	296 899	128	279 678	88	17 220
F	Baugewerbe	1 785	704 489	1 146	345 882	699	358 607
G	Handel; Instandhaltung und Reparatur von Kraftfahrzeugen	10 645	7 035 546	9 101	6 883 149	2 421	152 397
45	Handel mit Kraftfahrzeugen; Instandhaltung und Reparatur von Kfz	2 493	1 361 161	2 183	1 337 184	715	23 977
46	Großhandel (ohne Handel mit Kraftfahrzeugen)	3 373	4 904 555	3 063	4 846 463	511	58 092
47	Einzelhandel (ohne Handel mit Kraftfahrzeugen)	4 779	769 830	3 855	699 501	1 195	70 328
H	Verkehr und Lagerei	1 030	544 622	796	519 775	321	24 847
I	Gastgewerbe	1 079	101 853	360	21 486	758	80 367
J	Information und Kommunikation	1 017	95 374	787	77 472	288	17 901
K	Erbringung von Finanz- und Versicherungsdienstleistungen ¹	124	33 538	87	25 804	37	7 733
L	Grundstücks- und Wohnungswesen	5 407	1 065 591	492	42 579	4 985	1 023 012
M	Erbringung von freiberuflichen; wissenschaftlichen und technischen Dienstleistungen	2 822	409 524	1 445	258 201	1 463	151 323
N	Erbringung von sonstigen wirtschaftlichen Dienstleistungen	1 301	322 255	876	205 070	604	117 185
P	Erziehung und Unterricht	922	117 813	144	4 643	816	113 170
Q	Gesundheits- und Sozialwesen	2 112	5 370 710	123	34 234	2 026	5 336 476
R	Kunst; Unterhaltung und Erholung	895	855 654	315	10 740	610	844 913
S	Erbringung von sonstigen Dienstleistungen	949	164 816	448	18 850	547	145 966
A-S	Wirtschaftszweige insgesamt	37 019	55 245 827	21 681	46 235 507	17 409	9 010 320

¹ Ohne steuerfreie Bank- und Versicherungsumsätze, die nicht zum Vorsteuerabzug berechtigen.

WZ 2008	Wirtschaftszweig	Steuer- pflichtige	Steuerbarer Umsatz		
			insgesamt	Lieferungen und Leistungen	innergemein- schaftliche Erwerbe
		Anzahl	1 000 EUR		
A	Land- und Forstwirtschaft, Fischerei	16 575	2 508 763	2 456 993	51 757
01	Landwirtschaft, Jagd und damit verbundene Tätigkeiten	14 565	2 242 606	2 192 815	49 778
01.1	Anbau einjähriger Pflanzen	1 659	394 777	376 941	17 834
01.11	Anbau von Getreide (ohne Reis), Hülsenfrüchten und Ölsaaten	1 405	212 538	208 017	4 519
01.12	Anbau von Reis	-	-	-	-
01.13	Anbau von Gemüse und Melonen sowie Wurzeln und Knollen	223	162 370	150 890	11 480
01.13.1	Anbau von Gemüse und Melonen	139	144 010	133 479	10 532
01.13.2	Anbau von Kartoffeln sowie sonstigen Wurzeln und Knollen	84	18 360	17 412	948
01.14	Anbau von Zuckerrohr	-	-	-	-
01.15	Anbau von Tabak	-	-	-	-
01.16	Anbau von Faserpflanzen	-	-	-	-
01.19	Anbau von sonstigen einjährigen Pflanzen	31	19 869	18 033	1 836
01.19.1	Anbau von Zierpflanzen zum Schnitt	24	.	17 615	.
01.19.2	Erzeugung von Blumensamen	-	-	-	-
01.19.9	Anbau von sonstigen einjährigen Pflanzen a.n.g.	7	.	418	.
01.2	Anbau mehrjähriger Pflanzen	8 805	1 207 088	1 193 800	13 278
01.21	Anbau von Wein- und Tafeltrauben	8 650	1 183 421	1 171 014	12 398
01.22	Anbau von tropischen und subtropischen Früchten	-	-	-	-
01.23	Anbau von Zitrusfrüchten	-	-	-	-
01.24	Anbau von Kern- und Steinobst	112	17 011	16 544	468
01.25	Anbau von sonstigem Obst und Nüssen	19	5 257	4 845	412
01.25.1	Anbau von Erdbeeren	5	1 001	839	162
01.25.9	Anbau von sonstigem Obst (ohne Erdbeeren) und Nüssen	14	4 256	4 006	251
01.26	Anbau von ölhaltigen Früchten	-	-	-	-
01.27	Anbau von Pflanzen zur Herstellung von Getränken	-	-	-	-
01.28	Anbau von Gewürzpflanzen, Pflanzen für aromatische, narkotische und pharmazeutische Zwecke	4	259	259	-
01.29	Anbau sonstiger mehrjähriger Pflanzen	20	1 139	1 139	-
01.3	Betrieb von Baumschulen, sowie Anbau von Pflanzen zu Vermehrungszwecken	196	82 845	74 664	8 180
01.30.1	Anbau von Zimmerpflanzen, Beet- und Balkonpflanzen	97	45 661	40 033	5 628
01.30.2	Betrieb von Baumschulen	99	37 184	34 632	2 552
01.4	Tierhaltung	1 237	194 368	189 486	4 882
01.41	Haltung von Milchkühen	661	95 462	93 247	2 215
01.42	Haltung von anderen Rindern	37	2 822	2 790	31
01.43	Haltung von Pferden und Eseln	124	6 965	6 890	75
01.44	Haltung von Kamelen	-	-	-	-
01.45	Haltung von Schafen und Ziegen	82	5 147	5 095	51
01.46	Haltung von Schweinen	104	18 867	18 541	326
01.47	Haltung von Geflügel	44	49 994	48 116	1 878
01.49	Sonstige Tierhaltung	185	15 112	14 806	305
01.5	Gemischte Landwirtschaft	1 867	192 515	188 875	3 639
01.6	Erbringung von landwirtschaftlichen Dienstleistungen	791	170 784	168 819	1 965
01.61	Erbringung von landwirtschaftlichen Dienstleistungen für den Pflanzenbau	421	131 906	130 887	1 019
01.62	Erbringung von landwirtschaftlichen Dienstleistungen für die Tierhaltung	187	11 320	11 056	264
01.63	Nach der Ernte anfallende Tätigkeiten in der pflanzlichen Erzeugung	27	3 448	3 287	161
01.64	Saatgutaufbereitung	156	24 110	23 589	521
01.7	Jagd, Fallenstellerei und damit verbundene Tätigkeiten	10	229	229	-
02	Forstwirtschaft und Holzeinschlag	1 978	.	259 345	.
02.1	Forstwirtschaft	260	.	19 104	.

noch: Umsatzsteuerpflichtige und deren steuerbarer Umsatz 2013
T 6 nach wirtschaftssystematischer Gliederung

WZ 2008	Wirtschaftszweig	Steuer- pflichtige	Steuerbarer Umsatz		
			insgesamt	Lieferungen und Leistungen	innergemein- schaftliche Erwerbe
		Anzahl	1 000 EUR		
02.2	Holzeinschlag	1 017	72 722	72 278	444
02.3	Sammeln von wild wachsenden Produkten (ohne Holz)	2	.	.	.
02.4	Erbringung von Dienstleistungen für Forstwirtschaft und Holzeinschlag	699	.	.	.
03	Fischerei und Aquakultur	32	.	4 834	.
03.1	Fischerei	8	.	.	.
03.11	Meeresfischerei	-	-	-	-
03.12	Süßwasserfischerei	8	.	.	.
03.2	Aquakultur	24	.	.	.
03.21	Meeresaquakultur	1	.	.	.
03.22	Süßwasseraquakultur	23	.	.	.
B	Bergbau und Gewinnung von Steinen und Erden	181	.	1 058 771	.
05	Kohlenbergbau	-	-	-	-
05.1	Steinkohlenbergbau	-	-	-	-
05.2	Braunkohlenbergbau	-	-	-	-
06	Gewinnung von Erdöl und Erdgas	1	.	.	.
06.1	Gewinnung von Erdöl	1	.	.	.
06.2	Gewinnung von Erdgas	-	-	-	-
07	Erzbergbau	-	-	-	-
07.1	Eisenerzbergbau	-	-	-	-
07.2	NE-Metallerzbergbau	-	-	-	-
07.21	Bergbau auf Uran- und Thoriumerze	-	-	-	-
07.29	Sonstiger NE-Metallerzbergbau	-	-	-	-
08	Gewinnung von Steinen und Erden, sonstiger Bergbau	177	1 023 824	.	.
08.1	Gewinnung von Natursteinen, Kies, Sand, Ton und Kaolin	162	.	.	.
08.11	Gewinnung von Naturwerksteinen und Natursteinen, Kalk- und Gipsstein, Kreide und Schiefer	74	.	758 966	.
08.12	Gewinnung von Kies, Sand, Ton und Kaolin	88	226 796	.	.
08.9	Sonstiger Bergbau; Gewinnung von Steinen u. Erden a.n.g.	15	.	26 359	.
08.91	Bergbau auf chemische und Düngemittelminerale	1	.	.	.
08.92	Torfgewinnung	-	-	-	-
08.93	Gewinnung von Salz	-	-	-	-
08.99	Gewinnung von Steinen und Erden a.n.g.	14	.	.	.
09	Erbringung von Dienstleistungen für den Bergbau und für die Gewinnung von Steinen und Erden	3	.	.	.
09.1	Erbringung von Dienstleistungen für die Gewinnung von Erdöl und Erdgas	-	-	-	-
09.9	Erbringung von Dienstleistungen für den sonstigen Bergbau und die Gewinnung von Steinen und Erden	3	.	.	.
C	Verarbeitendes Gewerbe	20 434	107 378 242	94 069 238	13 254 570
10	Herstellung von Nahrungs- und Futtermitteln	2 662	7 221 300	6 371 353	849 947
10.1	Schlachten und Fleischverarbeitung	1 108	1 316 670	1 201 301	115 369
10.11	Schlachten (ohne Schlachten von Geflügel)	57	.	.	.
10.12	Schlachten von Geflügel	1	.	.	.
10.13	Fleischverarbeitung	1 050	.	912 720	.
10.2	Fischverarbeitung	16	11 043	7 119	3 923
10.3	Obst- und Gemüseverarbeitung	64	.	.	.

noch: Umsatzsteuerpflichtige und deren steuerbarer Umsatz 2013
T 6 nach wirtschaftssystematischer Gliederung

WZ 2008	Wirtschaftszweig	Steuer- pflichtige	Steuerbarer Umsatz		
			insgesamt	Lieferungen und Leistungen	innergemein- schaftliche Erwerbe
		Anzahl	1 000 EUR		
10.31	Kartoffelverarbeitung	4	.	.	.
10.32	Herstellung von Frucht- und Gemüsesäften	32	529 040	.	.
10.39	Sonstige Verarbeitung von Obst und Gemüse	28	33 427	32 487	941
10.4	Herstellung von pflanzlichen und tierischen Ölen und Fetten	22	1 637	1 348	289
10.41	Herstellung von Ölen und Fetten (ohne Margarine u. ä. Nahrungsfette)	22	1 637	1 348	289
10.42	Herstellung von Margarine u. ä. Nahrungsfetten	-	-	-	-
10.5	Milchverarbeitung	30	.	.	.
10.51	Milchverarbeitung (ohne Herstellung von Speiseeis)	3	.	.	.
10.52	Herstellung von Speiseeis	27	2 864	2 472	392
10.6	Mahl- und Schälmmühlen, Herstellung von Stärke und Stärkeerzeugnissen	48	474 641	362 049	112 592
10.61	Mahl- und Schälmmühlen	45	.	.	.
10.62	Herstellung von Stärke und Stärkeerzeugnissen	3	.	.	.
10.7	Herstellung von Back- und Teigwaren	1 139	1 692 797	1 586 945	105 852
10.71	Herstellung von Backwaren (ohne Dauerbackwaren)	1 101	950 374	903 990	46 384
10.72	Herstellung von Dauerbackwaren	24	732 858	674 089	58 770
10.73	Herstellung von Teigwaren	14	9 565	8 866	699
10.8	Herstellung von sonstigen Nahrungsmitteln	170	1 141 151	970 656	170 495
10.81	Herstellung von Zucker	-	-	-	-
10.82	Herstellung von Süßwaren (ohne Dauerbackwaren)	35	.	72 895	.
10.83	Verarbeitung von Kaffee und Tee, Herstellung von Kaffee-Ersatz	25	25 515	24 939	576
10.84	Herstellung von Würzmitteln und Soßen	22	65 233	.	.
10.85	Herstellung von Fertiggerichten	7	.	.	.
10.86	Herstellung von homogenisierten und diätetischen Nahrungsmitteln	15	.	5 649	.
10.89	Herstellung von sonstigen Nahrungsmitteln a.n.g.	66	913 031	764 365	148 666
10.9	Herstellung von Futtermitteln	65	39 033	.	.
10.91	Herstellung von Futtermitteln für Nutztiere	35	17 646	.	.
10.92	Herstellung von Futtermitteln für sonstige Tiere	30	21 387	19 291	2 096
11	Getränkeherstellung	554	3 097 368	2 859 102	238 266
11.01	Herstellung von Spirituosen	286	112 778	.	.
11.02	Herstellung von Traubenwein	185	1 538 090	1 381 323	156 767
11.03	Herstellung von Apfelwein u. anderen Fruchtweinen	11	.	915	.
11.04	Herstellung von Wermutwein u. sonstigen aromatisierten Weinen	2	.	.	.
11.05	Herstellung von Bier	39	796 439	784 487	11 953
11.06	Herstellung von Malz	3	.	.	.
11.07	Herstellung von Erfrischungsgetränken; Gewinnung natürlicher Mineralwässer	28	540 847	506 598	34 249
12	Tabakverarbeitung	4	.	.	.
13	Herstellung von Textilien	408	484 690	376 473	100 761
13.1	Spinnstoffaufbereitung und Spinnerei	6	.	.	.
13.2	Weberei	8	.	2 030	.
13.3	Veredlung von Textilien und Bekleidung	235	86 902	.	.
13.9	Herstellung von sonstigen Textilwaren	159	231 801	188 673	35 672
13.91	Herstellung von gewirktem und gestricktem Stoff	4	.	.	.
13.92	Herstellung von konfektionierten Textilwaren (ohne Bekleidung)	74	48 009	41 048	6 961
13.93	Herstellung von Teppichen	-	-	-	-
13.94	Herstellung von Seilerwaren	-	-	-	-
13.95	Herstellung von Vliesstoff und Erzeugnissen daraus (ohne Bekleidung)	10	143 825	111 425	24 944
13.96	Herstellung von technischen Textilien	21	20 287	.	.

noch: Umsatzsteuerpflichtige und deren steuerbarer Umsatz 2013
T 6 nach wirtschaftssystematischer Gliederung

WZ 2008	Wirtschaftszweig	Steuer- pflichtige	Steuerbarer Umsatz		
			insgesamt	Lieferungen und Leistungen	innergemein- schaftliche Erwerbe
		Anzahl	1 000 EUR		
13.99	Herstellung von sonstigen Textilwaren a.n.g.	50	.	15 491	.
14	Herstellung von Bekleidung	325	246 262	224 115	22 147
14.1	Herstellung von Bekleidung (ohne Pelzbekleidung)	294	205 666	187 590	18 075
14.11	Herstellung von Lederbekleidung	12	.	579	.
14.12	Herstellung von Arbeits- und Berufsbekleidung	12	.	76 885	.
14.13	Herstellung von sonstiger Oberbekleidung	214	113 985	107 595	6 391
14.14	Herstellung von Wäsche	8	.	467	.
14.19	Herstellung von sonstiger Bekleidung und Bekleidungszubehör a. n. g.	48	2 442	2 065	377
14.2	Herstellung von Pelzwaren	17	.	.	.
14.3	Herstellung von Bekleidung aus gewirktem und gestricktem Stoff	14	.	.	.
14.31	Herstellung von Strumpfwaren	3	.	.	.
14.39	Herstellung von sonstiger Bekleidung aus gewirktem und gestricktem Stoff	11	.	.	.
15	Herstellung von Leder, Lederwaren und Schuhen	202	1 054 313	893 367	160 946
15.1	Herstellung von Leder und Lederwaren (ohne Herstellung von Lederbekleidung)	84	116 784	108 702	8 081
15.11	Herstellung von Leder und Lederfaserstoff; Zurichtung und Färben von Fellen	10	2 375	2 054	321
15.12	Lederverarbeitung (ohne Herstellung von Lederbekleidung)	74	114 408	106 648	7 760
15.2	Herstellung von Schuhen	118	937 530	784 665	152 865
16	Herstellung von Holz-, Flecht-, Korb- und Korkwaren (ohne Möbel)	1 574	1 929 049	1 764 580	164 444
16.1	Säge-, Hobel- und Holzimprägnierwerke	154	319 863	295 565	24 275
16.2	Herstellung von sonstigen Holz-, Korb-, Flecht- und Korbwaren (ohne Möbel)	1 420	1 609 186	1 469 014	140 169
16.21	Herstellung von Furnier-, Sperrholz-, Holzfaser- und Holzspanplatten	17	.	.	.
16.22	Herstellung von Parketttafeln	3	.	.	.
16.23	Herstellung von sonstigen Konstruktionsteilen, Fertigbauteilen, Ausbauelementen und Fertigteilbauten aus Holz	1 169	837 712	797 422	40 290
16.24	Herstellung von Verpackungsmitteln, Lagerbehältern und Ladungsträgern aus Holz	82	193 695	174 025	19 667
16.29	Herstellung von Holzwaren a. n. g., Korb-, Flecht- und Korbwaren (ohne Möbel)	149	102 807	.	.
17	Herstellung von Papier, Pappe und Waren daraus	158	4 693 993	4 165 236	528 757
17.1	Herstellung von Holz- und Zellstoff, Papier, Karton und Pappe	28	1 409 891	1 251 344	158 547
17.11	Herstellung von Holz- und Zellstoff	5	.	.	.
17.12	Herstellung von Papier, Karton und Pappe	23	.	.	.
17.2	Herstellung von Waren aus Papier, Karton und Pappe	130	3 284 102	2 913 891	370 210
17.21	Herstellung von Wellpapier und -pappe sowie von Verpackungsmitteln aus Papier, Karton und Pappe	75	2 198 816	1 931 405	267 410
17.22	Herstellung von Haushalts-, Hygiene- und Toilettenartikeln aus Zellstoff, Papier und Pappe	10	918 365	830 329	88 035
17.23	Herstellung von Schreibwaren und Bürobedarf aus Papier, Karton und Pappe	19	7 426	7 032	394
17.24	Herstellung von Tapeten	-	-	-	-
17.29	Herstellung von sonstigen Waren aus Papier, Karton und Pappe	26	159 495	145 125	14 371
18	Herstellung von Druckerzeugnissen; Vervielfältigung von bespielten Ton-, Bild- und Datenträgern	1 030	604 396	583 004	21 392
18.1	Herstellung von Druckerzeugnissen	955	596 316	575 132	21 184
18.11	Drucken von Zeitungen	15	752	752	-
18.12	Drucken a.n.g.	580	392 958	375 896	17 062

noch: Umsatzsteuerpflichtige und deren steuerbarer Umsatz 2013
T 6 nach wirtschaftssystematischer Gliederung

WZ 2008	Wirtschaftszweig	Steuer- pflichtige	Steuerbarer Umsatz		
			insgesamt	Lieferungen und Leistungen	innergemein- schaftliche Erwerbe
		Anzahl	1 000 EUR		
18.13	Druck- und Mediovorstufe	304	193 486	189 459	4 026
18.14	Binden von Druckerzeugnissen und damit verbundene Dienstleistungen	56	9 121	9 024	96
18.2	Vervielfältigung von bespielten Ton-, Bild- und Datenträgern	75	8 080	7 872	208
19	Kokerei und Mineralölverarbeitung	3	7 303	7 257	46
19.1	Kokerei	-	-	-	-
19.2	Mineralölverarbeitung	3	7 303	7 257	46
20	Herstellung von chemischen Erzeugnissen	369	.	25 629 294	.
20.1	Herstellung von chemischen Grundstoffen, Düngemitteln und Stickstoff- verbindungen, Kunststoffen in Primärformen und synthetischem Kautschuk in Primärformen	74	.	.	.
20.11	Herstellung von Industriegasen	5	.	5 048	.
20.12	Herstellung von Farbstoffen und Pigmenten	5	.	.	.
20.13	Herstellung von sonstigen anorganischen Grundstoffen und Chemikalien	13	443 174	414 936	28 238
20.14	Herstellung von sonstigen organischen Grundstoffen und Chemikalien	16	.	.	.
20.15	Herstellung von Düngemitteln und Stickstoffverbindungen	11	.	.	.
20.16	Herstellung von Kunststoffen in Primärformen	23	403 546	322 018	81 528
20.17	Herstellung von synthetischem Kautschuk in Primärformen	1	.	.	.
20.2	Herstellung von Schädlingsbekämpfung-, Pflanzenschutz- und Desinfektionsmitteln	6	1 789	1 715	74
20.3	Herstellung von Anstrichmitteln, Druckfarben und Kitten	34	394 332	.	.
20.4	Herstellung von Seifen, Wasch-, Reinigungs- und Körperpflegemitteln sowie von Duftstoffen	127	445 344	.	.
20.41	Herstellung von Seifen, Wasch-, Reinigungs- und Poliermitteln	51	311 304	275 819	35 485
20.42	Herstellung von Körperpflegemitteln und Duftstoffen	76	134 040	.	.
20.5	Herstellung von sonstigen chemischen Erzeugnissen	122	2 009 194	1 792 828	216 366
20.51	Herstellung von pyrotechnischen Erzeugnissen	3	.	.	.
20.52	Herstellung von Klebstoffen	12	.	.	.
20.53	Herstellung von etherischen Ölen	4	67	67	-
20.59	Herstellung von sonstigen chemischen Erzeugnissen a.n.g.	103	.	1 544 197	.
20.6	Herstellung von Chemiefasern	6	.	.	.
21	Herstellung von pharmazeutischen Erzeugnissen	49	10 133 798	9 655 259	478 539
21.1	Herstellung von pharmazeutischen Grundstoffen	7	.	.	.
21.2	Herstellung von pharmazeutischen Spezialitäten und sonstigen pharmazeutischen Erzeugnissen	42	.	.	.
22	Herstellung von Gummi- und Kunststoffwaren	602	7 107 047	6 074 328	1 032 719
22.1	Herstellung von Gummiwaren	44	70 881	66 084	4 797
22.11	Herstellung und Runderneuerung von Bereifungen	13	.	778	.
22.19	Herstellung von sonstigen Gummiwaren	31	.	65 306	.
22.2	Herstellung von Kunststoffwaren	558	7 036 166	6 008 244	1 027 922
22.21	Herstellung von Platten, Folien, Schläuchen und Profilen aus Kunststoffen	98	2 384 126	2 074 600	309 527
22.22	Herstellung von Verpackungsmitteln aus Kunststoffen	43	2 112 232	1 715 176	397 056
22.23	Herstellung von Baubedarfsartikeln aus Kunststoffen	150	759 423	664 377	95 047
22.29	Herstellung von sonstigen Kunststoffwaren	267	1 780 385	1 554 092	226 293
23	Herstellung von Glas und Glaswaren, Keramik, Verarbeitung von Steinen und Erden	1 355	4 823 494	4 531 435	292 043
23.1	Herstellung von Glas und Glaswaren	121	1 274 762	1 176 853	97 910
23.11	Herstellung von Flachglas	8	27 441	23 219	4 222

noch: Umsatzsteuerpflichtige und deren steuerbarer Umsatz 2013
T 6 nach wirtschaftssystematischer Gliederung

WZ 2008	Wirtschaftszweig	Steuer- pflichtige	Steuerbarer Umsatz		
			insgesamt	Lieferungen und Leistungen	innergemein- schaftliche Erwerbe
		Anzahl	1 000 EUR		
23.12	Veredlung und Bearbeitung von Flachglas	40	99 869	94 308	5 561
23.13	Herstellung von Hohlglas	22	177 993	.	.
23.14	Herstellung von Glasfasern und Waren daraus	5	.	.	.
23.19	Herstellung, Veredlung und Bearbeitung von sonstigem Glas einschließlich technischer Glaswaren	46	.	.	.
23.2	Herstellung von feuerfest. keramisch. Werkstoffen und Waren	20	240 782	214 357	26 425
23.3	Herstellung von keramischen Baumaterialien	24	323 995	314 063	9 932
23.31	Herstellung von keramischen Wand- und Bodenfliesen u. -platten	12	.	.	.
23.32	Herstellung von Ziegeln und sonstiger Baukeramik	12	.	.	.
23.4	Herstellung von sonstigen Porzellan- und keramischen Erzeugnissen	194	261 588	225 398	36 190
23.41	Herstellung von keramischen Haushaltswaren und Ziergegenständen	154	74 771	73 119	1 652
23.42	Herstellung von Sanitärkeramik	7	.	59 060	.
23.43	Herstellung von Isolatoren und Isolierteilen aus Keramik	3	.	31 953	.
23.44	Herstellung von keramischen Erzeugnissen für sonstige technische Zwecke	12	28 564	26 498	2 066
23.49	Herstellung von sonstigen keramischen Erzeugnissen	18	35 189	34 768	421
23.5	Herstellung von Zement, Kalk und gebranntem Gips	6	150 251	148 959	1 292
23.51	Herstellung von Zement	1	.	.	.
23.52	Herstellung von Kalk und gebranntem Gips	5	.	.	.
23.6	Herstellung von Erzeugnissen aus Beton, Zement und Gips	348	1 716 008	1 627 069	88 923
23.61	Herstellung von Erzeugnissen aus Beton, Zement und Kalksandstein für den Bau	207	1 381 061	1 298 271	82 790
23.62	Herstellung von Gipserzeugnissen für den Bau	7	.	.	.
23.63	Herstellung von Frischbeton (Transportbeton)	31	294 664	289 171	5 493
23.64	Herstellung von Mörtel und anderem Beton (Trockenbeton)	6	.	.	.
23.65	Herstellung von Faserzementwaren	-	-	-	-
23.69	Herstellung von sonst. Erzeugnis. aus Beton, Zement und Gips a. n. g.	97	33 633	.	.
23.7	Be- und Verarbeitung von Naturwerksteinen und Natursteinen a. n. g.	567	197 239	189 402	7 837
23.9	Herstellung von Schleifkörpern und Schleifmitteln auf Unterlage sowie sonstigen Erzeugnissen aus nichtmetallischen Mineralien a. n. g.	75	658 869	635 333	23 535
23.91	Herstellung von Schleifkörpern und Schleifmitteln auf Unterlage	22	77 858	66 671	11 187
23.99	Herstellung von sonstigen Erzeugnissen aus nichtmetallischen Mineralien a. n. g.	53	581 010	568 662	12 348
24	Metallerzeugung und -bearbeitung	116	4 079 500	3 157 149	875 577
24.1	Erzeugung von Roheisen, Stahl und Ferrolegierungen	8	.	.	.
24.2	Herstellung von Stahlrohren, Rohrform-, Rohrverschluss- und Rohrverbindungsstücken aus Stahl	28	133 420	117 071	16 349
24.3	Sonst. erste Bearbeitung von Eisen und Stahl	14	.	104 044	.
24.31	Herstellung von Blankstahl	-	-	-	-
24.32	Herstellung von Kaltband mit einer Breite v. weniger als 600 mm	-	-	-	-
24.33	Herstellung von Kaltprofilen	6	.	.	.
24.34	Herstellung von kaltgezogenem Draht	8	.	.	.
24.4	Erzeugung und erste Bearbeitung von NE-Metallen	33	3 174 498	2 308 502	820 800
24.41	Erzeugung und erste Bearbeitung von Edelmetallen	3	.	27	.
24.42	Erzeugung und erste Bearbeitung von Aluminium	17	2 194 479	.	.
24.43	Erzeugung und erste Bearbeitung von Blei, Zink und Zinn	3	.	.	.
24.44	Erzeugung und erste Bearbeitung von Kupfer	-	-	-	-
24.45	Erzeugung und erste Bearbeitung von sonst. NE-Metallen	10	.	.	.
24.46	Aufbereitung von Kernbrennstoffen	-	-	-	-
24.5	Gießereien	33	387 989	.	.
24.51	Eisengießereien	13	.	255 671	.
24.52	Stahlgießereien	-	-	-	-

WZ 2008	Wirtschaftszweig	Steuer- pflichtige	Steuerbarer Umsatz		
			insgesamt	Lieferungen und Leistungen	innergemein- schaftliche Erwerbe
		Anzahl	1 000 EUR		
24.53	Leichtmetallgießereien	13	58 473	54 002	2 894
24.54	Buntmetallgießereien	7	.	.	.
25	Herstellung von Metallerzeugnissen	3 904	6 067 544	5 640 114	427 325
25.1	Stahl- und Leichtmetallbau	1 371	2 009 421	1 900 436	108 985
25.11	Herstellung von Metallkonstruktionen	903	1 599 106	1 500 606	98 500
25.12	Herstellung von Ausbauelementen aus Metall	468	410 315	399 830	10 484
25.2	Herstellung von Metalltanks und -behältern; Herstellung von Heizkörpern und -kesseln für Zentralheizungen	64	171 015	155 795	15 220
25.21	Herstellung von Heizkörpern und -kesseln für Zentralheizungen	5	.	.	.
25.29	Herstellung von Sammelbehältern, Tanks u. ä. Behältern aus Metall	59	.	.	.
25.3	Herstellung von Dampfkesseln (ohne Zentralheizungskessel)	8	.	50 460	.
25.4	Herstellung von Waffen und Munition	30	.	.	.
25.5	Herstellung von Schmiede-, Press-, Zieh- und Stanzteilen, gewalzten Ringen und pulvermetallurgischen Erzeugnissen	98	832 317	.	.
25.6	Oberflächenveredlung und Wärmebehandlung; Mechanik a. n. g.	1 808	1 271 210	1 229 177	41 928
25.61	Oberflächenveredlung und Wärmebehandlung	162	332 952	316 294	16 658
25.62	Mechanik a.n.g.	1 646	938 257	912 883	25 270
25.7	Herstellung von Schneidwaren, Werkzeugen, Schlössern und Beschlägen aus unedlen Metallen	205	388 716	353 985	34 731
25.71	Herstellung von Schneidwaren und Bestecken aus unedlen Metallen	3	.	.	.
25.72	Herstellung von Schlössern und Beschlägen aus unedlen Metallen	57	.	.	.
25.73	Herstellung von Werkzeugen	145	348 042	313 838	34 203
25.73.1	Herstellung von Handwerkzeugen	66	135 231	111 932	23 299
25.73.2	Herstellung von Sägen und von Maschinenwerkzeugen für die Holzbearbeitung	5	13 303	12 721	582
25.73.3	Herstellung von auswechselbaren Werkzeugen für die Metallbearbeitung a. n. g.	36	121 734	113 665	8 068
25.73.4	Herstellung von Geräten für die Landwirtschaft	-	-	-	-
25.73.5	Herstellung von sonstigen Werkzeugen	38	77 775	75 521	2 254
25.9	Herstellung von sonstigen Metallwaren	320	1 239 790	1 061 936	177 854
25.91	Herstellung von Fässern, Trommeln, Dosen, Eimern u. ä. Behältern aus Metall	13	80 187	77 914	2 273
25.92	Herstellung von Verpackungen und Verschlüssen aus Eisen, Stahl und NE-Metall	13	257 394	225 094	32 300
25.93	Herstellung von Drahtwaren, Ketten und Federn	35	256 376	176 309	80 068
25.94	Herstellung von Schrauben und Nieten	43	166 313	154 714	11 599
25.99	Herstellung von sonstigen Metallwaren a.n.g.	216	479 520	427 906	51 614
26	Herstellung von Datenverarbeitungsgeräten, elektronischen und optischen Erzeugnissen	823	2 071 929	1 884 765	187 161
26.1	Herstellung von elektronischen Bauelementen und Leiterplatten	193	452 750	437 632	15 117
26.11	Herstellung von elektronischen Bauelementen	180	299 481	288 266	11 215
26.11.1	Herstellung von Solarzellen und Solarmodulen	44	113 566	110 169	3 397
26.11.9	Herstellung von sonstigen elektronischen Bauelementen	136	185 915	178 098	7 817
26.12	Herstellung von bestückten Leiterplatten	13	153 269	149 366	3 903
26.2	Herstellung von DV-Geräten und peripheren Geräten	235	69 636	67 853	1 783
26.3	Herstellung von Geräten und Einrichtungen der Telekommunikationstechnik	111	202 129	.	.
26.4	Herstellung von Geräten der Unterhaltungselektronik	35	.	.	.
26.5	Herstellung von Mess-, Kontroll-, Navigations- u. ä. Instrumenten und Vorrichtungen; Herstellung von Uhren	201	.	464 390	.
26.51	Herstellung von Mess-, Kontroll-, Navigations- u. ä. Instrumenten und Vorrichtungen	198	.	.	.

WZ 2008	Wirtschaftszweig	Steuer- pflichtige	Steuerbarer Umsatz		
			insgesamt	Lieferungen und Leistungen	innergemein- schaftliche Erwerbe
		Anzahl	1 000 EUR		
26.51.1	Herstellung von elektrischen Mess-, Kontroll-, Navigations- u. ä. Instrumenten und Vorrichtungen	196	502 302	462 112	40 190
26.51.2	Herstellung von nicht elektrischen Mess-, Kontroll-, Navigations- u. ä. Instrumenten und Vorrichtungen	2	.	.	.
26.51.3	Herstellung von Prüfmaschinen	-	-	-	-
26.52	Herstellung von Uhren	3	.	.	.
26.6	Herstellung von Bestrahlungs- und Elektrotherapiegeräten und elektromedizinischen Geräten	16	64 504	61 614	2 889
26.7	Herstellung von optischen und fotografischen Instrumenten und Geräten	21	204 350	201 191	3 156
26.8	Herstellung von magnetischen und optischen Datenträgern	11	.	.	.
27	Herstellung von elektrischen Ausrüstungen	1 020	2 028 499	1 777 704	250 795
27.1	Herstellung von Elektromotoren, Generatoren, Transformatoren, Elektrizitätsverteilungs- und schalteinrichtungen	667	953 766	.	.
27.11	Herstellung von Elektromotoren, Generatoren und Transformatoren	581	523 321	464 845	58 476
27.12	Herstellung von Elektrizitätsverteilungs- und -schalteinrichtungen	86	430 445	.	.
27.2	Herstellung von Batterien und Akkumulatoren	-	-	-	-
27.3	Herstellung von Kabeln und elektrischem Installationsmaterial	101	253 357	190 548	62 809
27.31	Herstellung von Glasfaserkabeln	-	-	-	-
27.32	Herstellung von sonstigen elektronischen und elektrischen Drähten und Kabeln	19	153 288	99 016	54 272
27.33	Herstellung von elektrischem Installationsmaterial	82	100 068	91 531	8 537
27.4	Herstellung von elektrischen Lampen und Leuchten	52	.	.	.
27.5	Herstellung von Haushaltsgeräten	2	.	.	.
27.51	Herstellung von elektrischen Haushaltsgeräten	-	-	-	-
27.52	Herstellung von nicht elektrischen Haushaltsgeräten	2	.	.	.
27.9	Herstellung von sonstigen elektrischen Ausrüstungen und Geräten a. n. g.	198	452 889	395 843	57 046
28	Maschinenbau	1 656	7 833 437	7 168 421	664 988
28.1	Herstellung von nicht wirtschaftszweigspezifischen Maschinen	143	1 973 377	1 788 752	184 625
28.11	Herstellung von Verbrennungsmotoren und Turbinen (ohne Motoren für Luft- und Straßenfahrzeuge)	10	.	.	.
28.12	Herstellung von hydraulischen und pneumatischen Komponenten und Systemen	26	64 642	.	.
28.13	Herstellung von Pumpen und Kompressoren a.n.g.	30	.	1 094 266	.
28.14	Herstellung von Armaturen a.n.g.	35	115 025	109 604	5 421
28.15	Herstellung von Lagern, Getrieben, Zahnrädern und Antriebselementen	42	576 488	523 193	53 295
28.2	Herstellung von sonstigen nicht wirtschaftszweigspezifischen Maschinen	803	1 344 013	1 260 751	83 262
28.21	Herstellung von Öfen und Brennern	309	.	61 774	.
28.21.1	Herstellung von Solarwärmekollektoren	51	.	2 343	.
28.21.9	Herstellung von sonstigen Öfen und Brennern	258	.	59 431	.
28.22	Herstellung von Hebezeugen und Fördermitteln	91	581 455	540 262	41 193
28.23	Herstellung von Büromaschinen (ohne Datenverarbeitungsgeräte und periphere Geräte)	15	.	405	.
28.24	Herstellung von handgeführten Werkzeugen mit Motorantrieb	68	.	855	.
28.25	Herstellung von kälte- und lufttechnischen Erzeugnissen, nicht für den Haushalt	114	268 749	245 753	22 996
28.29	Herstellung von sonstigen nicht wirtschaftszweigspezifischen Maschinen a. n. g.	206	427 966	411 701	16 265
28.3	Herstellung von land- und forstwirtschaftlichen Maschinen	63	99 086	90 744	8 343
28.4	Herstellung von Werkzeugmaschinen	111	463 003	437 052	25 951
28.41	Herstellung von Werkzeugmaschinen für die Metallbearbeitung	69	226 469	208 132	18 337
28.49	Herstellung von sonstigen Werkzeugmaschinen	42	236 534	228 920	7 614
28.9	Herstellung von Maschinen für sonstige bestimmte Wirtschaftszweige	536	3 953 958	3 591 122	362 808

noch: Umsatzsteuerpflichtige und deren steuerbarer Umsatz 2013
T 6 nach wirtschaftssystematischer Gliederung

WZ 2008	Wirtschaftszweig	Steuer- pflichtige	Steuerbarer Umsatz		
			insgesamt	Lieferungen und Leistungen	innergemein- schaftliche Erwerbe
		Anzahl	1 000 EUR		
28.91	Herstellung von Maschinen für die Metallerzeugung, von Walzwerkseinrichtungen und Gießmaschinen	6	17 795	17 390	405
28.92	Herstellung von Bergwerks-, Bau- und Baustoffmaschinen	64	2 574 767	2 269 196	305 571
28.92.1	Herstellung von Bergwerksmaschinen	2	.	.	.
28.92.2	Herstellung von Bau- und Baustoffmaschinen	62	.	.	.
28.93	Herstellung von Maschinen für die Nahrungs- und Genussmittelerzeugung und die Tabakverarbeitung	55	191 460	177 470	13 990
28.94	Herstellung von Maschinen für die Textil- und Bekleidungsherstellung und die Lederverarbeitung	28	109 928	105 934	3 994
28.95	Herstellung von Maschinen für die Papiererzeugung und -verarbeitung	9	36 647	35 938	709
28.96	Herstellung von Maschinen für die Verarbeitung von Kunststoffen und Kautschuk	25	62 430	59 378	3 025
28.99	Herstellung von Maschinen für sonstige bestimmte Wirtschaftszweige a. n. g.	349	960 932	925 817	35 115
29	Herstellung von Kraftwagen und Kraftwagenteilen	333	6 392 031	5 304 584	1 087 447
29.1	Herstellung von Kraftwagen und Kraftwagenmotoren	32	9 093	8 461	632
29.10.1	Herstellung von Personenkraftwagen und Personenkraftwagenmotoren	21	.	.	.
29.10.2	Herstellung von Nutzkraftwagen und Nutzkraftwagenmotoren	11	.	.	.
29.2	Herstellung von Karosserien, Aufbauten und Anhängern	184	314 413	275 841	38 572
29.3	Herstellung von Teilen und Zubehör für Kraftwagen	117	6 068 526	5 020 282	1 048 244
29.31	Herstellung elektrischer und elektronischer Ausrüstungsgegenstände für Kraftwagen	9	.	.	.
29.32	Herstellung von sonstigen Teilen und sonstigem Zubehör für Kraftwagen	108	.	.	.
30	Sonstiger Fahrzeugbau	107	581 945	.	.
30.1	Schiff- und Bootsbau	19	15 495	13 420	2 075
30.11	Schiffbau (ohne Boots- und Yachtbau)	5	.	.	.
30.12	Boots- und Yachtbau	14	.	.	.
30.2	Schienenfahrzeugbau	13	71 533	.	.
30.20.1	Herstellung von Lokomotiven und anderen Schienenfahrzeugen	6	.	.	.
30.20.2	Herstellung von Eisenbahninfrastruktur	7	.	.	.
30.3	Luft- und Raumfahrzeugbau	29	.	.	.
30.4	Herstellung von militärischen Kampffahrzeugen	3	.	.	.
30.9	Herstellung von Fahrzeugen a.n.g.	43	24 931	20 673	4 258
30.91	Herstellung von Krafträdern	18	.	.	.
30.92	Herstellung von Fahrrädern sowie von Behindertenfahrzeugen	19	12 311	9 197	3 114
30.99	Herstellung von sonstigen Fahrzeugen a.n.g.	6	.	.	.
31	Herstellung von Möbeln	695	669 623	628 471	41 139
31.01	Herstellung von Büro- und Ladenmöbeln	61	166 326	.	.
31.02	Herstellung von Küchenmöbeln	10	.	.	.
31.03	Herstellung von Matratzen	8	.	29 392	.
31.09	Herstellung von sonstigen Möbeln	616	471 174	444 851	26 322
31.09.1	Herstellung von Polstermöbeln	37	14 972	13 374	1 598
31.09.9	Herstellung von sonstigen Möbeln a.n.g.	579	456 201	431 477	24 723
32	Herstellung von sonstigen Waren	1 837	1 832 543	1 720 294	112 236
32.1	Herstellung von Münzen, Schmuck und ähnlichen Erzeugnissen	702	326 541	299 879	26 662
32.11	Herstellung von Münzen	2	.	.	.
32.12	Herstellung von Schmuck, Gold, Silberschmiedwaren (oh. Fantasienschmuck)	617	303 085	277 247	25 838
32.13	Herstellung von Fantasienschmuck	83	.	.	.

noch: Umsatzsteuerpflichtige und deren steuerbarer Umsatz 2013
T 6 nach wirtschaftssystematischer Gliederung

WZ 2008	Wirtschaftszweig	Steuer- pflichtige	Steuerbarer Umsatz		
			insgesamt	Lieferungen und Leistungen	innergemein- schaftliche Erwerbe
		Anzahl	1 000 EUR		
32.2	Herstellung von Musikinstrumenten	65	.	14 143	.
32.3	Herstellung von Sportgeräten	43	92 662	.	.
32.4	Herstellung von Spielwaren	84	.	.	.
32.5	Herstellung von medizinischen und zahnmedizinischen Apparaten und Materialien	697	685 090	666 983	18 095
32.50.1	Herstellung von medizintechnischen Apparaten und Materialien a. n. g.	110	397 949	384 265	13 684
32.50.2	Herstellung von orthopädischen Erzeugnissen	111	79 066	77 802	1 251
32.50.3	Zahntechnische Laboratorien	476	208 075	204 916	3 159
32.9	Herstellung von Erzeugnissen a.n.g.	246	196 173	185 898	10 275
32.91	Herstellung von Besen und Bürsten	10	.	.	.
32.99	Herstellung von sonstigen Erzeugnissen a.n.g.	236	.	.	.
33	Reparatur und Installation von Maschinen und Ausrüstungen	648	573 226	565 217	8 009
33.1	Reparatur von Metallerzeugnissen, Maschinen und Ausrüstungen	360	220 641	214 827	5 814
33.11	Reparatur von Metallerzeugnissen	11	11 201	10 990	210
33.12	Reparatur von Maschinen	251	171 543	166 618	4 925
33.13	Reparatur von elektronischen und optischen Geräten	13	7 114	7 110	5
33.14	Reparatur von elektrischen Ausrüstungen	14	6 816	6 724	93
33.15	Reparatur und Instandhaltung von Schiffen, Booten und Yachten	14	13 177	12 965	212
33.16	Reparatur und Instandhaltung von Luft- und Raumfahrzeugen	6	3 104	2 958	146
33.17	Reparatur und Instandhaltung von Fahrzeugen a. n. g.	37	4 071	3 956	115
33.19	Reparatur von sonstigen Ausrüstungen	14	3 615	3 506	109
33.2	Installation von Maschinen und Ausrüstungen a.n.g.	288	352 585	350 390	2 195
D	Energieversorgung	50 598	7 387 631	7 345 043	41 840
35	Energieversorgung	50 598	7 387 631	7 345 043	41 840
35.1	Elektrizitätsversorgung	50 292	6 302 643	6 261 519	40 376
35.11	Elektrizitätserzeugung	49 670	1 175 527	1 171 030	3 749
35.11.1	Elektrizitätserzeugung ohne Verteilung	7 284	84 020	83 681	339
35.11.2	Elektrizitätserzeugung mit Fremdbezug zur Verteilung	10 899	357 518	356 723	794
35.11.3	Elektrizitätserzeugung ohne Fremdbezug zur Verteilung	31 487	733 989	730 625	2 616
35.12	Elektrizitätsübertragung	141	.	1 298	.
35.13	Elektrizitätsverteilung	161	.	820 193	.
35.14	Elektrizitätshandel	320	4 305 221	4 268 999	36 222
35.2	Gasversorgung	104	1 021 516	1 020 302	1 215
35.21	Gaserzeugung	92	68 025	.	.
35.21.1	Gaserzeugung ohne Verteilung	-	-	-	-
35.21.2	Gaserzeugung mit Fremdbezug zur Verteilung	62	46 433	.	.
35.21.3	Gaserzeugung ohne Fremdbezug zur Verteilung	30	21 592	21 127	466
35.22	Gasverteilung durch Rohrleitungen	5	.	.	.
35.23	Gashandel durch Rohrleitungen	7	.	851 830	.
35.3	Wärme- und Kälteversorgung	202	63 472	63 222	250
E	Wasserversorgung; Abwasser- und Abfallentsorgung und Beseitigung von Umweltverschmutzungen	732	.	2 068 093	.
36	Wasserversorgung	197	452 714	452 550	164
36.00.1	Wassergewinnung mit Fremdbezug zur Verteilung	9	.	.	.
36.00.2	Wassergewinnung ohne Fremdbezug zur Verteilung	169	.	410 121	.
36.00.3	Wasserverteilung ohne Gewinnung	19	.	.	.
37	Abwasserentsorgung	97	84 156	84 061	95

noch:
T 6 **Umsatzsteuerpflichtige und deren steuerbarer Umsatz 2013**
nach wirtschaftssystematischer Gliederung

WZ 2008	Wirtschaftszweig	Steuer- pflichtige	Steuerbarer Umsatz		
			insgesamt	Lieferungen und Leistungen	innergemein- schaftliche Erwerbe
		Anzahl	1 000 EUR		
37.00.1	Betrieb der Sammelkanalisation	83	81 446	81 351	95
37.00.2	Betrieb von Kläranlagen	14	2 710	2 710	-
38	Sammlung, Behandlung und Beseitigung von Abfällen; Rückgewinnung	410	1 586 066	1 514 723	71 332
38.1	Sammlung von Abfällen	124	382 460	380 917	1 532
38.11	Sammlung nicht gefährlicher Abfälle	120	.	.	.
38.12	Sammlung gefährlicher Abfälle	4	.	.	.
38.2	Abfallbehandlung und -beseitigung	98	214 335	213 936	399
38.21	Behandlung und Beseitigung nicht gefährlicher Abfälle	95	198 591	198 242	350
38.22	Behandlung und Beseitigung gefährlicher Abfälle	3	15 744	15 694	50
38.3	Rückgewinnung	188	989 271	919 870	69 401
38.31	Zerlegen von Schiffs- und Fahrzeugwracks und anderen Altwaren	41	20 329	20 323	6
38.32	Rückgewinnung sortierter Werkstoffe	147	968 942	899 547	69 395
39	Beseitigung von Umweltverschmutzungen und sonstige Entsorgung	28	.	16 759	.
F	Baugewerbe	24 955	14 237 680	14 011 028	225 775
41	Hochbau	2 519	5 530 734	5 437 353	93 381
41.1	Erschließung von Grundstücken; Bauträger	504	561 880	557 344	4 536
41.10.1	Erschließung von unbebauten Grundstücken	78	.	71 984	.
41.10.2	Bauträger für Nichtwohngebäude	47	.	59 485	.
41.10.3	Bauträger für Wohngebäude	379	430 327	425 875	4 451
41.2	Bau von Gebäuden	2 015	4 968 854	4 880 009	88 846
41.20.1	Bau von Gebäuden (ohne Fertigteilbau)	1 881	4 542 106	4 483 859	58 247
41.20.2	Errichtung von Fertigteilbauten	134	426 749	396 150	30 599
42	Tiefbau	881	1 469 332	1 464 615	4 716
42.1	Bau von Straßen und Bahnverkehrsstrecken	600	1 040 763	1 038 058	2 705
42.11	Bau von Straßen	553	951 356	949 147	2 209
42.12	Bau von Bahnverkehrsstrecken	34	69 984	69 488	496
42.13	Brücken- und Tunnelbau	13	19 423	19 423	-
42.2	Leitungstiefbau und Kläranlagenbau	146	294 971	293 675	1 295
42.21	Rohrleitungstiefbau, Brunnenbau und Kläranlagenbau	122	277 770	276 533	1 237
42.22	Kabelnetzleitungstiefbau	24	17 201	17 142	59
42.9	Sonstiger Tiefbau	135	133 598	132 883	715
42.91	Wasserbau	21	7 132	6 932	200
42.99	Sonstiger Tiefbau a.n.g.	114	126 466	125 951	515
43	Vorbereitende Baustellenarbeiten, Bauinstallation und sonstiges Ausbaugewerbe	21 555	7 237 614	7 109 059	127 677
43.1	Abbrucharbeiten und vorbereitende Baustellenarbeiten	946	323 887	323 069	818
43.11	Abbrucharbeiten	460	156 044	155 545	498
43.12	Vorbereitende Baustellenarbeiten	473	156 694	156 374	320
43.13	Test- und Suchbohrung	13	11 149	11 149	-
43.2	Bauinstallation	7 835	3 220 937	3 166 668	53 428
43.21	Elektroinstallation	2 343	1 092 323	1 062 469	29 854
43.22	Gas-, Wasser-, Heizungs- sowie Lüftungs- und Klimainstallation	2 627	1 626 648	1 618 170	8 478
43.29	Sonstige Bauinstallation	2 865	501 965	486 028	15 095
43.29.1	Dämmung gegen Kälte, Wärme, Schall und Erschütterung	2 237	362 607	353 310	8 455
43.29.9	Sonstige Bauinstallation a.n.g.	628	139 358	132 718	6 640
43.3	Sonstiger Ausbau	8 406	1 748 307	1 720 835	27 461

WZ 2008	Wirtschaftszweig	Steuer- pflichtige	Steuerbarer Umsatz		
			insgesamt	Lieferungen und Leistungen	innergemein- schaftliche Erwerbe
		Anzahl	1 000 EUR		
43.31	Anbringen von Stuckaturen, Gipserei und Verputzerei	633	180 331	180 037	294
43.32	Bautischlerei und -schlosserei	2 103	426 353	417 010	9 341
43.33	Fußboden-, Fliesen- und Plattenlegerei, Tapeziererei	3 116	518 944	510 042	8 892
43.34	Malerei und Glaserei	2 061	549 492	542 095	7 396
43.34.1	Maler- und Lackierergewerbe	1 948	503 035	496 006	7 029
43.34.2	Glasergewerbe	113	46 457	46 089	368
43.39	Sonstiger Ausbau a.n.g.	493	73 188	71 651	1 537
43.9	Sonstige spezialisierte Bautätigkeiten	4 368	1 944 484	1 898 488	45 970
43.91	Dachdeckerei und Zimmerei	2 110	960 602	955 782	4 798
43.91.1	Dachdeckerei und Bauspenglerei	1 226	609 698	608 179	1 518
43.91.2	Zimmerei und Ingenieurholzbau	884	350 905	347 602	3 280
43.99	Sonstige spezialisierte Bautätigkeiten a.n.g.	2 258	983 882	942 706	41 172
43.99.1	Gerüstbau	287	117 766	117 591	175
43.99.2	Schornstein-, Feuerungs- und Industrieofenbau	136	66 069	52 249	13 820
43.99.9	Baugewerbe a.n.g.	1 835	800 047	772 866	27 177
G	Handel; Instandhaltung und Reparatur von Kraftfahrzeugen	50 182	64 645 666	56 013 621	8 631 343
45	Handel mit Kraftfahrzeugen; Instandhaltung und Reparatur von Kraftfahrzeugen	8 425	12 868 061	10 890 474	1 977 493
45.1	Handel mit Kraftwagen	3 586	6 549 634	5 848 886	700 655
45.11	Handel mit Kraftwagen mit einem Gesamtgewicht von 3,5 t oder weniger	3 489	5 050 766	4 890 831	159 842
45.19	Handel mit Kraftwagen mit einem Gesamtgewicht von mehr als 3,5 t	97	1 498 868	958 055	540 813
45.2	Instandhaltung und Reparatur von Kraftwagen	2 608	1 073 046	1 038 636	34 410
45.20.1	Lackieren von Kraftwagen	278	138 387	136 009	2 379
45.20.2	Autowaschanlagen	221	28 230	28 120	111
45.20.3	Instandhaltung und Reparatur von Kraftwagen mit einem Gesamtgewicht von 3,5 t oder weniger (ohne Lackierung und Autowäsche)	2 035	807 809	787 719	20 090
45.20.4	Instandhaltung und Reparatur von Kraftwagen mit einem Gesamtgewicht von mehr als 3,5 t (ohne Lackierung und Autowäsche)	74	98 619	86 789	11 830
45.3	Handel mit Kraftwagenteilen und -zubehör	1 809	5 026 143	3 802 054	1 224 088
45.31	Großhandel m. Kraftwagenteilen und -zubehör	341	4 370 619	3 229 685	1 140 934
45.32	Einzelhandel mit Kraftwagenteilen und -zubehör	1 468	655 523	572 369	83 154
45.4	Handel mit Krafträdern, Kraftradteilen und -zubehör; Instandhaltung und Reparatur von Krafträdern	422	219 239	200 898	18 340
46	Großhandel (ohne Handel mit Kraftfahrzeugen)	13 230	35 419 503	29 486 432	5 932 552
46.1	Handelsvermittlung	6 069	863 164	796 647	66 517
46.11	Handelsvermittlung von landwirtschaftlichen Grundstoffen, lebenden Tieren, textilen Rohstoffen und Halbwaren	120	20 353	19 306	1 047
46.12	Handelsvermittlung von Brennstoffen, Erzen, Metallen und technischen Chemikalien	115	18 963	16 519	2 443
46.13	Handelsvermittlung von Holz, Baustoffen und Anstrichmitteln	547	56 610	53 119	3 491
46.13.1	Handelsvermittlung von Rohholz, Holzhalbwaren und Bauelementen aus Holz	54	2 713	2 666	47
46.13.2	Handelsvermittlung von Baustoffen und Anstrichmitteln	493	53 897	50 453	3 445
46.14	Handelsvermittlung von Maschinen, technischem Bedarf, Wasser- und Luftfahrzeugen	1 402	198 875	183 098	15 777
46.15	Handelsvermittlung von Möbeln, Einrichtungs- und Haushaltsgegenständen, Eisen- und Metallwaren	559	70 950	65 388	5 562
46.16	Handelsvermittlung von Textilien, Bekleidung, Schuhen und Lederwaren	372	46 789	41 045	5 744
46.17	Handelsvermittlung von Nahrungsmitteln, Getränken und Tabakwaren	462	158 052	150 551	7 501
46.18	Handelsvermittlung von sonstigen Waren	1 851	233 134	214 078	19 056
46.18.1	Handelsvermittlung von feinmechanischen, Foto- und optischen Erzeugnissen	19	5 463	5 306	158

WZ 2008	Wirtschaftszweig	Steuer- pflichtige	Steuerbarer Umsatz		
			insgesamt	Lieferungen und Leistungen	innergemein- schaftliche Erwerbe
		Anzahl	1 000 EUR		
46.18.2	Handelsvermittlung von Uhren, Edelmetallwaren und Schmuck	60	3 730	3 480	250
46.18.3	Handelsvermittlung von Spielwaren und Musikinstrumenten	14	3 683	3 402	281
46.18.4	Handelsvermittlung von pharmazeutischen Erzeugnissen, medizinischen und orthopädischen Artikeln und Laborbedarf, Ärztebedarf, Dentalbedarf, zahnärztlichen Instrumenten, Krankenhaus- und Altenpflegebedarf	103	24 906	21 193	3 713
46.18.5	Handelsvermittlung von kosmetischen Erzeugnissen und Körperpflegemitteln	72	11 630	9 673	1 957
46.18.6	Handelsvermittlung von Karton, Papier und Pappe, Schreibwaren, Bürobedarf, Geschenk und Werbeartikeln, Verpackungsmitteln und Tapeten	85	26 230	22 404	3 826
46.18.7	Handelsvermittlung von Büchern, Zeitschriften, Zeitungen, Musikalien und sonstigen Druckerzeugnissen	34	3 248	3 197	51
46.18.9	Handelsvermittlung von sonstigen Waren a. n. g.	1 464	154 244	145 425	8 820
46.19	Handelsvermittlung von Waren ohne ausgeprägten Schwerpunkt	641	59 439	53 542	5 896
46.2	Großhandel mit landwirtschaftlichen Grundstoffen und lebenden Tieren	385	1 138 013	1 061 335	76 677
46.21	Großhandel mit Getreide, Rohtabak, Saatgut und Futtermitteln	145	772 507	733 015	39 491
46.22	Großhandel mit Blumen und Pflanzen	94	97 031	80 593	16 438
46.23	Großhandel mit lebenden Tieren	111	225 576	210 410	15 166
46.24	Großhandel mit Häuten, Fellen und Leder	35	42 899	37 318	5 582
46.3	Großhandel mit Nahrungs- und Genussmitteln, Getränken und Tabakwaren	1 343	7 394 858	6 508 789	886 068
46.31	Großhandel mit Obst, Gemüse und Kartoffeln	178	1 615 666	1 339 543	276 123
46.32	Großhandel mit Fleisch und Fleischwaren	84	227 708	197 579	30 128
46.33	Großhandel mit Milch, Milcherzeugnissen, Eiern, Speiseölen und Nahrungsfetten	46	695 505	626 051	69 454
46.34	Großhandel mit Getränken	708	2 160 968	1 885 324	275 644
46.35	Großhandel mit Tabakwaren	19	49 473	49 473	-
46.36	Großhandel mit Zucker, Süßwaren und Backwaren	50	188 202	163 323	24 879
46.37	Großhandel mit Kaffee, Tee, Kakao und Gewürzen	15	6 713	5 271	1 442
46.38	Großhandel mit sonstigen Nahrungs- und Genussmitteln	152	1 705 377	1 532 628	172 749
46.38.1	Großhandel mit Fisch und Fischerzeugnissen	14	4 061	.	.
46.38.2	Großhandel mit Mehl und Getreideprodukten	6	.	.	.
46.38.9	Großhandel mit Nahrungs- und Genussmitteln a. n. g.	132	.	1 502 746	.
46.39	Großhandel mit Nahrungs- und Genussmitteln, Getränken und Tabakwaren, ohne ausgeprägten Schwerpunkt	91	745 246	709 597	35 649
46.39.1	Großhandel mit tiefgefrorenen Nahrungsmitteln, ohne ausgeprägten Schwerpunkt	13	22 371	20 502	1 869
46.39.9	Großhandel mit sonstigen Nahrungs- und Genussmitteln, Getränken und Tabakwaren, ohne ausgeprägten Schwerpunkt	78	722 875	689 095	33 780
46.4	Großhandel mit Gebrauchs- und Verbrauchsgütern	1 726	8 434 257	6 464 414	1 969 540
46.41	Großhandel mit Textilien	120	104 893	87 099	17 794
46.42	Großhandel m. Bekleidung und Schuhen	130	566 941	463 192	103 749
46.42.1	Großhandel mit Bekleidung	95	435 829	353 848	81 982
46.42.2	Großhandel mit Schuhen	35	131 112	109 345	21 767
46.43	Großhandel mit Foto- und optischen Erzeugnissen, elektrischen Haushaltsgeräten und Geräten der Unterhaltungselektronik	198	431 137	390 637	40 500
46.43.1	Großhandel mit Foto- und optischen Erzeugnissen	28	76 149	71 062	5 088
46.43.2	Großhandel mit elektrischen Haushaltsgeräten	48	233 888	211 123	22 765
46.43.3	Großhandel mit Geräten der Unterhaltungselektronik	122	121 100	108 453	12 648
46.44	Großhandel mit keramischen Erzeugnissen, Glaswaren und Reinigungsmitteln	147	341 397	273 758	67 337
46.44.1	Großhandel mit keramischen Erzeugnissen und Glaswaren	73	257 865	208 362	49 201
46.44.2	Großhandel mit Wasch-, Putz- und Reinigungsmitteln	74	83 533	65 397	18 136
46.45	Großhandel mit kosmetischen Erzeugnissen und Körperpflegemitteln	70	1 398 257	1 170 717	227 540
46.46	Großhandel mit pharmazeutischen, medizinischen und orthopädischen Erzeugnissen	288	4 059 583	2 689 999	1 369 583

WZ 2008	Wirtschaftszweig	Steuer- pflichtige	Steuerbarer Umsatz		
			insgesamt	Lieferungen und Leistungen	innergemein- schaftliche Erwerbe
		Anzahl	1 000 EUR		
46.46.1	Großhandel mit pharmazeutischen Erzeugnissen	89	3 147 470	1 971 804	1 175 666
46.46.2	Großhandel mit medizinischen und orthopädischen Artikeln, Dental- und Laborbedarf	199	912 113	718 195	193 917
46.47	Großhandel mit Möbeln, Teppichen, Lampen und Leuchten	115	105 313	90 427	14 885
46.48	Großhandel mit Uhren und Schmuck	217	117 885	101 249	16 636
46.49	Großhandel mit sonstigen Gebrauchs- und Verbrauchsgütern	441	1 308 851	1 197 334	111 517
46.49.1	Großhandel mit Spielwaren und Musikinstrumenten	38	74 932	67 226	7 706
46.49.2	Großhandel mit Fahrrädern, Fahrradteilen und -zubehör, Sport- und Campingartikeln (ohne Campingmöbel)	84	77 432	70 333	7 099
46.49.3	Großhandel mit Lederwaren, Reisegepäck, Geschenk- und Werbeartikeln	93	183 927	179 801	4 127
46.49.4	Großhandel mit Karton, Papier, Pappe, Schreibwaren, Bürobedarf, Büchern, Zeitschriften und Zeitungen	153	500 238	459 242	40 996
46.49.5	Großhandel mit nicht elektrischen Haushaltsgeräten, Haushaltswaren aus Metall sowie sonstigen Gebrauchs- und Verbrauchsgütern a. n. g.	73	472 322	420 732	51 590
46.5	Großhandel mit Geräten der Informations- und Kommunikationstechnik	236	4 447 788	3 384 983	1 062 591
46.51	Großhandel mit Datenverarbeitungsgeräten, peripheren Geräten und Software	120	2 457 858	1 816 281	641 577
46.52	Großhandel mit elektronischen Bauteilen und Telekommunikationsgeräten	116	1 989 930	1 568 702	421 014
46.6	Großhandel mit sonstigen Maschinen, Ausrüstungen und Zubehör	1 259	2 401 584	2 039 420	362 163
46.61	Großhandel mit landwirtschaftlichen Maschinen und Geräten	190	373 619	350 543	23 076
46.62	Großhandel mit Werkzeugmaschinen	59	78 156	70 234	7 922
46.63	Großhandel mit Bergwerks-, Bau- und Baustoffmaschinen	79	299 980	289 502	10 477
46.64	Großhandel mit Textil-, Näh- und Strickmaschinen	15	23 418	19 739	3 680
46.65	Großhandel mit Büromöbeln	26	21 845	21 438	407
46.66	Großhandel mit sonstigen Büromaschinen und -einrichtungen	102	94 749	91 033	3 716
46.69	Großhandel mit sonstigen Maschinen und Ausrüstungen	788	1 509 817	1 196 932	312 886
46.7	Sonstiger Großhandel	1 996	10 564 039	9 077 093	1 486 945
46.71	Großhandel mit festen Brennstoffen und Mineralölerzeugnissen	75	1 743 700	1 668 011	75 689
46.71.1	Großhandel mit festen Brennstoffen	22	5 521	5 481	41
46.71.2	Großhandel mit Mineralölerzeugnissen	53	1 738 179	1 662 531	75 648
46.72	Großhandel mit Erzen, Metallen und Metallhalbzeug	105	1 579 371	950 265	629 106
46.73	Großhandel mit Holz, Baustoffen, Anstrichmitteln und Sanitärkeramik	653	3 138 793	2 829 642	309 150
46.73.1	Großhandel mit Holz, Baustoffen, Anstrichmitteln und Sanitärkeramik, ohne ausgeprägten Schwerpunkt	38	331 897	324 528	7 369
46.73.2	Großhandel mit Roh- und Schnittholz	87	161 848	141 871	19 977
46.73.3	Großhandel mit sonstigen Holzhalbwaren sowie Bauelementen aus Holz	100	228 076	180 313	47 762
46.73.4	Großhandel mit Baustoffen und Bauelementen aus mineralischen Stoffen	343	1 725 927	1 655 809	70 118
46.73.5	Großhandel mit Flachglas	25	222 411	148 193	74 219
46.73.6	Großhandel mit Anstrichmitteln	34	153 415	144 865	8 550
46.73.7	Großhandel mit Sanitärkeramik	17	306 435	228 034	78 401
46.73.8	Großhandel mit Tapeten und Bodenbelägen (ohne Teppiche)	9	8 784	6 030	2 754
46.74	Großhandel mit Metall- und Kunststoffwaren für Bauzwecke sowie Installationsbedarf für Gas, Wasser und Heizung	328	853 842	810 225	43 617
46.74.1	Großhandel mit Werkzeugen und Kleineisenwaren	193	284 020	270 383	13 637
46.74.2	Großhandel mit Installationsbedarf für Gas, Wasser und Heizung	70	398 647	381 837	16 809
46.74.3	Großhandel mit Metall- und Kunststoffwaren für Bauzwecke	65	171 175	158 005	13 171
46.75	Großhandel mit chemischen Erzeugnissen	234	2 687 602	2 333 287	354 315
46.76	Großhandel mit sonstigen Halbwaren	55	343 685	273 766	69 919
46.77	Großhandel mit Altmaterialien und Reststoffen	546	217 045	211 896	5 149
46.9	Großhandel ohne ausgeprägten Schwerpunkt	216	175 799	153 749	22 050
47	Einzelhandel (ohne Handel mit Kraftfahrzeugen)	28 527	16 358 102	15 636 715	721 298
47.1	Einzelhandel mit Waren verschiedener Art (in Verkaufsräumen)	2 753	2 131 178	2 060 710	70 464

WZ 2008	Wirtschaftszweig	Steuer- pflichtige	Steuerbarer Umsatz		
			insgesamt	Lieferungen und Leistungen	innergemein- schaftliche Erwerbe
		Anzahl	1 000 EUR		
47.11	Einzelhandel mit Waren verschiedener Art, Hauptrichtung Nahrungs- und Genussmittel, Getränke und Tabakwaren	1 525	1 817 212	1 803 986	13 225
47.19	Sonstiger Einzelhandel mit Waren verschiedener Art	1 228	313 966	256 724	57 240
47.2	Einzelhandel mit Nahrungs- und Genussmitteln, Getränken und Tabakwaren (in Verkaufsräumen)	3 296	734 199	710 805	23 394
47.21	Einzelhandel mit Obst, Gemüse und Kartoffeln	528	111 194	107 477	3 717
47.22	Einzelhandel mit Fleisch und Fleischwaren	174	39 469	37 373	2 095
47.23	Einzelhandel mit Fisch, Meeresfrüchten und Fischerzeugnissen	64	16 581	14 652	1 929
47.24	Einzelhandel mit Back- und Süßwaren	525	99 023	98 494	528
47.25	Einzelhandel mit Getränken	1 190	270 921	261 678	9 243
47.26	Einzelhandel mit Tabakwaren	158	49 426	49 363	63
47.29	Sonstiger Einzelhandel mit Nahrungs- und Genussmitteln	657	147 587	141 768	5 819
47.3	Einzelhandel mit Motorenkraftstoffen (Tankstellen)	553	965 401	965 062	339
47.30.1	Einzelhandel in fremdem Namen mit Motorenkraftstoffen (Agenturtankstellen)	445	539 584	539 298	285
47.30.2	Einzelhandel in eigenem Namen mit Motorenkraftstoffen (Freie Tankstellen)	108	425 817	425 764	53
47.4	Einzelhandel mit Geräten der Informations- und Kommunikationstechnik (in Verkaufsräumen)	1 886	606 241	527 269	78 972
47.41	Einzelhandel mit Datenverarbeitungsgeräten, peripheren Geräten und Software	1 089	244 294	229 520	14 774
47.42	Einzelhandel mit Telekommunikationsgeräten	303	87 864	79 091	8 773
47.43	Einzelhandel mit Geräten der Unterhaltungselektronik	494	274 083	218 658	55 425
47.5	Einzelhandel mit sonstigen Haushaltsgeräten, Textilien, Heimwerker- und Einrichtungsbedarf (in Verkaufsräumen)	4 740	4 566 120	4 276 391	289 694
47.51	Einzelhandel mit Textilien	584	88 077	80 822	7 255
47.52	Einzelhandel mit Metallwaren, Anstrichmitteln, Bau- und Heimwerkerbedarf	1 666	3 369 225	3 140 367	228 827
47.52.1	Einzelhandel mit Metall- und Kunststoffwaren a.n.g.	712	311 468	281 095	30 372
47.52.3	Einzelhandel mit Anstrichmitteln, Bau- und Heimwerkerbedarf	954	3 057 757	2 859 272	198 455
47.53	Einzelhandel mit Vorhängen, Teppichen, Fußbodenbelägen und Tapeten	324	89 082	84 558	4 524
47.54	Einzelhandel mit elektrischen Haushaltsgeräten	891	188 558	184 616	3 942
47.59	Einzelhandel mit Möbeln, Einrichtungsgegenständen und sonstigem Hausrat	1 275	831 178	786 027	45 146
47.59.1	Einzelhandel mit Wohnmöbeln	643	651 767	621 755	30 012
47.59.2	Einzelhandel mit keramischen Erzeugnissen und Glaswaren	156	50 535	44 519	6 011
47.59.3	Einzelhandel mit Musikinstrumenten und Musikalien	155	33 922	31 548	2 374
47.59.9	Einzelhandel mit Haushaltsgegenständen a.n.g.	321	94 954	88 205	6 749
47.6	Einzelhandel mit Verlagsprodukten, Sportausrüstungen und Spielwaren (in Verkaufsräumen)	1 932	846 309	802 962	43 348
47.61	Einzelhandel mit Büchern	296	91 697	90 786	911
47.62	Einzelhandel mit Zeitschriften, Zeitungen, Schreibwaren und Bürobedarf	556	131 306	130 029	1 277
47.62.1	Einzelhandel mit Zeitschriften und Zeitungen	167	34 360	34 342	19
47.62.2	Einzelhandel mit Schreib- und Papierwaren, Schul- und Büroartikeln	389	96 946	95 688	1 258
47.63	Einzelhandel mit bespielten Ton- und Bildträgern	21	1 693	1 332	361
47.64	Einzelhandel mit Fahrrädern, Sport- und Campingartikeln	782	406 182	372 572	33 609
47.64.1	Einzelhandel mit Fahrrädern, Fahrradteilen und -zubehör	386	269 768	247 289	22 480
47.64.2	Einzelhandel mit Sport- und Campingartikeln (ohne Campingmöbel)	396	136 413	125 284	11 130
47.65	Einzelhandel mit Spielwaren	277	215 432	208 242	7 190
47.7	Einzelhandel mit sonstigen Gütern (in Verkaufsräumen)	9 851	4 997 280	4 823 651	173 589
47.71	Einzelhandel mit Bekleidung	1 482	614 386	571 208	43 161
47.72	Einzelhandel mit Schuhen und Lederwaren	447	762 434	697 173	65 244
47.72.1	Einzelhandel mit Schuhen	345	730 281	667 216	63 050
47.72.2	Einzelhandel mit Lederwaren u.Reisgepäck	102	32 153	29 958	2 195

WZ 2008	Wirtschaftszweig	Steuer- pflichtige	Steuerbarer Umsatz		
			insgesamt	Lieferungen und Leistungen	innergemein- schaftliche Erwerbe
		Anzahl	1 000 EUR		
47.73	Apotheken	997	2 129 003	2 126 781	2 221
47.74	Einzelhandel mit medizinischen und orthopädischen Artikeln	444	255 334	246 226	9 107
47.75	Einzelhandel mit kosmetischen Erzeugnissen und Körperpflegemitteln	759	88 171	84 071	4 100
47.76	Einzelhandel mit Blumen, Pflanzen, Sämereien, Düngemitteln, zoologischem Bedarf und lebenden Tieren	1 441	306 370	294 893	11 477
47.76.1	Einzelhandel mit Blumen, Pflanzen, Sämereien und Düngemitteln	1 165	195 803	185 797	10 006
47.76.2	Einzelhandel mit zoologischem Bedarf und lebenden Tieren	276	110 567	109 096	1 471
47.77	Einzelhandel mit Uhren und Schmuck	818	193 758	188 224	5 534
47.78	Sonstiger Einzelhandel in Verkaufsräumen (ohne Antiquitäten und Gebrauchtwaren)	2 583	557 557	530 354	27 199
47.78.1	Augenoptiker	603	225 621	222 472	3 146
47.78.2	Einzelhandel mit Foto- und optischen Erzeugnissen (ohne Augenoptiker)	116	27 568	27 126	442
47.78.3	Einzelhandel mit Kunstgegenständen, Bildern, kunstgewerblichen Erzeugnissen, Briefmarken, Münzen und Geschenkartikeln	899	184 879	171 155	13 725
47.78.9	Sonstiger Einzelhandel a.n.g. (in Verkaufsräumen)	965	119 488	109 602	9 886
47.79	Einzelhandel mit Antiquitäten und Gebrauchtwaren	880	90 268	84 721	5 545
47.79.1	Einzelhandel mit Antiquitäten und antiken Teppichen	206	19 473	17 432	2 041
47.79.2	Antiquariate	30	2 028	1 941	87
47.79.9	Einzelhandel mit sonstigen Gebrauchtwaren	644	68 767	65 348	3 417
47.8	Einzelhandel an Verkaufsständen und auf Märkten	390	36 206	35 037	1 169
47.81	Einzelhandel mit Nahrungs- und Genussmitteln, Getränken und Tabakwaren an Verkaufsständen und auf Märkten	196	22 599	21 925	673
47.82	Einzelhandel mit Textilien, Bekleidung und Schuhen an Verkaufsständen und auf Märkten	138	9 770	9 424	346
47.89	Einzelhandel mit sonstigen Gütern an Verkaufsständen und auf Märkten	56	3 837	3 688	149
47.9	Einzelhandel, nicht in Verkaufsräumen, an Verkaufsständen oder auf Märkten	3 126	1 475 166	1 434 827	40 330
47.91	Versand- und Internet-Einzelhandel	1 260	211 645	196 663	14 982
47.99	Sonstiger Einzelhandel, nicht in Verkaufsräumen, an Verkaufsständen oder auf Märkten	1 866	1 263 521	1 238 164	25 348
47.99.1	Einzelhandel vom Lager mit Brennstoffen	324	1 130 581	1 114 893	15 679
47.99.9	Sonstiger Einzelhandel a. n. g. (nicht in Verkaufsräumen)	1 542	132 940	123 271	9 668
H	Verkehr und Lagerei	6 801	4 678 867	4 631 600	47 266
49	Landverkehr u.Transport in Rohrfernleitungen	4 365	1 707 066	1 695 353	11 713
49.1	Personenbeförderung im Eisenbahnfernverkehr	5	-	-	-
49.2	Güterbeförderung im Eisenbahnverkehr	1	-	-	-
49.3	Sonstige Personenbeförderung im Landverkehr	1 834	536 941	534 186	2 755
49.31	Personenbeförderung im Nahverkehr zu Lande (ohne Taxi)	143	105 645	105 604	41
49.32	Betrieb von Taxis	1 044	167 414	167 277	137
49.39	Sonstige Personenbeförderung im Landverkehr a.n.g.	647	263 882	261 305	2 577
49.39.1	Personenbeförderung im Omnibus-Linienfernverkehr	149	114 974	114 478	496
49.39.2	Personenbeförderung im Omnibus-Gelegenheitsverkehr	475	147 967	145 885	2 081
49.39.9	Personenbeförderung im Landverkehr a.n.g.	23	942	942	-
49.4	Güterbeförderung im Straßenverkehr,Umzugstransporte	2 525	1 169 150	1 160 192	8 958
49.41	Güterbeförderung im Straßenverkehr	2 421	1 141 064	1 132 156	8 908
49.42	Umzugstransporte	104	28 087	28 036	50
49.5	Transport in Rohrfernleitungen	-	-	-	-
50	Schifffahrt	100	102 402	102 219	183
50.1	Personenbeförderung in der See-und Küstenschifffahrt	-	-	-	-
50.2	Güterbeförderung in der See-und Küstenschifffahrt	-	-	-	-
50.3	Personenbeförderung in der Binnenschifffahrt	48	29 144	29 131	13

WZ 2008	Wirtschaftszweig	Steuer- pflichtige	Steuerbarer Umsatz		
			insgesamt	Lieferungen und Leistungen	innergemein- schaftliche Erwerbe
		Anzahl	1 000 EUR		
50.4	Güterbeförderung in der Binnenschifffahrt	52	73 259	73 088	171
51	Luftfahrt	67	23 038	21 620	1 418
51.1	Personenbeförderung in der Luftfahrt	58	22 844	21 426	1 418
51.2	Güterbeförderung in der Luftfahrt und Raumtransport	9	194	194	-
51.21	Güterbeförderung in der Luftfahrt	9	194	194	-
51.22	Raumtransport	-	-	-	-
52	Lagerei sowie Erbringung von sonstigen Dienstleistungen für den Verkehr	1 453	2 613 558	2 579 700	33 857
52.1	Lagerei	63	62 839	56 362	6 477
52.2	Erbringung von sonstigen Dienstleistungen für den Verkehr	1 390	2 550 719	2 523 338	27 381
52.21	Erbringung von sonstigen Dienstleistungen für den Landverkehr	116	162 624	161 815	809
52.21.1	Betrieb von Parkhäusern und Parkplätzen	35	131 091	131 042	49
52.21.2	Betrieb von Verkehrswegen für Straßenfahrzeuge	-	-	-	-
52.21.3	Betrieb von Verkehrswegen für Schienenfahrzeuge	-	-	-	-
52.21.4	Betrieb von Bahnhöfen für den Personenverkehr einschließlich Omnibusbahnhöfe	-	-	-	-
52.21.5	Betrieb von Güterabfertigungseinrichtungen für Schienen- und Straßenfahrzeuge (ohne Frachturnschlag)	-	-	-	-
52.21.9	Erbringung von sonstigen Dienstleistungen für den Landverkehr a. n. g.	81	31 533	30 773	760
52.22	Erbringung von sonstigen Dienstleistungen für die Schifffahrt	33	39 051	37 977	1 074
52.22.1	Betrieb von Wasserstraßen	-	-	-	-
52.22.2	Betrieb von Häfen	9	.	37 124	.
52.22.3	Lotsinnen und Lotsen in der Schifffahrt	15	307	307	-
52.22.9	Erbringung von sonstigen Dienstleistungen für die Schifffahrt a. n. g.	9	.	546	.
52.23	Erbringung von sonstigen Dienstleistungen für die Luftfahrt	39	70 759	70 395	365
52.23.1	Betrieb von Flughäfen und Landeplätzen für Luftfahrzeuge	18	.	.	.
52.23.9	Erbringung von sonstigen Dienstleistungen für die Luftfahrt a. n. g.	21	.	.	.
52.24	Frachturnschlag	11	24 311	24 237	74
52.29	Erbringung von sonstigen Dienstleistungen für den Verkehr a. n. g.	1 191	2 253 974	2 228 916	25 058
52.29.1	Spedition	949	2 004 179	1 979 383	24 796
52.29.2	Schiffsmaklerbüros und -agenturen	18	2 795	2 773	23
52.29.9	Erbringungen von Dienstleistungen für den Verkehr a.n.g.	224	246 999	246 760	239
53	Post-, Kurier- und Expressdienste	816	232 802	232 708	94
53.2	Sonstige Post-, Kurier- und Expressdienste	816	232 802	232 708	94
I	Gastgewerbe	19 670	3 340 538	3 313 874	26 665
55	Beherbergung	4 155	1 110 133	1 101 432	8 701
55.1	Hotels, Gasthöfe und Pensionen	2 779	968 976	964 291	4 685
55.10.1	Hotels(oh.Hotels garnis)	1 248	747 014	743 002	4 012
55.10.2	Hotels garnis	409	74 955	74 646	308
55.10.3	Gasthöfe	602	111 613	111 373	240
55.10.4	Pensionen	520	35 395	35 270	125
55.2	Ferienunterkünfte u.ä.Beherbergungsstätten	969	95 194	91 759	3 435
55.20.1	Erholungs- und Ferienheime	37	.	.	.
55.20.2	Ferienzentren	29	.	.	.
55.20.3	Ferienhäuser und Ferienwohnungen	874	32 245	32 107	138
55.20.4	Jugendherbergen und Hütten	29	4 069	4 040	29
55.3	Campingplätze	205	36 124	35 546	578
55.9	Sonstige Beherbergungsstätten	202	9 839	9 836	2

noch:
T 6 **Umsatzsteuerpflichtige und deren steuerbarer Umsatz 2013**
nach wirtschaftssystematischer Gliederung

WZ 2008	Wirtschaftszweig	Steuer- pflichtige	Steuerbarer Umsatz		
			insgesamt	Lieferungen und Leistungen	innergemein- schaftliche Erwerbe
		Anzahl	1 000 EUR		
55.90.1	Privatquartiere	149	.	4 192	.
55.90.9	Sonstige Beherbergungsstätten a.n.g.	53	.	5 645	.
56	Gastronomie	15 515	2 230 405	2 212 441	17 964
56.1	Restaurants, Gaststätten, Imbissstuben, Cafés, Eissalons u. Ä.	9 237	1 549 420	1 540 739	8 681
56.10.1	Restaurants mit herkömmlicher Bedienung	5 932	979 851	974 496	5 355
56.10.2	Restaurants mit Selbstbedienung	173	79 581	79 525	56
56.10.3	Imbissstuben u.Ä.	2 070	334 503	333 559	943
56.10.4	Cafés	644	91 129	90 446	683
56.10.5	Eissalons	418	64 356	62 712	1 644
56.2	Caterer und Erbringung sonstiger Verpflegungsdienstleistungen	915	253 777	245 146	8 632
56.21	Event-Caterer	258	42 918	42 798	120
56.29	Erbringung sonstiger Verpflegungsdienstleistungen	657	210 859	202 348	8 511
56.3	Ausschank von Getränken	5 363	427 208	426 556	652
56.30.1	Schankwirtschaften	4 799	355 340	354 874	466
56.30.2	Diskotheiken und Tanzlokale	93	34 450	34 436	14
56.30.3	Bars	105	13 478	13 387	91
56.30.4	Vergnügungslokale	16	1 982	1 982	-
56.30.9	Sonstige getränkegeprägte Gastronomie	350	21 958	21 877	81
J	Information und Kommunikation	9 846	.	5 271 114	.
58	Verlagswesen	626	842 983	827 383	15 600
58.1	Verlegen von Büchern und Zeitschriften; sonstiges Verlagswesen (ohne Software)	561	827 883	812 307	15 576
58.11	Verlegen von Büchern	240	71 794	70 262	1 533
58.12	Verlegen von Adressbüchern und Verzeichnissen	6	.	.	.
58.13	Verlegen von Zeitungen	51	.	.	.
58.14	Verlegen von Zeitschriften	146	.	206 662	.
58.19	Sonstiges Verlagswesen (ohne Software)	118	16 923	16 646	277
58.2	Verlegen von Software	65	15 100	15 076	24
58.21	Verlegen von Computerspielen	18	4 929	4 921	8
58.29	Verlegen von sonstiger Software	47	10 171	10 155	16
59	Herstellung, Verleih und Vertrieb von Filmen und Fernsehprogrammen; Kinos; Tonstudios und Verlegen von Musik	603	175 648	.	.
59.1	Herstellung von Filmen und Fernsehprogrammen, deren Verleih und Vertrieb; Kinos	426	126 261	.	.
59.11	Herstellung von Filmen, Videofilmen und Fernsehprogrammen	307	79 738	79 641	98
59.12	Nachbearbeitung und sonstige Filmtechnik	30	.	.	.
59.13	Filmverleih und -vertrieb (ohne Videotheken)	32	.	6 528	.
59.14	Kinos	57	35 986	35 781	205
59.2	Tonstudios; Herstellung von Hörfunkbeiträgen; Verlegen von bespielten Tonträgern und Musikalien	177	49 387	47 685	1 701
59.20.1	Tonstudios und Herst. von Hörfunkbeiträgen	51	4 661	4 639	22
59.20.2	Verlegen von bespielten Tonträgern	35	1 865	1 863	2
59.20.3	Verlegen von Musikalien	91	42 861	41 184	1 677
60	Rundfunkveranstalter	23	.	240 071	.
60.1	Hörfunkveranstalter	19	36 582	.	.
60.2	Fernsehveranstalter	4	.	.	.
61	Telekommunikation	172	.	.	.

noch: Umsatzsteuerpflichtige und deren steuerbarer Umsatz 2013
T 6 nach wirtschaftssystematischer Gliederung

WZ 2008	Wirtschaftszweig	Steuer- pflichtige	Steuerbarer Umsatz		
			insgesamt	Lieferungen und Leistungen	innergemein- schaftliche Erwerbe
		Anzahl	1 000 EUR		
61.1	Leitungsgebundene Telekommunikation	9	.	29 217	.
61.2	Drahtlose Telekommunikation	36	44 598	43 344	1 254
61.3	Satellitentelekommunikation	1	.	.	.
61.9	Sonstige Telekommunikation	126	.	.	.
61.90.1	Internet-serviceprovider	45	.	.	.
61.90.9	Sonstige Telekommunikation a.n.g.	81	5 849	5 433	416
62	Erbringung von Dienstleistungen der Informationstechnologie	6 999	1 673 767	1 650 478	23 290
62.01	Programmierungstätigkeiten	2 501	1 002 154	993 488	8 665
62.01.1	Entwicklung und Programmierung von Internetpräsentationen	1 069	103 464	102 555	909
62.01.9	Sonstige Softwareentwicklung	1 432	898 690	890 934	7 756
62.02	Erbringung von Beratungsleistungen auf dem Gebiet der Informationstechnologie	1 816	367 876	358 628	9 248
62.03	Betrieb von Datenverarbeitungseinrichtungen für Dritte	1 695	159 845	155 871	3 973
62.09	Erbringung von sonstigen Dienstleistungen der Informationstechnologie	987	143 893	142 490	1 403
63	Informationsdienstleistungen	1 423	137 586	135 828	1 758
63.1	Datenverarbeitung, Hosting und damit verbundene Tätigkeiten; Webportale	146	17 674	17 598	76
63.11	Datenverarbeitung, Hosting und damit verbundene Tätigkeiten	58	3 759	3 756	3
63.12	Webportale	88	13 915	13 842	73
63.9	Erbringung von sonstigen Informationsdienstleistungen	1 277	119 912	118 230	1 682
63.91	Korrespondenz- und Nachrichtenbüros	124	24 228	24 208	20
63.99	Erbringung von sonstigen Informationsdienstleistungen a. n. g.	1 153	95 684	94 022	1 662
K	Erbringung von Finanz- und Versicherungsdienstleistungen (ohne steuerfreie Bank- und Versicherungsumsätze, die nicht zum Vorsteuerabzug berechtigen)	3 604	1 897 780	1 872 569	25 211
64	Erbringung von Finanzdienstleistungen	904	1 557 202	1 537 436	19 766
64.1	Zentralbanken und Kreditinstitute	95	1 072 092	1 055 162	16 929
64.11	Zentralbanken	-	-	-	-
64.19	Kreditinstitute (ohne Spezialkreditinstitute)	95	1 072 092	1 055 162	16 929
64.19.1	Kreditbanken einschließlich Zweigstellen ausländischer Banken	4	.	.	.
64.19.2	Kreditinstitute des Sparkassensektors	26	111 038	.	.
64.19.3	Kreditinstitute des Genossenschaftssektors	63	240 382	234 743	5 638
64.19.4	Realkreditinstitute	-	-	-	-
64.19.5	Kreditinstitute mit Sonderaufgaben	-	-	-	-
64.19.6	Bausparkassen	2	.	.	.
64.2	Beteiligungsgesellschaften	649	38 143	38 088	55
64.3	Treuhand- und sonstige Fonds und ähnliche Finanzinstitutionen	-	-	-	-
64.9	Sonstige Finanzierungsinstitutionen	160	446 967	444 186	2 782
64.91	Institutionen für Finanzierungsleasing	125	401 134	398 353	2 782
64.92	Spezialkreditinstitute	16	10 214	10 214	-
64.92.1	Spezialkreditinstitute (ohne Pfandkreditgeschäfte)	3	.	.	.
64.92.2	Leihhäuser	13	.	.	.
64.99	Sonstige Finanzdienstleistungen a. n. g.	19	35 619	35 619	-
64.99.1	Investmentaktiengesellschaften und Fonds von Kapitalanlagegesellschaften (ohne Geldmarktfonds)	-	-	-	-
64.99.9	Sonstige Finanzierungsinstitutionen a.n.g.	19	35 619	35 619	-
65	Versicherungen, Rückversicherungen und Pensionskassen (ohne Sozialversicherung)	8	33 378	.	.
65.1	Versicherungen	4	.	.	.

noch: Umsatzsteuerpflichtige und deren steuerbarer Umsatz 2013
T 6 nach wirtschaftssystematischer Gliederung

WZ 2008	Wirtschaftszweig	Steuer- pflichtige	Steuerbarer Umsatz		
			insgesamt	Lieferungen und Leistungen	innergemein- schaftliche Erwerbe
		Anzahl	1 000 EUR		
65.11	Lebensversicherungen	1	.	.	.
65.12	Nichtlebensversicherungen	3	.	.	.
65.12.1	Krankenversicherungen	2	.	.	.
65.12.2	Schaden- und Unfallversicherungen	1	.	.	.
65.2	Rückversicherungen	-	-	-	-
65.3	Pensionskassen und Pensionsfonds	4	.	.	.
66	Mit Finanz- und Versicherungsdienstleistungen verbundene Tätigkeiten	2 692	307 200	.	.
66.1	Mit Finanzdienstleistungen verbundene Tätigkeiten	1 247	.	244 292	.
66.11	Effekten- und Warenbörsen	-	-	-	-
66.12	Effekten- und Warenhandel	67	5 302	5 298	4
66.19	Sonstige mit Finanzdienstleistungen verbundene Tätigkeiten	1 180	.	238 994	.
66.2	Mit Versicherungsdienstleistungen und Pensionskassen verbundene Tätigkeiten	1 440	57 379	55 772	1 607
66.21	Risiko- und Schadensbewertung	22	4 907	4 907	-
66.22	Tätigkeit von Versicherungsmaklerinnen und -maklern	1 378	50 429	50 006	423
66.29	Sonstige mit Versicherungsdienstleistungen und Pensionskassen verbundene Tätigkeiten	40	2 043	859	1 184
66.3	Fondsmanagement	5	.	.	.
L	Grundstücks- und Wohnungswesen	31 951	3 698 540	3 676 594	21 946
68	Grundstücks- und Wohnungswesen	31 951	3 698 540	3 676 594	21 946
68.1	Kauf und Verkauf von eigenen Grundstücken, Gebäuden und Wohnungen	1 141	366 180	364 594	1 586
68.2	Vermietung, Verpachtung von eigenen oder geleasteten Grundstücken, Gebäuden und Wohnungen	26 507	2 492 834	2 474 334	18 499
68.3	Vermittlung und Verwaltung von Grundstücken, Gebäuden und Wohnungen für Dritte	4 303	839 526	837 665	1 861
68.31	Vermittlung von Grundstücken, Gebäuden und Wohnungen für Dritte	2 736	429 576	428 221	1 355
68.32	Verwaltung von Grundstücken, Gebäuden und Wohnungen für Dritte	1 567	409 950	409 444	506
M	Erbringung von freiberuflichen, wissenschaftlichen und technischen Dienstleistungen	34 555	6 589 164	6 474 189	114 922
69	Rechts- und Steuerberatung, Wirtschaftsprüfung	7 184	1 548 945	1 548 464	473
69.1	Rechtsberatung	3 452	598 535	598 299	229
69.10.1	Rechtsanwaltskanzleien mit Notariat	-	-	-	-
69.10.2	Rechtsanwaltskanzleien ohne Notariat	3 069	447 791	447 710	73
69.10.3	Notariate	161	123 498	123 498	-
69.10.4	Patentanwaltskanzleien	37	.	8 578	.
69.10.9	Erbringung sonstiger juristischer Dienstleistungen a. n. g.	185	.	18 513	.
69.2	Wirtschaftsprüfung und Steuerberatung; Buchführung	3 732	950 410	950 165	244
69.20.1	Praxen von Wirtschaftsprüferinnen und -prüfern, Wirtschaftsprüfungsgesellschaften	198	.	81 926	.
69.20.2	Praxen von vereidigten Buchprüferinnen und -prüfern, Buchprüfungsgesellschaften	56	.	8 429	.
69.20.3	Praxen von Steuerbevollmächtigten, Steuerberaterinnen und -beratern, Steuerberatungsgesellschaften	2 749	826 872	826 671	201
69.20.4	Buchführung (ohne Datenverarbeitungsdienste)	729	33 155	33 139	16
70	Verwaltung und Führung von Unternehmen und Betrieben; Unternehmensberatung	8 142	1 276 911	1 218 925	57 986
70.1	Verwaltung und Führung von Unternehmen und Betrieben	2 069	213 311	208 486	4 825
70.10.1	Managementtätigkeiten von Holdinggesellschaften	43	.	7 319	.
70.10.9	Sonstige Verwaltung und Führung von Unternehmen und Betrieben	2 026	.	201 167	.
70.2	Public-Relations- und Unternehmensberatung	6 073	1 063 600	1 010 439	53 161

noch: Umsatzsteuerpflichtige und deren steuerbarer Umsatz 2013
T 6 nach wirtschaftssystematischer Gliederung

WZ 2008	Wirtschaftszweig	Steuer- pflichtige	Steuerbarer Umsatz		
			insgesamt	Lieferungen und Leistungen	innergemein- schaftliche Erwerbe
		Anzahl	1 000 EUR		
70.21	Public-Relations-Beratung	119	15 573	15 570	4
70.22	Unternehmensberatung	5 954	1 048 026	994 869	53 158
71	Architektur- und Ingenieurbüros; technische, physikalische und chemische Untersuchung	10 309	2 439 210	2 402 249	36 961
71.1	Architektur- und Ingenieurbüros	9 909	2 206 745	2 173 263	33 482
71.11	Architekturbüros	2 605	357 211	356 587	624
71.11.1	Architekturbüros für Hochbau	1 907	276 606	276 377	229
71.11.2	Büros für Innenarchitektur	234	20 464	20 109	355
71.11.3	Architekturbüros für Orts-, Regional- und Landesplanung	277	37 056	37 061	- 5
71.11.4	Architekturbüros für Garten- und Landschaftsgestaltung	187	23 084	23 039	45
71.12	Ingenieurbüros	7 304	1 849 534	1 816 676	32 858
71.12.1	Ingenieurbüros für bautechnische Gesamtplanung	3 145	543 014	540 577	2 437
71.12.2	Ingenieurbüros für technische Fachplanung und Ingenieurdesign	2 474	1 057 712	1 028 967	28 746
71.12.3	Vermessungsbüros	159	50 756	50 662	94
71.12.9	Sonstige Ingenieurbüros	1 526	198 051	196 471	1 581
71.2	Technische, physikalische und chemische Untersuchung	400	232 465	228 986	3 479
72	Forschung und Entwicklung	683	194 722	189 746	4 977
72.1	Forschung und Entwicklung im Bereich Natur-, Ingenieur-, Agrarwissenschaften und Medizin	564	177 618	172 708	4 909
72.11	Forschung und Entwicklung im Bereich Biotechnologie	60	33 633	32 628	1 005
72.19	Sonstige Forschung und Entwicklung im Bereich Natur-, Ingenieur-, Agrarwissenschaften und Medizin	504	143 985	140 080	3 905
72.2	Forschung und Entwicklung im Bereich Rechts-, Wirtschafts- und Sozialwissenschaften sowie im Bereich Sprach-, Kultur- und Kunstwissenschaften	119	17 104	17 037	67
73	Werbung und Marktforschung	3 184	689 036	681 505	7 487
73.1	Werbung	2 727	620 482	615 006	5 463
73.11	Werbeagenturen	2 563	511 868	507 177	4 679
73.12	Vermarktung und Vermittlung von Werbezeiten und Werbeflächen	164	108 614	107 829	784
73.2	Markt- und Meinungsforschung	457	68 554	66 499	2 024
74	Sonstige freiberufliche, wissenschaftliche und technische Tätigkeiten	4 458	308 177	301 563	6 614
74.1	Ateliers für Textil-, Schmuck-, Grafik- u. ä. Design	1 374	71 471	68 555	2 916
74.10.1	Industrie-, Produkt- und Mode-Design	176	19 054	16 995	2 059
74.10.2	Grafik- und Kommunikationsdesign	665	24 947	24 821	126
74.10.3	Interior Design und Raumgestaltung	533	27 470	26 739	731
74.2	Fotografie und Fotolabors	735	49 641	49 326	315
74.20.1	Fotografie	698	.	47 626	.
74.20.2	Fotolabors	37	.	1 700	.
74.3	Übersetzen und Dolmetschen	769	27 193	27 167	26
74.30.1	Übersetzen	301	.	13 933	.
74.30.2	Dolmetschen	468	.	13 233	.
74.9	Sonstige freiberufliche, wissenschaftliche und technische Tätigkeiten a. n. g.	1 580	159 872	156 515	3 357
75	Veterinärwesen	595	132 162	131 738	424
75.00.1	Tierarztpraxen	521	128 128	127 861	267
75.00.9	Sonstiges Veterinärwesen	74	4 034	3 877	157
N	Erbringung von sonstigen wirtschaftlichen Dienstleistungen	14 965	3 893 747	3 815 483	77 922

noch: Umsatzsteuerpflichtige und deren steuerbarer Umsatz 2013
T 6 nach wirtschaftssystematischer Gliederung

WZ 2008	Wirtschaftszweig	Steuer- pflichtige	Steuerbarer Umsatz		
			insgesamt	Lieferungen und Leistungen	innergemein- schaftliche Erwerbe
		Anzahl	1 000 EUR		
77	Vermietung von beweglichen Sachen	2 309	634 122	617 591	16 195
77.1	Vermietung von Kraftwagen	621	172 397	171 466	931
77.11	Vermietung von Kraftwagen mit einem Gesamtgewicht von 3,5 t oder weniger	489	117 983	117 285	698
77.12	Vermietung von Kraftwagen mit einem Gesamtgewicht von mehr als 3,5 t	132	54 413	54 181	232
77.2	Vermietung von Gebrauchsgütern	478	74 278	71 667	2 611
77.21	Vermietung von Sport- und Freizeitgeräten	71	3 965	3 777	188
77.22	Videotheken	103	13 253	13 188	66
77.29	Vermietung von sonstigen Gebrauchsgütern	304	57 060	54 703	2 357
77.3	Vermietung von Maschinen, Geräten und sonstigen beweglichen Sachen	1 186	375 267	362 306	12 624
77.31	Vermietung von landwirtschaftlichen Maschinen und Geräten	106	.	13 307	.
77.32	Vermietung von Baumaschinen und -geräten	412	218 297	207 008	10 952
77.33	Vermietung von Büromaschinen, Datenverarbeitungsgeräten und - einrichtungen	83	8 739	8 638	101
77.34	Vermietung von Wasserfahrzeugen	61	.	.	.
77.35	Vermietung von Luftfahrzeugen	27	.	.	.
77.39	Vermietung von sonstigen Maschinen, Geräten und beweglichen Sachen a. n. g.	497	126 776	125 430	1 346
77.4	Leasing von nichtfinanziellen immateriellen Vermögensgegenständen (ohne Copyrights)	24	12 181	12 152	29
78	Vermittlung und Überlassung von Arbeitskräften	604	787 422	785 563	1 859
78.1	Vermittlung von Arbeitskräften	317	131 660	131 543	117
78.2	Befristete Überlassung von Arbeitskräften	242	637 997	636 255	1 742
78.3	Sonstige Überlassung von Arbeitskräften	45	17 766	17 766	-
79	Reisebüros, Reiseveranstalter und Erbringung sonstiger Reservierungsdienstleistungen	967	171 452	170 691	761
79.1	Reisebüros und Reiseveranstalter	909	168 785	168 046	739
79.11	Reisebüros	661	107 587	106 954	632
79.12	Reiseveranstalter	248	61 199	61 092	107
79.9	Erbringung sonstiger Reservierungsdienstleistungen	58	2 667	2 645	22
80	Wach- und Sicherheitsdienste sowie Detekteien	407	116 468	116 415	54
80.1	Private Wach- und Sicherheitsdienste	285	99 272	99 236	36
80.2	Sicherheitsdienste mithilfe von Überwachungs- und Alarmsystemen	16	.	7 204	.
80.3	Detekteien	106	.	9 974	.
81	Gebäudebetreuung; Garten- und Landschaftsbau	5 967	1 162 338	1 150 728	11 610
81.1	Hausmeisterdienste	1 605	140 369	139 820	549
81.2	Reinigung von Gebäuden, Straßen und Verkehrsmitteln	1 844	534 004	531 189	2 814
81.21	Allgemeine Gebäudereinigung	1 008	302 477	302 395	82
81.22	Spezielle Reinigung von Gebäuden und Reinigung von Maschinen	609	205 560	202 942	2 617
81.22.1	Schornsteinreinigung	504	75 051	74 776	274
81.22.9	Sonstige spezielle Reinigung von Gebäuden und Maschinen	105	130 509	128 166	2 343
81.29	Reinigung a.n.g.	227	25 967	25 852	115
81.29.1	Reinigung von Verkehrsmitteln	58	3 039	3 020	19
81.29.2	Desinfektion und Schädlingsbekämpfung	48	10 854	10 760	94
81.29.9	Sonstige Reinigung a. n. g.	121	12 074	12 072	2
81.3	Garten- und Landschaftsbau sowie Erbringung von sonstigen gärtnerischen Dienstleistungen	2 518	487 965	479 719	8 247
81.30.1	Garten- und Landschaftsbau	2 242	437 951	431 781	6 171
81.30.9	Erbringung von sonstigen gärtnerischen Dienstleistungen	276	50 014	47 938	2 076

noch: Umsatzsteuerpflichtige und deren steuerbarer Umsatz 2013
T 6 nach wirtschaftssystematischer Gliederung

WZ 2008	Wirtschaftszweig	Steuer- pflichtige	Steuerbarer Umsatz		
			insgesamt	Lieferungen und Leistungen	innergemein- schaftliche Erwerbe
		Anzahl	1 000 EUR		
82	Erbringung von wirtschaftlichen Dienstleistungen für Unternehmen und Privatpersonen a. n. g.	4 711	1 021 944	974 495	47 443
82.1	Sekretariats- und Schreibdienste, Copy-Shops	1 354	49 140	48 927	213
82.11	Allgemeine Sekretariats- und Schreibdienste	730	25 506	25 445	61
82.19	Copy-Shops; Dokumentenvorbereitung und Erbringung sonstiger spezieller Sekretariatsdienste	624	23 634	23 482	152
82.2	Call Center	102	23 847	23 845	2
82.3	Messe-, Ausstellungs- und Kongressveranstalter	617	133 506	130 398	3 108
82.9	Erbringung sonstiger wirtschaftlicher Dienstleistungen für Unternehmen und Privatpersonen	2 638	815 451	771 326	44 120
82.91	Inkassobüros und Auskunftfeien	191	103 114	103 012	101
82.91.1	Inkassobüros	107	76 952	76 851	101
82.91.2	Auskunftfeien	84	26 162	26 161	0
82.92	Abfüllen und Verpacken	189	343 268	304 253	39 014
82.99	Erbringung sonstiger wirtschaftlicher Dienstleistungen für Unternehmen und Privatpersonen a. n. g.	2 258	369 070	364 060	5 004
82.99.1	Versteigerungsgewerbe	81	23 592	23 400	192
82.99.9	Erbringung von anderen wirtschaftlichen Dienstleistungen für Unternehmen und Privatpersonen a. n. g.	2 177	345 477	340 660	4 812
P	Erziehung und Unterricht	3 827	374 908	372 888	1 946
85	Erziehung und Unterricht	3 827	374 908	372 888	1 946
85.1	Kindergärten und Vorschulen	-	-	-	-
85.2	Grundschulen	-	-	-	-
85.3	Weiterführende Schulen	214	30 122	30 067	55
85.31	Allgemein bildende weiterführende Schulen	11	.	4 214	.
85.32	Berufsbildende weiterführende Schulen	203	.	25 853	.
85.4	Tertiärer und post-sekundärer, nicht tertiärer Unterricht	233	.	35 632	.
85.41	Post-sekundärer, nicht tertiärer Unterricht	217	9 062	9 049	14
85.42	Tertiärer Unterricht	16	.	26 583	.
85.42.1	Universitäten	2	.	.	.
85.42.2	Allgemeine Fachhochschulen	5	.	.	.
85.42.3	Verwaltungsfachhochschulen	1	.	.	.
85.42.4	Berufsakademien, Fachakademien, Schulen des Gesundheitswesens	8	.	.	.
85.5	Sonstiger Unterricht	3 350	303 643	301 857	1 746
85.51	Sport- und Freizeitunterricht	789	38 509	37 820	650
85.52	Kulturunterricht	148	11 888	11 850	38
85.53	Fahr- und Flugschulen	753	101 058	100 451	607
85.59	Sonstiger Unterricht a. n. g.	1 660	152 187	151 736	452
85.59.1	Allgemeine und politische Erwachsenenbildung	45	.	4 458	.
85.59.2	Berufliche Erwachsenenbildung	1 201	.	123 559	.
85.59.9	Unterricht a.n.g.	414	.	23 718	.
85.6	Erbringung von Dienstleistungen für den Unterricht	30	.	5 332	.
Q	Gesundheits- und Sozialwesen	5 072	6 119 468	6 102 909	16 558
86	Gesundheitswesen	4 320	4 618 407	4 604 747	13 659
86.1	Krankenhäuser	95	3 434 931	3 425 049	9 882
86.10.1	Krankenhäuser (ohne Hochschulkliniken, Vorsorge- und Rehabilitationskliniken)	66	2 704 391	.	.
86.10.2	Hochschulkliniken	1	.	.	.
86.10.3	Vorsorge- und Rehabilitationskliniken	28	.	245 030	.
86.2	Arzt- und Zahnarztpraxen	1 989	787 330	784 832	2 499

noch:
T 6 **Umsatzsteuerpflichtige und deren steuerbarer Umsatz 2013**
nach wirtschaftssystematischer Gliederung

WZ 2008	Wirtschaftszweig	Steuer- pflichtige	Steuerbarer Umsatz		
			insgesamt	Lieferungen und Leistungen	innergemein- schaftliche Erwerbe
		Anzahl	1 000 EUR		
86.21	Arztpraxen für Allgemeinmedizin	696	134 927	134 887	40
86.22	Facharztpraxen	502	242 392	242 170	222
86.23	Zahnarztpraxen	791	410 011	407 774	2 237
86.9	Gesundheitswesen a.n.g.	2 236	396 146	394 867	1 279
86.90.1	Praxen von psychologischen Psychotherapeutinnen und -therapeuten	287	17 030	17 017	13
86.90.2	Massagepraxen, Krankengymnastikpraxen, Praxen von medizinischen Bademeisterinnen und Bademeistern, Hebammen und Entbindungs- pflegern sowie von verwandten Berufen	530	44 576	44 461	114
86.90.3	Heilpraktikerpraxen	237	35 073	35 015	57
86.90.9	Sonstige selbstständige Tätigkeiten im Gesundheitswesen	1 182	299 467	298 373	1 095
87	Heime (ohne Erholungs- und Ferienheime)	180	975 310	973 062	2 248
87.1	Pflegeheime	74	685 823	683 673	2 150
87.2	Stationäre Einrichtungen zur psychosozialen Betreuung, Suchtbekämpfung u. Ä.	10	780	780	-
87.3	Altenheime; Alten- und Behindertenwohnheime	67	238 552	238 536	16
87.9	Sonstige Heime (ohne Erholungs- und Ferienheime)	29	50 155	50 074	82
88	Sozialwesen (ohne Heime)	572	525 750	525 100	651
88.1	Soziale Betreuung älterer Menschen und Behinderter	232	.	41 305	.
88.10.1	Ambulante soziale Dienste	183	.	39 822	.
88.10.2	Sonst. soziale Betreuung älterer Menschen u. Behinderter	49	1 483	1 483	-
88.9	Sonstiges Sozialwesen (ohne Heime)	340	.	483 795	.
88.91	Tagesbetreuung von Kindern	34	873	873	-
88.99	Sonstiges Sozialwesen a.n.g.	306	.	482 921	.
R	Kunst, Unterhaltung und Erholung	9 102	2 124 164	2 115 677	8 487
90	Kreative, künstlerische und unterhaltende Tätigkeiten	5 428	221 376	219 716	1 660
90.01	Darstellende Kunst	1 629	46 997	46 778	218
90.01.1	Theaterensembles	12	213	213	-
90.01.2	Ballettgruppen, Orchester, Kapellen und Chöre	357	9 308	9 278	30
90.01.3	Selbstständige Artistinnen und Artisten, Zirkusgruppen	46	1 858	1 855	3
90.01.4	Selbstständige Bühnen-, Film-, Hörfunk- und Fernsehkünstlerinnen und -künstler sowie sonstige darstellende Kunst	1 214	35 617	35 432	185
90.02	Erbringung von Dienstleistungen für die darstellende Kunst	221	26 786	26 553	234
90.03	Künstlerisches und schriftstellerisches Schaffen	3 472	117 172	116 435	737
90.03.1	Selbstst. Komponistinnen, Komponisten, Musikbearbeiter	163	4 954	4 953	0
90.03.2	Selbstständige Schriftsteller/innen	781	21 360	21 318	41
90.03.3	Selbstständige bildende Künstlerinnen und Künstler	1 124	38 937	38 530	407
90.03.4	Selbstständige Restauratorinnen und Restauratoren	62	3 023	2 988	35
90.03.5	Selbstständige Journalistinnen und Journalisten, Pressefotografinnen und Pressefotografen	1 342	48 899	48 645	254
90.04	Betrieb von Kultur- und Unterhaltungseinrichtungen	106	30 421	29 950	471
90.04.1	Theater- und Konzertveranstalter	74	18 515	18 061	454
90.04.2	Opern- und Schauspielhäuser, Konzerthallen und ähnliche Einrichtungen	19	9 137	9 119	17
90.04.3	Varietés und Kleinkunsthöfen	13	2 770	2 770	-
91	Bibliotheken, Archive, Museen, botanische und zoologische Gärten	101	15 247	14 969	278
91.01	Bibliotheken und Archive	9	.	80	.
91.02	Museen	59	.	7 356	.
91.03	Betrieb von historischen Stätten und Gebäuden und ähnlichen Attraktionen	9	.	.	.
91.04	Botanische und zoologische Gärten sowie Naturparks	24	6 099	.	.

noch: Umsatzsteuerpflichtige und deren steuerbarer Umsatz 2013
T 6 nach wirtschaftssystematischer Gliederung

WZ 2008	Wirtschaftszweig	Steuer- pflichtige	Steuerbarer Umsatz		
			insgesamt	Lieferungen und Leistungen	innergemein- schaftliche Erwerbe
		Anzahl	1 000 EUR		
92	Spiel-, Wett- und Lotteriewesen	652	1 269 163	1 268 671	492
92.00.1	Spielhallen und Betrieb von Spielautomaten	371	378 543	378 408	134
92.00.2	Spielbanken und Spielklubs	2	.	.	.
92.00.3	Wett-, Toto- und Lotteriewesen	279	.	.	.
93	Erbringung von Dienstleistungen des Sports, der Unterhaltung und der Erholung	2 921	618 378	612 321	6 057
93.1	Erbringung von Dienstleistungen des Sports	2 147	515 702	512 369	3 333
93.11	Betrieb von Sportanlagen	402	190 405	189 325	1 080
93.12	Sportvereine	1 068	177 531	176 864	667
93.13	Fitnesszentren	396	114 520	114 137	382
93.19	Erbringung von sonstigen Dienstleistungen des Sports	281	33 246	32 042	1 204
93.2	Erbringung von sonstigen Dienstleistungen der Unterhaltung und der Erholung	774	102 676	99 952	2 724
93.21	Vergnügungs- und Themenparks	353	66 302	64 922	1 380
93.29	Erbringung von Dienstleistungen der Unterhaltung und der Erholung a. n. g.	421	36 374	35 030	1 344
S	Erbringung von sonstigen Dienstleistungen	14 313	1 509 106	1 491 255	17 851
94	Interessenvertretungen sowie kirchliche und sonstige religiöse Vereinigungen (ohne Sozialwesen und Sport)	1 586	353 919	352 540	1 379
94.1	Wirtschafts- und Arbeitgeberverbände, Berufsorganisationen	198	81 365	80 510	855
94.11	Wirtschafts- und Arbeitgeberverbände	140	46 314	45 472	842
94.12	Berufsorganisationen	58	35 050	35 037	13
94.2	Arbeitnehmervereinigungen	-	-	-	-
94.9	Kirchliche Vereinigungen; politische Parteien sowie sonstige Interessenvertretungen und Vereinigungen a. n. g.	1 388	272 554	272 030	523
94.91	Kirchliche und sonstige religiöse Vereinigungen	50	.	83 255	.
94.92	Politische Parteien und Vereinigungen	14	.	669	.
94.99	Sonstige Interessenvertretungen und Vereinigungen a. n. g.	1 324	188 609	188 106	503
94.99.1	Organisat. der Bildung, Wissenschaft u.Forschung	719	61 487	61 343	144
94.99.2	Organisationen der Kultur	262	7 841	7 809	32
94.99.3	Verbraucherorganisationen	137	98 574	98 420	154
94.99.4	Jugendorganisationen	13	455	452	3
94.99.9	Interessenvertretungen und Vereinigungen a.n.g.	193	20 253	20 082	170
95	Reparatur von DV-geräten und Gebrauchsgütern	902	139 114	132 220	6 894
95.1	Reparatur von DV- und Telekommunikationsgeräten	127	28 492	27 834	658
95.11	Reparatur von DV-Geräten und peripheren Geräten	117	26 812	26 154	658
95.12	Reparatur von Telekommunikationsgeräten	10	1 680	1 680	-
95.2	Reparatur von Gebrauchsgütern	775	110 622	104 386	6 236
95.21	Reparatur von Geräten der Unterhaltungselektronik	54	6 861	6 500	361
95.22	Reparatur von elektrischen Haushalts- u. Gartengeräten	139	26 376	24 515	1 861
95.23	Reparatur von Schuhen und Lederwaren	112	6 678	6 578	100
95.24	Reparatur von Möbeln und Einrichtungsgegenständen	31	29 908	28 099	1 809
95.25	Reparatur von Uhren und Schmuck	40	2 950	2 892	58
95.29	Reparatur von sonstigen Gebrauchsgütern	399	37 850	35 802	2 048
96	Erbringung von sonstigen überwiegend persönlichen Dienstleistungen	11 825	1 016 074	1 006 495	9 579
96.01	Wäscherei und chemische Reinigung	370	129 290	127 120	2 170
96.02	Frisör- und Kosmetiksalons	5 790	420 090	417 559	2 531
96.02.1	Frisörsalons	3 685	334 727	333 176	1 550

noch:
T 6

Umsatzsteuerpflichtige und deren steuerbarer Umsatz 2013
nach wirtschaftssystematischer Gliederung

WZ 2008	Wirtschaftszweig	Steuer- pflichtige	Steuerbarer Umsatz		
			insgesamt	Lieferungen und Leistungen	innergemein- schaftliche Erwerbe
		Anzahl	1 000 EUR		
96.02.2	Kosmetiksalons	2 105	85 363	84 383	981
96.03	Bestattungswesen	319	83 081	82 600	481
96.03.1	Bestattungsinstitute	313	67 251	66 769	481
96.03.2	Friedhöfe und Krematorien	6	15 831	15 831	-
96.04	Saunas, Solarien, Bäder u. Ä.	293	45 892	45 467	425
96.09	Erbringung von sonstigen Dienstleistungen a.n.g.	5 053	337 721	333 750	3 971
A - S	Wirtschaftszweige insgesamt	317 363	238 922 798	216 160 938	22 704 606

Verwaltungsbezirk (Gebietsstand 01.01.2016)	Steuer- pflichtige	Steuerbarer Umsatz		Umsatzsteuer vor Abzug der Vorsteuer	Abziehbare Vorsteuerbe- träge einschl. Berichtigung	Verbleibende Umsatzsteuer/ Überschuss
		insgesamt	darunter für Lieferungen und Leistungen			
	Anzahl	1 000 EUR				
Frankenthal (Pfalz), St.	2 817	3 327 768	3 012 523	416 853	333 542	83 311
Kaiserslautern, St.	6 567	4 203 029	4 040 232	591 249	476 659	114 590
Koblenz, St.	7 933	14 612 340	12 947 004	2 149 222	1 698 524	450 698
Landau i. d. Pf., St.	3 914	2 324 735	2 110 871	368 366	265 795	102 571
Ludwigshafen a. Rh., St.	7 852	36 378 544	31 641 633	4 732 838	4 860 474	- 127 636
Mainz, St.	14 903	13 954 632	12 860 867	1 974 131	1 393 236	580 895
Neustadt a. d. Weinstr., St.	4 456	2 089 537	2 022 311	331 096	235 757	95 338
Pirmasens, St.	2 992	2 348 838	2 203 908	303 644	256 776	46 869
Speyer, St.	3 811	3 021 041	2 749 141	404 185	267 761	136 424
Trier, St.	8 359	24 784 487	19 330 438	3 370 778	2 539 216	.
Worms, St.	5 603	3 939 538	3 748 833	551 218	458 998	.
Zweibrücken, St.	2 327	1 277 197	1 204 527	177 641	142 884	34 757
Ahrweiler	10 789	3 937 225	3 659 494	566 909	415 562	151 347
Altenkirchen (Ww.)	9 562	4 721 550	4 566 136	754 367	580 483	173 885
Alzey-Worms	11 222	3 967 657	3 842 280	650 445	516 117	134 328
Bad Dürkheim	11 507	3 716 329	3 514 214	553 865	393 375	160 490
Bad Kreuznach	12 595	6 161 396	5 831 912	900 034	705 938	194 096
Bernkastel-Wittlich	10 863	6 591 511	5 981 177	815 957	750 144	65 814
Birkenfeld	6 828	2 675 959	2 521 767	415 817	319 912	95 905
Cochem-Zell	6 407	2 634 679	2 432 261	360 876	325 857	35 019
Donnersbergkreis	5 907	1 673 632	1 601 616	225 720	190 914	34 806
Eifelkreis Bitburg-Prüm	8 801	4 170 887	3 910 738	605 858	469 204	136 655
Germersheim	9 906	3 146 143	3 018 442	484 060	339 934	144 125
Kaiserslautern	7 981	2 303 113	2 188 760	339 717	244 677	95 040
Kusel	5 125	1 072 842	1 037 943	158 936	122 159	36 776
Mainz-Bingen	16 641	16 428 300	15 444 263	2 793 700	2 516 450	277 250
Mayen-Koblenz	15 317	11 589 808	10 657 041	1 683 253	1 512 918	170 336
Neuwied	14 820	10 957 507	10 256 285	1 496 490	1 239 244	.
Rhein-Hunsrück-Kreis	9 346	4 268 711	4 095 821	644 238	521 179	123 059
Rhein-Lahn-Kreis	8 989	4 722 210	4 142 385	716 702	545 711	170 991
Rhein-Pfalz-Kreis	11 007	3 907 946	3 647 199	538 254	402 004	136 250
Südliche Weinstraße	11 352	7 521 500	6 910 222	1 082 561	918 292	164 269
Südwestpfalz	7 941	2 489 823	2 308 247	375 114	295 844	79 270
Trier-Saarburg	10 547	3 497 811	3 240 390	473 823	391 006	82 817
Vulkaneifel	5 743	3 167 758	2 736 678	492 768	356 765	136 003
Westerwaldkreis	16 633	11 336 814	10 743 378	1 833 466	1 440 237	393 229
Rheinland-Pfalz	317 363	238 922 798	216 160 938	34 334 152	28 443 549	5 890 576

Verwaltungsbezirk (Gebietsstand 01.01.2016)	A - S			A			B		
	Wirtschaftszweige insgesamt			Land- und Forstwirtschaft, Fischerei			Bergbau und Gewinnung von Steinen und Erden		
	Steuer- pflichtige	Steuerbarer Umsatz		Steuer- pflichtige	Steuerbarer Umsatz		Steuer- pflichtige	Steuerbarer Umsatz	
		insgesamt	darunter Lieferungen und Leistungen		insgesamt	darunter Lieferungen und Leistungen		insgesamt	darunter Lieferungen und Leistungen
	Anzahl	1 000 EUR		Anzahl	1 000 EUR		Anzahl	1 000 EUR	
Frankenthal (Pfalz), St.	2 817	3 327 768	3 012 523	16	.	3 861	-	-	-
Kaiserslautern, St.	6 567	4 203 029	4 040 232	21	.	2 262	-	-	-
Koblenz, St.	7 933	14 612 340	12 947 004	71	12 057	11 982	2	.	.
Landau i. d. Pf., St.	3 914	2 324 735	2 110 871	230	30 898	30 241	1	.	.
Ludwigshafen a. Rh., St.	7 852	36 378 544	31 641 633	29	11 885	11 737	2	.	.
Mainz, St.	14 903	13 954 632	12 860 867	150	43 246	43 005	5	.	.
Neustadt a. d. Weinstr., St.	4 456	2 089 537	2 022 311	194	126 625	126 085	-	-	-
Pirmasens, St.	2 992	2 348 838	2 203 908	24	.	1 633	1	.	.
Speyer, St.	3 811	3 021 041	2 749 141	20	2 573	2 454	5	.	.
Trier, St.	8 359	24 784 487	19 330 438	86	23 791	21 832	4	.	.
Worms, St.	5 603	3 939 538	3 748 833	172	48 781	46 518	1	.	.
Zweibrücken, St.	2 327	1 277 197	1 204 527	45	8 599	8 455	-	-	-
Ahrweiler	10 789	3 937 225	3 659 494	349	54 439	52 169	12	.	.
Altenkirchen (Ww.)	9 562	4 721 550	4 566 136	300	37 517	37 332	3	.	.
Alzey-Worms	11 222	3 967 657	3 842 280	1 508	246 373	244 466	2	.	.
Bad Dürkheim	11 507	3 716 329	3 514 214	662	155 291	152 744	2	.	.
Bad Kreuznach	12 595	6 161 396	5 831 912	828	130 987	130 543	4	.	.
Bad Kreuznach, gkSt.	3 813	2 460 790	2 349 862	103	16 536	16 483	-	-	-
Bernkastel-Wittlich	10 863	6 591 511	5 981 177	1 577	137 543	136 196	9	32 031	31 056
Birkenfeld	6 828	2 675 959	2 521 767	250	20 515	20 306	5	.	26 832
Idar-Oberstein, gkSt.	2 436	1 198 450	1 115 444	16	.	1 714	1	.	.
Cochem-Zell	6 407	2 634 679	2 432 261	851	78 231	77 289	1	.	.
Donnersbergkreis	5 907	1 673 632	1 601 616	294	29 842	29 706	1	.	.
Eifelkreis Bitburg-Prüm	8 801	4 170 887	3 910 738	880	92 150	89 123	16	.	.
Germersheim	9 906	3 146 143	3 018 442	290	99 420	95 276	11	.	13 383
Kaiserslautern	7 981	2 303 113	2 188 760	199	20 865	20 609	5	.	.
Kusel	5 125	1 072 842	1 037 943	213	23 713	23 397	3	.	1 152
Mainz-Bingen	16 641	16 428 300	15 444 263	1 564	231 969	225 936	5	.	2 382
Bingen am Rhein, gkSt.	2 046	2 792 921	2 490 344	89	.	10 446	-	-	-
Ingelheim am Rhein, gkSt.	1 939	9 937 795	9 483 858	110	15 224	15 130	1	.	.
Mayen-Koblenz	15 317	11 589 808	10 657 041	483	71 163	70 367	27	49 277	49 228
Andernach, gkSt.	1 933	2 216 866	2 104 240	26	.	2 808	4	4 751	4 751
Mayen, gkSt.	1 597	2 701 108	2 424 243	29	6 329	6 325	2	.	.
Neuwied	14 820	10 957 507	10 256 285	270	39 653	39 038	7	.	.
Neuwied, gkSt.	5 016	3 553 743	3 395 794	39	11 006	10 757	3	.	.
Rhein-Hunsrück-Kreis	9 346	4 268 711	4 095 821	509	68 339	67 678	2	.	.
Rhein-Lahn-Kreis	8 989	4 722 210	4 142 385	368	38 436	38 221	2	.	.
Lahnstein, gkSt.	931	476 242	437 343	7	491	491	-	-	-
Rhein-Pfalz-Kreis	11 007	3 907 946	3 647 199	208	147 081	138 139	4	.	.
Südliche Weinstraße	11 352	7 521 500	6 910 222	1 365	226 164	221 927	3	.	.
Südwestpfalz	7 941	2 489 823	2 308 247	332	26 253	25 922	-	-	-
Trier-Saarburg	10 547	3 497 811	3 240 390	1 436	120 424	116 756	7	15 945	15 705
Vulkaneifel	5 743	3 167 758	2 736 678	427	48 031	46 771	7	.	.
Westerwaldkreis	16 633	11 336 814	10 743 378	354	48 116	47 018	22	.	.
Rheinland-Pfalz	317 363	238 922 798	216 160 938	16 575	2 508 763	2 456 993	181	.	1 058 771

noch: Umsatzsteuerpflichtige und deren steuerbarer Umsatz 2013
T 8 nach Wirtschaftszweigen und Verwaltungsbezirken

Verwaltungsbezirk (Gebietsstand 01.01.2016)	C			10			11		
	Verarbeitendes Gewerbe			Herstellung von Nahrungs- und Futtermitteln			Getränkeherstellung		
	Steuer- pflichtige	Steuerbarer Umsatz		Steuer- pflichtige	Steuerbarer Umsatz		Steuer- pflichtige	Steuerbarer Umsatz	
		insgesamt	darunter Lieferungen und Leistungen		insgesamt	darunter Lieferungen und Leistungen		insgesamt	darunter Lieferungen und Leistungen
	Anzahl	1 000 EUR		Anzahl	1 000 EUR		Anzahl	1 000 EUR	
Frankenthal (Pfalz), St.	170	.	.	22	.	8 099	-	-	-
Kaiserslautern, St.	355	1 314 351	1 215 124	43	45 328	45 310	1	.	.
Koblenz, St.	449	5 477 913	4 580 436	50	43 080	43 034	7	.	.
Landau i. d. Pf., St.	207	.	411 997	25	56 286	54 953	13	.	2 028
Ludwigshafen a. Rh., St.	386	.	.	66	48 641	47 925	3	.	.
Mainz, St.	617	2 291 110	2 108 762	79	207 671	205 044	13	3 447	3 404
Neustadt a. d. Weinstr., St.	247	411 520	391 304	35	17 251	17 174	12	94 574	90 210
Pirmasens, St.	265	878 940	789 227	29	66 546	58 540	3	.	.
Speyer, St.	252	1 170 892	947 664	23	115 292	67 320	2	.	.
Trier, St.	594	6 366 489	5 085 793	60	571 436	406 557	12	.	361 821
Worms, St.	358	1 808 712	1 662 483	50	16 473	15 873	4	471	471
Zweibrücken, St.	141	476 012	436 005	27	.	7 416	-	-	-
Ahrweiler	723	1 219 766	1 081 281	104	26 618	26 203	15	226 590	207 500
Altenkirchen (Ww.)	786	1 952 134	1 850 079	69	49 527	45 818	1	.	.
Alzey-Worms	622	927 661	871 714	87	292 026	276 831	38	246 371	222 764
Bad Dürkheim	628	1 251 411	1 094 929	80	44 970	40 917	40	73 145	72 889
Bad Kreuznach	782	2 257 923	2 061 408	98	41 449	41 387	24	21 190	21 182
Bad Kreuznach, gkSt.	203	567 337	524 374	24	.	6 897	6	.	12 991
Bernkastel-Wittlich	676	.	3 533 604	89	.	.	72	.	.
Birkenfeld	797	1 111 704	1 025 283	81	33 099	32 949	6	.	.
Idar-Oberstein, gkSt.	354	586 715	531 783	30	7 976	7 957	3	-	-
Cochem-Zell	325	692 240	623 321	54	35 613	34 078	21	22 154	20 851
Donnersbergkreis	399	837 345	790 132	78	139 980	133 939	8	.	.
Eifelkreis Bitburg-Prüm	560	2 117 342	1 926 865	74	.	.	55	.	.
Germersheim	555	1 205 235	1 140 846	104	45 731	45 616	7	.	.
Kaiserslautern	469	476 342	449 954	72	74 116	73 634	5	387	387
Kusel	293	449 031	424 204	53	34 333	34 312	18	531	531
Mainz-Bingen	939	11 976 492	11 196 876	108	1 029 686	823 541	35	237 636	202 235
Bingen am Rhein, gkSt.	145	1 721 301	1 445 317	18	.	.	4	.	.
Ingelheim am Rhein, gkSt.	124	.	.	13	30 070	30 070	4	.	.
Mayen-Koblenz	1 298	5 557 136	5 003 489	142	809 649	735 343	10	49 612	44 677
Andernach, gkSt.	157	753 178	693 987	19	92 335	.	-	-	-
Mayen, gkSt.	170	1 585 911	1 407 097	19	.	19 326	2	.	.
Neuwied	1 142	5 165 780	4 660 878	115	182 735	166 816	4	.	.
Neuwied, gkSt.	335	1 133 675	1 054 677	48	17 732	17 628	2	.	.
Rhein-Hunsrück-Kreis	572	1 323 036	1 239 846	64	39 171	38 272	1	.	.
Rhein-Lahn-Kreis	636	2 800 461	2 275 188	84	60 779	60 408	7	.	6 390
Lahnstein, gkSt.	56	.	.	5	.	2 356	2	.	.
Rhein-Pfalz-Kreis	611	454 606	422 285	88	70 240	69 126	5	.	.
Südliche Weinstraße	689	3 070 825	2 732 954	134	91 226	89 005	43	64 155	63 201
Südwestpfalz	552	675 106	576 668	102	52 859	52 349	8	.	2 010
Trier-Saarburg	575	1 234 558	1 088 724	75	151 964	143 784	47	54 964	54 418
Vulkaneifel	342	1 417 540	1 264 804	46	52 500	51 630	5	.	.
Westerwaldkreis	1 422	4 420 609	4 018 664	152	296 464	273 942	9	9 340	9 333
Rheinland-Pfalz	20 434	107 378 242	94 069 238	2 662	7 221 300	6 371 353	554	3 097 368	2 859 102

noch: Umsatzsteuerpflichtige und deren steuerbarer Umsatz 2013
T 8 nach Wirtschaftszweigen und Verwaltungsbezirken

Verwaltungsbezirk (Gebietsstand 01.01.2016)	12			13			14		
	Tabakverarbeitung			Herstellung von Textilien			Herstellung von Bekleidung		
	Steuer- pflichtige	Steuerbarer Umsatz		Steuer- pflichtige	Steuerbarer Umsatz		Steuer- pflichtige	Steuerbarer Umsatz	
		insgesamt	darunter Lieferungen und Leistungen		insgesamt	darunter Lieferungen und Leistungen		insgesamt	darunter Lieferungen und Leistungen
Anzahl	1 000 EUR		Anzahl	1 000 EUR		Anzahl	1 000 EUR		
Frankenthal (Pfalz), St.	-	-	-	3	.	.	4	.	.
Kaiserslautern, St.	-	-	-	15	.	.	9	.	.
Koblenz, St.	-	-	-	5	.	484	14	598	588
Landau i. d. Pf., St.	-	-	-	7	.	634	5	219	218
Ludwigshafen a. Rh., St.	-	-	-	13	3 612	3 336	7	.	383
Mainz, St.	-	-	-	20	1 286	1 185	17	327	325
Neustadt a. d. Weinstr., St.	-	-	-	6	.	.	6	.	146
Pirmasens, St.	-	-	-	10	52 375	44 382	5	22	22
Speyer, St.	-	-	-	4	88	88	5	92	92
Trier, St.	2	.	.	17	1 769	1 676	13	1 529	1 434
Worms, St.	-	-	-	10	1 354	1 307	6	.	416
Zweibrücken, St.	-	-	-	3	.	.	1	.	.
Ahrweiler	-	-	-	14	2 409	2 203	11	7 855	7 507
Altenkirchen (Ww.)	-	-	-	14	.	.	5	.	492
Alzey-Worms	-	-	-	12	.	3 738	9	.	190
Bad Dürkheim	-	-	-	17	17 275	13 740	8	42	42
Bad Kreuznach	-	-	-	14	259	259	10	292	284
Bad Kreuznach, gkSt.	-	-	-	4	.	.	7	.	111
Bernkastel-Wittlich	-	-	-	9	.	1 704	10	.	398
Birkenfeld	-	-	-	3	.	.	8	.	.
Idar-Oberstein, gkSt.	-	-	-	-	-	-	3	.	.
Cochem-Zell	-	-	-	8	.	269	4	59	59
Donnersbergkreis	-	-	-	2	.	.	7	.	.
Eifelkreis Bitburg-Prüm	-	-	-	15	1 871	1 869	10	.	.
Germersheim	-	-	-	10	1 380	1 328	11	1 892	1 873
Kaiserslautern	-	-	-	17	.	.	5	64	64
Kusel	-	-	-	3	.	.	2	.	.
Mainz-Bingen	-	-	-	19	11 493	10 574	10	222	221
Bingen am Rhein, gkSt.	-	-	-	7	.	.	1	.	.
Ingelheim am Rhein, gkSt.	-	-	-	1	.	.	2	.	.
Mayen-Koblenz	-	-	-	19	2 097	2 081	17	235	214
Andernach, gkSt.	-	-	-	5	.	.	4	37	37
Mayen, gkSt.	-	-	-	3	.	.	2	.	.
Neuwied	-	-	-	29	157 366	122 226	17	.	.
Neuwied, gkSt.	-	-	-	6	.	322	4	.	87
Rhein-Hunsrück-Kreis	-	-	-	9	.	.	14	.	.
Rhein-Lahn-Kreis	-	-	-	20	2 260	1 977	7	317	317
Lahnstein, gkSt.	-	-	-	2	.	.	-	-	-
Rhein-Pfalz-Kreis	-	-	-	7	.	1 223	11	.	414
Südliche Weinstraße	1	.	.	8	.	974	12	803	676
Südwestpfalz	-	-	-	9	1 762	1 550	11	587	576
Trier-Saarburg	1	.	.	7	.	698	11	1 076	1 025
Vulkaneifel	-	-	-	10	142	142	8	.	.
Westerwaldkreis	-	-	-	20	5 037	4 470	15	81 016	77 326
Rheinland-Pfalz	4	.	.	408	484 690	376 473	325	246 262	224 115

noch: Umsatzsteuerpflichtige und deren steuerbarer Umsatz 2013
T 8 nach Wirtschaftszweigen und Verwaltungsbezirken

Verwaltungsbezirk (Gebietsstand 01.01.2016)	15			16			17		
	Herstellung von Leder, Lederwaren und Schuhen			Herstellung von Holz-, Flecht-, Korb- und Korkwaren (ohne Möbel)			Herstellung von Papier, Pappe und Waren daraus		
	Steuer- pflichtige	Steuerbarer Umsatz		Steuer- pflichtige	Steuerbarer Umsatz		Steuer- pflichtige	Steuerbarer Umsatz	
		insgesamt	darunter Lieferungen und Leistungen		insgesamt	darunter Lieferungen und Leistungen		insgesamt	darunter Lieferungen und Leistungen
Anzahl	1 000 EUR		Anzahl	1 000 EUR		Anzahl	1 000 EUR		
Frankenthal (Pfalz), St.	3	.	.	10	.	10 075	-	-	-
Kaiserslautern, St.	1	.	.	8	.	1 678	2	.	.
Koblenz, St.	4	.	.	22	3 572	3 572	7	.	.
Landau i. d. Pf., St.	-	-	-	12	.	5 331	1	.	.
Ludwigshafen a. Rh., St.	2	.	.	14	.	5 013	1	.	.
Mainz, St.	2	.	.	29	.	9 227	3	.	.
Neustadt a. d. Weinstr., St.	-	-	-	18	6 103	6 048	5	.	79
Pirmasens, St.	41	318 923	272 060	7	.	1 458	6	.	.
Speyer, St.	2	.	.	10	1 551	1 542	6	.	.
Trier, St.	2	.	.	34	22 688	20 584	8	.	162 492
Worms, St.	1	.	.	24	5 644	5 276	-	-	-
Zweibrücken, St.	-	-	-	12	27 580	26 802	-	-	-
Ahrweiler	4	.	.	73	44 697	41 391	8	20 328	19 512
Altenkirchen (Ww.)	5	193	193	51	119 100	104 629	6	.	.
Alzey-Worms	5	.	498	46	25 660	24 183	3	5 840	5 693
Bad Dürkheim	4	284	281	57	30 523	27 729	6	239 577	215 671
Bad Kreuznach	12	.	.	75	17 770	17 484	4	.	83
Bad Kreuznach, gkSt.	2	.	.	11	2 933	2 754	1	.	.
Bernkastel-Wittlich	7	.	538	80	194 494	175 551	6	118 889	99 549
Birkenfeld	2	.	.	36	10 902	10 711	4	.	.
Idar-Oberstein, gkSt.	1	.	.	6	1 991	1 889	2	.	.
Cochem-Zell	2	.	.	41	.	.	1	.	.
Donnersbergkreis	3	.	.	32	10 954	10 861	1	.	.
Eifelkreis Bitburg-Prüm	3	.	.	91	206 376	197 407	2	.	.
Germersheim	2	.	.	46	103 817	98 068	2	.	.
Kaiserslautern	2	.	.	31	11 991	11 472	2	.	.
Kusel	-	-	-	24	6 805	6 767	-	-	-
Mainz-Bingen	3	.	117	66	29 778	23 531	3	.	.
Bingen am Rhein, gkSt.	1	.	.	9	18 462	12 290	1	.	.
Ingelheim am Rhein, gkSt.	-	-	-	9	1 479	1 479	-	-	-
Mayen-Koblenz	5	.	129	76	36 249	30 804	21	1 425 555	1 298 404
Andernach, gkSt.	-	-	-	5	.	.	-	-	-
Mayen, gkSt.	1	.	.	10	.	.	12	1 295 917	1 189 189
Neuwied	23	276 255	252 337	71	.	.	12	742 466	606 732
Neuwied, gkSt.	3	.	.	21	9 827	8 981	5	.	.
Rhein-Hunsrück-Kreis	2	.	.	69	31 303	29 455	3	.	.
Rhein-Lahn-Kreis	1	.	.	65	28 831	28 744	3	.	.
Lahnstein, gkSt.	-	-	-	2	.	.	-	-	-
Rhein-Pfalz-Kreis	-	-	-	29	22 922	22 175	4	.	.
Südliche Weinstraße	1	.	.	52	43 093	41 971	10	1 106 276	1 053 510
Südwestpfalz	47	308 398	227 409	43	21 049	20 764	7	19 475	17 282
Trier-Saarburg	4	.	.	71	132 610	121 686	4	.	.
Vulkaneifel	-	-	-	43	57 569	51 365	-	-	-
Westerwaldkreis	7	.	13 621	106	177 945	159 547	7	12 960	11 574
Rheinland-Pfalz	202	1 054 313	893 367	1 574	1 929 049	1 764 580	158	4 693 993	4 165 236

noch: Umsatzsteuerpflichtige und deren steuerbarer Umsatz 2013
T 8 nach Wirtschaftszweigen und Verwaltungsbezirken

Verwaltungsbezirk (Gebietsstand 01.01.2016)	18			19			20		
	Herstellung von Druckerzeugnissen; Vervielfältigung von bespielten Ton-, Bild- und Datenträgern			Kokerei und Mineralölverarbeitung			Herstellung von chemischen Erzeugnissen		
	Steuer- pflichtige	Steuerbarer Umsatz		Steuer- pflichtige	Steuerbarer Umsatz		Steuer- pflichtige	Steuerbarer Umsatz	
		insgesamt	darunter Lieferungen und Leistungen		insgesamt	darunter Lieferungen und Leistungen		insgesamt	darunter Lieferungen und Leistungen
	Anzahl	1 000 EUR		Anzahl	1 000 EUR		Anzahl	1 000 EUR	
Frankenthal (Pfalz), St.	7	.	.	-	-	-	2	.	.
Kaiserslautern, St.	30	10 423	10 398	-	-	-	8	12 301	11 964
Koblenz, St.	53	16 997	16 618	-	-	-	5	.	.
Landau i. d. Pf., St.	15	.	.	-	-	-	3	19	19
Ludwigshafen a. Rh., St.	28	7 972	7 969	-	-	-	21	.	.
Mainz, St.	84	28 709	28 504	1	.	.	9	330 501	277 052
Neustadt a. d. Weinstr., St.	15	3 296	3 291	-	-	-	2	.	.
Pirmasens, St.	10	4 618	4 513	-	-	-	10	233 853	214 661
Speyer, St.	30	12 150	12 122	-	-	-	2	.	.
Trier, St.	36	.	11 368	-	-	-	18	416 660	363 592
Worms, St.	29	4 685	4 684	-	-	-	18	883 051	802 644
Zweibrücken, St.	7	.	1 120	-	-	-	-	-	-
Ahrweiler	28	16 754	16 494	-	-	-	16	90 240	71 655
Altenkirchen (Ww.)	35	44 719	44 541	-	-	-	6	.	.
Alzey-Worms	40	23 758	23 675	-	-	-	9	.	.
Bad Dürkheim	25	24 208	24 169	-	-	-	19	116 807	104 447
Bad Kreuznach	52	34 605	33 992	-	-	-	26	529 713	480 388
Bad Kreuznach, gkSt.	13	.	24 681	-	-	-	11	244 727	224 232
Bernkastel-Wittlich	31	.	16 520	-	-	-	4	.	.
Birkenfeld	14	.	3 986	-	-	-	3	.	.
Idar-Oberstein, gkSt.	6	.	3 610	-	-	-	-	-	-
Cochem-Zell	10	1 467	1 467	-	-	-	4	.	.
Donnersbergkreis	7	.	1 208	-	-	-	7	6 413	6 153
Eifelkreis Bitburg-Prüm	16	5 746	5 701	-	-	-	3	.	152
Germersheim	22	7 210	6 945	-	-	-	8	.	.
Kaiserslautern	18	3 023	2 979	-	-	-	7	.	.
Kusel	8	.	1 967	-	-	-	3	.	.
Mainz-Bingen	62	16 667	16 363	-	-	-	23	300 641	290 537
Bingen am Rhein, gkSt.	12	.	2 671	-	-	-	4	.	54 644
Ingelheim am Rhein, gkSt.	16	8 168	7 898	-	-	-	2	.	.
Mayen-Koblenz	59	14 592	14 340	1	.	.	28	224 204	167 435
Andernach, gkSt.	12	1 333	1 252	-	-	-	7	.	.
Mayen, gkSt.	5	3 774	3 774	-	-	-	2	.	.
Neuwied	56	96 485	92 842	-	-	-	20	40 170	37 994
Neuwied, gkSt.	25	84 888	81 433	-	-	-	2	.	.
Rhein-Hunsrück-Kreis	17	9 113	9 105	-	-	-	10	.	.
Rhein-Lahn-Kreis	24	.	5 601	-	-	-	12	274 118	240 751
Lahnstein, gkSt.	4	.	.	-	-	-	2	.	.
Rhein-Pfalz-Kreis	24	6 234	6 224	-	-	-	11	6 553	6 186
Südliche Weinstraße	29	12 595	12 521	-	-	-	12	12 927	12 115
Südwestpfalz	19	.	6 006	-	-	-	6	.	.
Trier-Saarburg	25	55 298	50 084	-	-	-	6	.	.
Vulkaneifel	12	5 226	5 226	1	.	.	8	.	2 366
Westerwaldkreis	53	27 109	26 846	-	-	-	20	41 051	39 003
Rheinland-Pfalz	1 030	604 396	583 004	3	7 303	7 257	369	.	25 629 294

noch: Umsatzsteuerpflichtige und deren steuerbarer Umsatz 2013
T 8 nach Wirtschaftszweigen und Verwaltungsbezirken

Verwaltungsbezirk (Gebietsstand 01.01.2016)	21			22			23		
	Herstellung von pharmazeutischen Erzeugnissen			Herstellung von Gummi- und Kunststoffwaren			Herstellung von Glas und Glaswaren, Keramik, Verarbeitung von Steinen und Erden		
	Steuer- pflichtige	Steuerbarer Umsatz		Steuer- pflichtige	Steuerbarer Umsatz		Steuer- pflichtige	Steuerbarer Umsatz	
		insgesamt	darunter Lieferungen und Leistungen		insgesamt	darunter Lieferungen und Leistungen		insgesamt	darunter Lieferungen und Leistungen
	Anzahl	1 000 EUR		Anzahl	1 000 EUR		Anzahl	1 000 EUR	
Frankenthal (Pfalz), St.	-	-	-	12	935 676	747 889	7	.	.
Kaiserslautern, St.	1	.	.	11	31 813	28 966	22	25 472	23 734
Koblenz, St.	2	.	.	12	3 794	3 136	22	20 111	18 403
Landau i. d. Pf., St.	-	-	-	3	.	559	13	60 233	51 820
Ludwigshafen a. Rh., St.	3	.	.	4	.	.	27	40 117	40 096
Mainz, St.	6	.	.	6	.	.	28	.	.
Neustadt a. d. Weinstr., St.	1	.	.	4	.	9 092	15	2 920	2 911
Pirmasens, St.	-	-	-	12	24 245	23 749	9	6 260	6 165
Speyer, St.	-	-	-	7	4 352	3 840	17	2 362	2 330
Trier, St.	1	.	.	15	.	.	34	.	.
Worms, St.	-	-	-	17	560 065	526 020	13	2 746	2 607
Zweibrücken, St.	-	-	-	5	19 317	18 935	7	4 451	4 336
Ahrweiler	1	.	.	15	110 865	85 025	62	122 311	110 742
Altenkirchen (Ww.)	1	.	.	38	109 264	101 187	27	13 608	12 597
Alzey-Worms	1	.	.	14	.	41 989	40	46 342	45 086
Bad Dürkheim	3	.	.	12	59 140	51 293	38	74 066	73 112
Bad Kreuznach	2	.	.	27	476 922	381 044	41	37 803	37 236
Bad Kreuznach, gkSt.	-	-	-	12	128 798	113 098	10	19 435	19 194
Bernkastel-Wittlich	-	-	-	16	.	.	33	22 392	21 678
Birkenfeld	-	-	-	19	123 096	112 570	33	87 362	86 075
Idar-Oberstein, gkSt.	-	-	-	9	114 253	103 796	6	.	7 402
Cochem-Zell	1	.	.	9	137 576	120 566	19	9 221	8 923
Donnersbergkreis	-	-	-	5	3 325	3 297	32	73 083	67 718
Eifelkreis Bitburg-Prüm	-	-	-	6	57 573	53 609	30	56 411	50 413
Germersheim	-	-	-	21	56 820	48 324	28	144 651	141 500
Kaiserslautern	-	-	-	13	8 532	7 711	35	38 830	34 460
Kusel	1	.	.	5	.	.	18	20 069	19 527
Mainz-Bingen	10	.	.	22	212 349	191 504	51	100 032	85 885
Bingen am Rhein, gkSt.	4	.	.	2	.	.	5	.	.
Ingelheim am Rhein, gkSt.	4	.	.	6	74 136	70 939	4	.	.
Mayen-Koblenz	2	.	.	36	182 209	150 030	147	1 236 930	1 143 723
Andernach, gkSt.	2	.	.	7	72 885	69 318	14	87 946	86 225
Mayen, gkSt.	-	-	-	5	503	503	17	6 004	5 752
Neuwied	1	.	.	66	569 219	511 381	87	506 279	499 763
Neuwied, gkSt.	1	.	.	19	148 967	131 096	27	89 023	86 027
Rhein-Hunsrück-Kreis	2	.	.	19	70 752	67 748	37	86 297	82 396
Rhein-Lahn-Kreis	4	.	.	29	155 875	137 180	53	149 782	147 223
Lahnstein, gkSt.	-	-	-	3	.	.	5	.	661
Rhein-Pfalz-Kreis	1	.	.	13	34 378	29 380	25	6 981	6 871
Südliche Weinstraße	2	.	.	9	9 204	7 843	41	41 488	40 994
Südwestpfalz	2	.	.	22	60 305	59 429	30	9 552	9 326
Trier-Saarburg	-	-	-	8	21 553	20 989	24	22 929	20 580
Vulkaneifel	-	-	-	6	9 541	8 986	13	.	.
Westerwaldkreis	1	.	.	64	1 197 471	1 059 604	197	750 260	671 739
Rheinland-Pfalz	49	10 133 798	9 655 259	602	7 107 047	6 074 328	1 355	4 823 494	4 531 435

noch: Umsatzsteuerpflichtige und deren steuerbarer Umsatz 2013
T 8 nach Wirtschaftszweigen und Verwaltungsbezirken

Verwaltungsbezirk (Gebietsstand 01.01.2016)	24			25			26		
	Metallerzeugung und -bearbeitung			Herstellung von Metallerzeugnissen			Herstellung von Datenverarbeitungsgeräten, elektronischen und optischen Erzeugnissen		
	Steuer- pflichtige	Steuerbarer Umsatz		Steuer- pflichtige	Steuerbarer Umsatz		Steuer- pflichtige	Steuerbarer Umsatz	
		insgesamt	darunter Lieferungen und Leistungen		insgesamt	darunter Lieferungen und Leistungen		insgesamt	darunter Lieferungen und Leistungen
Anzahl	1 000 EUR		Anzahl	1 000 EUR		Anzahl	1 000 EUR		
Frankenthal (Pfalz), St.	-	-	-	33	32 959	32 786	6	.	.
Kaiserslautern, St.	-	-	-	40	33 945	31 733	30	107 927	106 167
Koblenz, St.	6	1 568 816	1 304 224	53	76 509	71 787	30	17 405	17 279
Landau i. d. Pf., St.	3	.	.	36	33 583	33 174	13	23 274	22 332
Ludwigshafen a. Rh., St.	2	.	.	77	39 002	36 645	18	.	.
Mainz, St.	1	.	.	76	77 259	62 825	54	270 090	264 214
Neustadt a. d. Weinstr., St.	1	.	.	40	30 935	30 628	11	33 391	32 284
Pirmasens, St.	3	.	.	36	12 109	12 080	12	1 989	1 971
Speyer, St.	1	.	.	39	41 031	38 284	9	17 789	17 436
Trier, St.	6	34 065	25 842	95	176 209	169 089	19	3 186	2 906
Worms, St.	3	.	.	71	82 193	73 300	13	.	.
Zweibrücken, St.	2	.	.	19	34 023	30 950	7	.	.
Ahrweiler	1	.	.	157	235 691	199 896	18	.	183
Altenkirchen (Ww.)	7	.	16 439	231	597 631	578 198	23	24 784	24 375
Alzey-Worms	-	-	-	113	79 372	75 205	34	25 593	24 628
Bad Dürkheim	3	.	.	100	125 994	120 401	38	26 467	25 894
Bad Kreuznach	7	2 864	2 683	145	760 609	723 424	33	82 999	81 254
Bad Kreuznach, gkSt.	-	-	-	29	30 190	27 838	12	72 954	71 211
Bernkastel-Wittlich	2	.	.	132	307 155	227 664	11	4 611	4 438
Birkenfeld	2	.	.	104	400 921	368 412	15	22 275	21 790
Idar-Oberstein, gkSt.	1	.	.	45	215 131	196 667	5	.	.
Cochem-Zell	3	.	.	68	37 114	36 289	6	.	.
Donnersbergkreis	4	.	.	92	33 300	33 022	17	.	.
Eifelkreis Bitburg-Prüm	3	.	.	121	97 140	92 452	10	.	13 557
Germersheim	-	-	-	113	121 504	111 841	32	122 730	122 013
Kaiserslautern	7	79 085	77 909	103	119 607	112 210	16	7 686	7 648
Kusel	1	.	.	66	45 379	44 277	4	.	.
Mainz-Bingen	3	.	.	153	148 100	142 776	57	60 163	58 711
Bingen am Rhein, gkSt.	-	-	-	25	93 882	89 663	9	10 291	9 905
Ingelheim am Rhein, gkSt.	1	.	.	21	9 234	9 209	6	.	.
Mayen-Koblenz	7	241 738	167 814	221	315 914	305 387	48	62 819	60 651
Andernach, gkSt.	2	.	.	25	32 269	30 727	5	211	211
Mayen, gkSt.	2	.	.	26	27 259	27 075	6	.	.
Neuwied	8	.	.	259	346 298	333 451	55	56 963	54 069
Neuwied, gkSt.	5	.	.	68	74 394	69 627	19	7 930	6 748
Rhein-Hunsrück-Kreis	-	-	-	118	178 799	165 160	24	9 128	8 853
Rhein-Lahn-Kreis	3	.	.	102	228 358	211 685	28	52 591	50 472
Lahnstein, gkSt.	-	-	-	12	6 785	6 616	3	.	.
Rhein-Pfalz-Kreis	3	.	.	138	148 682	134 843	37	14 894	13 513
Südliche Weinstraße	4	.	.	110	68 705	67 797	21	102 999	90 670
Südwestpfalz	-	-	-	98	41 564	40 976	14	13 807	13 575
Trier-Saarburg	3	.	.	114	117 496	113 490	15	3 482	3 482
Vulkaneifel	-	-	-	83	155 104	145 969	8	.	.
Westerwaldkreis	17	67 352	63 176	348	687 350	632 010	37	21 745	20 817
Rheinland-Pfalz	116	4 079 500	3 157 149	3 904	6 067 544	5 640 114	823	2 071 929	1 884 765

noch: Umsatzsteuerpflichtige und deren steuerbarer Umsatz 2013
T 8 nach Wirtschaftszweigen und Verwaltungsbezirken

Verwaltungsbezirk (Gebietsstand 01.01.2016)	27			28			29		
	Herstellung von elektrischen Ausrüstungen			Maschinenbau			Herstellung von Kraftwagen und Kraftwagenteilen		
	Steuer- pflichtige	Steuerbarer Umsatz		Steuer- pflichtige	Steuerbarer Umsatz		Steuer- pflichtige	Steuerbarer Umsatz	
		insgesamt	darunter Lieferungen und Leistungen		insgesamt	darunter Lieferungen und Leistungen		insgesamt	darunter Lieferungen und Leistungen
Anzahl	1 000 EUR		Anzahl	1 000 EUR		Anzahl	1 000 EUR		
Frankenthal (Pfalz), St.	8	9 385	8 741	25	.	.	1	.	.
Kaiserslautern, St.	25	29 612	29 029	32	162 074	154 755	10	.	.
Koblenz, St.	26	.	.	35	26 250	25 675	18	.	.
Landau i. d. Pf., St.	5	.	.	18	46 280	42 846	4	.	.
Ludwigshafen a. Rh., St.	15	.	.	16	.	.	4	.	864
Mainz, St.	27	14 248	9 304	44	179 312	150 915	12	15 879	15 708
Neustadt a. d. Weinstr., St.	17	.	.	17	49 874	48 972	3	.	.
Pirmasens, St.	15	9 148	8 957	27	82 049	77 882	3	.	.
Speyer, St.	11	.	.	35	103 356	96 172	2	.	.
Trier, St.	33	221 417	167 783	47	78 440	72 118	15	.	7 627
Worms, St.	16	.	.	28	42 661	38 315	3	569	569
Zweibrücken, St.	5	.	3 912	21	339 595	306 412	4	.	.
Ahrweiler	18	.	163 547	45	91 357	81 343	23	11 230	10 548
Altenkirchen (Ww.)	26	194 659	183 577	89	434 267	420 431	11	175 861	169 943
Alzey-Worms	44	8 191	7 985	41	44 911	43 562	6	.	1 605
Bad Dürkheim	50	12 128	11 721	42	79 398	67 555	9	240 490	167 700
Bad Kreuznach	23	.	6 507	54	95 180	91 202	15	33 464	33 002
Bad Kreuznach, gkSt.	3	5	5	12	6 292	5 643	5	2 312	2 074
Bernkastel-Wittlich	30	181 964	145 280	45	.	147 944	12	25 946	24 058
Birkenfeld	5	106	106	22	40 144	37 764	5	1 524	1 524
Idar-Oberstein, gkSt.	1	.	.	2	.	.	2	.	.
Cochem-Zell	4	.	.	31	21 857	20 867	4	.	.
Donnersbergkreis	18	127 861	110 615	37	82 030	73 840	6	.	2 684
Eifelkreis Bitburg-Prüm	10	.	.	26	.	.	12	.	.
Germersheim	31	102 022	90 773	39	227 922	224 687	8	18 162	16 484
Kaiserslautern	32	.	2 240	22	34 005	31 789	12	.	3 593
Kusel	23	.	1 207	17	39 063	38 468	3	530	513
Mainz-Bingen	76	6 710	6 562	83	121 860	106 196	18	.	.
Bingen am Rhein, gkSt.	11	.	947	8	26 503	15 945	1	.	.
Ingelheim am Rhein, gkSt.	6	.	.	14	.	3 868	5	.	317
Mayen-Koblenz	141	12 778	12 583	146	607 999	560 373	21	8 704	7 869
Andernach, gkSt.	16	139	139	14	.	.	-	-	-
Mayen, gkSt.	13	500	500	18	39 796	38 980	7	4 779	4 055
Neuwied	45	59 022	53 306	122	980 068	893 099	19	.	.
Neuwied, gkSt.	13	7 445	7 209	30	33 786	32 846	3	.	.
Rhein-Hunsrück-Kreis	20	34 869	34 412	79	556 559	511 533	6	7 872	7 773
Rhein-Lahn-Kreis	33	297 541	240 211	60	140 935	136 604	11	5 819	5 618
Lahnstein, gkSt.	3	21	21	1	.	.	1	.	.
Rhein-Pfalz-Kreis	54	7 335	7 335	59	78 792	75 764	5	637	637
Südliche Weinstraße	19	27 817	27 633	61	55 863	52 722	12	1 245 581	991 562
Südwestpfalz	41	69 216	60 593	37	48 090	45 650	4	.	.
Trier-Saarburg	23	.	30 408	28	.	.	8	6 923	6 295
Vulkaneifel	5	.	.	27	190 412	181 357	7	.	.
Westerwaldkreis	46	182 519	162 525	99	308 301	293 965	17	.	.
Rheinland-Pfalz	1 020	2 028 499	1 777 704	1 656	7 833 437	7 168 421	333	6 392 031	5 304 584

noch: Umsatzsteuerpflichtige und deren steuerbarer Umsatz 2013
T 8 nach Wirtschaftszweigen und Verwaltungsbezirken

Verwaltungsbezirk (Gebietsstand 01.01.2016)	30			31			32		
	Sonstiger Fahrzeugbau			Herstellung von Möbeln			Herstellung von sonstigen Waren		
	Steuer- pflichtige	Steuerbarer Umsatz		Steuer- pflichtige	Steuerbarer Umsatz		Steuer- pflichtige	Steuerbarer Umsatz	
		insgesamt	darunter Lieferungen und Leistungen		insgesamt	darunter Lieferungen und Leistungen		insgesamt	darunter Lieferungen und Leistungen
	Anzahl	1 000 EUR		Anzahl	1 000 EUR		Anzahl	1 000 EUR	
Frankenthal (Pfalz), St.	-	-	-	5	1 078	1 055	20	.	7 415
Kaiserslautern, St.	6	.	.	6	.	2 620	46	17 576	17 422
Koblenz, St.	6	.	.	10	.	2 282	52	25 755	25 396
Landau i. d. Pf., St.	1	.	.	6	.	1 021	19	5 057	5 055
Ludwigshafen a. Rh., St.	3	.	.	9	4 750	4 720	39	13 302	12 748
Mainz, St.	2	.	.	9	.	871	83	35 859	34 088
Neustadt a. d. Weinstr., St.	-	-	-	9	2 121	2 120	19	3 497	3 474
Pirmasens, St.	1	.	.	6	575	575	15	.	.
Speyer, St.	5	.	.	8	10 134	9 963	23	5 419	5 412
Trier, St.	1	.	.	47	5 763	5 339	73	41 804	40 538
Worms, St.	3	287	287	11	.	.	26	6 017	5 991
Zweibrücken, St.	4	.	2 327	2	.	.	11	7 311	7 239
Ahrweiler	9	2 374	1 635	34	11 207	10 550	44	20 708	20 451
Altenkirchen (Ww.)	4	.	.	17	27 175	25 219	44	25 863	23 237
Alzey-Worms	1	.	.	22	.	2 888	36	49 513	48 859
Bad Dürkheim	5	.	.	12	4 926	4 820	37	5 645	5 616
Bad Kreuznach	3	.	.	27	7 830	7 553	63	18 218	17 372
Bad Kreuznach, gkSt.	1	.	.	6	.	1 488	27	8 556	7 879
Bernkastel-Wittlich	2	.	.	27	39 115	36 478	37	10 520	10 335
Birkenfeld	2	.	.	12	.	2 418	417	273 975	248 112
Idar-Oberstein, gkSt.	1	.	.	4	670	670	224	201 720	177 163
Cochem-Zell	1	.	.	11	3 849	3 637	16	6 102	5 953
Donnersbergkreis	-	-	-	11	32 508	31 728	18	5 748	5 712
Eifelkreis Bitburg-Prüm	1	.	.	29	7 186	7 014	20	4 963	4 178
Germersheim	1	.	.	18	177 795	165 780	34	18 099	17 841
Kaiserslautern	5	.	204	25	5 040	4 950	31	7 707	7 682
Kusel	-	-	-	11	.	.	21	3 456	3 448
Mainz-Bingen	5	.	.	34	19 700	18 224	76	.	.
Bingen am Rhein, gkSt.	-	-	-	1	.	.	19	.	.
Ingelheim am Rhein, gkSt.	1	.	.	1	.	.	6	.	1 215
Mayen-Koblenz	6	5 679	5 240	34	8 270	8 164	81	36 805	35 261
Andernach, gkSt.	2	.	.	3	.	.	11	.	3 505
Mayen, gkSt.	-	-	-	2	.	.	17	4 566	4 376
Neuwied	3	.	.	22	.	22 256	72	155 037	141 431
Neuwied, gkSt.	-	-	-	4	.	722	20	49 187	41 497
Rhein-Hunsrück-Kreis	5	.	.	26	30 288	29 575	36	30 407	30 195
Rhein-Lahn-Kreis	1	.	.	21	2 524	2 521	52	295 150	288 320
Lahnstein, gkSt.	-	-	-	3	.	570	8	.	3 071
Rhein-Pfalz-Kreis	3	.	.	22	13 901	13 296	50	9 391	9 358
Südliche Weinstraße	2	.	.	29	6 872	6 720	51	45 941	44 503
Südwestpfalz	2	.	.	21	3 981	3 882	19	8 543	7 531
Trier-Saarburg	4	.	.	47	15 447	15 254	28	9 158	8 817
Vulkaneifel	3	.	.	17	12 280	12 183	21	6 574	6 476
Westerwaldkreis	7	.	.	38	26 598	25 762	107	60 907	59 084
Rheinland-Pfalz	107	581 945	.	695	669 623	628 471	1 837	1 832 543	1 720 294

noch: Umsatzsteuerpflichtige und deren steuerbarer Umsatz 2013
T 8 nach Wirtschaftszweigen und Verwaltungsbezirken

Verwaltungsbezirk (Gebietsstand 01.01.2016)	33			D			E		
	Reparatur und Installation von Maschinen und Ausrüstungen			Energieversorgung			Wasserversorgung; Abwasser- und Abfallentsorgung und Beseitigung von Umweltverschmutzungen		
	Steuer- pflichtige	Steuerbarer Umsatz		Steuer- pflichtige	Steuerbarer Umsatz		Steuer- pflichtige	Steuerbarer Umsatz	
		insgesamt	darunter Lieferungen und Leistungen		insgesamt	darunter Lieferungen und Leistungen		insgesamt	darunter Lieferungen und Leistungen
	Anzahl	1 000 EUR		Anzahl	1 000 EUR		Anzahl	1 000 EUR	
Frankenthal (Pfalz), St.	2	.	.	338	.	.	2	.	.
Kaiserslautern, St.	9	4 690	4 601	654	.	.	10	80 599	80 086
Koblenz, St.	10	6 440	6 406	355	.	1 214 788	22	46 614	46 542
Landau i. d. Pf., St.	5	.	.	512	.	.	15	13 485	13 372
Ludwigshafen a. Rh., St.	14	6 925	6 721	506	2 295 543	2 291 151	18	60 946	60 710
Mainz, St.	12	26 845	26 821	526	.	.	22	134 555	134 471
Neustadt a. d. Weinstr., St.	11	.	.	417	.	.	5	.	.
Pirmasens, St.	5	.	405	275	.	.	8	.	14 359
Speyer, St.	11	17 699	17 636	295	.	.	9	.	9 169
Trier, St.	6	17 372	16 699	357	.	.	34	.	.
Worms, St.	12	26 865	26 728	537	.	.	6	.	16 055
Zweibrücken, St.	4	4 241	4 169	432	.	.	8	.	.
Ahrweiler	23	2 465	2 456	1 329	15 542	15 509	17	.	27 425
Altenkirchen (Ww.)	76	14 391	13 981	1 362	14 490	14 423	32	33 215	33 215
Alzey-Worms	21	12 233	12 174	2 169	212 017	211 957	22	.	12 988
Bad Dürkheim	23	14 409	14 376	1 823	106 245	106 134	18	.	.
Bad Kreuznach	27	12 818	12 637	2 130	24 528	23 905	37	34 581	34 544
Bad Kreuznach, gkSt.	7	4 216	4 107	249	.	.	10	.	12 607
Bernkastel-Wittlich	21	10 493	10 112	2 128	33 660	33 426	24	.	37 685
Birkenfeld	4	.	581	1 185	8 633	8 499	17	46 244	46 221
Idar-Oberstein, gkSt.	3	.	.	226	777	777	4	.	.
Cochem-Zell	7	.	.	1 342	16 265	16 199	8	.	.
Donnersbergkreis	14	505	505	1 651	24 741	24 741	15	.	18 513
Eifelkreis Bitburg-Prüm	23	32 302	31 537	2 291	63 642	62 018	25	.	37 747
Germersheim	18	6 912	6 819	2 490	57 900	57 861	26	45 969	45 491
Kaiserslautern	9	11 544	10 690	2 121	73 713	73 697	31	224 720	.
Kusel	12	11 154	10 863	1 719	.	29 788	12	9 619	9 619
Mainz-Bingen	22	22 212	21 080	1 889	78 714	78 563	31	109 814	108 897
Bingen am Rhein, gkSt.	3	.	.	114	466	466	4	.	.
Ingelheim am Rhein, gkSt.	2	.	.	163	.	.	6	1 534	1 534
Mayen-Koblenz	30	28 200	27 851	1 980	57 865	57 834	37	87 578	86 237
Andernach, gkSt.	4	.	.	142	.	1 234	4	.	.
Mayen, gkSt.	1	.	.	132	3 694	3 694	5	.	32 594
Neuwied	36	23 554	23 380	1 582	.	.	30	.	32 457
Neuwied, gkSt.	10	.	.	318	.	.	7	.	18 277
Rhein-Hunsrück-Kreis	11	.	.	2 237	32 906	32 568	15	.	.
Rhein-Lahn-Kreis	16	6 677	6 565	1 334	.	20 522	21	33 375	33 301
Lahnstein, gkSt.	-	-	-	74	1 047	1 047	3	.	.
Rhein-Pfalz-Kreis	22	10 948	10 935	2 232	85 336	84 104	41	79 330	78 966
Südliche Weinstraße	26	80 213	79 921	2 489	44 472	44 404	27	16 356	16 356
Südwestpfalz	10	.	1 695	2 113	27 771	27 714	9	.	16 061
Trier-Saarburg	22	17 371	17 077	1 879	.	.	24	23 881	23 855
Vulkaneifel	19	13 652	13 530	1 512	19 155	18 984	15	.	.
Westerwaldkreis	55	90 863	90 520	2 407	.	.	39	.	88 593
Rheinland-Pfalz	648	573 226	565 217	50 598	7 387 631	7 345 043	732	.	2 068 093

Verwaltungsbezirk (Gebietsstand 01.01.2016)	F			G			45		
	Baugewerbe			Handel; Instandhaltung und Reparatur von Kraftfahrzeugen			Handel mit Kraftfahrzeugen; Instandhaltung und Reparatur von Kraftfahrzeugen		
	Steuer- pflichtige	Steuerbarer Umsatz		Steuer- pflichtige	Steuerbarer Umsatz		Steuer- pflichtige	Steuerbarer Umsatz	
		insgesamt	darunter Lieferungen und Leistungen		insgesamt	darunter Lieferungen und Leistungen		insgesamt	darunter Lieferungen und Leistungen
	Anzahl	1 000 EUR		Anzahl	1 000 EUR		Anzahl	1 000 EUR	
Frankenthal (Pfalz), St.	253	91 984	89 474	483	331 377	325 391	78	71 222	70 326
Kaiserslautern, St.	457	192 335	191 646	1 137	1 375 566	1 324 354	187	514 569	499 670
Koblenz, St.	555	294 204	293 771	1 445	3 954 744	3 214 826	224	1 977 091	1 445 820
Landau i. d. Pf., St.	235	102 656	102 563	653	985 332	909 449	102	112 545	108 292
Ludwigshafen a. Rh., St.	852	2 875 526	2 816 731	1 387	1 785 581	1 719 775	232	.	.
Mainz, St.	793	496 868	493 514	1 997	5 487 415	4 610 684	259	336 314	309 971
Neustadt a. d. Weinstr., St.	309	131 175	130 937	714	826 172	785 105	109	.	.
Pirmasens, St.	207	99 208	97 922	713	.	.	103	110 971	106 830
Speyer, St.	280	111 738	111 162	652	657 900	612 942	83	147 389	142 233
Trier, St.	605	337 158	315 010	1 977	15 037 265	11 007 716	250	3 582 894	2 671 063
Worms, St.	500	156 831	156 266	982	739 483	701 203	174	89 652	83 640
Zweibrücken, St.	152	105 109	104 026	406	288 876	261 388	63	57 930	52 554
Ahrweiler	946	284 133	283 042	1 716	1 192 222	1 064 370	334	170 598	156 260
Altenkirchen (Ww.)	834	401 850	401 009	1 675	1 572 852	1 528 559	283	214 010	196 814
Alzey-Worms	816	406 808	405 715	1 505	954 717	900 865	249	155 597	154 173
Bad Dürkheim	853	241 161	239 461	1 700	977 235	941 893	228	215 779	213 503
Bad Kreuznach	896	349 900	348 272	2 024	1 953 529	1 835 791	360	258 212	241 309
Bad Kreuznach, gkSt.	229	99 003	98 277	718	877 541	816 017	132	168 745	160 720
Bernkastel-Wittlich	709	365 939	363 860	1 420	1 232 097	1 169 474	250	191 711	174 908
Birkenfeld	498	279 698	278 545	1 358	826 944	769 937	201	142 164	139 727
Idar-Oberstein, gkSt.	152	72 545	72 163	596	399 368	372 897	68	85 735	84 346
Cochem-Zell	435	254 871	253 972	822	991 607	893 650	141	87 036	82 952
Donnersbergkreis	413	121 747	121 429	831	252 938	232 112	161	76 669	69 615
Eifelkreis Bitburg-Prüm	602	360 963	356 243	1 177	1 019 549	969 496	283	291 296	271 143
Germersheim	686	264 134	259 485	1 486	702 368	653 404	275	162 035	153 006
Kaiserslautern	744	289 987	288 355	1 194	694 928	614 804	242	166 437	140 703
Kusel	375	110 748	109 597	725	283 786	278 581	139	38 677	38 701
Mainz-Bingen	1 244	595 727	587 320	2 201	1 610 578	1 471 617	324	283 917	274 410
Bingen am Rhein, gkSt.	167	71 424	71 059	332	463 802	438 924	42	150 086	147 624
Ingelheim am Rhein, gkSt.	173	173 077	172 985	267	475 543	391 793	46	38 413	38 061
Mayen-Koblenz	1 299	662 845	645 573	2 778	3 463 768	3 114 439	518	648 367	498 924
Andernach, gkSt.	155	55 051	54 876	373	930 890	879 039	64	42 349	42 169
Mayen, gkSt.	119	51 730	51 209	333	834 360	738 876	56	.	81 811
Neuwied	1 957	701 551	670 533	2 489	2 185 607	2 031 852	505	596 968	538 695
Neuwied, gkSt.	967	325 664	301 870	929	753 085	702 026	204	208 829	206 364
Rhein-Hunsrück-Kreis	786	852 644	823 840	1 412	1 061 016	1 018 267	259	373 118	357 058
Rhein-Lahn-Kreis	725	289 894	281 131	1 452	903 210	866 180	237	149 306	143 159
Lahnstein, gkSt.	58	12 046	11 969	179	57 145	52 588	23	12 425	12 073
Rhein-Pfalz-Kreis	913	453 601	451 881	1 713	1 842 726	1 650 524	260	330 622	314 600
Südliche Weinstraße	690	273 889	271 849	1 493	.	.	220	96 223	92 270
Südwestpfalz	591	212 769	211 421	1 297	1 185 588	1 105 980	202	80 568	79 724
Trier-Saarburg	822	380 686	376 089	1 480	1 010 912	920 872	247	183 684	162 096
Vulkaneifel	414	213 023	211 534	775	1 058 700	787 929	147	132 699	128 334
Westerwaldkreis	1 509	874 317	867 850	2 913	1 935 143	1 773 909	496	456 820	416 981
Rheinland-Pfalz	24 955	14 237 680	14 011 028	50 182	64 645 666	56 013 621	8 425	12 868 061	10 890 474

noch: Umsatzsteuerpflichtige und deren steuerbarer Umsatz 2013
T 8 nach Wirtschaftszweigen und Verwaltungsbezirken

Verwaltungsbezirk (Gebietsstand 01.01.2016)	46			47			H		
	Großhandel (ohne Handel mit Kraftfahrzeugen)			Einzelhandel (ohne Handel mit Kraftfahrzeugen)			Verkehr und Lagerei		
	Steuer- pflichtige	Steuerbarer Umsatz		Steuer- pflichtige	Steuerbarer Umsatz		Steuer- pflichtige	Steuerbarer Umsatz	
		insgesamt	darunter Lieferungen und Leistungen		insgesamt	darunter Lieferungen und Leistungen		insgesamt	darunter Lieferungen und Leistungen
	Anzahl	1 000 EUR		Anzahl	1 000 EUR		Anzahl	1 000 EUR	
Frankenthal (Pfalz), St.	100	131 042	129 002	305	129 113	126 064	114	86 721	86 652
Kaiserslautern, St.	273	559 145	530 111	677	301 853	294 573	171	.	45 163
Koblenz, St.	395	1 490 611	1 306 820	826	487 042	462 187	302	204 379	203 933
Landau i. d. Pf., St.	157	404 563	390 167	394	468 224	410 990	45	.	10 948
Ludwigshafen a. Rh., St.	321	.	.	834	376 484	368 395	290	295 080	289 801
Mainz, St.	488	4 316 623	3 492 247	1 250	834 478	808 466	433	257 994	256 864
Neustadt a. d. Weinstr., St.	208	232 689	206 354	397	.	.	78	32 045	31 978
Pirmasens, St.	227	.	.	383	175 052	167 159	68	23 590	23 544
Speyer, St.	146	309 435	278 771	423	201 076	191 938	82	53 185	52 842
Trier, St.	814	10 868 923	7 791 007	913	585 448	545 645	467	134 869	129 571
Worms, St.	240	411 558	383 465	568	238 272	234 099	129	.	150 093
Zweibrücken, St.	85	109 094	94 009	258	121 852	114 826	45	35 124	34 741
Ahrweiler	373	540 097	438 018	1 009	481 527	470 092	219	157 035	156 840
Altenkirchen (Ww.)	342	378 575	362 803	1 050	980 266	968 943	174	145 306	144 467
Alzey-Worms	397	450 879	404 662	859	348 241	342 030	203	116 769	115 756
Bad Dürkheim	486	384 223	364 644	986	377 232	363 746	191	87 188	86 302
Bad Kreuznach	566	1 213 875	1 126 857	1 098	481 442	467 625	255	.	312 450
Bad Kreuznach, gkSt.	179	445 572	402 721	407	263 224	252 576	98	170 263	167 089
Bernkastel-Wittlich	351	604 056	574 452	819	436 329	420 114	174	167 471	153 318
Birkenfeld	420	272 652	247 391	737	412 128	382 820	116	52 815	52 772
Idar-Oberstein, gkSt.	199	193 947	172 744	329	119 686	115 807	44	.	11 020
Cochem-Zell	187	621 108	531 277	494	283 462	279 421	92	.	47 015
Donnersbergkreis	196	47 883	36 049	474	128 386	126 448	108	44 038	43 864
Eifelkreis Bitburg-Prüm	244	343 343	321 198	650	384 909	377 155	149	75 373	73 205
Germersheim	338	248 110	216 113	873	292 223	284 285	206	168 391	167 755
Kaiserslautern	271	317 418	268 770	681	211 074	205 331	132	55 197	55 121
Kusel	120	49 513	46 150	466	195 596	193 731	77	18 582	18 567
Mainz-Bingen	643	908 657	788 566	1 234	418 005	408 641	282	144 067	143 959
Bingen am Rhein, gkSt.	97	241 542	220 391	193	72 174	70 910	44	24 145	24 063
Ingelheim am Rhein, gkSt.	66	357 099	274 993	155	80 031	78 739	29	6 774	6 774
Mayen-Koblenz	737	2 091 280	1 955 672	1 523	724 120	659 844	390	296 489	292 732
Andernach, gkSt.	91	.	.	218	.	.	43	.	32 256
Mayen, gkSt.	60	.	514 696	217	145 161	142 370	29	36 591	36 512
Neuwied	664	1 064 397	982 476	1 320	524 242	510 681	333	349 603	349 327
Neuwied, gkSt.	238	352 734	308 516	487	191 522	187 146	161	93 824	93 618
Rhein-Hunsrück-Kreis	358	401 632	380 612	795	286 266	280 597	174	269 205	266 534
Rhein-Lahn-Kreis	409	458 367	438 730	806	295 537	284 291	177	56 933	56 878
Lahnstein, gkSt.	50	19 378	16 117	106	25 342	24 398	25	4 354	4 354
Rhein-Pfalz-Kreis	514	1 225 915	1 057 433	939	286 188	278 491	304	152 643	152 151
Südliche Weinstraße	449	632 998	556 956	824	.	.	134	49 709	49 519
Südwestpfalz	342	337 809	315 259	753	767 211	710 997	104	50 527	50 503
Trier-Saarburg	380	484 626	424 432	853	342 601	334 345	157	71 680	70 066
Vulkaneifel	146	716 383	454 240	482	209 618	205 355	104	101 285	101 170
Westerwaldkreis	843	845 529	742 688	1 574	632 794	614 240	322	356 358	355 199
Rheinland-Pfalz	13 230	35 419 503	29 486 432	28 527	16 358 102	15 636 715	6 801	4 678 867	4 631 600

noch: Umsatzsteuerpflichtige und deren steuerbarer Umsatz 2013
T 8 nach Wirtschaftszweigen und Verwaltungsbezirken

Verwaltungsbezirk (Gebietsstand 01.01.2016)	I			J			K		
	Gastgewerbe			Information und Kommunikation			Erbringung von Finanz- und Versicherungsdienstleistungen¹		
	Steuer- pflichtige	Steuerbarer Umsatz		Steuer- pflichtige	Steuerbarer Umsatz		Steuer- pflichtige	Steuerbarer Umsatz	
		insgesamt	darunter Lieferungen und Leistungen		insgesamt	darunter Lieferungen und Leistungen		insgesamt	darunter Lieferungen und Leistungen
Anzahl	1 000 EUR		Anzahl	1 000 EUR		Anzahl	1 000 EUR		
Frankenthal (Pfalz), St.	198	24 792	24 765	96	17 233	17 150	35	4 321	4 321
Kaiserslautern, St.	502	107 768	107 470	280	202 578	198 476	112	10 666	10 663
Koblenz, St.	588	143 070	142 348	366	.	.	123	.	917 601
Landau i. d. Pf., St.	212	37 414	37 374	122	44 459	44 324	61	18 598	18 547
Ludwigshafen a. Rh., St.	633	77 232	76 895	300	330 297	325 678	98	35 710	34 226
Mainz, St.	830	278 877	278 510	931	774 622	761 116	331	397 090	396 413
Neustadt a. d. Weinstr., St.	300	38 449	38 326	167	35 157	34 854	73	.	1 695
Pirmasens, St.	217	19 282	19 209	78	17 995	17 911	44	.	5 539
Speyer, St.	261	79 441	79 172	142	39 635	39 455	64	29 951	29 877
Trier, St.	501	212 977	207 351	251	60 655	57 825	123	18 865	18 253
Worms, St.	369	55 588	55 287	218	37 804	37 447	77	.	31 613
Zweibrücken, St.	150	32 631	32 221	77	16 009	15 896	40	1 775	1 775
Ahrweiler	835	183 828	183 081	385	47 888	47 593	101	23 542	23 345
Altenkirchen (Ww.)	462	48 734	48 648	251	47 497	46 053	104	.	.
Alzey-Worms	497	44 016	43 910	353	47 532	46 774	119	.	.
Bad Dürkheim	800	135 619	135 182	341	44 527	44 193	151	11 726	11 721
Bad Kreuznach	760	111 516	110 794	374	83 506	82 265	118	7 657	7 634
Bad Kreuznach, gkSt.	336	61 181	60 823	125	37 407	37 088	50	5 558	5 558
Bernkastel-Wittlich	956	155 215	153 814	173	15 575	15 267	81	8 105	8 074
Birkenfeld	378	50 901	50 612	132	17 681	17 464	72	2 855	2 855
Idar-Oberstein, gkSt.	134	16 082	15 961	41	.	.	31	1 343	1 343
Cochem-Zell	777	111 085	110 837	102	8 645	8 629	36	.	5 727
Donnersbergkreis	346	30 514	30 369	129	9 363	9 331	62	.	2 615
Eifelkreis Bitburg-Prüm	592	91 465	90 535	127	10 204	10 077	54	.	.
Germersheim	497	57 681	57 553	262	.	77 048	94	.	6 679
Kaiserslautern	508	59 062	58 913	144	.	32 159	84	.	12 093
Kusel	322	25 735	25 719	84	6 926	6 210	45	.	3 349
Mainz-Bingen	871	112 592	112 280	755	134 128	132 319	196	.	20 824
Bingen am Rhein, gkSt.	139	15 333	15 287	107	19 769	19 594	21	6 141	6 141
Ingelheim am Rhein, gkSt.	110	17 190	17 160	79	10 880	10 845	29	4 858	4 858
Mayen-Koblenz	905	151 149	150 387	452	150 350	149 823	174	.	39 874
Andernach, gkSt.	121	17 398	17 362	77	50 541	50 272	18	725	725
Mayen, gkSt.	104	.	21 758	40	12 401	12 347	10	7 935	7 935
Neuwied	712	105 502	105 377	518	61 398	60 826	173	31 236	31 229
Neuwied, gkSt.	256	29 601	29 562	142	13 682	13 669	57	.	6 307
Rhein-Hunsrück-Kreis	537	174 775	166 703	226	53 237	52 793	90	16 895	16 870
Rhein-Lahn-Kreis	616	79 336	78 709	292	46 992	42 663	83	.	.
Lahnstein, gkSt.	79	.	10 343	38	.	2 052	9	221	221
Rhein-Pfalz-Kreis	502	60 776	60 692	366	33 168	32 970	136	.	.
Südliche Weinstraße	729	113 312	112 908	298	19 409	19 387	127	3 860	3 860
Südwestpfalz	517	69 100	68 611	178	17 330	17 320	64	744	744
Trier-Saarburg	663	89 338	88 011	213	42 645	41 407	68	.	.
Vulkaneifel	377	60 624	60 269	128	25 464	24 903	37	1 584	1 512
Westerwaldkreis	750	111 145	111 033	535	.	.	154	41 490	41 440
Rheinland-Pfalz	19 670	3 340 538	3 313 874	9 846	.	5 271 114	3 604	1 897 780	1 872 569

¹ Ohne steuerfreie Bank- und Versicherungsumsätze, die nicht zum Vorsteuerabzug berechtigen.

**noch:
T 8** Umsatzsteuerpflichtige und deren steuerbarer Umsatz 2013
nach Wirtschaftszweigen und Verwaltungsbezirken

Verwaltungsbezirk (Gebietsstand 01.01.2016)	L			M			N		
	Grundstücks- und Wohnungswesen			Erbringung von freiberuflichen, wissenschaftlichen und technischen Dienstleistungen			Erbringung von sonstigen wirtschaftlichen Dienstleistungen		
	Steuer- pflichtige	Steuerbarer Umsatz		Steuer- pflichtige	Steuerbarer Umsatz		Steuer- pflichtige	Steuerbarer Umsatz	
		insgesamt	darunter Lieferungen und Leistungen		insgesamt	darunter Lieferungen und Leistungen		insgesamt	darunter Lieferungen und Leistungen
	Anzahl	1 000 EUR		Anzahl	1 000 EUR		Anzahl	1 000 EUR	
Frankenthal (Pfalz), St.	275	.	94 995	322	113 100	110 512	140	32 421	32 361
Kaiserslautern, St.	688	119 685	118 168	1 070	205 873	204 641	296	121 577	121 104
Koblenz, St.	869	157 022	156 816	1 276	549 685	545 339	473	227 548	227 216
Landau i. d. Pf., St.	468	45 488	45 473	522	174 269	171 718	172	56 692	56 428
Ludwigshafen a. Rh., St.	713	166 952	166 864	1 024	245 146	244 790	527	166 691	165 771
Mainz, St.	2 127	710 546	710 221	2 989	757 939	751 118	800	307 965	307 188
Neustadt a. d. Weinstr., St.	517	50 200	50 166	670	120 730	118 394	223	69 823	68 425
Pirmasens, St.	329	24 651	24 382	327	60 320	60 249	142	32 172	32 163
Speyer, St.	467	88 596	88 328	559	74 463	73 924	211	111 627	110 946
Trier, St.	871	163 677	162 919	1 151	229 355	227 167	394	100 744	95 202
Worms, St.	547	94 086	93 355	742	103 663	103 230	303	61 783	61 556
Zweibrücken, St.	206	44 309	44 016	269	43 234	42 968	99	46 315	44 441
Ahrweiler	1 128	78 237	77 522	1 191	147 248	145 940	579	107 528	106 024
Altenkirchen (Ww.)	1 032	114 873	113 578	970	118 422	118 087	531	114 771	112 185
Alzey-Worms	871	122 868	122 662	1 073	634 761	625 041	562	131 459	131 137
Bad Dürkheim	1 277	78 608	78 472	1 385	181 602	180 770	585	93 910	93 217
Bad Kreuznach	1 081	103 834	103 496	1 397	181 780	179 739	601	106 100	104 260
Bad Kreuznach, gkSt.	418	.	69 458	583	103 394	103 134	207	43 390	43 272
Bernkastel-Wittlich	1 077	69 599	69 360	700	104 462	103 705	369	86 488	85 792
Birkenfeld	715	50 400	49 781	479	73 766	73 353	249	48 927	48 688
Idar-Oberstein, gkSt.	312	.	29 554	202	28 751	28 653	94	9 485	9 347
Cochem-Zell	653	36 911	36 355	304	50 229	49 770	202	263 882	233 794
Donnersbergkreis	456	21 304	20 389	497	69 552	68 558	253	31 699	31 517
Eifelkreis Bitburg-Prüm	863	66 737	64 142	538	91 409	90 757	258	39 305	38 023
Germersheim	919	76 922	76 773	975	123 056	122 811	394	147 677	145 106
Kaiserslautern	730	43 244	43 041	655	75 406	74 945	307	72 031	69 109
Kusel	395	.	13 767	316	32 993	32 802	161	31 121	28 912
Mainz-Bingen	1 519	152 054	151 772	2 335	465 096	419 378	859	310 281	309 421
Bingen am Rhein, gkSt.	221	23 347	23 307	303	44 242	44 219	115	59 342	59 332
Ingelheim am Rhein, gkSt.	171	46 638	46 638	330	223 808	179 018	84	9 226	9 075
Mayen-Koblenz	1 635	144 530	144 349	1 602	255 022	254 115	733	148 940	146 298
Andernach, gkSt.	241	.	22 052	263	63 674	63 272	89	11 597	11 166
Mayen, gkSt.	210	.	20 012	170	33 679	33 664	76	11 123	11 105
Neuwied	1 549	152 544	151 488	1 739	224 285	221 353	797	149 312	147 808
Neuwied, gkSt.	572	65 555	65 514	518	83 724	81 609	207	45 999	45 602
Rhein-Hunsrück-Kreis	838	100 048	96 548	789	106 793	106 381	429	66 603	65 279
Rhein-Lahn-Kreis	808	63 639	63 085	980	110 026	109 743	511	66 767	65 864
Lahnstein, gkSt.	101	12 803	12 414	125	11 492	11 492	50	8 258	8 247
Rhein-Pfalz-Kreis	1 029	62 184	61 412	1 158	155 070	143 857	567	173 152	167 544
Südliche Weinstraße	1 055	63 430	63 332	892	92 102	91 848	421	67 413	66 878
Südwestpfalz	694	39 308	39 199	551	59 440	59 218	329	48 560	47 857
Trier-Saarburg	1 018	106 475	104 213	861	132 279	129 691	396	61 801	61 002
Vulkaneifel	563	24 847	24 823	403	47 959	47 597	190	29 958	29 871
Westerwaldkreis	1 969	151 863	151 332	1 844	378 627	370 677	902	160 703	157 092
Rheinland-Pfalz	31 951	3 698 540	3 676 594	34 555	6 589 164	6 474 189	14 965	3 893 747	3 815 483

noch: Umsatzsteuerpflichtige und deren steuerbarer Umsatz 2013
T 8 nach Wirtschaftszweigen und Verwaltungsbezirken

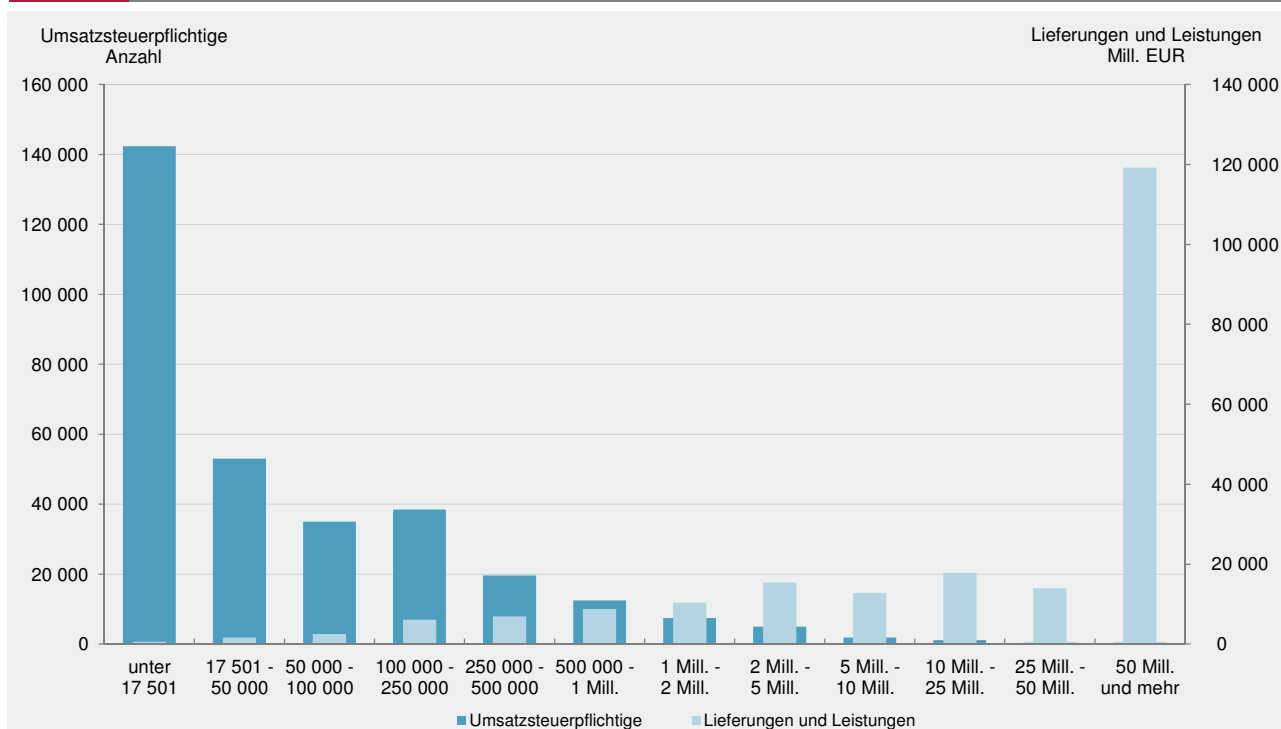
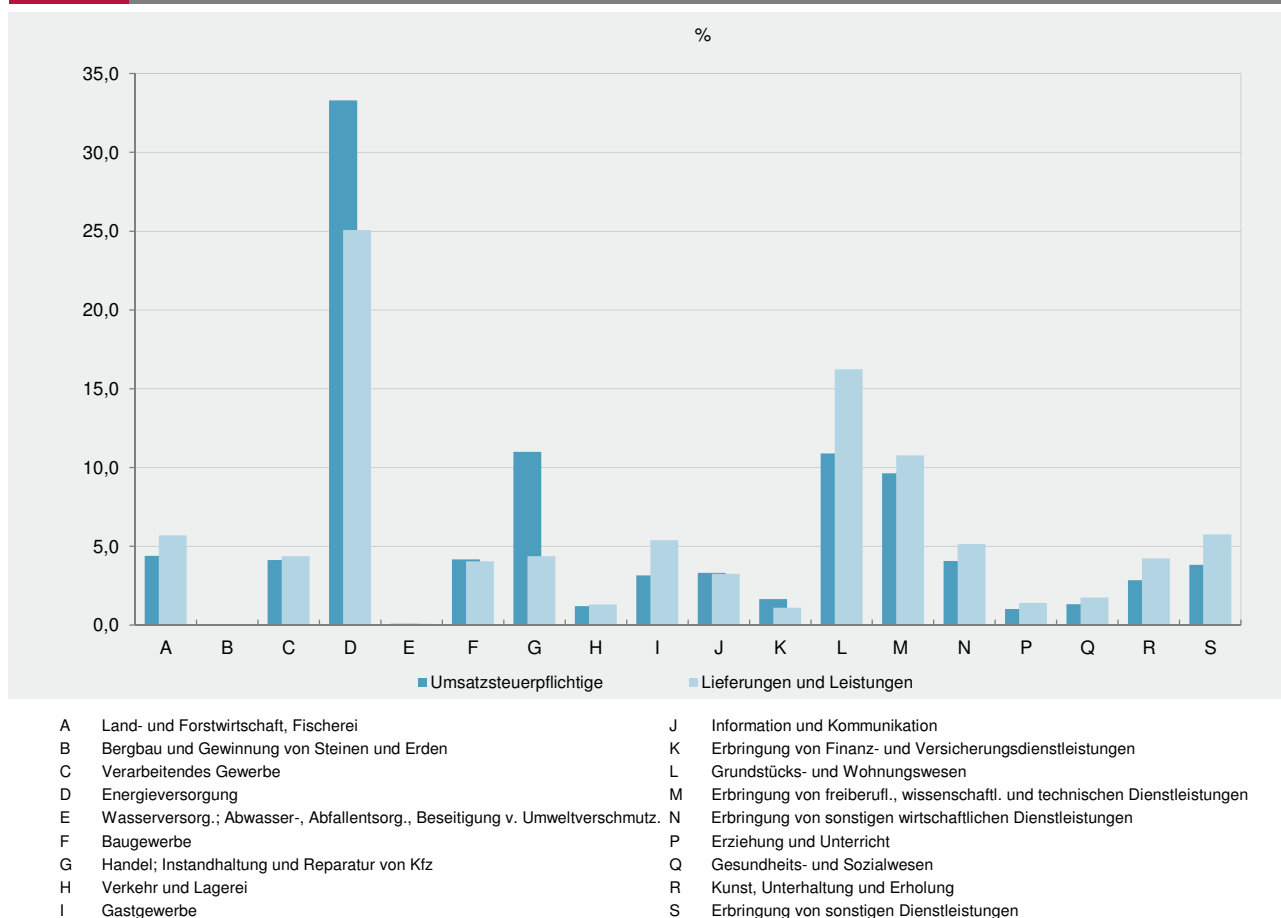
Verwaltungsbezirk (Gebietsstand 01.01.2016)	P			Q			R		
	Erziehung und Unterricht			Gesundheits- und Sozialwesen			Kunst; Unterhaltung und Erholung		
	Steuer- pflichtige	Steuerbarer Umsatz		Steuer- pflichtige	Steuerbarer Umsatz		Steuer- pflichtige	Steuerbarer Umsatz	
		insgesamt	darunter Lieferungen und Leistungen		insgesamt	darunter Lieferungen und Leistungen		insgesamt	darunter Lieferungen und Leistungen
	Anzahl	1 000 EUR		Anzahl	1 000 EUR		Anzahl	1 000 EUR	
Frankenthal (Pfalz), St.	46	.	4 735	77	.	81 040	94	11 597	11 590
Kaiserslautern, St.	113	20 098	20 089	120	88 580	88 233	217	.	.
Koblenz, St.	134	15 184	15 170	204	460 455	459 509	305	.	.
Landau i. d. Pf., St.	59	5 889	5 881	107	129 706	129 591	112	15 670	15 627
Ludwigshafen a. Rh., St.	118	9 690	9 687	204	145 728	145 080	258	22 600	22 571
Mainz, St.	251	23 278	23 170	413	.	654 006	898	.	.
Neustadt a. d. Weinstr., St.	73	.	11 114	93	48 158	48 085	154	12 339	12 125
Pirmasens, St.	29	.	3 053	54	40 660	40 252	63	.	9 731
Speyer, St.	73	9 443	9 401	85	393 339	393 038	152	12 494	12 325
Trier, St.	117	.	19 449	200	830 151	827 348	247	31 927	31 462
Worms, St.	91	8 064	7 997	82	25 620	25 263	201	30 150	29 444
Zweibrücken, St.	37	.	3 494	47	.	.	70	4 440	4 422
Ahrweiler	142	.	14 599	162	128 236	128 136	392	.	.
Altenkirchen (Ww.)	122	12 585	12 551	151	.	36 285	228	19 368	19 002
Alzey-Worms	92	.	6 848	122	22 670	22 629	291	23 493	23 334
Bad Dürkheim	145	12 453	12 444	188	188 693	188 650	285	38 482	38 049
Bad Kreuznach	146	11 988	11 892	178	.	.	350	31 567	31 359
Bad Kreuznach, gkSt.	56	4 577	4 572	73	336 420	.	128	14 245	14 091
Bernkastel-Wittlich	62	.	5 360	151	.	34 210	234	25 139	25 006
Birkenfeld	49	.	3 970	85	19 309	19 309	182	10 256	10 219
Idar-Oberstein, gkSt.	21	.	2 569	41	13 377	13 377	63	5 375	5 347
Cochem-Zell	56	3 554	3 515	69	41 496	41 496	118	11 643	10 797
Donnersbergkreis	48	3 401	3 391	85	.	.	134	8 983	8 954
Eifelkreis Bitburg-Prüm	54	.	3 991	80	18 220	17 513	190	21 323	21 266
Germersheim	117	8 834	8 820	126	36 969	36 873	273	23 698	23 665
Kaiserslautern	80	5 763	5 743	99	.	102 961	152	11 161	11 078
Kusel	42	.	2 846	61	.	11 043	97	.	5 937
Mainz-Bingen	250	14 575	14 514	255	79 374	79 353	595	.	281 675
Bingen am Rhein, gkSt.	27	1 795	1 795	38	26 256	26 240	65	.	.
Ingelheim am Rhein, gkSt.	36	.	1 355	49	.	27 446	71	6 591	6 579
Mayen-Koblenz	188	.	44 575	256	.	306 434	432	47 242	46 875
Andernach, gkSt.	29	3 058	3 058	42	.	.	56	7 737	7 714
Mayen, gkSt.	13	.	1 194	35	.	30 503	37	4 462	4 434
Neuwied	152	12 695	12 683	226	.	.	440	32 298	31 687
Neuwied, gkSt.	44	.	5 779	90	.	.	143	13 680	13 436
Rhein-Hunsrück-Kreis	97	7 714	7 663	97	.	23 773	202	22 369	22 354
Rhein-Lahn-Kreis	136	7 326	7 307	138	100 935	100 777	257	19 230	19 193
Lahnstein, gkSt.	20	.	2 520	21	.	.	37	.	3 486
Rhein-Pfalz-Kreis	138	7 471	7 428	192	50 672	50 629	311	29 041	28 951
Südliche Weinstraße	115	6 847	6 837	159	184 006	183 817	266	14 931	14 899
Südwestpfalz	55	.	3 787	93	.	31 633	135	8 490	8 417
Trier-Saarburg	96	5 688	5 590	165	80 269	79 802	266	19 566	19 364
Vulkaneifel	53	3 755	3 723	49	.	42 114	139	8 544	8 489
Westerwaldkreis	251	29 910	29 572	199	96 687	96 531	362	60 774	60 635
Rheinland-Pfalz	3 827	374 908	372 888	5 072	6 119 468	6 102 909	9 102	2 124 164	2 115 677

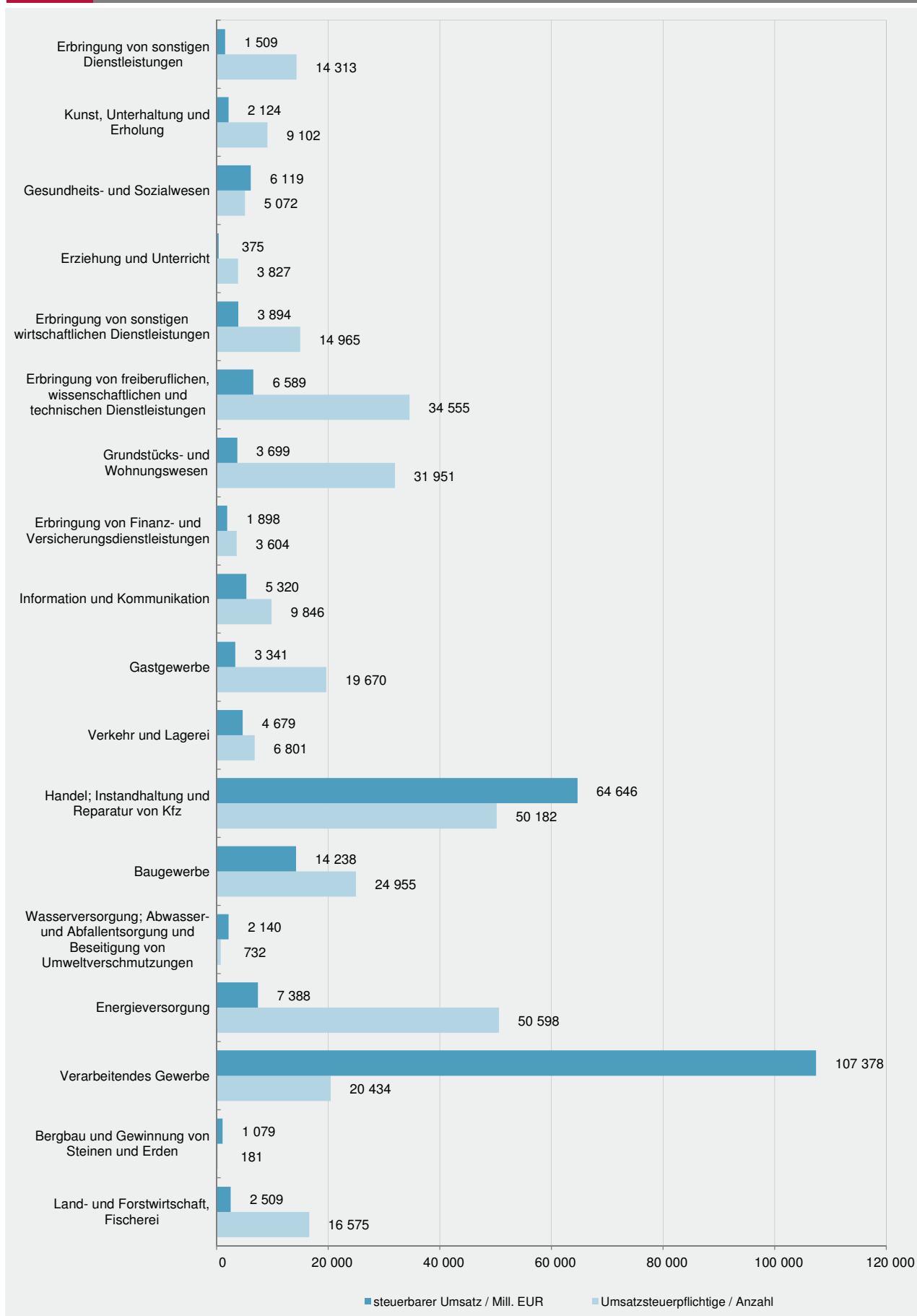
Verwaltungsbezirk (Gebietsstand 01.01.2016)	S		
	Erbringung von sonstigen Dienstleistungen		
	Steuer- pflichtige	Steuerbarer Umsatz	
		insgesamt	darunter Lieferungen und Leistungen
Anzahl	1 000 EUR		

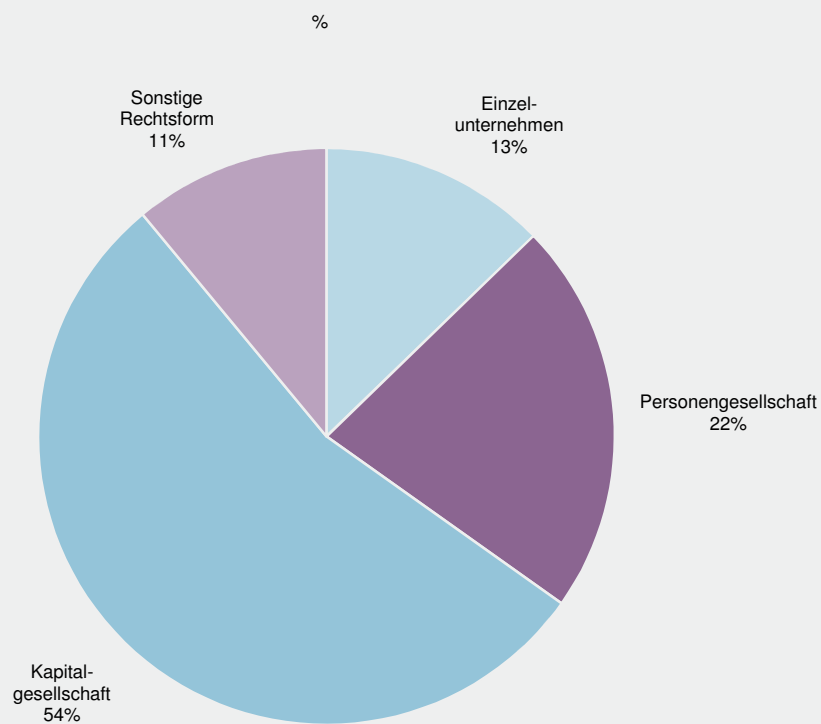
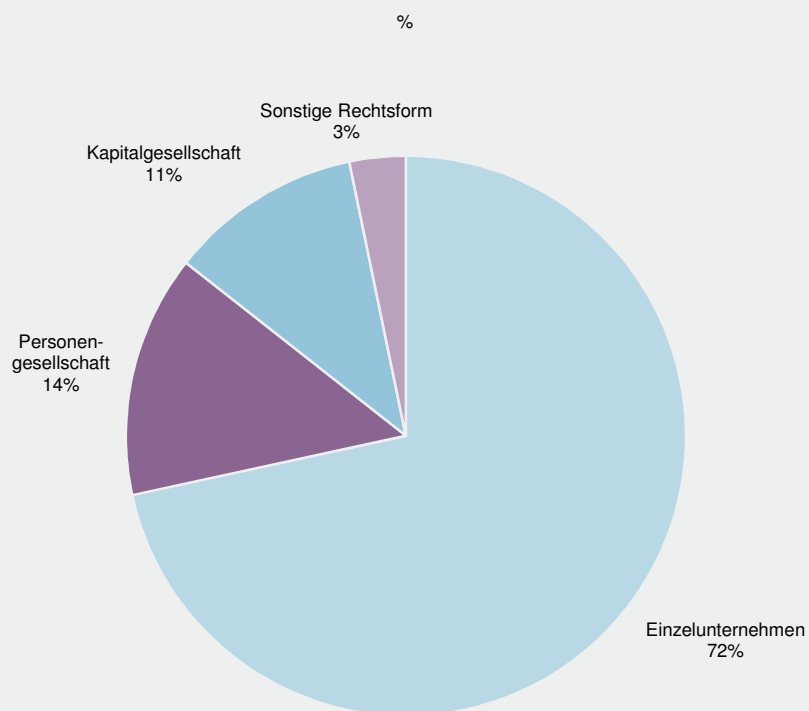
Frankenthal (Pfalz), St.	158	11 656	11 641
Kaiserslautern, St.	364	28 620	28 523
Koblenz, St.	394	89 453	89 049
Landau i. d. Pf., St.	181	25 794	25 555
Ludwigshafen a. Rh., St.	507	57 404	57 306
Mainz, St.	790	120 800	120 219
Neustadt a. d. Weinstr., St.	222	96 375	95 804
Pirmasens, St.	148	14 451	14 279
Speyer, St.	202	17 072	16 997
Trier, St.	380	41 835	41 485
Worms, St.	288	21 404	21 338
Zweibrücken, St.	103	8 024	7 829

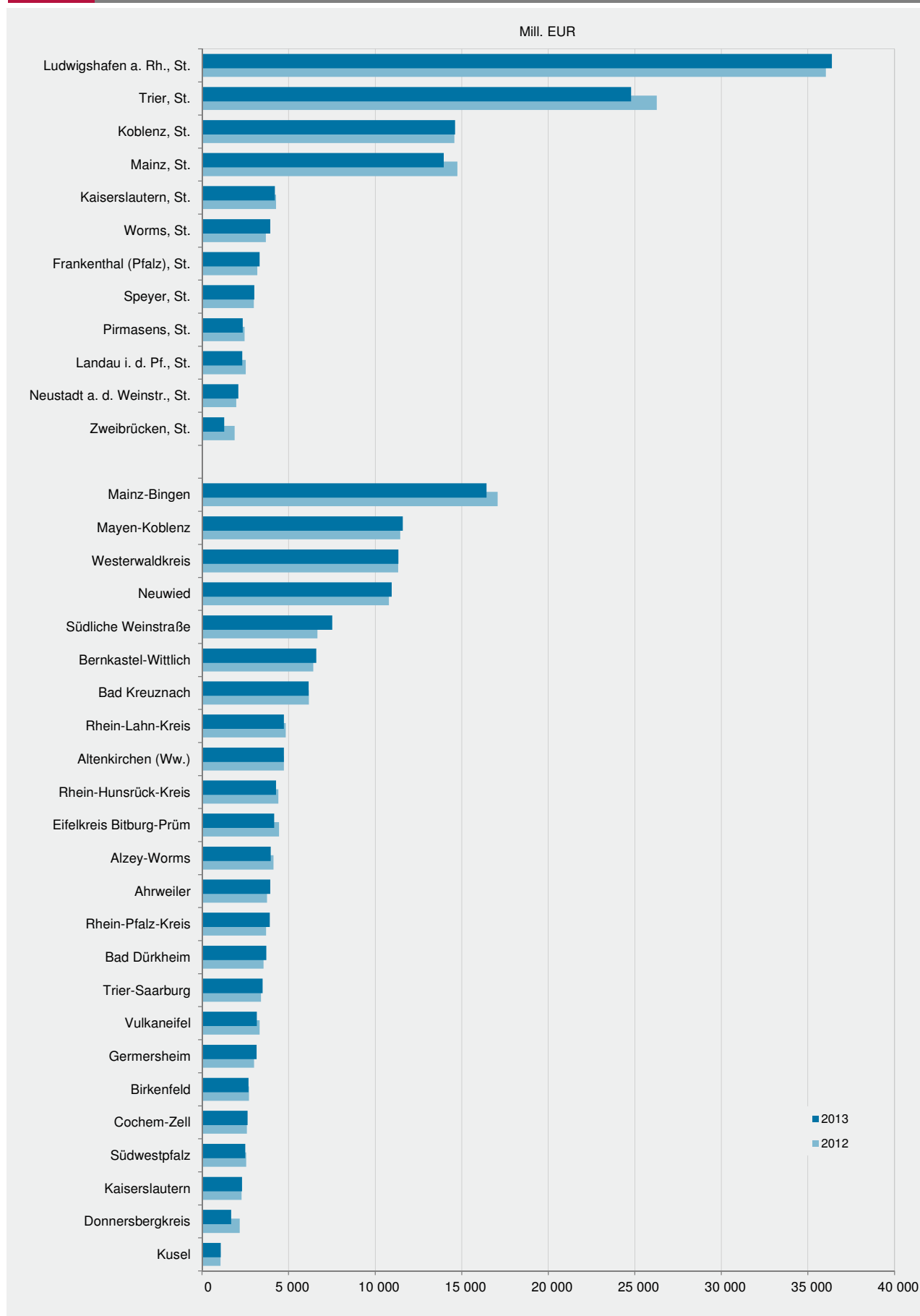
Ahrweiler	563	45 473	44 984
Altenkirchen (Ww.)	545	33 889	33 172
Alzey-Worms	395	30 526	30 479
Bad Dürkheim	473	60 180	58 073
Bad Kreuznach	634	67 839	65 349
Bad Kreuznach, gkSt.	227	36 202	35 323
Bernkastel-Wittlich	343	22 073	21 971
Birkenfeld	261	17 170	17 120
Idar-Oberstein, gkSt.	104	7 737	7 696
Cochem-Zell	214	12 719	12 580
Donnersbergkreis	185	17 473	16 864
Eifelkreis Bitburg-Prüm	345	28 789	28 286
Germersheim	499	30 281	29 614
Kaiserslautern	327	52 595	51 409
Kusel	185	12 559	12 453
Mainz-Bingen	851	107 465	107 175
Bingen am Rhein, gkSt.	115	53 515	53 502
Ingelheim am Rhein, gkSt.	107	13 837	13 808
Mayen-Koblenz	648	55 496	54 411
Andernach, gkSt.	93	12 215	12 015
Mayen, gkSt.	83	5 051	4 984
Neuwied	704	76 292	75 993
Neuwied, gkSt.	228	19 002	18 867
Rhein-Hunsrück-Kreis	334	53 164	52 533
Rhein-Lahn-Kreis	453	47 683	47 485
Lahnstein, gkSt.	49	5 867	5 861
Rhein-Pfalz-Kreis	582	34 745	34 399
Südliche Weinstraße	400	27 428	27 188
Südwestpfalz	327	17 294	17 192
Trier-Saarburg	421	62 779	60 835
Vulkaneifel	208	13 267	13 173
Westerwaldkreis	679	49 040	48 492

Rheinland-Pfalz	14 313	1 509 106	1 491 255
-----------------	--------	-----------	-----------

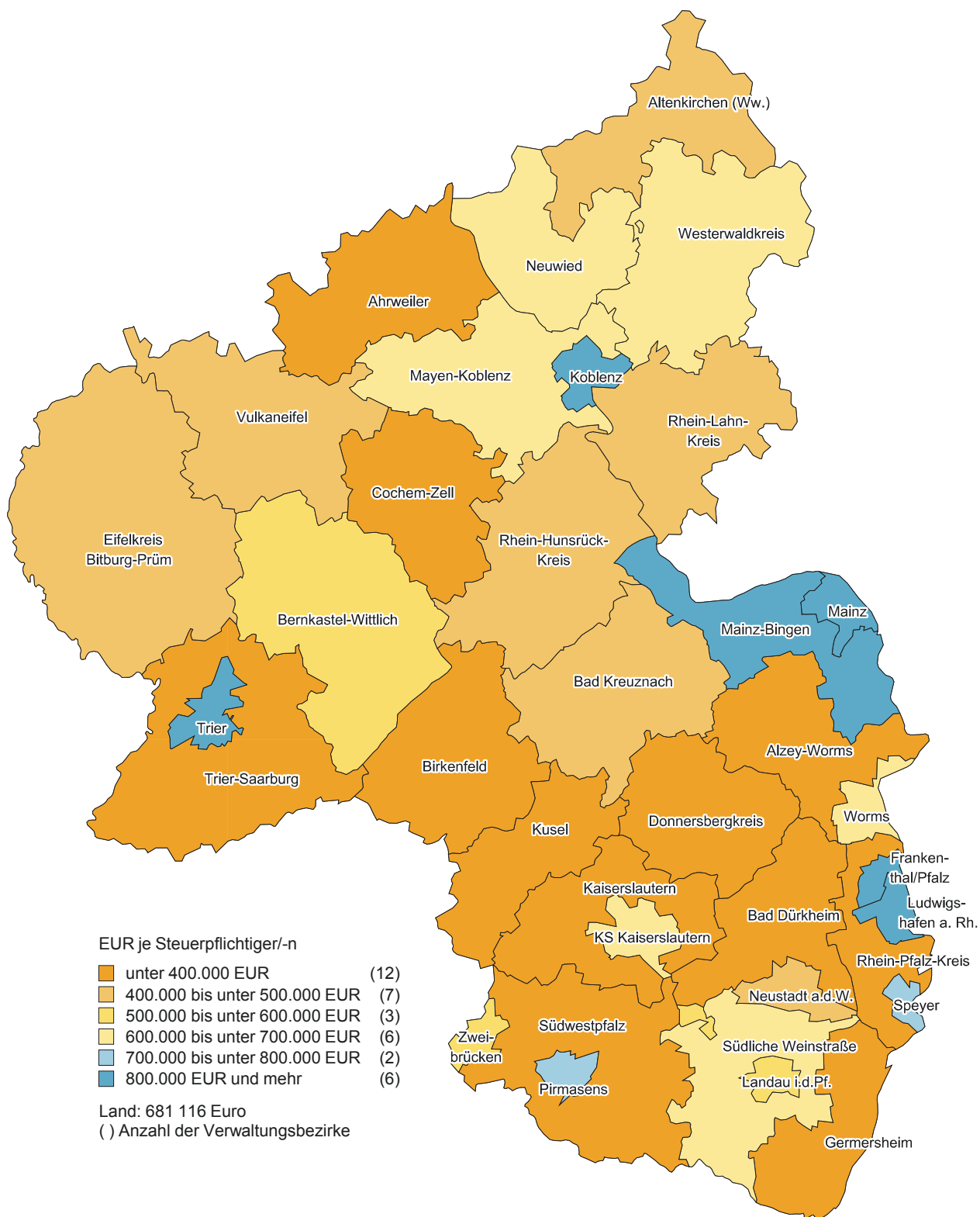
G 1
Umsatzsteuerpflichtige und deren Lieferungen und Leistungen 2013 nach Größenklassen

G 2
Umsatzsteuerpflichtige und deren Lieferungen und Leistungen unter 17 501 Euro 2013 nach Wirtschaftsabschnitten








K 1 Umsatz aus Lieferungen und Leistungen je Unternehmen 2013 nach Verwaltungsbezirken



© Statistisches Landesamt Rheinland-Pfalz

Impressum

Herausgeber:
Statistisches Landesamt Rheinland-Pfalz
Mainzer Straße 14-16
56130 Bad Ems

Telefon: 02603 71-0
Telefax: 02603 71-3150

E-Mail: poststelle@statistik.rlp.de
Internet: www.statistik.rlp.de

Kostenfreier Download im Internet: <http://www.statistik.rlp.de/de/publikationen/statistische-berichte>

© Statistisches Landesamt Rheinland-Pfalz · Bad Ems · 2018

Vervielfältigung und Verbreitung, auch auszugsweise, mit Quellenangabe gestattet.