

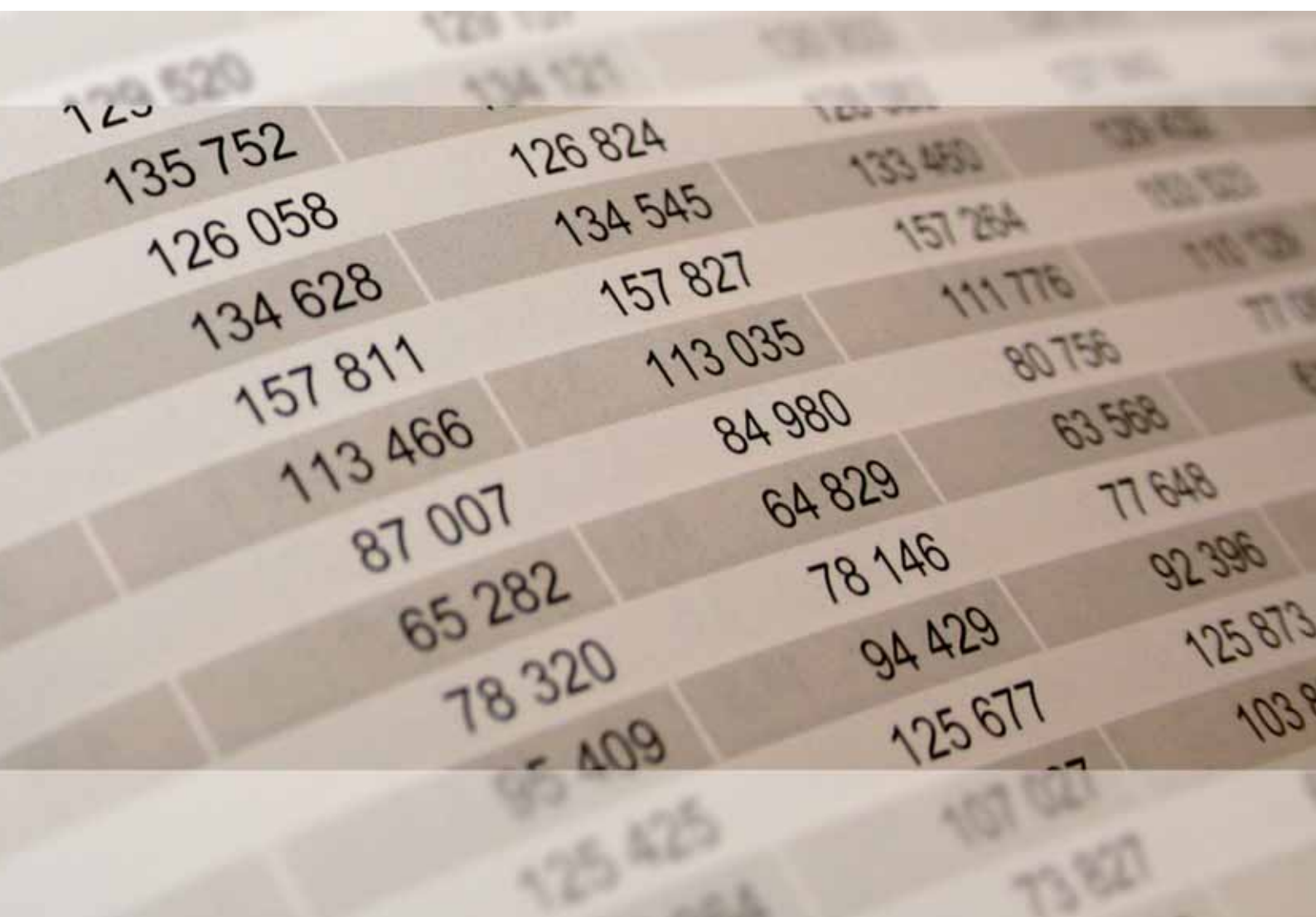


Rheinland-Pfalz

STATISTISCHES LANDESAMT

2020

# STATISTISCHE BERICHTE



Statistik nutzen

Berufsbildung 2019

# Inhalt

Seite

|  |          |
|--|----------|
| <b>Informationen zur Statistik .....</b> | <b>4</b> |
|--|----------|

|                      |          |
|----------------------|----------|
| <b>Glossar .....</b> | <b>6</b> |
|----------------------|----------|

## Tabellen

|      |  |    |
|------|--|----|
| T 1  | Auszubildende sowie Teilnehmerinnen und Teilnehmer an Abschlussprüfungen 2018 und 2019 nach Ausbildungsbereichen und ausgewählten Merkmalen..... | 10 |
| T 2  | Auszubildende 2000–2019 nach Ausbildungsbereichen und Geschlecht .....   | 11 |
| T 3  | Auszubildende, neu abgeschlossene Ausbildungsverhältnisse und vorzeitige Lösungen 2019 nach Berufsbereichen und Berufsgruppen .....              | 12 |
| T 4  | Auszubildende 2019 nach Ausbildungsberufen, Geschlecht und Ausbildungsjahr .....   | 15 |
| T 5  | Auszubildende mit neu abgeschlossenem Ausbildungsvertrag 2019 nach Berufsbereichen, Berufsgruppen und schulischer Vorbildung .....               | 21 |
| T 6  | Auszubildende mit neu abgeschlossenem Ausbildungsvertrag 2019 nach Berufsbereichen, Berufsgruppen und Alter .....                                | 24 |
| T 7  | Auszubildende 2019 in den zehn am stärksten besetzten Ausbildungsberufen .....   | 27 |
| T 8  | Ausländische Auszubildende 2019 nach Ausbildungsbereichen und Land der Staatsangehörigkeit .....   | 28 |
| T 9  | Ausbildungsberatende 2019 nach Ausbildungsbereichen und Geschlecht .....   | 28 |
| T 10 | Teilnehmende an Abschlussprüfungen 2019 nach Berufsbereichen, Berufsgruppen, Geschlecht und Prüfungserfolg .....                                 | 29 |
| T 11 | Teilnehmende an Ausbildereignungsprüfungen 2019 nach Geschlecht, Ausbildungsbereichen und Prüfungserfolg .....                                   | 32 |
| T 12 | Vertragsauflösungsquote 2019 nach Ausbildungsbereichen und Geschlecht.....   | 32 |
| T 13 | Teilnehmende an Fortbildungsprüfungen 2019 nach Ausbildungsbereichen, Geschlecht und Prüfungserfolg .....  | 32 |
| T 14 | Teilnehmende an Fortbildungsprüfungen 2019 nach Ausbildungsbereichen, Art des Abschlusses, Geschlecht und Prüfungserfolg .....                   | 33 |

## Grafiken

|     |   |   |
|-----|---|---|
| G 1 | Auszubildende 2010–2019 nach Geschlecht .....   | 9 |
| G 2 | Auszubildende mit neu abgeschlossenem Ausbildungsvertrag 2010–2019 nach Ausbildungsbereichen .... | 9 |

## Zeichenerklärungen

|     |  |
|-----|--|
| 0   | Zahl ungleich Null, Betrag jedoch kleiner als die Hälfte von 1 in der letzten ausgewiesenen Stelle |
| -   | nichts vorhanden   |
| .   | Zahl unbekannt oder geheim   |
| x   | Nachweis nicht sinnvoll  |
| ... | Zahl fällt später an   |
| /   | keine Angabe, da Zahl nicht sicher genug   |
| ( ) | Aussagewert eingeschränkt, da Zahl statistisch unsicher  |
| D   | Durchschnitt   |
| p   | vorläufig  |
| r   | revidiert  |
| s   | geschätzt  |

# Informationen zur Statistik

## Ziel der Statistik

Die Berufsbildungsstatistik liefert detaillierte Informationen für die Planung und Ordnung der Berufsbildung. Die Ergebnisse zeigen den Umfang und Ausbildungsbereich der in Ausbildung befindlichen und ausgebildeten Personen.

Zu den Hauptnutzern der Statistik zählen Politik und Verwaltung auf nationaler und internationaler Ebene. Auf nationaler Ebene sind hier insbesondere die für Bildung, Wissenschaft und Forschung zuständigen Landes- und Bundesbehörden zu nennen, auf internationaler Ebene OECD und Eurostat. Weitere Nutzer sind die Medien und Informationsdienstleister, Forschungsinstitute, Berufsverbände sowie Bildungs- und Kultureinrichtungen.

## Rechtsgrundlage

Rechtsgrundlage für die Berufsbildungsstatistik ist das Berufsbildungsgesetz (BBiG) vom 23. März 2005 (BGBl. I S. 931) in Verbindung mit dem Gesetz über die Statistik für Bundeszwecke (Bundesstatistikgesetz – BStatG) vom 22. Januar 1987 (BGBl. I S. 462, 565) in der jeweils gültigen Fassung. Erhoben werden die Angaben zu § 88 Absatz 1 BBiG. Die Auskunftspflicht ergibt sich aus § 88 Absatz 3 BBiG in Verbindung mit § 15 BStatG. Hiernach sind die nach dem Berufsbildungsgesetz für die Berufsausbildung zuständigen Stellen auskunftspflichtig.

## Berichtskreis und Erhebungsumfang

Laut Berufsbildungsgesetz besteht der Berichtskreis aus allen zuständigen Stellen/Kammern, die Aufgaben bei der Durchführung und Überwachung der Berufsausbildung wahrnehmen.

Das sind im Land Rheinland-Pfalz die Industrie- und Handelskammern, die Handwerkskammern, die Landwirtschaftskammer, im öffentlichen Dienst die von den jeweils zuständigen Bundes- oder Landesbehörden bestimmten Stellen, die Aufsichts- und Dienstleistungsdirektion für die Berufsausbildung in der Hauswirtschaft sowie die jeweiligen berufsständischen Kammern für die Freien Berufe.

## Erhebungsmerkmale

Erhoben werden Daten von Personen mit Ausbildungsvertrag, die sich zum Stichtag 31.12. in Ausbildung befinden, im Berichtsjahr ein Ausbildungsverhältnis angetreten oder vorzeitig gelöst haben. Die Teilnahme an Abschluss-, Fortbildungs-, Berufsausbildungsvorbereitungen, Meister- und Ausbildereignungsprüfungen sowie das Ausbildungspersonal und die Ausbildungsberater/-innen sind ebenfalls zu melden.

## Klassifikationssysteme

In der Berufsbildungsstatistik finden folgende Klassifikationen Anwendung:

- Klassifikation der Berufe 2010 (KldB 2010)
- Klassifikation der Wirtschaftszweige 2008 (WZ 2008).

## Geheimhaltung

Zu Zwecken der Geheimhaltung entsprechend § 16 des Bundesstatistikgesetzes werden die Daten der Berufsbildungsstatistik gerundet ausgewiesen. Hierzu wird jeder Zellwert auf ein Vielfaches von Drei gerundet. Bei dem angewendeten Rundungsverfahren mit der Basis Drei beträgt die Abweichung vom Originalwert je ausgewiesener Datenzeile maximal eins. Auch die Summe der gerundeten Einzelwerte kann folglich von der tatsächlichen (und von der gerundeten) Gesamtsumme abweichen. Die Abweichung entspricht maximal der Summe der ausgewiesenen Merkmalsausprägungen.

## Vergleichbarkeit

Die Berufsbildungsstatistik wird für alle Bundesländer in gleicher Weise durchgeführt. Die Ergebnisse der einzelnen Bundesländer sind daher vergleichbar.

Durch die Revision der Berufsbildungsstatistik im Jahr 2007 kommt es zu Einschränkungen in der zeitlichen Vergleichbarkeit.

## Weitere Publikationen

Für den Berufsbildungsbereich erscheinen außer dieser Veröffentlichung regelmäßig folgende Statistischen Berichte:

- Berufsbildende Schulen
- Berufsqualifikationsfeststellungsverfahren - Erhebung nach §17 Berufsqualifikationsfeststellungsgesetz
- Ausbildungsförderung.

Diese und weitere Veröffentlichungen zur rheinland-pfälzischen Berufsbildungsstatistik finden Sie auf unserer Internetseite unter: <http://www.statistik.rlp.de/de/gesellschaft-staat/bildung/>

Ergebnisse für das Bundesgebiet werden in der Fachserie 11, Reihe 3 – „Berufliche Bildung“ vom Statistischen Bundesamt veröffentlicht, abrufbar unter: <https://www.destatis.de/>

# Glossar

## Abschlussprüfungen

Die Angaben über die Abschlussprüfungen (im Handwerk: Gesellenprüfungen) umfassen die während des Berichtsjahres abgelegten Prüfungen, einschließlich der in besonderen Ausbildungsregelungen für Behinderte gemäß § 66 BBiG bzw. § 42m HwO. Enthalten sind auch die im Berichtsjahr abgelegten Wiederholungsprüfungen, nicht jedoch die Externenprüfungen (z. B. Berufstätige mit langjähriger Berufspraxis oder Absolventen eines Bildungsgangs in einer berufsbildenden Schule oder einer sonstigen Berufsbildungseinrichtung, wenn dieser Bildungsgang der Berufsausbildung in einem anerkannten Ausbildungsberuf entspricht).

## Ausbildereignungsprüfungen

Ausbildereignungsprüfungen dienen zum Nachweis der berufs- und arbeitspädagogischen Eignung für die Tätigkeit als Ausbilder. Im Ausbildungsbereich Handwerk wird die Ausbildungereignung im Rahmen der Meisterprüfung mit gleichen Inhalten erworben. Im Ausbildungsbereich Freie Berufe wird auf einen besonderen berufs- und arbeitspädagogischen Prüfungsnachweis verzichtet.

## Ausbildungsbereiche

Die Berufsbildung unterscheidet folgende Ausbildungsbereiche:

- Industrie und Handel (einschl. Banken, Versicherungen, Gast- und Verkehrsgewerbe)
- Handwerk
- Landwirtschaft
- Öffentlicher Dienst
- Hauswirtschaft
- Freie Berufe.

Die Abgrenzung dieser Ausbildungsbereiche ist im Berufsbildungsgesetz geregelt. Die Zuständigkeit für die Berufsausbildung richtet sich nach der Art des Ausbildungsberufes und nicht nach der Zugehörigkeit des Ausbildungsbetriebes zu einem bestimmten Wirtschaftsbereich. Das führt beispielsweise im öffentlichen Dienst dazu, dass die hier nachgewiesene Zahl an Auszubildenden nicht dem tatsächlichen Ausbildungsvolumen dieses Bereiches entspricht. Auszubildende, die im öffentlichen Dienst Berufe der gewerblichen Wirtschaft oder Landwirtschaft erlernen, werden in der Berufsbildungsstatistik den Bereichen Industrie und Handel, Handwerk oder Landwirtschaft zugeordnet, da sie in den entsprechenden Verzeichnissen der Auszubildenden der Industrie- und Handelskammern, der Handwerkskammern oder der Landwirtschaftskammer geführt werden. So sind Jugendliche, die bei einer Behörde eine Ausbildung zur Bürokauffrau bzw. zum Bürokaufmann erhalten, statistisch als Auszubildende im Bereich Industrie und Handel und nicht im Bereich Öffentlicher Dienst nachzuweisen. Ein bei einer Stadtverwaltung auszubildender Gärtner wird nicht dem Bereich Öffentlicher Dienst zugeordnet, sondern dem Bereich Landwirtschaft, weil die Landwirtschaftskammer die für seine Ausbildung zuständige Stelle ist. Dies gilt auch für den Ausbildungsbereich Freie Berufe. Hier werden einige der angebotenen Ausbildungsberufe (zum Beispiel Kauffrau/Kaufmann für Bürokommunikation, technische Zeichnerin/technischer Zeichner) im Bereich Industrie und Handel erfasst. Auszubildende für die ländliche Hauswirtschaft werden im Bereich Landwirtschaft nachgewiesen und nicht im Bereich Hauswirtschaft.

## Ausbildungsberuf

Die Bezeichnung „staatlich anerkannter Ausbildungsberuf“ ist durch das Berufsbildungsgesetz vorgegeben und betrifft die gemäß § 4 BBiG und § 25 der Handwerksordnung (HwO) anerkannten Ausbildungsgänge. Das Bundesinstitut für Berufsbildung (BiBB) führt und veröffentlicht das „Verzeichnis der anerkannten Ausbildungsberufe“. Daneben gibt es spezielle Ausbildungsgänge für Behinderte (Behinderten-Ausbildungsberufe) gemäß § 66 BBiG und § 42m HwO. Ihr Nachweis ist den anerkannten Ausbildungsberufen gleichgestellt.

## Ausbildungsdauer

Die Dauer der Berufsausbildung ist in den Ausbildungsordnungen festgelegt. Sie beträgt bei dem überwiegenden Teil der anerkannten Ausbildungsberufe drei Jahre. Darüber hinaus gibt es auch Berufe mit dreieinhalbjähriger Dauer sowie einige mit zweijähriger Dauer. Die vorgeschriebene Ausbildungsdauer kann auf Antrag gekürzt oder verlängert werden.

## Ausbildungsjahr

Die Gliederung der Ausbildungszeit nach Ausbildungsjahren ergibt sich im Regelfall aus dem im Berufsausbildungsvertrag festgehaltenen Beginn und Ende des Berufsausbildungsverhältnisses und der Ausbildungsdauer laut Ausbildungsordnung.

Auszubildende, die ihre betriebliche Berufsausbildung im Berichtsjahr begonnen haben und bei denen eine vorhandene allgemeine oder berufliche Vorbildung (z. B. Abitur, Berufsfachschule) als erstes Jahr der Berufsausbildung angerechnet wurde, werden in der Regel im zweiten Ausbildungsjahr nachgewiesen. Die Zahl der neu abgeschlossenen Ausbildungsverträge kann daher größer als die Zahl der Auszubildenden im ersten Ausbildungsjahr sein.

Auszubildende, bei denen eine Verkürzung der Ausbildungszeit um weniger als 12 Monaten vorliegt, werden im ersten Ausbildungsjahr gezählt.

Auszubildende, die nach nicht bestandener Abschlussprüfung ihre Berufsausbildung fortgesetzt haben (Wiederholer), werden grundsätzlich dem Ausbildungsjahr zugeordnet, das zum Zeitpunkt der Abschlussprüfung vorlag.

## Auszubildende

Es sind Personen, die auf der Grundlage eines Ausbildungsvertrages nach dem Berufsbildungsgesetz oder der Handwerksordnung eine betriebliche oder außerbetriebliche Ausbildungsstätte in einem anerkannten Ausbildungsberuf, in einem als anerkannt geltenden Ausbildungsberuf oder in einem Ausbildungsberuf in der Erprobung durchlaufen. Zum Kreis der Auszubildenden zählen auch Jugendliche, die in Ausbildungsregelungen für Behinderte (Behinderten-Ausbildungsberufe) ausgebildet werden.

Nicht zu den Auszubildenden zählen:

- Praktikanten und Volontäre
- Personen, die ihre Berufsausbildung ausschließlich durch den Besuch einer vollzeitschulischen Einrichtung erhalten (z. B. Schüler/-innen an Berufsfachschulen)
- Personen, die einen Heilhilfsberuf erlernen (z. B. Schüler/-innen an Schulen des Gesundheitswesens)
- Personen, die im Rahmen eines öffentlich-rechtlichen Dienstverhältnisses (Vorbereitungsdienst für Beamtinnen/Beamte) ausgebildet werden
- Umschüler/-innen
- Teilnehmende an einer Berufsvorbereitung oder in einem Einstiegsqualifizierungsjahr (EQJ).

## Berufliche Gliederung

Der Arbeitsmarkt in Deutschland wird nach Berufen gegliedert. Daher ist für eine übersichtliche Darstellung eine geeignete Berufsklassifikation Voraussetzung. Sie ermöglicht es, die Vielfalt von Berufen abzubilden und eine systematische Gruppierung der Berufsangaben vorzunehmen. Bisher wurde von den statistischen Ämtern des Bundes und der Länder die Klassifikation der Berufe von 1992 (KldB 1992) verwandt. Infolge der geänderten beruflichen Strukturen des heutigen Arbeitsmarktes hat die Bundesagentur für Arbeit eine neue Berufsklassifikation entwickelt, die Klassifikation der Berufe 2010 (KldB 2010). Sie ist hierarchisch mit fünf Gliederungsebenen aufgebaut und strukturiert Berufe anhand von zwei Dimensionen. Auf den jeweiligen Ebenen umfasst sie 10 Berufsbereiche, 37 Berufshauptgruppen, 144 Berufsgruppen, 700 Berufsuntergruppen und 1.286 Berufsgattungen. Auf der Ebene der Dimensionen erfolgt eine Untergliederung nach der Berufsfachlichkeit und dem Anforderungsniveau.

## Fortbildungs- und Meisterprüfungen

Fortbildungsprüfungen werden zum Nachweis von Kenntnissen und Fertigkeiten durchgeführt, die durch Maßnahmen der beruflichen Fortbildung erworben wurden. Sie haben den besonderen Erfordernissen beruflicher Erwachsenenbildung zu entsprechen. Meisterprüfungen sind spezielle Fortbildungsprüfungen. Sie sollen in der Regel den Nachweis erbringen, ob der Prüfling befähigt ist, einen Betrieb selbständig zu führen und Auszubildende ordnungsgemäß auszubilden. Fortbildungs- und Meisterprüfungen setzen i.d.R. einen Berufsabschluss und eine Mindestdauer praktischer Berufstätigkeit voraus. Die Meisterprüfung ersetzt durch ihren pädagogischen Prüfungsteil die Ausbildereignungsprüfung gemäß Ausbilder-Eignungsverordnung.

## Neu abgeschlossene Ausbildungsverträge

Als neu abgeschlossene Ausbildungsverträge werden nur solche Verträge gezählt, die im Berichtsjahr angetreten und bis zum 31. Dezember nicht vorzeitig gelöst wurden. Es werden demnach die Fälle (neu abgeschlossene Ausbildungsverträge) und nicht Personen gezählt. Dies hat zur Folge, dass die Zahl der neu abgeschlossenen Ausbildungsverhältnisse keine Teilmenge der Zahl der Auszubildenden am 31. 12. des Berichtsjahres ist.

In der Zahl der neu abgeschlossenen Ausbildungsverträge sind auch Anschlussverträge enthalten. Diese Anschlussverträge beziehen sich auf Personen, die bereits eine zweijährige Berufsausbildung abgeschlossen hatten und die Berufsausbildung in einem drei- bzw. dreieinhalbjährigen Ausbildungsberuf fortführen, also keine „Auszubildenden“ sind.

## Schulische Vorbildung

Erfasst wird der höchste allgemeinbildende Schulabschluss, und zwar unabhängig von der Schulart (Hauptschule, Realschule usw.), an der er erworben wurde.

## Staatsangehörigkeit der Auszubildenden

Als ausländische Auszubildende gelten alle Auszubildenden ohne deutsche Staatsangehörigkeit, also auch staatenlose Auszubildende. Liegt eine Doppel- oder Mehrfachstaatsangehörigkeit vor, so erfolgt die Zuordnung zu einem Land, ist darunter die deutsche Staatsangehörigkeit, so werden diese Auszubildenden als Deutsche gezählt.

## Vorzeitig gelöste Ausbildungsverhältnisse

Als vorzeitig gelöst werden in der Berufsbildungsstatistik alle Ausbildungsverträge ausgewiesen, bei denen sich der Auszubildende während des Berichtsjahres zum Zeitpunkt der Vertragsauflösung bereits in Ausbildung befand. Nicht mitgezählt werden bereits vor Ausbildungsbeginn, d.h. vor Vertragsantritt wieder gelöste Ausbildungsverhältnisse.

## Zuständige Stelle/Kammer

Zuständige Stellen/Kammern sind die im Berufsbildungsgesetz festgelegten Institutionen, die die Aufgaben bei der Durchführung und Überwachung der Berufsausbildung wahrnehmen.

Das sind im Land Rheinland-Pfalz:

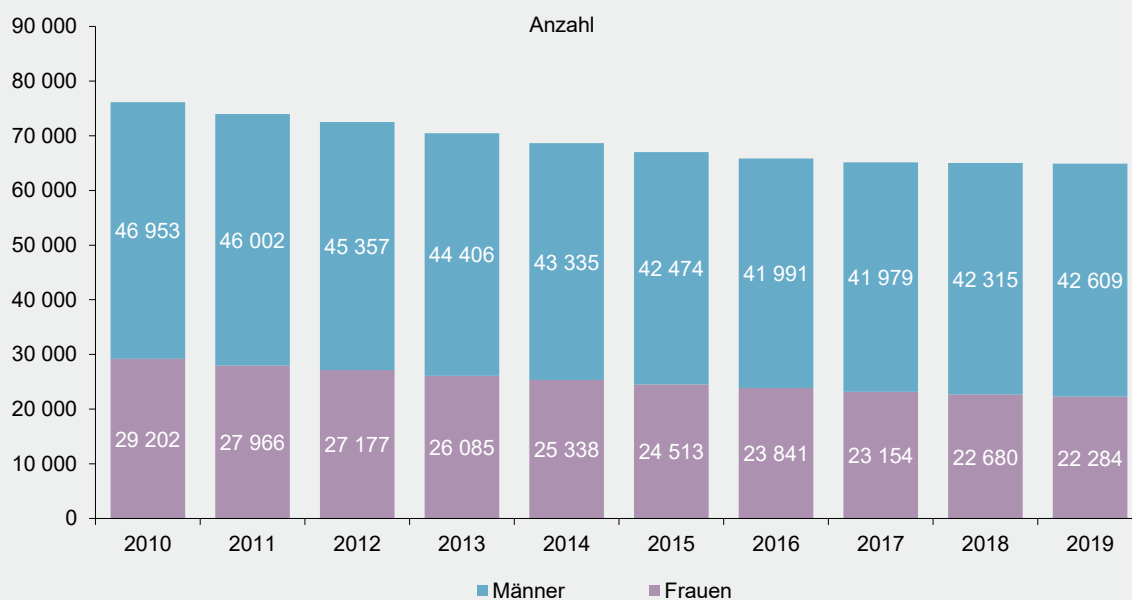
- die Industrie- und Handelskammern für die Berufsausbildung in Gewerbebetrieben, die nicht Handwerksbetriebe oder handwerksähnliche Betriebe sind (Betriebe von Industrie, Handel, Banken, Versicherungen, Gast- und Verkehrsgewerbe)
- die Handwerkskammern für die Berufsausbildung in Handwerksbetrieben
- die Landwirtschaftskammer für die Berufsausbildung in den Betrieben der Landwirtschaft einschließlich der ländlichen Hauswirtschaft
- im öffentlichen Dienst die von den jeweils zuständigen Bundes- oder Landesbehörden bestimmten Stellen
- die Aufsichts- und Dienstleistungsdirektion für die Berufsausbildung in der Hauswirtschaft
- die jeweiligen berufsständischen Kammern für die Freien Berufe.

## Anmerkungen zu den Tabellen

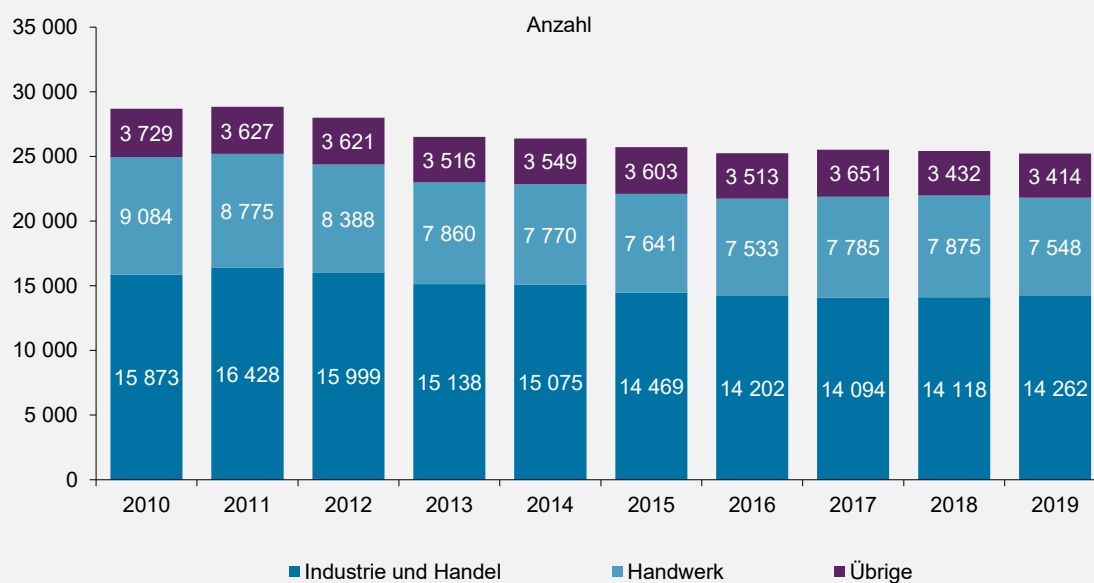
- 1 Einschließlich Banken, Versicherungen, Gast- und Verkehrsgewerbe.
- 2 Ohne Beamtenanwärterinnen und Beamtenanwärter.
- 3 Ohne Ausbildungsverträge, die bereits vor Vertragsantritt, d.h. vor Beginn der Probezeit wieder gelöst wurden.
- 4 Besondere Ausbildungsregelungen für Behindertenausbildungsberufe gemäß § 66 BBiG bzw. § 42m HwO.
- 5 Gleichlautende Berufe aus verschiedenen Ausbildungsbereichen wurden zusammengefasst; auslaufende Ausbildungsberufe wurden **nicht** den Nachfolgerberufen zugeordnet.
- 6 Vom Ausbildungsbereich Handwerk werden nur die hauptberuflichen Ausbildungsberater gemeldet.



## G 1 Auszubildende 2010–2019 nach Geschlecht



## G 2 Auszubildende mit neu abgeschlossenem Ausbildungsvertrag 2010–2019 nach Ausbildungsbereichen



| Berichtsmerkmal   | Insgesamt | Davon im Ausbildungsbereich             |          |                     |  |                     |                 |
|---|-----------|---|----------|---------------------|--|---------------------|-----------------|
|   |           | Industrie<br>und<br>Handel <sup>1</sup> | Handwerk | Landwirt-<br>schaft | Öffent-<br>licher<br>Dienst <sup>2</sup> | Hauswirt-<br>schaft | Freie<br>Berufe |
| 2019  |           |   |          |                     |  |                     |                 |
| Auszubildende insgesamt   | 64 893    | 35 724                                  | 19 890   | 1 638               | 1 941                                    | 354                 | 5 346           |
| Frauen  | 22 284    | 11 952                                  | 3 612    | 372                 | 1 140                                    | 303                 | 4 902           |
| Männer  | 42 609    | 23 772                                  | 16 278   | 1 266               | 801                                      | 51                  | 444             |
| im 1. Ausbildungsjahr   | 21 159    | 11 952                                  | 6 126    | 402                 | 675                                      | 114                 | 1 890           |
| im 2. Ausbildungsjahr   | 20 805    | 11 661                                  | 6 105    | 555                 | 627                                      | 117                 | 1 743           |
| im 3. Ausbildungsjahr   | 18 930    | 10 299                                  | 5 478    | 681                 | 639                                      | 123                 | 1 713           |
| im 4. Ausbildungsjahr   | 3 996     | 1 812                                   | 2 184    | -                   | -  | -                   | -               |
| Ausländische Auszubildende  | 6 117     | 2 646                                   | 2 658    | 42                  | 42                                       | 12                  | 717             |
| Frauen  | 1 728     | 702                                     | 324      | 6                   | 21                                       | 12                  | 663             |
| Männer  | 4 389     | 1 944                                   | 2 334    | 36                  | 18                                       | -                   | 54              |
| Auszubildende mit neu abgeschlossenem Ausbildungsvertrag<br>insgesamt | 25 224    | 14 262                                  | 7 548    | 600                 | 681                                      | 120                 | 2 016           |
| Frauen  | 9 030     | 4 998                                   | 1 575    | 141                 | 393                                      | 96                  | 1 827           |
| Männer  | 16 194    | 9 264                                   | 5 970    | 459                 | 288                                      | 24                  | 189             |
| Vorzeitig gelöste Ausbildungsverhältnisse <sup>3</sup> insgesamt      | 8 475     | 3 945                                   | 3 609    | 174                 | 63                                       | 51                  | 633             |
| Frauen  | 2 934     | 1 419                                   | 819      | 45                  | 33                                       | 45                  | 570             |
| Männer  | 5 541     | 2 526                                   | 2 790    | 129                 | 30                                       | 6                   | 63              |
| Teilnehmer/-innen an Abschlussprüfungen insgesamt                     | 20 469    | 12 264                                  | 5 250    | 567                 | 567                                      | 123                 | 1 695           |
| Frauen  | 7 665     | 4 503                                   | 1 032    | 114                 | 339                                      | 114                 | 1 563           |
| Männer  | 12 804    | 7 761                                   | 4 218    | 453                 | 228                                      | 9                   | 132             |
| mit bestandener Abschlussprüfung                                      | 18 381    | 11 328                                  | 4 380    | 498                 | 522                                      | 111                 | 1 536           |
| Frauen  | 7 086     | 4 203                                   | 948      | 99                  | 324                                      | 102                 | 1 413           |
| Männer  | 11 292    | 7 128                                   | 3 435    | 399                 | 198                                      | 9                   | 126             |
| 2018  |           |   |          |                     |  |                     |                 |
| Auszubildende insgesamt   | 64 992    | 35 736                                  | 19 923   | 1 710               | 1 848                                    | 387                 | 5 391           |
| Frauen  | 22 680    | 12 192                                  | 3 702    | 375                 | 1 101                                    | 348                 | 4 962           |
| Männer  | 42 315    | 23 544                                  | 16 221   | 1 335               | 747                                      | 39                  | 426             |
| im 1. Ausbildungsjahr   | 21 483    | 11 976                                  | 6 441    | 435                 | 636                                      | 135                 | 1 860           |
| im 2. Ausbildungsjahr   | 20 637    | 11 556                                  | 5 871    | 627                 | 627                                      | 123                 | 1 836           |
| im 3. Ausbildungsjahr   | 19 032    | 10 449                                  | 5 523    | 651                 | 585                                      | 126                 | 1 695           |
| im 4. Ausbildungsjahr   | 3 843     | 1 752                                   | 2 088    | -                   | -  | -                   | -               |
| Ausländische Auszubildende  | 5 538     | 2 454                                   | 2 331    | 48                  | 42                                       | 18                  | 642             |
| Frauen  | 1 611     | 675                                     | 288      | 6                   | 21                                       | 15                  | 603             |
| Männer  | 3 927     | 1 779                                   | 2 043    | 42                  | 21                                       | 3                   | 39              |
| Auszubildende mit neu abgeschlossenem Ausbildungsvertrag<br>insgesamt | 25 422    | 14 118                                  | 7 875    | 645                 | 654                                      | 144                 | 1 989           |
| Frauen  | 9 153     | 5 034                                   | 1 623    | 147                 | 399                                      | 123                 | 1 824           |
| Männer  | 16 269    | 9 084                                   | 6 249    | 498                 | 255                                      | 18                  | 165             |
| Vorzeitig gelöste Ausbildungsverhältnisse <sup>3</sup> insgesamt      | 8 106     | 3 603                                   | 3 597    | 165                 | 66                                       | 48                  | 633             |
| Frauen  | 2 859     | 1 329                                   | 822      | 57                  | 27                                       | 45                  | 576             |
| Männer  | 5 247     | 2 271                                   | 2 775    | 105                 | 39                                       | -                   | 57              |
| Teilnehmer/-innen an Abschlussprüfungen insgesamt                     | 20 991    | 12 480                                  | 5 529    | 549                 | 612                                      | 123                 | 1 701           |
| Frauen  | 7 953     | 4 659                                   | 1 137    | 120                 | 348                                      | 108                 | 1 578           |
| Männer  | 13 038    | 7 821                                   | 4 389    | 432                 | 261                                      | 15                  | 120             |
| mit bestandener Abschlussprüfung                                      | 18 783    | 11 472                                  | 4 614    | 483                 | 573                                      | 105                 | 1 539           |
| Frauen  | 7 335     | 4 332                                   | 1 050    | 105                 | 333                                      | 90                  | 1 425           |
| Männer  | 11 448    | 7 140                                   | 3 564    | 375                 | 240                                      | 15                  | 114             |

Anmerkungen zu den Tabellen siehe Seite 8.

## T 2

## Auszubildende 2000–2019 nach Ausbildungsbereichen und Geschlecht

| Jahr      | Insgesamt | Davon im Ausbildungsbereich       |          |                |                          |                |              |
|-----------|-----------|-----------------------------------|----------|----------------|--------------------------|----------------|--------------|
|           |           | Industrie und Handel <sup>1</sup> | Handwerk | Landwirtschaft | Öff. Dienst <sup>2</sup> | Hauswirtschaft | Freie Berufe |
| Insgesamt |           |                                   |          |                |                          |                |              |
| 2000      | 80 269    | 37 605                            | 30 439   | 1 666          | 2 151                    | 932            | 7 476        |
| 2001      | 79 752    | 38 339                            | 29 575   | 1 571          | 2 115                    | 826            | 7 326        |
| 2002      | 77 152    | 37 095                            | 27 937   | 1 539          | 2 030                    | 849            | 7 702        |
| 2003      | 75 578    | 36 570                            | 27 287   | 1 640          | 1 915                    | 866            | 7 300        |
| 2004      | 75 473    | 36 798                            | 26 813   | 1 780          | 2 035                    | 890            | 7 157        |
| 2005      | 74 537    | 36 753                            | 26 147   | 1 915          | 2 108                    | 804            | 6 810        |
| 2006      | 76 736    | 38 891                            | 26 532   | 1 945          | 2 197                    | 785            | 6 386        |
| 2007      | 78 769    | 41 372                            | 26 408   | 2 047          | 2 141                    | 736            | 6 065        |
| 2008      | 80 112    | 42 810                            | 26 412   | 2 072          | 2 006                    | 770            | 6 042        |
| 2009      | 78 644    | 42 095                            | 25 780   | 2 052          | 1 955                    | 798            | 5 964        |
| 2010      | 76 155    | 40 818                            | 24 873   | 2 007          | 1 911                    | 750            | 5 799        |
| 2011      | 73 968    | 40 182                            | 23 592   | 1 917          | 1 845                    | 714            | 5 718        |
| 2012      | 72 534    | 40 068                            | 22 524   | 1 896          | 1 731                    | 645            | 5 667        |
| 2013      | 70 491    | 39 246                            | 21 624   | 1 860          | 1 677                    | 567            | 5 520        |
| 2014      | 68 673    | 38 334                            | 20 829   | 1 797          | 1 668                    | 486            | 5 565        |
| 2015      | 66 987    | 37 248                            | 20 289   | 1 803          | 1 716                    | 459            | 5 472        |
| 2016      | 65 832    | 36 519                            | 19 953   | 1 776          | 1 779                    | 408            | 5 397        |
| 2017      | 65 136    | 35 772                            | 19 962   | 1 743          | 1 842                    | 390            | 5 424        |
| 2018      | 64 992    | 35 736                            | 19 923   | 1 710          | 1 848                    | 387            | 5 391        |
| 2019      | 64 893    | 35 724                            | 19 890   | 1 638          | 1 941                    | 354            | 5 346        |
| Frauen    |           |                                   |          |                |                          |                |              |
| 2000      | 31 614    | 15 639                            | 6 429    | 402            | 1 106                    | 880            | 7 158        |
| 2001      | 31 373    | 15 748                            | 6 378    | 374            | 1 092                    | 772            | 7 009        |
| 2002      | 30 489    | 14 828                            | 5 982    | 382            | 1 117                    | 793            | 7 387        |
| 2003      | 29 425    | 14 380                            | 5 843    | 353            | 1 056                    | 806            | 6 987        |
| 2004      | 29 324    | 14 344                            | 5 809    | 389            | 1 103                    | 828            | 6 851        |
| 2005      | 28 713    | 14 246                            | 5 692    | 402            | 1 130                    | 751            | 6 492        |
| 2006      | 29 494    | 15 316                            | 5 723    | 409            | 1 212                    | 737            | 6 097        |
| 2007      | 30 374    | 16 493                            | 5 756    | 422            | 1 198                    | 703            | 5 802        |
| 2008      | 31 026    | 17 064                            | 5 837    | 435            | 1 176                    | 741            | 5 773        |
| 2009      | 30 434    | 16 633                            | 5 760    | 422            | 1 146                    | 763            | 5 710        |
| 2010      | 29 202    | 15 885                            | 5 547    | 402            | 1 134                    | 711            | 5 526        |
| 2011      | 27 966    | 15 303                            | 5 097    | 390            | 1 080                    | 675            | 5 424        |
| 2012      | 27 177    | 15 042                            | 4 782    | 399            | 1 005                    | 603            | 5 343        |
| 2013      | 26 085    | 14 418                            | 4 575    | 387            | 972                      | 531            | 5 199        |
| 2014      | 25 338    | 13 959                            | 4 368    | 390            | 969                      | 453            | 5 196        |
| 2015      | 24 513    | 13 401                            | 4 194    | 405            | 996                      | 417            | 5 103        |
| 2016      | 23 841    | 12 966                            | 4 050    | 384            | 1 053                    | 375            | 5 016        |
| 2017      | 23 154    | 12 435                            | 3 879    | 381            | 1 080                    | 357            | 5 022        |
| 2018      | 22 680    | 12 192                            | 3 702    | 375            | 1 101                    | 348            | 4 962        |
| 2019      | 22 284    | 11 952                            | 3 612    | 372            | 1 140                    | 303            | 4 902        |
| Männer    |           |                                   |          |                |                          |                |              |
| 2000      | 48 655    | 21 966                            | 24 010   | 1 264          | 1 045                    | 52             | 318          |
| 2001      | 48 379    | 22 591                            | 23 197   | 1 197          | 1 023                    | 54             | 317          |
| 2002      | 46 663    | 22 267                            | 21 955   | 1 157          | 913                      | 56             | 315          |
| 2003      | 46 153    | 22 190                            | 21 444   | 1 287          | 859                      | 60             | 313          |
| 2004      | 46 149    | 22 454                            | 21 004   | 1 391          | 932                      | 62             | 306          |
| 2005      | 45 824    | 22 507                            | 20 455   | 1 513          | 978                      | 53             | 318          |
| 2006      | 47 242    | 23 575                            | 20 809   | 1 536          | 985                      | 48             | 289          |
| 2007      | 48 395    | 24 879                            | 20 652   | 1 625          | 943                      | 33             | 263          |
| 2008      | 49 086    | 25 746                            | 20 575   | 1 637          | 830                      | 29             | 269          |
| 2009      | 48 210    | 25 462                            | 20 020   | 1 630          | 809                      | 35             | 254          |
| 2010      | 46 953    | 24 933                            | 19 326   | 1 605          | 777                      | 42             | 273          |
| 2011      | 46 002    | 24 879                            | 18 498   | 1 527          | 765                      | 39             | 294          |
| 2012      | 45 357    | 25 026                            | 17 742   | 1 497          | 726                      | 42             | 321          |
| 2013      | 44 406    | 24 825                            | 17 046   | 1 473          | 705                      | 36             | 321          |
| 2014      | 43 335    | 24 372                            | 16 458   | 1 407          | 699                      | 33             | 366          |
| 2015      | 42 474    | 23 850                            | 16 095   | 1 398          | 720                      | 42             | 369          |
| 2016      | 41 991    | 23 553                            | 15 903   | 1 392          | 726                      | 33             | 381          |
| 2017      | 41 979    | 23 337                            | 16 083   | 1 362          | 762                      | 33             | 402          |
| 2018      | 42 315    | 23 544                            | 16 221   | 1 335          | 747                      | 39             | 426          |
| 2019      | 42 609    | 23 772                            | 16 278   | 1 266          | 801                      | 51             | 444          |

Anmerkungen zu den Tabellen siehe Seite 8.

| Kenn-<br>ziffer | Berufsbereich<br>Berufsgruppe   | Auszubildende<br>am 31.12. |        |        | Davon im ... Ausbildungsjahr |       |       |       | Im Kalenderjahr<br>neu abge-<br>schlos-<br>sene<br>Ausbildungs-<br>verhältnisse |                           |
|-----------------|---|----------------------------|--------|--------|------------------------------|-------|-------|-------|---|---------------------------|
|                 |   | ins-<br>gesamt             | Frauen | Männer | 1.                           | 2.    | 3.    | 4.    | neu abge-<br>schlos-<br>sene<br>Ausbildungs-<br>verhältnisse                    | vor-<br>zeitig<br>gelöste |
| 1               | Land-, Forst- und Tierwirtschaft und  |                            |        |        |                              |       |       |       |   |                           |
|                 | Gartenbau   | 1 779                      | 492    | 1 287  | 447                          | 594   | 735   | -     | 654   | 192                       |
| 111             | Landwirtschaft  | 255                        | 30     | 225    | 63                           | 84    | 111   | -     | 90  | 33                        |
| 112             | Tierwirtschaft  | 6                          | -      | 6      | -                            | 3     | -     | -     | 3   | -                         |
| 113             | Pferdewirtschaft  | 99                         | 90     | 12     | 27                           | 36    | 36    | -     | 42  | 27                        |
| 114             | Fischwirtschaft   | 6                          | -      | 6      | 3                            | 3     | -     | -     | 3   | -                         |
| 115             | Tierpflege  | 81                         | 57     | 24     | 27                           | 27    | 27    | -     | 30  | 9                         |
| 116             | Weinbau   | 465                        | 117    | 348    | 63                           | 171   | 231   | -     | 162   | 12                        |
| 117             | Forst- und Jagdwirtschaft,<br>Landschaftspflege                                       | 135                        | 12     | 123    | 33                           | 45    | 57    | -     | 51  | 3                         |
| 121             | Gartenbau   | 645                        | 114    | 534    | 207                          | 204   | 234   | -     | 243   | 96                        |
| 122             | Floristik   | 84                         | 75     | 9      | 24                           | 21    | 39    | -     | 27  | 12                        |
| 2               | Rohstoffgewinnung, Produktion und   |                            |        |        |                              |       |       |       |   |                           |
|                 | Fertigung   | 21 807                     | 1 968  | 19 839 | 6 573                        | 6 402 | 5 760 | 3 069 | 7 644   | 2 724                     |
| 212             | Naturstein- und Mineralaufbe-<br>reitung und -verarbeitung und<br>Baustoffherstellung | 90                         | -      | 87     | 18                           | 33    | 39    | -     | 21  | 18                        |
| 213             | Industrielle Glasherstellung und<br>-verarbeitung                                     | 54                         | 6      | 51     | 18                           | 15    | 18    | 3     | 18  | 3                         |
| 214             | Industrielle Keramikherstellung und<br>-verarbeitung                                  | 18                         | -      | 18     | 6                            | 6     | 6     | -     | 6   | 3                         |
| 221             | Kunststoff- und Kautschuk-<br>herstellung und -verarbeitung                           | 306                        | 18     | 288    | 108                          | 99    | 96    | -     | 114   | 33                        |
| 222             | Farb- und Lacktechnik   | 330                        | 39     | 291    | 105                          | 129   | 96    | -     | 129   | 57                        |
| 223             | Holzbe- und -verarbeitung   | 1 251                      | 138    | 1 113  | 423                          | 411   | 417   | -     | 507   | 177                       |
| 231             | Papier- und Verpackungstechnik  | 57                         | -      | 57     | 21                           | 21    | 18    | -     | 27  | 9                         |
| 232             | Technische Mediengestaltung   | 327                        | 189    | 138    | 102                          | 99    | 123   | -     | 120   | 30                        |
| 233             | Fototechnik und Fotografie  | 42                         | 27     | 12     | 12                           | 15    | 12    | -     | 15  | 6                         |
| 234             | Drucktechnik und -weiterver-<br>arbeitung, Buchbinderei                               | 123                        | 12     | 111    | 45                           | 39    | 39    | -     | 48  | 18                        |
| 241             | Metallerzeugung   | 96                         | -      | 96     | 30                           | 24    | 21    | 21    | 36  | 12                        |
| 242             | Metallbearbeitung   | 885                        | 33     | 849    | 240                          | 246   | 234   | 162   | 258   | 63                        |
| 243             | Metalloberflächenbehandlung   | 78                         | 9      | 69     | 24                           | 30    | 27    | -     | 45  | 36                        |
| 244             | Metallbau und Schweißtechnik  | 1 692                      | 30     | 1 662  | 456                          | 474   | 423   | 336   | 549   | 240                       |
| 245             | Feinwerk- und Werkzeugtechnik   | 744                        | 36     | 708    | 192                          | 201   | 201   | 150   | 213   | 60                        |
| 251             | Maschinenbau- und Betriebs-<br>technik  | 2 508                      | 126    | 2 382  | 834                          | 783   | 534   | 357   | 963   | 216                       |
| 252             | Fahrzeug-, Luft-, Raumfahrt- und<br>Schiffbautechnik                                  | 4 521                      | 189    | 4 335  | 1 266                        | 1 242 | 1 128 | 885   | 1 554   | 684                       |
| 261             | Mechatronik und<br>Automatisierungstechnik  | 1 530                      | 81     | 1 449  | 426                          | 438   | 375   | 294   | 459   | 75                        |
| 262             | Energietechnik  | 3 705                      | 90     | 3 615  | 1 077                        | 1 050 | 876   | 705   | 1 212   | 444                       |
| 263             | Elektrotechnik  | 684                        | 45     | 639    | 204                          | 201   | 195   | 84    | 228   | 60                        |
| 272             | Technisches Zeichnen, Konstruktion<br>und Modellbau                                   | 993                        | 351    | 642    | 324                          | 285   | 321   | 66    | 363   | 78                        |
| 273             | Technische Produktionsplanung & -<br>steuerung  | 3                          | -      | 3      | -                            | 3     | -     | -     | -   | -                         |
| 281             | Textiltechnik und -produktion   | 6                          | -      | 6      | 3                            | 3     | 3     | -     | 3   | 3                         |
| 282             | Textilverarbeitung  | 72                         | 60     | 12     | 30                           | 18    | 24    | -     | 36  | 6                         |
| 283             | Leder-, Pelzherstellung und -verar-<br>beitung  | 93                         | 39     | 51     | 33                           | 30    | 24    | 6     | 36  | 12                        |
| 291             | Getränkeherstellung   | 87                         | 9      | 78     | 24                           | 36    | 27    | -     | 33  | 6                         |
| 292             | Lebensmittel- und Genuss-<br>mittelherstellung  | 636                        | 228    | 408    | 219                          | 195   | 222   | -     | 267   | 162                       |
| 293             | Speisenzubereitung  | 879                        | 207    | 672    | 339                          | 279   | 261   | -     | 387   | 222                       |
| 3               | Bau, Architektur, Vermessung und  |                            |        |        |                              |       |       |       |   |                           |
|                 | Gebäudetechnik  | 6 522                      | 252    | 6 270  | 2 106                        | 2 103 | 1 740 | 570   | 2 613   | 1 170                     |
| 311             | Bauplanung- und -überwachung,<br>Architektur  | -                          | -      | -      | -                            | -     | -     | -     | -   | -                         |
| 312             | Vermessung und Kartografie  | 99                         | 15     | 84     | 36                           | 30    | 33    | -     | 36  | 3                         |
| 321             | Hochbau   | 1 041                      | 15     | 1 026  | 399                          | 345   | 294   | -     | 486   | 213                       |
| 322             | Tiefbau   | 612                        | 6      | 606    | 219                          | 231   | 162   | -     | 258   | 99                        |
| 331             | Bodenverlegung  | 204                        | -      | 201    | 60                           | 69    | 72    | -     | 84  | 33                        |
| 332             | Maler- und Lackierer-, Stuckateur-<br>arbeiten, Bauwerksabdichtung, Holz-             | 975                        | 144    | 831    | 327                          | 354   | 294   | -     | 426   | 237                       |
| 333             | Aus- und Trockenbau, Isolierung,<br>Zimmerei, Glaserei, Rollladen- und<br>Jalousiebau | 543                        | 12     | 531    | 168                          | 213   | 162   | -     | 240   | 81                        |
| 342             | Klempnerei, Sanitär-, Heizungs- und<br>Klimatechnik                                   | 2 436                      | 36     | 2 403  | 696                          | 678   | 576   | 489   | 876   | 465                       |
| 343             | Ver- und Entsorgung   | 612                        | 27     | 585    | 198                          | 183   | 147   | 81    | 204   | 39                        |

| Kenn-<br>ziffer | Berufsbereich<br>Berufsgruppe  | Auszubildende<br>am 31.12. |        |        | Davon im ... Ausbildungsjahr |       |       |     | Im Kalenderjahr<br>neu abge-<br>schlos-<br>sene<br>Ausbildungs-<br>verhältnisse |       |
|-----------------|--|----------------------------|--------|--------|------------------------------|-------|-------|-----|---|-------|
|                 |  | ins-<br>gesamt             | Frauen | Männer | 1.                           | 2.    | 3.    | 4.  | vor-<br>zeitig<br>gelöste   |       |
|                 | 4 Naturwissenschaft, Geografie und Informatik                                  | 3 798                      | 618    | 3 180  | 1 200                        | 1 170 | 1 134 | 294 | 1 320   | 183   |
| 412             | Biologie   | 45                         | 27     | 18     | 9                            | 18    | 15    | 3   | 9   | -     |
| 413             | Chemie   | 1 578                      | 384    | 1 194  | 438                          | 444   | 417   | 279 | 441   | 36    |
| 414             | Physik   | 96                         | 24     | 72     | 30                           | 33    | 24    | 9   | 33  | 3     |
| 422             | Umweltschutztechnik  | 108                        | 18     | 93     | 33                           | 36    | 39    | -   | 42  | 12    |
| 431             | Informatik   | 1 137                      | 78     | 1 056  | 417                          | 369   | 351   | -   | 465   | 72    |
| 432             | IT-Systemanalyse, IT-Anwendungsberatung und IT-Vertrieb                        | 183                        | 27     | 156    | 54                           | 51    | 78    | -   | 66  | 18    |
| 434             | Softwareentwicklung und Programmierung   | 648                        | 60     | 591    | 219                          | 222   | 207   | -   | 264   | 39    |
|                 | 5 Verkehr, Logistik, Schutz und Sicherheit                                     | 3 087                      | 456    | 2 631  | 1 218                        | 1 086 | 783   | -   | 1 419   | 570   |
| 512             | Überwachung und Wartung der Verkehrsinfrastruktur                              | 93                         | -      | 93     | 30                           | 24    | 39    | -   | 27  | -     |
| 513             | Lagerwirtschaft, Post und Zustellung, Güterumschlag                            | 1 734                      | 201    | 1 533  | 693                          | 663   | 378   | -   | 852   | 354   |
| 514             | Servicekräfte im Personenverkehr   | -                          | -      | -      | -                            | -     | -     | -   | -   | -     |
| 515             | Überwachung und Steuerung des Verkehrsbetriebs                                 | 39                         | 6      | 33     | 18                           | 15    | 6     | -   | 18  | 3     |
| 516             | Kaufleute - Verkehr und Logistik   | 456                        | 168    | 288    | 165                          | 129   | 162   | -   | 186   | 54    |
| 521             | Fahrzeugführung im Straßenverkehr  | 411                        | 30     | 381    | 168                          | 126   | 120   | -   | 186   | 117   |
| 522             | Fahrzeugführung im Eisenbahnverkehr  | 69                         | 3      | 63     | 24                           | 27    | 15    | -   | 24  | 3     |
| 524             | Fahrzeugführung im Schiffsverkehr  | 15                         | -      | 15     | 6                            | 9     | 3     | -   | 6   | 3     |
| 525             | Bau- und Transportgeräteführung  | 42                         | -      | 42     | 18                           | 15    | 9     | -   | 18  | 3     |
| 531             | Objekt-, Personen-, Brandschutz, Arbeitssicherheit                             | 135                        | 33     | 102    | 51                           | 48    | 36    | -   | 51  | 15    |
| 533             | Gewerbe- und Gesundheitsaufsicht, Desinfektion                                 | 6                          | -      | 6      | 3                            | -     | 3     | -   | 3   | -     |
| 541             | Reinigung  | 84                         | 12     | 72     | 42                           | 27    | 15    | -   | 45  | 24    |
|                 | 6 Kaufmännische Dienstleistungen, Warenhandel, Vertrieb, Hotel und Tourismus   | 10 185                     | 5 682  | 4 503  | 3 672                        | 3 570 | 2 943 | -   | 4 806   | 1 764 |
| 611             | Einkauf und Vertrieb   | 18                         | 15     | 3      | 9                            | 3     | 6     | -   | 9   | 3     |
| 612             | Handel   | 1 503                      | 546    | 957    | 501                          | 510   | 492   | -   | 606   | 123   |
| 613             | Immobilienwirtschaft und Facility-Management                                   | 225                        | 144    | 81     | 69                           | 72    | 84    | -   | 87  | 27    |
| 621             | Verkauf (ohne Produkt-spezialisierung)   | 4 428                      | 2 277  | 2 151  | 1 704                        | 1 641 | 1 083 | -   | 2 454   | 801   |
| 622             | Verkauf von Bekleidung, Elektronik, Kraftfahrzeugen und Hartwaren              | 615                        | 240    | 375    | 228                          | 195   | 195   | -   | 258   | 75    |
| 623             | Verkauf von Lebensmitteln  | 813                        | 690    | 123    | 270                          | 285   | 261   | -   | 336   | 246   |
| 624             | Verkauf von drogerie- und apothekenüblichen Waren, Sanitäts- und Medizinbedarf | 516                        | 483    | 33     | 180                          | 162   | 177   | -   | 192   | 63    |
| 625             | Buch-, Kunst-, Antiquitäten- und Musikfachhandel                               | 57                         | 48     | 9      | 15                           | 18    | 24    | -   | 15  | 3     |
| 631             | Tourismus und Sport  | 408                        | 288    | 120    | 126                          | 153   | 129   | -   | 141   | 63    |
| 632             | Hotellerie   | 885                        | 570    | 318    | 315                          | 270   | 300   | -   | 390   | 192   |
| 633             | Gastronomie  | 519                        | 264    | 255    | 192                          | 195   | 132   | -   | 240   | 156   |
| 634             | Veranstaltungsservice und -management  | 195                        | 120    | 75     | 63                           | 69    | 63    | -   | 78  | 12    |

| Kenn-<br>ziffer  | Berufsbereich<br>Berufsgruppe  | Auszubildende<br>am 31.12. |               |               | Davon im ... Ausbildungsjahr |               |               |              | Im Kalenderjahr<br>neu abge-<br>schlos-<br>sene<br>Ausbildungs-<br>verhältnisse |              |
|------------------|--|----------------------------|---------------|---------------|------------------------------|---------------|---------------|--------------|---|--------------|
|                  |  | ins-<br>gesamt             | Frauen        | Männer        | 1.                           | 2.            | 3.            | 4.           | vor-<br>zeitig<br>gelöste   |              |
|                  | 7 Unternehmensorganisation,<br>Buchhaltung, Recht und Verwaltung   | 11 076                     | 7 227         | 3 852         | 3 654                        | 3 732         | 3 690         | -            | 4 197   | 927          |
| 713              | Unternehmensorganisation und<br>-strategie   | 2 538                      | 1 446         | 1 092         | 792                          | 852           | 894           | -            | 939   | 111          |
| 714              | Büro und Sekretariat   | 3 630                      | 2 571         | 1 062         | 1 182                        | 1 227         | 1 224         | -            | 1 410   | 417          |
| 715              | Personalwesen und -dienstleistung  | 75                         | 39            | 33            | 21                           | 30            | 21            | -            | 36  | 21           |
| 721              | Versicherungs- und<br>Finanzdienstleistungen   | 1 635                      | 774           | 861           | 531                          | 573           | 531           | -            | 639   | 108          |
| 723              | Steuerberatung   | 828                        | 573           | 255           | 294                          | 294           | 240           | -            | 318   | 111          |
| 731              | Rechtsberatung, -sprechung und<br>-ordnung   | 654                        | 588           | 66            | 237                          | 213           | 207           | -            | 252   | 111          |
| 732              | Verwaltung   | 1 674                      | 1 203         | 471           | 582                          | 531           | 558           | -            | 588   | 45           |
| 733              | Medien-, Dokumentations- und<br>Informationsdienste  | 45                         | 33            | 12            | 12                           | 15            | 18            | -            | 15  | -            |
|                  | 8 Gesundheit, Soziales, Lehre und<br>Erziehung   | 5 928                      | 5 196         | 732           | 2 052                        | 1 932         | 1 893         | 51           | 2 310   | 864          |
| 811              | Arzt- und Praxishilfe  | 3 636                      | 3 525         | 108           | 1 284                        | 1 170         | 1 182         | -            | 1 359   | 396          |
| 823              | Körperpflege   | 1 047                      | 834           | 213           | 351                          | 357           | 339           | -            | 489   | 318          |
| 824              | Bestattungswesen   | 39                         | 24            | 15            | 18                           | 6             | 15            | -            | 18  | 6            |
| 825              | Medizin-, Orthopädie- und<br>Rehatechnik   | 822                        | 489           | 330           | 276                          | 261           | 234           | 51           | 312   | 90           |
| 831              | Erziehung, Sozialarbeit,<br>Heilerziehungspflege   | -                          | -             | -             | -                            | -             | -             | -            | -   | -            |
| 832              | Hauswirtschaft und<br>Verbraucherberatung  | 387                        | 324           | 63            | 126                          | 135           | 123           | -            | 132   | 54           |
|                  | 9 Sprach-, Literatur-, Geistes-,<br>Gesellschafts- und Wirtschafts-<br>wissenschaften, Medien, Kunst, Kultur<br>und Gestaltung | 708                        | 390           | 318           | 237                          | 213           | 249           | 12           | 264   | 78           |
| 913              | Gesellschaftswissenschaften  | 3                          | 3             | 3             | -                            | 3             | -             | -            | -   | -            |
| 921              | Werbung und Marketing  | 216                        | 156           | 63            | 72                           | 60            | 84            | -            | 84  | 24           |
| 923              | Verlags- und Medienwirtschaft  | 75                         | 60            | 15            | 21                           | 27            | 30            | -            | 21  | 3            |
| 932              | Innenarchitektur, visuelles Marketing,<br>Raumausstattung  | 111                        | 78            | 33            | 45                           | 33            | 36            | -            | 48  | 18           |
| 933              | Kunsth Handwerk und bildende<br>Kunst  | 6                          | 3             | 3             | 3                            | 3             | 3             | -            | 3   | 3            |
| 934              | Kunsth Handwerkliche Keramik- und<br>Glasgestaltung  | 6                          | 3             | 3             | -                            | 3             | -             | -            | -   | -            |
| 935              | Kunsth Handwerkliche Metall-<br>gestaltung   | 102                        | 54            | 48            | 30                           | 30            | 30            | 9            | 36  | 18           |
| 936              | Musikinstrumentenbau   | 15                         | -             | 15            | 3                            | 6             | 6             | -            | 3   | -            |
| 945              | Veranstaltungs-, Kamera- und<br>Tontechnik   | 168                        | 33            | 135           | 60                           | 48            | 60            | -            | 69  | 12           |
| 946              | Bühnen- und Kostümbildnerei,<br>Requisite  | 3                          | 3             | -             | -                            | -             | 3             | -            | -   | -            |
| <b>Insgesamt</b> |  | <b>64 893</b>              | <b>22 284</b> | <b>42 609</b> | <b>21 159</b>                | <b>20 805</b> | <b>18 930</b> | <b>3 996</b> | <b>25 224</b>   | <b>8 475</b> |

**T 4 Auszubildende 2019 nach Ausbildungsberufen, Geschlecht und Ausbildungsjahr**

| Ausbildungsberuf   | Auszubildende<br>am 31.12. |        |        | Davon im ... Ausbildungsjahr |     |     |     |
|--|----------------------------|--------|--------|------------------------------|-----|-----|-----|
|  | ins-<br>gesamt             | Frauen | Männer | 1.                           | 2.  | 3.  | 4.  |
| <b>A</b>   |                            |        |        |                              |     |     |     |
| Änderungsschneider/-in   | 6                          | 6      | -      | 6                            | 3   | -   | -   |
| Anlagenmechaniker/-in  | 444                        | 18     | 426    | 138                          | 132 | 93  | 81  |
| Anlagenmechaniker/-in für Sanitär-, Heizungs- und Klimatechnik | 2 202                      | 33     | 2 169  | 633                          | 618 | 507 | 444 |
| Asphaltbauer/-in   | 6                          | -      | 6      | 3                            | 3   | -   | -   |
| Aufbereitungsmechaniker/-in                                    | 9                          | -      | 9      | 3                            | 6   | 3   | -   |
| Augenoptiker/-in   | 363                        | 249    | 114    | 135                          | 123 | 105 | -   |
| Ausbaufacharbeiter/-in   | 30                         | -      | 30     | 18                           | 12  | -   | -   |
| Automatenfachmann/-frau  | 45                         | 12     | 33     | 12                           | 15  | 18  | -   |
| Automobilkaufmann/-frau  | 612                        | 237    | 372    | 225                          | 192 | 192 | -   |
| <b>B</b>   |                            |        |        |                              |     |     |     |
| Bäcker/-in   | 231                        | 57     | 177    | 69                           | 72  | 90  | -   |
| Bankkaufmann/-frau   | 1 122                      | 576    | 546    | 357                          | 393 | 372 | -   |
| Bau- und Metallmaler/-in <sup>4</sup>                          | -                          | -      | -      | -                            | -   | -   | -   |
| Baufachwerker/-in <sup>4</sup>                                 | -                          | -      | -      | -                            | -   | -   | -   |
| Baugeräteführer/-in  | 42                         | -      | 42     | 18                           | 15  | 9   | -   |
| Baustoffprüfer/-in   | 33                         | 9      | 24     | 9                            | 12  | 12  | -   |
| Bauten- und Objektbeschichter/-in                              | 75                         | 9      | 69     | 33                           | 42  | -   | -   |
| Bauten- und Objektbeschichter/-in <sup>4</sup>                 | -                          | -      | -      | -                            | -   | -   | -   |
| Bauwerksabdichter/-in  | 6                          | -      | 6      | 3                            | 3   | 3   | -   |
| Bauwerksmechaniker/-in für Abbruch und Betontrenntechnik       | 3                          | -      | 3      | -                            | -   | 3   | -   |
| Bauzeichner/-in  | 501                        | 231    | 270    | 177                          | 147 | 177 | -   |
| Berufskraftfahrer/-in  | 402                        | 27     | 375    | 162                          | 123 | 117 | -   |
| Bestattungsfachkraft   | 39                         | 24     | 15     | 18                           | 6   | 15  | -   |
| Beton- und Stahlbetonbauer/-in                                 | 36                         | -      | 36     | 12                           | 12  | 12  | -   |
| Betonfertigteilbauer/-in                                       | 9                          | -      | 9      | 3                            | 3   | 3   | -   |
| Betonstein- und Terrazzohersteller/-in                         | -                          | -      | -      | -                            | -   | -   | -   |
| Binnenschiffer/-in   | 15                         | -      | 15     | 6                            | 9   | 3   | -   |
| Biologielaborant/-in   | 36                         | 21     | 18     | 6                            | 12  | 12  | 3   |
| Bodenleger/-in   | 15                         | -      | 15     | 6                            | 3   | 6   | -   |
| Böttcher/-in   | 6                          | -      | 6      | -                            | -   | 3   | -   |
| Brauer/-in und Mälzer/-in                                      | 36                         | 3      | 30     | 12                           | 12  | 12  | -   |
| Brunnenbauer/-in   | 6                          | -      | 6      | -                            | 3   | -   | -   |
| Buchbinder/-in   | 3                          | 3      | -      | -                            | -   | 3   | -   |
| Buchhändler/-in  | 57                         | 48     | 9      | 15                           | 18  | 21  | -   |
| Büchsenmacher/-in  | -                          | -      | -      | -                            | -   | -   | -   |
| Bühnenmaler/-in und -plastiker/-in                             | 3                          | 3      | -      | -                            | -   | 3   | -   |
| Bürsten- und Pinselmacher/-in                                  | -                          | -      | -      | -                            | -   | -   | -   |
| <b>C</b>   |                            |        |        |                              |     |     |     |
| Chemielaborant/-in   | 414                        | 213    | 201    | 114                          | 123 | 117 | 60  |
| Chemikant/-in  | 1 083                      | 144    | 939    | 297                          | 294 | 282 | 213 |
| <b>D</b>   |                            |        |        |                              |     |     |     |
| Dachdecker/-in   | 462                        | 9      | 453    | 174                          | 150 | 141 | -   |
| Destillateur/-in   | 3                          | -      | 3      | -                            | -   | 3   | -   |
| Diamantschleifer/-in   | 3                          | -      | -      | -                            | -   | 3   | -   |
| Drogist/-in  | 291                        | 270    | 21     | 102                          | 96  | 93  | -   |
| <b>E</b>   |                            |        |        |                              |     |     |     |
| Edelsteinfasser/-in  | 6                          | 3      | 3      | 3                            | -   | -   | -   |
| Edelsteingraveur/-in   | 6                          | -      | 6      | 3                            | 3   | -   | -   |
| Edelsteinschleifer/-in   | 15                         | 3      | 12     | 6                            | 6   | 3   | -   |
| Eisenbahner/-in im Betriebsdienst                              | 108                        | 12     | 96     | 42                           | 42  | 24  | -   |
| Elektriker/-in Energietechnik <sup>4</sup>                     | 3                          | -      | 3      | -                            | 3   | -   | -   |
| Elektroniker/-in (div.Fachrichtungen)                          | 2 238                      | 36     | 2 202  | 639                          | 627 | 528 | 441 |
| Elektroniker/-in für Automatisierungstechnik                   | 456                        | 18     | 438    | 120                          | 129 | 117 | 90  |
| Elektroniker/-in für Betriebstechnik                           | 1 536                      | 54     | 1 482  | 447                          | 441 | 363 | 282 |
| Elektroniker/-in für Gebäude- und Infrastruktursysteme         | -                          | -      | -      | -                            | -   | -   | -   |
| Elektroniker/-in für Geräte und Systeme                        | 15                         | 3      | 12     | 6                            | 9   | -   | -   |
| Elektroniker/-in für Informations- und Systemtechnik           | 3                          | -      | 3      | -                            | -   | -   | -   |
| Elektroniker/-in für Maschinen- und Antriebstechnik            | 54                         | 3      | 51     | 18                           | 12  | 15  | 9   |
| Estrichleger/-in   | 9                          | -      | 9      | 3                            | 6   | -   | -   |

| Ausbildungsberuf   | Auszubildende<br>am 31.12. |        |        | Davon im ... Ausbildungsjahr |     |     |    |
|--|----------------------------|--------|--------|------------------------------|-----|-----|----|
|  | ins-<br>gesamt             | Frauen | Männer | 1.                           | 2.  | 3.  | 4. |
| <b>F</b>   |                            |        |        |                              |     |     |    |
| Fachangestellte(r) für Arbeitsmarktdienstleistungen            | 141                        | 96     | 45     | 48                           | 45  | 48  | -  |
| Fachangestellte(r) für Bäderbetriebe                           | 99                         | 24     | 75     | 36                           | 36  | 27  | -  |
| Fachangestellte(r) für Bürokommunikation                       | -                          | -      | -      | -                            | -   | -   | -  |
| Fachangestellte(r) für Markt- und Sozialforschung              | 3                          | 3      | 3      | -                            | 3   | -   | -  |
| Fachangestellte(r) für Medien- und Informationsdienste         | 45                         | 33     | 12     | 12                           | 15  | 18  | -  |
| Fachgehilfe/-in im Nahrungsmittelverkauf <sup>4</sup>          | -                          | -      | -      | -                            | -   | -   | -  |
| Fachinformatiker/-in   | 1 638                      | 114    | 1 524  | 582                          | 546 | 513 | -  |
| Fachkraft Agrarservice   | 18                         | -      | 18     | 6                            | 3   | 9   | -  |
| Fachkraft für Abwassertechnik                                  | 75                         | 3      | 72     | 24                           | 21  | 30  | -  |
| Fachkraft für Fruchtsafttechnik                                | 3                          | -      | 3      | -                            | 3   | 3   | -  |
| Fachkraft für Hafenlogistik                                    | 6                          | -      | 6      | 3                            | 3   | 3   | -  |
| Fachkraft für Holz- und Bautenschutzarbeiten                   | -                          | -      | -      | -                            | -   | -   | -  |
| Fachkraft für Kreislauf- und Abfallwirtschaft                  | 12                         | 3      | 9      | 3                            | 6   | 3   | -  |
| Fachkraft für Kurier-, Express- und Postdienstleistungen       | 42                         | 9      | 33     | 18                           | 24  | -   | -  |
| Fachkraft für Lagerlogistik                                    | 1 119                      | 153    | 969    | 393                          | 354 | 375 | -  |
| Fachkraft für Lebensmitteltechnik                              | 60                         | 21     | 39     | 18                           | 24  | 18  | -  |
| Fachkraft für Metalltechnik                                    | 171                        | 3      | 168    | 84                           | 87  | -   | -  |
| Fachkraft für Möbel-, Küchen- und Umzugsservice                | 27                         | -      | 27     | 12                           | 6   | 9   | -  |
| Fachkraft für Rohr-, Kanal- und Industrieservice               | 24                         | -      | 24     | 9                            | 6   | 9   | -  |
| Fachkraft für Schutz und Sicherheit                            | 36                         | 9      | 27     | 15                           | 12  | 9   | -  |
| Fachkraft für Veranstaltungstechnik                            | 93                         | 6      | 87     | 36                           | 21  | 33  | -  |
| Fachkraft für Wasserversorgungstechnik                         | 48                         | 3      | 48     | 18                           | 18  | 12  | -  |
| Fachkraft im Fahrbetrieb                                       | 6                          | -      | 6      | 3                            | -   | 3   | -  |
| Fachkraft im Gastgewerbe                                       | 123                        | 51     | 69     | 57                           | 63  | -   | -  |
| Fachlagerist/-in   | 540                        | 36     | 507    | 264                          | 279 | -   | -  |
| Fachmann/-frau für Systemgastronomie                           | 189                        | 99     | 90     | 60                           | 63  | 66  | -  |
| Fachpraktiker/-in für Bürokommunikation <sup>4</sup>           | 18                         | 6      | 12     | 3                            | 3   | 9   | -  |
| Fachpraktiker/-in für Elektronik/-in <sup>4</sup>              | 6                          | -      | 6      | -                            | 3   | 3   | -  |
| Fachpraktiker/-in für Gebäudereinigung <sup>4</sup>            | 3                          | -      | -      | -                            | -   | 3   | -  |
| Fachpraktiker/-in für Holzverarbeitung <sup>4</sup>            | 66                         | 6      | 60     | 18                           | 27  | 21  | -  |
| Fachpraktiker/-in für IT-Systeme <sup>4</sup>                  | 9                          | -      | 9      | -                            | 6   | 6   | -  |
| Fachpraktiker/-in für Kfz-Mechatronik <sup>4</sup>             | 9                          | -      | 9      | 3                            | 3   | 3   | -  |
| Fachpraktiker/-in für Maler und Lackierer <sup>4</sup>         | 39                         | 6      | 33     | 12                           | 12  | 15  | -  |
| Fachpraktiker/-in für Metallbau <sup>4</sup>                   | 72                         | 3      | 69     | 15                           | 18  | 18  | 21 |
| Fachpraktiker/-in für Zerspanungsmechanik <sup>4</sup>         | 30                         | 3      | 27     | 6                            | 6   | 12  | 6  |
| Fachpraktiker/-in Hauswirtschaft <sup>4</sup>                  | 204                        | 168    | 36     | 66                           | 69  | 69  | -  |
| Fachpraktiker/-in im Bäckerhandwerk <sup>4</sup>               | -                          | -      | -      | -                            | -   | -   | -  |
| Fachpraktiker/-in im Gastgewerbe <sup>4</sup>                  | -                          | -      | -      | -                            | -   | -   | -  |
| Fachpraktiker/-in im Hochbau <sup>4</sup>                      | -                          | -      | -      | -                            | -   | -   | -  |
| Fachpraktiker/-in im Lagerbereich <sup>4</sup>                 | 21                         | 3      | 18     | 15                           | 6   | -   | -  |
| Fachpraktiker/-in im Maler- und Lackiererhandwerk <sup>4</sup> | 3                          | -      | 3      | -                            | -   | 3   | -  |
| Fachpraktiker/-in im Verkauf <sup>4</sup>                      | 12                         | 9      | 3      | 9                            | 3   | -   | -  |
| Fachpraktiker/-in Küche (Beikoch/Beiköchin) <sup>4</sup>       | 45                         | 15     | 30     | 18                           | 12  | 15  | -  |
| Fachpraktiker/-in Verkauf im Lebensmittelhandwerk <sup>4</sup> | 3                          | -      | -      | -                            | -   | 3   | -  |
| Fachverkäufer/-in im Lebensmittelhandwerk                      | 810                        | 687    | 123    | 267                          | 285 | 258 | -  |
| Fachwerker/-in im Gartenbau <sup>4</sup>                       | 129                        | 21     | 108    | 48                           | 30  | 51  | -  |
| Fahrradmonteur/-in   | 18                         | -      | 18     | 9                            | 9   | -   | -  |
| Fahrzeuglackierer/-in  | 324                        | 39     | 285    | 102                          | 129 | 93  | -  |
| Fahrzeugpfleger/-in <sup>4</sup>                               | 21                         | 3      | 18     | 12                           | 9   | -   | -  |
| Feinoptiker/-in  | 12                         | 3      | 6      | 3                            | 3   | 3   | 3  |
| Feinwerkmechaniker/-in   | 252                        | 6      | 246    | 69                           | 72  | 57  | 54 |
| Fertigungsmechaniker/-in                                       | 81                         | 9      | 72     | 30                           | 27  | 27  | -  |
| Fischwirt/-in  | 6                          | -      | 6      | 3                            | 3   | -   | -  |
| Flachglasmechaniker/-in  | 6                          | -      | 6      | -                            | -   | 6   | -  |
| Fleischer/-in  | 165                        | 15     | 150    | 66                           | 48  | 54  | -  |
| Fliesen-, Platten- und Mosaikleger/-in                         | 150                        | -      | 150    | 45                           | 54  | 54  | -  |
| Florist/-in  | 84                         | 75     | 9      | 24                           | 21  | 39  | -  |
| Fluggeräteelektroniker/-in                                     | 3                          | -      | -      | -                            | -   | -   | -  |
| Fluggerätmechaniker/-in  | 219                        | 27     | 189    | 63                           | 57  | 60  | 39 |
| Forstwirt/-in  | 120                        | 12     | 111    | 33                           | 39  | 48  | -  |
| Fotograf/-in   | 42                         | 27     | 12     | 12                           | 15  | 12  | -  |
| Fotomedienfachmann/-fachfrau                                   | -                          | -      | -      | -                            | -   | -   | -  |
| Friseur/-in  | 1 002                      | 789    | 213    | 336                          | 345 | 324 | -  |



| Ausbildungsberuf  | Auszubildende<br>am 31.12. |        |        | Davon im ... Ausbildungsjahr |       |       |     |
|---|----------------------------|--------|--------|------------------------------|-------|-------|-----|
|   | ins-<br>gesamt             | Frauen | Männer | 1.                           | 2.    | 3.    | 4.  |
| <b>G</b>  |                            |        |        |                              |       |       |     |
| Gärtner/-in   | 516                        | 90     | 426    | 159                          | 171   | 186   | -   |
| Gebäudereiniger/-in   | 57                         | 9      | 51     | 30                           | 18    | 12    | -   |
| Geomatiker/-in  | 33                         | 6      | 27     | 12                           | 9     | 12    | -   |
| Gerber/-in  | 3                          | -      | 3      | 3                            | -     | -     | -   |
| Gerüstbauer/-in   | 24                         | -      | 24     | 9                            | 9     | 6     | -   |
| Gestalter/-in für visuelles Marketing                         | 45                         | 39     | 3      | 15                           | 18    | 9     | -   |
| Gießereimechaniker/-in  | 54                         | -      | 54     | 18                           | 12    | 15    | 12  |
| Glasapparatebauer/-in   | 9                          | -      | 9      | 6                            | 3     | -     | -   |
| Glaser/-in  | 48                         | 3      | 48     | 15                           | 21    | 12    | -   |
| Glasveredler/-in  | 9                          | -      | 9      | 3                            | 6     | -     | -   |
| Gleisbauer/-in  | 129                        | 3      | 126    | 54                           | 39    | 36    | -   |
| Goldschmied/-in   | 39                         | 33     | 6      | 9                            | 12    | 9     | 9   |
| Graveur/-in   | -                          | -      | -      | -                            | -     | -     | -   |
| <b>H</b>  |                            |        |        |                              |       |       |     |
| Hauswirtschaftler/-in   | 153                        | 138    | 15     | 48                           | 51    | 54    | -   |
| Hauswirtschaftshelfer/-in <sup>4</sup>                        | 30                         | 15     | 12     | 12                           | 15    | -     | -   |
| Helfer/-in in der Pferdewirtschaft <sup>4</sup>               | 6                          | 3      | 3      | 3                            | -     | 3     | -   |
| Hochbaufacharbeiter/-in                                       | 93                         | -      | 93     | 48                           | 45    | -     | -   |
| Holz- und Bautenschützer/-in                                  | 3                          | -      | 3      | -                            | -     | 3     | -   |
| Holzbearbeitungsmechaniker/-in                                | 15                         | -      | 15     | 6                            | 6     | 3     | -   |
| Holzmechaniker/-in  | 84                         | 9      | 75     | 30                           | 30    | 27    | -   |
| Hörgeräteakustiker/-in  | 162                        | 96     | 66     | 57                           | 48    | 57    | -   |
| Hotelfachmann/-frau   | 852                        | 546    | 303    | 303                          | 258   | 291   | -   |
| Hotelkaufmann/-frau   | 36                         | 21     | 12     | 12                           | 12    | 12    | -   |
| <b>I</b>  |                            |        |        |                              |       |       |     |
| Immobilienkaufmann/-frau                                      | 225                        | 144    | 81     | 69                           | 72    | 84    | -   |
| Industrieelektriker/-in                                       | 24                         | -      | 24     | 12                           | 9     | 3     | -   |
| Industrie-Isolierer/-in                                       | 36                         | -      | 36     | 18                           | 12    | 6     | -   |
| Industriekaufmann/-frau                                       | 2 538                      | 1 446  | 1 092  | 792                          | 852   | 894   | -   |
| Industriekeramiker/-in Anlagentechnik                         | 12                         | -      | 12     | 6                            | 3     | 6     | -   |
| Industriekeramiker/-in Dekorationstechnik                     | -                          | -      | -      | -                            | -     | -     | -   |
| Industriekeramiker/-in Verfahrenstechnik                      | 6                          | -      | 6      | -                            | 3     | 3     | -   |
| Industriemechaniker/-in                                       | 1 857                      | 84     | 1 776  | 519                          | 486   | 495   | 357 |
| Informatikkaufmann/-frau                                      | 144                        | 24     | 120    | 54                           | 48    | 42    | -   |
| Informationselektroniker/-in                                  | 138                        | 6      | 132    | 45                           | 33    | 36    | 27  |
| Isolierfacharbeiter/-in                                       | 3                          | -      | 3      | 3                            | 3     | -     | -   |
| IT-System-Elektroniker/-in                                    | 168                        | 15     | 153    | 51                           | 60    | 57    | -   |
| IT-System-Kaufmann/-frau                                      | 183                        | 27     | 156    | 54                           | 51    | 78    | -   |
| <b>K</b>  |                            |        |        |                              |       |       |     |
| Kanalbauer/-in  | 3                          | -      | 3      | -                            | -     | -     | -   |
| Karosserie- und Fahrzeugbaumechaniker/-in                     | 252                        | 12     | 240    | 72                           | 75    | 69    | 39  |
| Kaufmann/-frau für Kurier-, Express- und Postdienstleistungen | 6                          | 3      | 3      | -                            | 3     | 3     | -   |
| Kaufmann/-frau für Versicherungen und Finanzen                | 513                        | 198    | 315    | 177                          | 180   | 159   | -   |
| Kaufmann/-frau für audiovisuelle Medien                       | 12                         | 9      | 3      | 6                            | 3     | 3     | -   |
| Kaufmann/-frau für Büromanagement                             | 3 615                      | 2 565  | 1 050  | 1 179                        | 1 224 | 1 212 | -   |
| Kaufmann/-frau für Dialogmarketing                            | 129                        | 87     | 39     | 39                           | 45    | 45    | -   |
| Kaufmann/-frau für Marketingkommunikation                     | 87                         | 66     | 21     | 33                           | 18    | 39    | -   |
| Kaufmann/-frau für Spedition und Logistikdienstleistung       | 450                        | 165    | 285    | 165                          | 126   | 159   | -   |
| Kaufmann/-frau für Tourismus und Freizeit                     | 75                         | 57     | 15     | 24                           | 24    | 27    | -   |
| Kaufmann/-frau im Einzelhandel                                | 2 301                      | 1 143  | 1 158  | 606                          | 615   | 1 083 | -   |
| Kaufmann/-frau im Gesundheitswesen                            | 249                        | 192    | 57     | 81                           | 75    | 96    | -   |
| Kaufmann/-frau im Groß- und Außenhandel                       | 1 503                      | 546    | 957    | 501                          | 510   | 492   | -   |
| Keramiker/-in   | 3                          | -      | 3      | -                            | 3     | -     | -   |
| Klavier- und Cembalobauer/-in                                 | 3                          | -      | 3      | -                            | -     | -     | -   |
| Klempner/-in  | 18                         | -      | 18     | 3                            | 6     | 3     | 3   |
| Koch/Köchin   | 834                        | 192    | 642    | 321                          | 267   | 246   | -   |
| Konditor/-in  | 165                        | 135    | 30     | 63                           | 48    | 54    | -   |
| Konstruktionsmechaniker/-in                                   | 432                        | 9      | 423    | 114                          | 117   | 117   | 87  |
| Kosmetiker/-in  | 39                         | 39     | -      | 15                           | 12    | 12    | -   |
| Kraftfahrzeugmechatroniker/-in                                | 3 513                      | 123    | 3 390  | 972                          | 957   | 876   | 708 |

| Ausbildungsberuf  | Auszubildende<br>am 31.12. |        |        | Davon im ... Ausbildungsjahr |     |     |     |
|---|----------------------------|--------|--------|------------------------------|-----|-----|-----|
|   | ins-<br>gesamt             | Frauen | Männer | 1.                           | 2.  | 3.  | 4.  |
| <b>L</b>  |                            |        |        |                              |     |     |     |
| Lacklaborant/-in  | 6                          | -      | 6      | 3                            | -   | 3   | -   |
| Landwirt/-in  | 234                        | 27     | 207    | 54                           | 81  | 99  | -   |
| Leichtflugzeugbauer/-in   | 3                          | -      | 3      | -                            | -   | -   | -   |
| <b>M</b>  |                            |        |        |                              |     |     |     |
| Maler/-in und Lackierer/-in   | 768                        | 129    | 639    | 255                          | 261 | 249 | -   |
| Malerfachwerker/-in <sup>4</sup>  | 6                          | -      | 6      | 3                            | 3   | -   | -   |
| Maschinen- und Anlagenführer/-in  | 456                        | 27     | 432    | 237                          | 219 | -   | -   |
| Maskenbildner/-in   | 3                          | 3      | -      | -                            | 3   | -   | -   |
| Maßschneider/-in  | 42                         | 39     | 3      | 12                           | 12  | 18  | -   |
| Mathematisch-technische(r) Softwareentwickler/-in                           | -                          | -      | -      | -                            | -   | -   | -   |
| Maurer/-in  | 423                        | 3      | 420    | 156                          | 129 | 135 | -   |
| Mechaniker/-in für Land- und Baumaschinentechnik                            | 390                        | 12     | 378    | 102                          | 108 | 96  | 81  |
| Mechaniker/-in für Reifen- und Vulkanisierungstechnik                       | 9                          | -      | 9      | 3                            | 3   | 3   | -   |
| Mechatroniker/-in   | 1 005                      | 60     | 945    | 282                          | 288 | 243 | 189 |
| Mechatroniker/-in für Kältetechnik  | 204                        | 3      | 201    | 57                           | 51  | 57  | 42  |
| Mediengestalter/-in Bild und Ton  | 75                         | 27     | 51     | 24                           | 27  | 27  | -   |
| Mediengestalter/-in Digital und Print                                       | 336                        | 198    | 138    | 108                          | 102 | 126 | -   |
| Medienkaufmann/-frau Digital und Print                                      | 63                         | 51     | 12     | 15                           | 24  | 24  | -   |
| Medientechnolog(e/-in) Druck  | 90                         | 6      | 84     | 33                           | 30  | 27  | -   |
| Medientechnolog(e/-in) Druckverarbeitung                                    | 15                         | 3      | 12     | 6                            | 3   | 6   | -   |
| Medientechnolog(e/-in) Siebdruck  | 15                         | 3      | 12     | 6                            | 3   | 3   | -   |
| Medizinische(r) Fachangestellte(r)  | 1 971                      | 1 911  | 60     | 648                          | 684 | 639 | -   |
| Metallbauer/-in   | 1 122                      | 18     | 1 104  | 300                          | 303 | 288 | 228 |
| Metallbearbeiter/-in <sup>4</sup>   | 9                          | -      | 9      | 3                            | -   | 6   | -   |
| Metallbildner/-in   | -                          | -      | -      | -                            | -   | -   | -   |
| Metallblasinstrumentenmacher/-in  | 9                          | -      | 9      | 3                            | 3   | 3   | -   |
| Milchtechnolog(e/-in)   | 9                          | 3      | 9      | -                            | 3   | 6   | -   |
| Milchwirtschaftliche(r) Laborant/-in  | 9                          | 6      | 3      | 3                            | 3   | 3   | -   |
| Modenäher/-in   | 6                          | 6      | -      | 6                            | 3   | -   | -   |
| Modeschneider/-in   | 6                          | 6      | -      | -                            | -   | 3   | -   |
| Modist/-in  | -                          | -      | -      | -                            | -   | -   | -   |
| Müller/-in (Verfahrenstechnolog(e/-in) in der Mühlen- und Futterwirtschaft) | 3                          | -      | 3      | -                            | -   | -   | -   |
| Musikfachhändler/-in  | 3                          | -      | -      | -                            | -   | -   | -   |
| <b>N</b>  |                            |        |        |                              |     |     |     |
| Naturwerksteinmechaniker/-in  | 12                         | -      | 12     | 3                            | 6   | 3   | -   |
| Notarfachangestellte(r)   | 156                        | 126    | 30     | 51                           | 63  | 42  | -   |
| <b>O</b>  |                            |        |        |                              |     |     |     |
| Oberflächenbeschichter/-in  | 27                         | 3      | 24     | 6                            | 12  | 9   | -   |
| Ofen- und Luftheizungsbauer/-in   | 12                         | -      | 12     | 3                            | 3   | 6   | -   |
| Orgel- und Harmoniumbauer/-in   | 3                          | -      | 3      | -                            | -   | -   | -   |
| Orthopädieschuhmacher/-in   | 39                         | 12     | 27     | 9                            | 12  | 12  | 6   |
| Orthopädietechnik-Mechaniker/-in  | 51                         | 18     | 33     | 15                           | 21  | 15  | -   |
| <b>P</b>  |                            |        |        |                              |     |     |     |
| Packmitteltechnolog(e/-in)  | 24                         | -      | 24     | 6                            | 9   | 6   | -   |
| Papiertechnolog(e/-in)  | 33                         | -      | 33     | 12                           | 9   | 9   | -   |
| Parkettleger/-in  | 27                         | -      | 27     | 9                            | 6   | 12  | -   |
| Patentanwaltsfachangestellte(r)   | 3                          | 3      | -      | 3                            | -   | -   | -   |
| Personaldienstleistungskaufmann/-frau                                       | 75                         | 39     | 33     | 21                           | 30  | 21  | -   |
| Pferdewirt/-in  | 93                         | 84     | 9      | 27                           | 36  | 33  | -   |
| Pflanzentechnologe/-technologin   | -                          | -      | -      | -                            | -   | -   | -   |
| Pharmakant/-in  | 45                         | 21     | 24     | 9                            | 12  | 15  | 9   |
| Pharmazeutisch-kaufmännische(r) Angestellte(r)                              | 228                        | 213    | 12     | 78                           | 66  | 84  | -   |
| Physiklaborant/-in  | 39                         | 9      | 30     | 15                           | 12  | 9   | 3   |
| Polster- und Dekorationsnäher/-in   | 3                          | 3      | -      | 3                            | -   | -   | -   |
| Polster(er/-in)   | 6                          | -      | 6      | 3                            | -   | 3   | -   |
| Produktionsfachkraft Chemie   | 24                         | 3      | 21     | 12                           | 9   | -   | -   |
| Produktionsmechaniker/-in Textil  | 6                          | -      | 3      | -                            | 3   | 3   | -   |
| Produktionstechnologe/-technologin  | 3                          | -      | 3      | -                            | 3   | -   | -   |
| Produktveredler/-in - Textil  | -                          | -      | -      | -                            | -   | -   | -   |

| Ausbildungsberuf  | Auszubildende<br>am 31.12. |        |        | Davon im ... Ausbildungsjahr |       |     |    |
|---|----------------------------|--------|--------|------------------------------|-------|-----|----|
|   | ins-<br>gesamt             | Frauen | Männer | 1.                           | 2.    | 3.  | 4. |
| <b>R</b>  |                            |        |        |                              |       |     |    |
| Raumausstatter/-in  | 69                         | 39     | 30     | 30                           | 12    | 24  | -  |
| Rechtsanwaltsfachangestellte(r)   | 498                        | 462    | 36     | 183                          | 150   | 165 | -  |
| Restaurantfachmann/-frau  | 207                        | 114    | 93     | 75                           | 66    | 66  | -  |
| Revierjäger/-in   | 15                         | -      | 15     | -                            | 6     | 9   | -  |
| Rohrleitungsbauer/-in   | 9                          | -      | 9      | 6                            | -     | 3   | -  |
| Rollladen- und Sonnenschutzmechaniker/-in                                   | 30                         | -      | 30     | 9                            | 12    | 9   | -  |
| <b>S</b>  |                            |        |        |                              |       |     |    |
| Sattler/-in   | 30                         | 21     | 9      | 12                           | 9     | 9   | -  |
| Schädlingsbekämpfer/-in   | 6                          | -      | 6      | 3                            | -     | 3   | -  |
| Schilder- und Lichtreklamehersteller/-in                                    | 33                         | 15     | 18     | 9                            | 9     | 12  | -  |
| Schneidwerkzeugmechaniker/-in   | 6                          | -      | 6      | -                            | -     | 3   | 3  |
| Schornsteinfeger/-in  | 108                        | 18     | 93     | 33                           | 36    | 39  | -  |
| Schuhfertiger/-in   | 21                         | 6      | 12     | 6                            | 9     | 6   | -  |
| Servicefachkraft für Dialogmarketing  | 3                          | 3      | -      | 3                            | -     | -   | -  |
| Servicefahrer/-in   | 3                          | -      | 3      | 3                            | -     | -   | -  |
| Servicekraft für Schutz und Sicherheit                                      | 3                          | -      | -      | -                            | -     | -   | -  |
| Silberschmied/-in   | -                          | -      | -      | -                            | -     | -   | -  |
| Sozialversicherungsfachangestellte(r)                                       | 330                        | 258    | 72     | 114                          | 111   | 108 | -  |
| Sport- und Fitnesskaufmann/-frau  | 156                        | 75     | 81     | 54                           | 60    | 42  | -  |
| Sportfachmann/-fachfrau   | 3                          | 3      | 3      | -                            | 3     | -   | -  |
| Stanz- und Umformmechaniker/-in   | -                          | -      | -      | -                            | -     | -   | -  |
| Steinmetz/-in und Steinbildhauer/-in  | 51                         | -      | 48     | 12                           | 15    | 24  | -  |
| Steuerfachangestellte(r)  | 828                        | 573    | 255    | 294                          | 294   | 240 | -  |
| Stoffprüfer/-in (Chemie) Glas-, Keramische Industrie sowie Steine und Erden | 12                         | 3      | 9      | 3                            | 3     | 3   | -  |
| Straßenbauer/-in  | 366                        | 3      | 363    | 114                          | 135   | 117 | -  |
| Straßenwärter/-in   | 93                         | -      | 93     | 30                           | 24    | 39  | -  |
| Stuckateur/-in  | 75                         | -      | 72     | 21                           | 30    | 24  | -  |
| Systemelektroniker/-in  | 261                        | 21     | 240    | 78                           | 69    | 72  | 42 |
| <b>T</b>  |                            |        |        |                              |       |     |    |
| Tankwart/-in  | 3                          | -      | 3      | 3                            | -     | -   | -  |
| Technische(r) Konfektionär/-in  | 3                          | -      | 3      | 3                            | -     | -   | -  |
| Technische(r) Modellbauer/-in   | 33                         | 6      | 24     | 9                            | 6     | 12  | 3  |
| Technische(r) Produktdesigner/-in   | 243                        | 60     | 183    | 72                           | 69    | 72  | 30 |
| Technische(r) Systemplaner/-in  | 216                        | 51     | 165    | 63                           | 60    | 60  | 30 |
| Textillaborant/-in  | 3                          | 3      | -      | -                            | -     | -   | -  |
| Textilreiniger/-in  | 6                          | -      | 3      | 3                            | -     | 3   | -  |
| Tiefbaufacharbeiter/-in   | 90                         | -      | 90     | 42                           | 45    | -   | -  |
| Tiermedizinische(r) Fachangestellte(r)                                      | 258                        | 243    | 15     | 96                           | 72    | 90  | -  |
| Tierpfleger/-in   | 81                         | 57     | 24     | 27                           | 27    | 27  | -  |
| Tierwirt/-in  | 6                          | -      | 6      | -                            | 3     | -   | -  |
| Tischler/-in  | 1 050                      | 120    | 930    | 357                          | 342   | 351 | -  |
| Tourismuskaufmann/-frau (Kaufmann/-frau für Privat- und Geschäftsreisen)    | 174                        | 150    | 21     | 45                           | 66    | 60  | -  |
| Trockenbaumonteuer/-in  | 3                          | -      | 3      | -                            | -     | 3   | -  |
| <b>U</b>  |                            |        |        |                              |       |     |    |
| Uhrmacher/-in   | 3                          | -      | 3      | 3                            | -     | -   | -  |
| <b>V</b>  |                            |        |        |                              |       |     |    |
| Veranstaltungskaufmann/-frau  | 195                        | 120    | 75     | 63                           | 69    | 63  | -  |
| Verfahrensmechaniker/-in für Kunststoff- und Kautschuktechnik               | 297                        | 18     | 282    | 105                          | 99    | 96  | -  |
| Verfahrensmechaniker/-in in der Hütten- und Halbzeugindustrie               | 39                         | -      | 39     | 12                           | 9     | 9   | 9  |
| Verfahrensmechaniker/-in in der Steine- und Erdenindustrie                  | 12                         | -      | 12     | -                            | 3     | 9   | -  |
| Verfahrensmechaniker/-in für Beschichtungstechnik                           | 51                         | 9      | 45     | 15                           | 18    | 18  | -  |
| Verfahrensmechaniker/-in Glastechnik  | 21                         | -      | 21     | 9                            | 6     | 6   | -  |
| Vergolder/-in   | -                          | -      | -      | -                            | -     | -   | -  |
| Verkäufer/-in   | 2 115                      | 1 125  | 990    | 1 089                        | 1 023 | -   | -  |

| Ausbildungsberuf                             | Auszubildende<br>am 31.12. |        |        | Davon im ... Ausbildungsjahr |        |        |       |
|--|----------------------------|--------|--------|------------------------------|--------|--------|-------|
|  | ins-<br>gesamt             | Frauen | Männer | 1.                           | 2.     | 3.     | 4.    |
| Vermessungstechniker/-in                     | 66                         | 9      | 57     | 21                           | 21     | 21     | -     |
| Verwaltungsfachangestellte(r)                | 954                        | 657    | 297    | 342                          | 303    | 309    | -     |
| <b>W</b>                                     |                            |        |        |                              |        |        |       |
| Wärme-, Kälte- und Schallschutzisolierer/-in | 9                          | -      | 9      | 3                            | 3      | 3      | -     |
| Wasserbauer/-in                              | 18                         | -      | 15     | 6                            | 3      | 9      | -     |
| Weintechnolog(e/-in)                         | 45                         | 6      | 39     | 12                           | 21     | 12     | -     |
| Werkstoffprüfer/-in                          | 24                         | 3      | 21     | 6                            | 9      | 3      | 6     |
| Werkzeugmechaniker/-in                       | 480                        | 27     | 453    | 120                          | 129    | 138    | 90    |
| Winzer/-in                                   | 465                        | 117    | 348    | 63                           | 171    | 231    | -     |
| <b>Z</b>                                     |                            |        |        |                              |        |        |       |
| Zahnmedizinische(r) Fachangestellte(r)       | 1 407                      | 1 371  | 36     | 540                          | 414    | 453    | -     |
| Zahntechniker/-in                            | 246                        | 129    | 117    | 69                           | 69     | 57     | 51    |
| Zerspanungsmechaniker/-in                    | 819                        | 33     | 789    | 219                          | 228    | 219    | 153   |
| Zimmer(er/-in)                               | 381                        | 9      | 372    | 105                          | 147    | 129    | -     |
| Zupfinstrumentenmacher/-in                   | -                          | -      | -      | -                            | -      | -      | -     |
| Zweiradmechaniker/-in                        | 117                        | 12     | 105    | 42                           | 30     | 27     | 18    |
| <b>Insgesamt</b>                             | 64 893                     | 22 284 | 42 609 | 21 159                       | 20 805 | 18 930 | 3 996 |

Anmerkungen zu den Tabellen siehe Seite 8.

| Kenn-<br>ziffer | Berufsbereich<br>Berufsgruppe   | Ins-<br>gesamt | Frauen | Männer | Davon nach höchstem allgemeinbildendem Schulabschluss |   |  |  |
|-----------------|---|----------------|--------|--------|---|---|--|--|
|                 |   |                |        |        | Hauptschul-<br>abschluss                              | Realschul-<br>oder gleich-<br>wertigem<br>Abschluss | Hochschul-/<br>Fachhoch-<br>schulreife | ohne Hauptschulabschluss;<br>im Ausland erworbener<br>Abschluss, der nicht<br>zuordenbar ist |
| 1               | Land-, Forst- und Tierwirtschaft<br>und Gartenbau                                     | 654            | 183    | 468    | 195   | 231   | 201                                    | 27   |
| 111             | Landwirtschaft  | 90             | 12     | 78     | 39  | 33  | 18                                     | -  |
| 112             | Tierwirtschaft  | 3              | -      | 3      | -   | -   | 3                                      | -  |
| 113             | Pferdewirtschaft  | 42             | 39     | 3      | 12  | 12  | 18                                     | -  |
| 114             | Fischwirtschaft   | 3              | -      | 3      | -   | 3   | -                                      | -  |
| 115             | Tierpflege  | 30             | 18     | 9      | 3   | 18  | 9                                      | -  |
| 116             | Weinbau   | 162            | 48     | 114    | 15  | 42  | 99                                     | 6  |
| 117             | Forst- und Jagdwirtschaft,<br>Landschaftspflege                                       | 51             | 3      | 48     | 12  | 21  | 18                                     | -  |
| 121             | Gartenbau   | 243            | 36     | 207    | 96  | 90  | 36                                     | 21   |
| 122             | Floristik   | 27             | 27     | 3      | 12  | 12  | 3                                      | -  |
| 2               | Rohstoffgewinnung, Produktion<br>und Fertigung  | 7 644          | 801    | 6 843  | 2 268   | 3 327   | 1 644                                  | 405  |
| 212             | Naturstein- und Mineralaufbe-<br>reitung und -verarbeitung und<br>Baustoffherstellung | 21             | -      | 21     | 9   | 6   | 6                                      | 3  |
| 213             | Industrielle Glasherstellung und<br>-verarbeitung                                     | 18             | -      | 18     | 6   | 9   | 3                                      | -  |
| 214             | Industrielle Keramikherstellung<br>und -verarbeitung                                  | 6              | -      | 3      | -   | 3   | 3                                      | -  |
| 221             | Kunststoff- und Kautschuk-<br>herstellung und -verarbeitung                           | 114            | 6      | 111    | 30  | 63  | 18                                     | 3  |
| 222             | Farb- und Lacktechnik   | 129            | 15     | 114    | 87  | 27  | 3                                      | 15   |
| 223             | Holzbe- und -verarbeitung   | 507            | 63     | 447    | 162   | 174   | 132                                    | 39   |
| 231             | Papier- und Verpackungs-<br>technik   | 27             | -      | 24     | 9   | 12  | 3                                      | -  |
| 232             | Technische Mediengestaltung   | 120            | 69     | 54     | 6   | 33  | 81                                     | 3  |
| 233             | Fototechnik und Fotografie  | 15             | 9      | 6      | -   | 3   | 12                                     | -  |
| 234             | Drucktechnik und -weiterver-<br>arbeitung, Buchbinderei                               | 48             | 6      | 42     | 18  | 18  | 9                                      | 3  |
| 241             | Metallerzeugung   | 36             | -      | 36     | 6   | 21  | 6                                      | -  |
| 242             | Metallbearbeitung   | 258            | 6      | 249    | 63  | 153   | 30                                     | 12   |
| 243             | Metalloberflächenbehandlung   | 45             | 6      | 36     | 6   | 30  | 6                                      | 3  |
| 244             | Metallbau und Schweißtechnik  | 549            | 12     | 537    | 309   | 159   | 42                                     | 39   |
| 245             | Feinwerk- und Werkzeug-<br>technik  | 213            | 9      | 204    | 39  | 135   | 36                                     | 6  |
| 251             | Maschinenbau- und Betriebs-<br>technik  | 963            | 54     | 906    | 228   | 480   | 207                                    | 45   |
| 252             | Fahrzeug-, Luft-, Raumfahrt-<br>und Schiffbautechnik                                  | 1 554          | 75     | 1 479  | 591   | 654   | 216                                    | 93   |
| 261             | Mechatronik und<br>Automatisierungstechnik  | 459            | 24     | 432    | 27  | 228   | 198                                    | 3  |
| 262             | Energietechnik  | 1 212          | 39     | 1 173  | 318   | 642   | 216                                    | 36   |
| 263             | Elektrotechnik  | 228            | 21     | 204    | 30  | 120   | 69                                     | 9  |
| 272             | Technisches Zeichnen,<br>Konstruktion und Modellbau                                   | 363            | 141    | 222    | 18  | 129   | 201                                    | 15   |
| 273             | Technische Produktionsplanung<br>& -steuerung   | -              | -      | -      | -   | -   | -                                      | -  |
| 281             | Textiltechnik und -produktion   | 3              | -      | 3      | -   | -   | 3                                      | -  |
| 282             | Textilverarbeitung  | 36             | 30     | 6      | 9   | 12  | 15                                     | -  |
| 283             | Leder-, Pelzherstellung und<br>-verarbeitung  | 36             | 15     | 21     | 9   | 9   | 18                                     | -  |
| 291             | Getränkeherstellung   | 33             | 3      | 30     | 3   | 12  | 18                                     | -  |
| 292             | Lebensmittel- und Genuss-<br>mittelherstellung  | 267            | 99     | 168    | 123   | 78  | 39                                     | 27   |
| 293             | Speisenzubereitung  | 387            | 90     | 297    | 162   | 114   | 57                                     | 54   |
| 3               | Bau, Architektur, Vermessung<br>und Gebäudetechnik                                    | 2 613          | 132    | 2 478  | 1 311   | 831   | 264                                    | 204  |
| 312             | Vermessung und Kartografie  | 36             | 6      | 30     | -   | 18  | 18                                     | -  |
| 321             | Hochbau   | 486            | 9      | 477    | 270   | 114   | 48                                     | 57   |
| 322             | Tiefbau   | 258            | 3      | 255    | 162   | 69  | 12                                     | 15   |

**noch:  
T 5** Auszubildende mit neu abgeschlossenem Ausbildungsvertrag 2019 nach Berufsbereichen,  
Berufsgruppen und schulischer Vorbildung

| Kenn-<br>ziffer | Berufsbereich<br>Berufsgruppe  | Ins-<br>gesamt | Frauen | Männer | Davon nach höchstem allgemeinbildendem Schulabschluss |   |  |  |
|-----------------|--|----------------|--------|--------|---|---|--|--|
|                 |  |                |        |        | Hauptschul-<br>abschluss                              | Realschul-<br>oder gleich-<br>wertiger<br>Abschluss | Hochschul-/<br>Fachhoch-<br>schulreife | ohne Hauptschulabschluss;<br>im Ausland erworbener<br>Abschluss, der nicht<br>zuordenbar ist |
| 331             | Bodenverlegung   | 84             | -      | 84     | 51  | 18  | 6                                      | 9  |
| 332             | Maler- und Lackierer-, Stucka-<br>teurarbeiten, Bauwerksab-<br>dichtung, Holz- und<br>Bautenschutz | 426            | 78     | 345    | 258   | 87  | 21                                     | 57   |
| 333             | Aus- und Trockenbau, Isolierung,<br>Zimmerei, Glaserei, Rollladen-<br>und Jalousiebau              | 240            | 6      | 234    | 78  | 96  | 57                                     | 9  |
| 342             | Klempnerei, Sanitär-, Heizungs-<br>und Klimatechnik  | 876            | 21     | 855    | 441   | 309   | 72                                     | 54   |
| 343             | Ver- und Entsorgung  | 204            | 9      | 198    | 51  | 120   | 30                                     | 3  |
| 4               | Naturwissenschaft, Geografie und<br>Informatik   | 1 320          | 195    | 1 125  | 75  | 462   | 750                                    | 30   |
| 412             | Biologie   | 9              | 6      | 3      | -   | -   | 6                                      | -  |
| 413             | Chemie   | 441            | 102    | 339    | 18  | 231   | 192                                    | -  |
| 414             | Physik   | 33             | 6      | 27     | 3   | 6   | 21                                     | 3  |
| 422             | Umweltschutztechnik  | 42             | 9      | 33     | 12  | 24  | 6                                      | -  |
| 431             | Informatik   | 465            | 30     | 435    | 30  | 126   | 300                                    | 9  |
| 432             | IT-Systemanalyse, IT-An-<br>wendungsberatung und IT-<br>Vertrieb                                   | 66             | 15     | 51     | 6   | 15  | 42                                     | 3  |
| 434             | Softwareentwicklung und<br>Programmierung  | 264            | 27     | 237    | 9   | 60  | 183                                    | 12   |
| 5               | Verkehr, Logistik, Schutz und<br>Sicherheit  | 1 419          | 207    | 1 212  | 579   | 564   | 192                                    | 81   |
| 512             | Überwachung und Wartung der<br>Verkehrsinfrastruktur   | 27             | -      | 27     | 12  | 15  | -                                      | -  |
| 513             | Lagerwirtschaft, Post und<br>Zustellung, Güterumschlag   | 852            | 102    | 750    | 387   | 366   | 57                                     | 39   |
| 514             | Servicekräfte im<br>Personenverkehr  | -              | -      | -      | -   | -   | -                                      | -  |
| 515             | Überwachung und Steuerung des<br>Verkehrsbetriebs  | 18             | 3      | 15     | -   | 9   | 9                                      | -  |
| 516             | Kaufleute - Verkehr und Logistik   | 186            | 72     | 114    | 12  | 78  | 93                                     | 3  |
| 521             | Fahrzeugführung im Straßen-<br>verkehr   | 186            | 15     | 168    | 114   | 39  | 9                                      | 24   |
| 522             | Fahrzeugführung im<br>Eisenbahnverkehr   | 24             | 3      | 21     | 3   | 12  | 6                                      | -  |
| 524             | Fahrzeugführung im Schiffs-<br>verkehr   | 6              | -      | 6      | -   | 3   | -                                      | -  |
| 525             | Bau- und Transport-<br>geräteführung   | 18             | -      | 18     | 12  | 6   | -                                      | -  |
| 531             | Objekt-, Personen-, Brandschutz,<br>Arbeitssicherheit  | 51             | 9      | 42     | 15  | 27  | 12                                     | -  |
| 533             | Gewerbe- und<br>Gesundheitsaufsicht, Desinfektion  | 3              | -      | 3      | -   | 3   | -                                      | -  |
| 541             | Reinigung  | 45             | 3      | 42     | 27  | 9   | -                                      | 12   |
| 6               | Kaufmännische Dienstleistungen,<br>Warenhandel, Vertrieb, Hotel und<br>Tourismus                   | 4 806          | 2 637  | 2 169  | 1 524   | 1 923   | 1 134                                  | 225  |
| 611             | Einkauf und Vertrieb   | 9              | 9      | -      | 3   | 3   | 3                                      | -  |
| 612             | Handel   | 606            | 222    | 381    | 45  | 222   | 318                                    | 18   |
| 613             | Immobilienwirtschaft und Facility-<br>Management   | 87             | 45     | 42     | 3   | 15  | 66                                     | 3  |
| 621             | Verkauf (ohne Produkt-<br>spezialisierung)   | 2 454          | 1 278  | 1 176  | 993   | 1 086   | 285                                    | 87   |
| 622             | Verkauf von Bekleidung,<br>Elektronik, Kraftfahrzeugen und<br>Hartwaren                            | 258            | 102    | 156    | 18  | 108   | 123                                    | 6  |
| 623             | Verkauf von Lebensmitteln  | 336            | 285    | 51     | 216   | 87  | 15                                     | 21   |
| 624             | Verkauf von drogerie- und<br>apothekenüblichen Waren,<br>Sanitäts- und Medizinbedarf               | 192            | 180    | 12     | 21  | 120   | 33                                     | 18   |

**noch:  
T 5** Auszubildende mit neu abgeschlossenem Ausbildungsvertrag 2019 nach Berufsbereichen,  
Berufsgruppen und schulischer Vorbildung

| Kenn-<br>ziffer                   | Berufsbereich<br>Berufsgruppe  | Ins-<br>gesamt | Frauen | Männer | Davon nach höchstem allgemeinbildendem Schulabschluss |   |  |  |
|-----------------------------------|--|----------------|--------|--------|---|---|--|--|
|                                   |  |                |        |        | Hauptschul-<br>abschluss                              | Realschul-<br>oder gleich-<br>wertiger<br>Abschluss | Hochschul-/<br>Fachhoch-<br>schulreife | ohne Hauptschulabschluss;<br>im Ausland erworbener<br>Abschluss, der nicht<br>zuordenbar ist |
| 625                               | Buch-, Kunst-, Antiquitäten- und<br>Musikfachhandel  | 15             | 15     | 3      | -   | 3   | 12                                     | -  |
| 631                               | Tourismus und Sport  | 141            | 93     | 48     | 18  | 57  | 63                                     | 6  |
| 632                               | Hotellerie   | 390            | 249    | 144    | 93  | 144   | 120                                    | 33   |
| 633                               | Gastronomie  | 240            | 120    | 120    | 111   | 60  | 39                                     | 30   |
| 634                               | Veranstaltungsservice und<br>-management   | 78             | 45     | 33     | 3   | 18  | 57                                     | -  |
| 7                                 | Unternehmensorganisation,<br>Buchhaltung, Recht und<br>Verwaltung  | 4 197          | 2 727  | 1 470  | 225   | 1 389   | 2 526                                  | 57   |
| 713                               | Unternehmensorganisation und<br>-strategie   | 939            | 534    | 405    | 15  | 153   | 753                                    | 18   |
| 714                               | Büro und Sekretariat   | 1 410          | 1 008  | 402    | 174   | 660   | 549                                    | 27   |
| 715                               | Personalwesen und<br>-dienstleistung   | 36             | 21     | 15     | -   | 12  | 24                                     | -  |
| 721                               | Versicherungs- und<br>Finanzdienstleistungen   | 639            | 291    | 348    | 9   | 123   | 504                                    | 6  |
| 723                               | Steuerberatung   | 318            | 213    | 105    | 3   | 108   | 207                                    | -  |
| 731                               | Rechtsberatung, -sprechung und -<br>ordnung  | 252            | 225    | 27     | 15  | 141   | 93                                     | 3  |
| 732                               | Verwaltung   | 588            | 423    | 162    | 9   | 189   | 384                                    | 6  |
| 733                               | Medien-, Dokumentations- und<br>Informationsdienste  | 15             | 12     | 6      | -   | 3   | 12                                     | -  |
| 8                                 | Gesundheit, Soziales, Lehre und<br>Erziehung   | 2 310          | 1 998  | 312    | 741   | 1 128   | 333                                    | 108  |
| 811                               | Arzt- und Praxishilfe  | 1 359          | 1 305  | 51     | 330   | 834   | 189                                    | 6  |
| 823                               | Körperpflege   | 489            | 381    | 108    | 273   | 114   | 33                                     | 69   |
| 824                               | Bestattungswesen   | 18             | 9      | 9      | 6   | 6   | 6                                      | -  |
| 825                               | Medizin-, Orthopädie- und<br>Rehatechnik   | 312            | 195    | 117    | 33  | 159   | 102                                    | 21   |
| 831                               | Erziehung, Sozialarbeit,<br>Heilerziehungspflege   | -              | -      | -      | -   | -   | -                                      | -  |
| 832                               | Hauswirtschaft und<br>Verbraucherberatung  | 132            | 105    | 30     | 102   | 15  | 3                                      | 12   |
| 9                                 | Sprach-, Literatur-, Geistes-,<br>Gesellschafts- und Wirtschafts-<br>wissenschaften, Medien, Kunst,<br>Kultur und Gestaltung | 264            | 150    | 117    | 27  | 75  | 159                                    | 6  |
| 913                               | Gesellschaftswissenschaften  | -              | -      | -      | -   | -   | -                                      | -  |
| 921                               | Werbung und Marketing  | 84             | 66     | 21     | 9   | 18  | 57                                     | 3  |
| 923                               | Verlags- und Medienwirtschaft  | 21             | 15     | 6      | -   | 3   | 18                                     | -  |
| 932                               | Innenarchitektur, visuelles<br>Marketing, Raumausstattung  | 48             | 33     | 15     | 9   | 21  | 15                                     | 3  |
| 933                               | Kunsth Handwerk und bildende<br>Kunst  | 3              | -      | 3      | -   | -   | 3                                      | -  |
| 934                               | Kunsth Handwerkliche Keramik- und<br>Glasgestaltung  | -              | -      | -      | -   | -   | -                                      | -  |
| 935                               | Kunsth Handwerkliche<br>Metallgestaltung   | 36             | 21     | 12     | 9   | 9   | 18                                     | -  |
| 936                               | Musikinstrumentenbau   | 3              | -      | 3      | -   | -   | 3                                      | -  |
| 945                               | Veranstaltungs-, Kamera- und<br>Tontechnik   | 69             | 12     | 57     | 3   | 21  | 45                                     | -  |
| 946                               | Bühnen- & Kostümbilderei,<br>Requisite   | -              | -      | -      | -   | -   | -                                      | -  |
| <b>Insgesamt</b>                  |  | 25 224         | 9 030  | 16 194 | 6 948   | 9 930   | 7 203                                  | 1 143  |
| davon                             |  |                |        |        |   |   |  |  |
| Industrie und Handel <sup>1</sup> |  | 14 262         | 4 998  | 9 264  | 2 922   | 5 709   | 5 112                                  | 519  |
| Handwerk                          |  | 7 548          | 1 575  | 5 970  | 3 351   | 2 622   | 1 014                                  | 558  |
| Landwirtschaft                    |  | 600            | 141    | 459    | 177   | 201   | 192                                    | 27   |
| Öffentlicher Dienst <sup>2</sup>  |  | 681            | 393    | 288    | 42  | 255   | 381                                    | 3  |
| Hauswirtschaft                    |  | 120            | 96     | 24     | 93  | 15  | 3                                      | 9  |
| Freie Berufe                      |  | 2 016          | 1 827  | 189    | 357   | 1 128   | 501                                    | 27   |

Anmerkungen zu den Tabellen siehe Seite 8.

| Kenn-<br>ziffer                                      | Berufsbereich<br>Berufsgruppe   | Insgesamt | Davon bei Ausbildungsbeginn im Alter von ... Jahren |       |     |       |     |     |     |     |                 |
|--|---|-----------|---|-------|-----|-------|-----|-----|-----|-----|-----------------|
|  |   |           | 16 und<br>jünger                                    | 17    | 18  | 19    | 20  | 21  | 22  | 23  | 24 und<br>älter |
| 1 Land-, Forst- und Tierwirtschaft<br>und Gartenbau  |   | 654       | 120   | 96    | 69  | 102   | 69  | 51  | 27  | 21  | 96              |
| 111  | Landwirtschaft  | 90        | 39  | 18    | 6   | 12    | 6   | -   | -   | 3   | 6               |
| 112  | Tierwirtschaft  | 3         | -   | -     | -   | -     | -   | -   | -   | -   | 3               |
| 113  | Pferdewirtschaft  | 42        | 3   | 6     | 3   | 9     | 6   | 3   | 3   | -   | 9               |
| 114  | Fischwirtschaft   | 3         | -   | -     | -   | -     | -   | -   | -   | -   | 3               |
| 115  | Tierpflege  | 30        | -   | 3     | 6   | 6     | 3   | 3   | -   | -   | 9               |
| 116  | Weinbau   | 162       | 18  | 18    | 6   | 30    | 27  | 18  | 6   | 6   | 33              |
| 117  | Forst- und Jagdwirtschaft,<br>Landschaftspflege                                       | 51        | 6   | 9     | 6   | 6     | 6   | 3   | -   | 3   | 9               |
| 121  | Gartenbau   | 243       | 45  | 39    | 36  | 33    | 18  | 24  | 15  | 9   | 24              |
| 122  | Floristik   | 27        | 3   | 3     | 6   | 6     | -   | 3   | 3   | -   | 3               |
| 2 Rohstoffgewinnung, Produktion<br>und Fertigung     |   | 7 644     | 1 488   | 1 332 | 981 | 1 023 | 840 | 537 | 378 | 237 | 825             |
| 212  | Naturstein- und Mineralaufbe-<br>reitung und -verarbeitung und<br>Baustoffherstellung | 21        | 6   | -     | -   | 3     | 3   | -   | -   | 3   | 6               |
| 213  | Industrielle Glasherstellung und -<br>verarbeitung                                    | 18        | 3   | 3     | -   | -     | 3   | 3   | 3   | -   | -               |
| 214  | Industrielle Keramikherstellung<br>und -verarbeitung                                  | 6         | -   | -     | 3   | -     | -   | -   | -   | -   | -               |
| 221  | Kunststoff- und Kautschuk-<br>herstellung und -verarbeitung                           | 114       | 18  | 15    | 18  | 15    | 12  | 12  | 6   | 3   | 15              |
| 222  | Farb- und Lacktechnik   | 129       | 18  | 27    | 21  | 21    | 18  | 6   | 3   | 6   | 12              |
| 223  | Holzbe- und -verarbeitung   | 507       | 117   | 78    | 66  | 54    | 57  | 27  | 33  | 18  | 57              |
| 231  | Papier- und Verpackungs-<br>technik   | 27        | 6   | 6     | 6   | -     | 3   | -   | 3   | -   | 3               |
| 232  | Technische Mediengestaltung   | 120       | 3   | 3     | 12  | 24    | 24  | 12  | 18  | 9   | 15              |
| 233  | Fototechnik und Fotografie  | 15        | -   | -     | 3   | 3     | 3   | 3   | 3   | -   | -               |
| 234  | Drucktechnik und -weiterver-<br>arbeitung, Buchbinderei                               | 48        | 6   | 9     | 3   | 6     | 9   | 6   | 3   | -   | 3               |
| 241  | Metallerzeugung   | 36        | 3   | 6     | 6   | 6     | 3   | -   | 3   | -   | 3               |
| 242  | Metallbearbeitung   | 258       | 63  | 54    | 39  | 33    | 18  | 15  | 9   | 6   | 21              |
| 243  | Metalloberflächenbehandlung   | 45        | 3   | 9     | 6   | 6     | 3   | 6   | 6   | -   | 6               |
| 244  | Metallbau und Schweiß-<br>technik   | 549       | 114   | 93    | 90  | 60    | 54  | 39  | 27  | 18  | 51              |
| 245  | Feinwerk- und Werkzeug-<br>technik  | 213       | 60  | 54    | 21  | 30    | 12  | 12  | 6   | 3   | 18              |
| 251  | Maschinenbau- und Betriebs-<br>technik  | 963       | 165   | 174   | 120 | 138   | 102 | 90  | 51  | 33  | 93              |
| 252  | Fahrzeug-, Luft-, Raumfahrt-<br>und Schiffbautechnik                                  | 1 554     | 345   | 309   | 222 | 210   | 162 | 99  | 51  | 39  | 120             |
| 261  | Mechatronik und<br>Automatisierungstechnik  | 459       | 93  | 66    | 60  | 72    | 72  | 30  | 18  | 9   | 36              |
| 262  | Energietechnik  | 1 212     | 282   | 240   | 159 | 144   | 111 | 63  | 51  | 33  | 129             |
| 263  | Elektrotechnik  | 228       | 39  | 33    | 15  | 33    | 36  | 21  | 9   | 12  | 27              |
| 272  | Technisches Zeichnen,<br>Konstruktion und Modellbau                                   | 363       | 39  | 42    | 30  | 78    | 48  | 36  | 24  | 12  | 51              |
| 273  | Technische Produktionsplanung<br>und-steuerung  | -         | -   | -     | -   | -     | -   | -   | -   | -   | -               |
| 281  | Textiltechnik und -produktion   | 3         | -   | -     | -   | -     | -   | -   | -   | -   | -               |
| 282  | Textilverarbeitung  | 36        | 3   | 3     | 3   | 6     | 3   | 6   | 3   | -   | 12              |
| 283  | Leder-, Pelzherstellung und<br>-verarbeitung  | 36        | 3   | 3     | -   | 6     | 9   | 6   | 3   | 3   | 6               |
| 291  | Getränkeherstellung   | 33        | 3   | 3     | 3   | 9     | 6   | -   | 3   | -   | 6               |
| 292  | Lebensmittel- und Genuss-<br>mittelherstellung  | 267       | 54  | 48    | 24  | 24    | 24  | 15  | 18  | 6   | 51              |
| 293  | Speisenzubereitung  | 387       | 51  | 51    | 45  | 39    | 45  | 24  | 27  | 18  | 84              |
| 3 Bau, Architektur, Vermessung<br>und Gebäudetechnik |   | 2 613     | 501   | 498   | 366 | 345   | 270 | 174 | 111 | 84  | 264             |
| 312  | Vermessung und Kartografie  | 36        | 3   | 6     | 3   | 6     | 6   | -   | 3   | -   | 9               |
| 321  | Hochbau   | 486       | 111   | 93    | 63  | 66    | 48  | 27  | 15  | 9   | 51              |
| 322  | Tiefbau   | 258       | 48  | 39    | 42  | 39    | 24  | 27  | 12  | 6   | 21              |
| 331  | Bodenverlegung  | 84        | 18  | 15    | 12  | 3     | 12  | 6   | 3   | 3   | 15              |



| Kenn-<br>ziffer | Berufsbereich<br>Berufsgruppe   | Insgesamt | Davon bei Ausbildungsbeginn im Alter von ... Jahren |     |     |     |     |     |     |     |                 |
|-----------------|---|-----------|---|-----|-----|-----|-----|-----|-----|-----|-----------------|
|                 |   |           | 16 und<br>jünger                                    | 17  | 18  | 19  | 20  | 21  | 22  | 23  | 24 und<br>älter |
| 332             | Maler- und Lackierer-, Stucka-<br>teurarbeiten, Bauwerksabdichtung, Holz-<br>und Bautenschutz | 426       | 60  | 72  | 63  | 63  | 48  | 33  | 18  | 18  | 48              |
| 333             | Aus- und Trockenbau, Isolierung,<br>Zimmerei, Glaserei, Rollladen- und<br>Jalousiebau         | 240       | 51  | 39  | 33  | 24  | 27  | 18  | 15  | 9   | 21              |
| 342             | Klempnerei, Sanitär-, Heizungs- und<br>Klimatechnik   | 876       | 168   | 177 | 117 | 120 | 99  | 45  | 36  | 24  | 87              |
| 343             | Ver- und Entsorgung   | 204       | 42  | 57  | 30  | 18  | 6   | 15  | 12  | 15  | 12              |
| 4               | Naturwissenschaft, Geografie und<br>Informatik  | 1 320     | 111   | 108 | 132 | 237 | 195 | 141 | 111 | 69  | 216             |
| 412             | Biologie  | 9         | -   | -   | -   | -   | 3   | 3   | -   | -   | -               |
| 413             | Chemie  | 441       | 63  | 66  | 42  | 78  | 60  | 48  | 30  | 12  | 42              |
| 414             | Physik  | 33        | 3   | -   | 6   | 6   | 6   | 3   | 6   | -   | 6               |
| 422             | Umweltschutztechnik   | 42        | 12  | 6   | 6   | 3   | 3   | 3   | 3   | -   | 6               |
| 431             | Informatik  | 465       | 18  | 27  | 51  | 87  | 75  | 45  | 42  | 30  | 90              |
| 432             | IT-Systemanalyse, IT-An-<br>wendungsberatung und IT-Vertrieb                                  | 66        | -   | 3   | 6   | 6   | 9   | 6   | 12  | 6   | 15              |
| 434             | Softwareentwicklung und<br>Programmierung   | 264       | 12  | 6   | 21  | 57  | 39  | 30  | 21  | 18  | 57              |
| 5               | Verkehr, Logistik, Schutz und Sicher-<br>heit   | 1 419     | 123   | 174 | 225 | 210 | 186 | 96  | 96  | 75  | 231             |
| 512             | Überwachung und Wartung der<br>Verkehrsinfrastruktur  | 27        | 12  | 9   | 3   | -   | 3   | -   | -   | -   | -               |
| 513             | Lagerwirtschaft, Post und Zustellung,<br>Güterumschlag  | 852       | 72  | 114 | 162 | 120 | 120 | 51  | 51  | 45  | 123             |
| 514             | Servicekräfte im Personenverkehr  | -         | -   | -   | -   | -   | -   | -   | -   | -   | -               |
| 515             | Überwachung und Steuerung des<br>Verkehrsbetriebs   | 18        | 3   | 6   | 3   | 3   | 3   | -   | -   | -   | -               |
| 516             | Kaufleute - Verkehr und Logistik  | 186       | 6   | 12  | 12  | 39  | 33  | 18  | 21  | 15  | 30              |
| 521             | Fahrzeugführung im Straßenverkehr   | 186       | 3   | 18  | 27  | 24  | 18  | 18  | 15  | 6   | 57              |
| 522             | Fahrzeugführung im Eisenbahn-<br>verkehr  | 24        | 3   | 6   | -   | 6   | -   | 3   | -   | -   | 3               |
| 524             | Fahrzeugführung im Schiffsverkehr   | 6         | -   | -   | -   | -   | -   | -   | -   | 3   | -               |
| 525             | Bau- und Transportgeräteführung   | 18        | 6   | 3   | -   | 3   | -   | -   | -   | -   | 3               |
| 531             | Objekt-, Personen-, Brandschutz,<br>Arbeitssicherheit   | 51        | 12  | 6   | 3   | 9   | 3   | 3   | 6   | 3   | 9               |
| 533             | Gewerbe- und Gesundheitsaufsicht,<br>Desinfektion   | 3         | -   | -   | -   | -   | -   | 3   | -   | -   | -               |
| 541             | Reinigung   | 45        | 6   | 3   | 12  | 6   | 6   | 6   | 3   | -   | 6               |
| 6               | Kaufmännische Dienstleistungen,<br>Warenhandel, Vertrieb, Hotel und<br>Tourismus              | 4 806     | 351   | 495 | 669 | 771 | 720 | 495 | 357 | 303 | 642             |
| 611             | Einkauf und Vertrieb  | 9         | -   | -   | -   | 3   | 3   | -   | -   | -   | -               |
| 612             | Handel  | 606       | 27  | 42  | 69  | 123 | 111 | 63  | 42  | 45  | 84              |
| 613             | Immobilienwirtschaft und Facility-<br>Management  | 87        | -   | -   | 6   | 18  | 24  | 15  | 9   | 3   | 9               |
| 621             | Verkauf (ohne Produkt-<br>spezialisierung)  | 2 454     | 198   | 267 | 363 | 366 | 339 | 243 | 198 | 165 | 315             |
| 622             | Verkauf von Bekleidung, Elektronik,<br>Kraftfahrzeugen und Hartwaren                          | 258       | 3   | 18  | 33  | 57  | 51  | 36  | 18  | 21  | 21              |
| 623             | Verkauf von Lebensmitteln   | 336       | 42  | 63  | 57  | 51  | 42  | 21  | 15  | 12  | 33              |
| 624             | Verkauf von drogerie- und<br>apothekenüblichen Waren, Sanitäts-<br>und Medizinbedarf          | 192       | 27  | 27  | 36  | 30  | 21  | 15  | 6   | 3   | 27              |
| 625             | Buch-, Kunst-, Antiquitäten- und<br>Musikfachhandel   | 15        | -   | -   | -   | 3   | -   | 3   | 3   | -   | 6               |
| 631             | Tourismus und Sport   | 141       | 6   | 15  | 15  | 24  | 21  | 18  | 15  | 6   | 21              |
| 632             | Hotellerie  | 390       | 30  | 42  | 51  | 60  | 57  | 36  | 27  | 24  | 63              |
| 633             | Gastronomie   | 240       | 18  | 24  | 30  | 27  | 36  | 27  | 21  | 15  | 45              |
| 634             | Veranstaltungsservice und<br>-management  | 78        | -   | -   | 6   | 12  | 15  | 15  | 12  | 6   | 12              |

| Kenn-<br>ziffer                   | Berufsbereich<br>Berufsgruppe  | Insgesamt | Davon bei Ausbildungsbeginn im Alter von ... Jahren |       |       |       |       |       |       |       |                 |
|-----------------------------------|--|-----------|---|-------|-------|-------|-------|-------|-------|-------|-----------------|
|                                   |  |           | 16 und<br>jünger                                    | 17    | 18    | 19    | 20    | 21    | 22    | 23    | 24 und<br>älter |
| 7                                 | Unternehmensorganisation, Buchhaltung,<br>Recht und Verwaltung   | 4 197     | 219   | 240   | 513   | 876   | 792   | 501   | 327   | 204   | 525             |
| 713                               | Unternehmensorganisation und<br>-strategie   | 939       | 21  | 24    | 111   | 249   | 234   | 117   | 72    | 39    | 69              |
| 714                               | Büro und Sekretariat   | 1 410     | 96  | 117   | 183   | 240   | 213   | 174   | 120   | 75    | 192             |
| 715                               | Personalwesen und -dienstleistung  | 36        | -   | -     | -     | -     | 6     | 3     | 6     | 6     | 12              |
| 721                               | Versicherungs- und<br>Finanzdienstleistungen   | 639       | 15  | 24    | 60    | 147   | 141   | 93    | 57    | 27    | 72              |
| 723                               | Steuerberatung   | 318       | 12  | 21    | 42    | 75    | 48    | 30    | 21    | 18    | 57              |
| 731                               | Rechtsberatung, -sprechung und<br>-ordnung   | 252       | 24  | 21    | 42    | 36    | 39    | 18    | 12    | 18    | 42              |
| 732                               | Verwaltung   | 588       | 48  | 36    | 75    | 126   | 111   | 66    | 36    | 18    | 75              |
| 733                               | Medien-, Dokumentations- und<br>Informationsdienste  | 15        | -   | -     | 3     | 3     | 3     | 3     | -     | -     | 6               |
| 8                                 | Gesundheit, Soziales, Lehre und<br>Erziehung   | 2 310     | 285   | 384   | 345   | 354   | 258   | 159   | 105   | 87    | 330             |
| 811                               | Arzt- und Praxishilfe  | 1 359     | 171   | 249   | 210   | 222   | 144   | 93    | 57    | 36    | 177             |
| 823                               | Körperpflege   | 489       | 69  | 57    | 69    | 72    | 45    | 36    | 27    | 27    | 87              |
| 824                               | Bestattungswesen   | 18        | -   | -     | 3     | 3     | 6     | 3     | -     | 3     | 3               |
| 825                               | Medizin-, Orthopädie- und Reha-<br>technik   | 312       | 33  | 54    | 33    | 39    | 42    | 24    | 18    | 18    | 54              |
| 831                               | Erziehung, Sozialarbeit,<br>Heilerziehungspflege   | -         | -   | -     | -     | -     | -     | -     | -     | -     | -               |
| 832                               | Hauswirtschaft und<br>Verbraucherberatung  | 132       | 9   | 24    | 33    | 21    | 21    | 6     | 3     | 3     | 9               |
| 9                                 | Sprach-, Literatur-, Geistes-,<br>Gesellschafts- und Wirtschafts-<br>wissenschaften, Medien, Kunst, Kultur<br>und Gestaltung | 264       | 9   | 15    | 21    | 57    | 51    | 36    | 24    | 15    | 39              |
| 913                               | Gesellschaftswissenschaften  | -         | -   | -     | -     | -     | -     | -     | -     | -     | -               |
| 921                               | Werbung und Marketing  | 84        | 3   | 6     | 6     | 9     | 21    | 12    | 9     | 9     | 12              |
| 923                               | Verlags- und Medienwirtschaft  | 21        | -   | -     | -     | 6     | 9     | 3     | 3     | -     | -               |
| 932                               | Innenarchitektur, visuelles Marketing,<br>Raumausstattung  | 48        | 6   | -     | 6     | 12    | 3     | 12    | 3     | -     | 6               |
| 933                               | Kunsthandwerk und bildende Kunst   | 3         | -   | -     | -     | 3     | -     | -     | -     | -     | -               |
| 934                               | Kunsthandwerkliche Keramik- und<br>Glasgestaltung  | -         | -   | -     | -     | -     | -     | -     | -     | -     | -               |
| 935                               | Kunsthandwerkliche Metallgestaltung  | 36        | 3   | 3     | 3     | 9     | 6     | -     | 3     | -     | 6               |
| 936                               | Musikinstrumentenbau   | 3         | -   | -     | -     | -     | -     | -     | -     | -     | -               |
| 945                               | Veranstaltungs-, Kamera- und<br>Tontechnik   | 69        | -   | 3     | 6     | 18    | 12    | 6     | 6     | 3     | 15              |
| 946                               | Bühnen- & Kostümbilderei, Requisite  | -         | -   | -     | -     | -     | -     | -     | -     | -     | -               |
| <b>Insgesamt</b>                  |  | 25 224    | 3 207   | 3 339 | 3 321 | 3 978 | 3 378 | 2 193 | 1 542 | 1 095 | 3 171           |
| davon                             |  |           |   |       |       |       |       |       |       |       |                 |
| Industrie und Handel <sup>1</sup> |  | 14 262    | 1 317   | 1 563 | 1 824 | 2 442 | 2 136 | 1 419 | 1 038 | 711   | 1 812           |
| Handwerk                          |  | 7 548     | 1 452   | 1 305 | 1 026 | 960   | 816   | 507   | 342   | 267   | 873             |
| Landwirtschaft                    |  | 600       | 114   | 90    | 60    | 90    | 66    | 48    | 27    | 21    | 87              |
| Öffentlicher Dienst <sup>2</sup>  |  | 681       | 90  | 60    | 78    | 129   | 108   | 66    | 33    | 21    | 96              |
| Freie Berufe                      |  | 2 016     | 225   | 300   | 306   | 339   | 237   | 147   | 96    | 72    | 294             |
| Hauswirtschaft                    |  | 120       | 9   | 21    | 30    | 18    | 21    | 6     | 3     | 3     | 9               |

Anmerkungen zu den Tabellen siehe Seite 8.

| Ausbildungsberuf <sup>5</sup>                              | Rangziffer | Auszubildende |      |
|--|------------|---------------|------|
|  |            | Anzahl        | %    |
| Auszubildende insgesamt                                    |            |               |      |
| Kaufmann/Kauffrau für Büromanagement                       | 1          | 3 615         | 5,6  |
| Kraftfahrzeugmechatroniker/in                              | 2          | 3 513         | 5,4  |
| Industrie Kaufmann/-kauffrau                               | 3          | 2 538         | 3,9  |
| Kaufmann/Kauffrau im Einzelhandel                          | 4          | 2 301         | 3,5  |
| Elektroniker/in  | 5          | 2 238         | 3,4  |
| Anlagenmech. für Sanitär-, Heizungs- und Klimatechnik      | 6          | 2 202         | 3,4  |
| Verkäufer/in   | 7          | 2 115         | 3,3  |
| Medizinische(r) Fachangestellte(r)                         | 8          | 1 971         | 3,0  |
| Industriemechaniker/-in                                    | 9          | 1 857         | 2,9  |
| Fachinformatiker/-in                                       | 10         | 1 638         | 2,5  |
| Alle Berufe  |            | 64 893        | 100  |
| Frauen   |            |               |      |
| Kauffrau für Büromanagement                                | 1          | 2 565         | 11,5 |
| Medizinische Fachangestellte                               | 2          | 1 911         | 8,6  |
| Industrie Kauffrau   | 3          | 1 446         | 6,5  |
| Zahnmedizinische Fachangestellte                           | 4          | 1 371         | 6,2  |
| Kauffrau im Einzelhandel                                   | 5          | 1 143         | 5,1  |
| Verkäuferin  | 6          | 1 125         | 5,0  |
| Friseurin  | 7          | 789           | 3,5  |
| Fachverkäuferin im Lebensmittelhandwerk                    | 8          | 687           | 3,1  |
| Verwaltungsfachangestellte                                 | 9          | 657           | 2,9  |
| Bankkauffrau   | 10         | 576           | 2,6  |
| Alle Berufe  |            | 22 284        | 100  |
| Männer   |            |               |      |
| Kraftfahrzeugmechatroniker                                 | 1          | 3 390         | 8,0  |
| Elektroniker   | 2          | 2 202         | 5,2  |
| Anlagenmechaniker für Sanitär-, Heizungs- und Klimatechnik | 3          | 2 169         | 5,1  |
| Industriemechaniker  | 4          | 1 776         | 4,2  |
| Fachinformatiker   | 5          | 1 524         | 3,6  |
| Elektroniker für Betriebstechnik                           | 6          | 1 482         | 3,5  |
| Kaufmann im Einzelhandel                                   | 7          | 1 158         | 2,7  |
| Metallbauer  | 8          | 1 104         | 2,6  |
| Industrie Kaufmann   | 9          | 1 092         | 2,6  |
| Kaufmann für Büromanagement                                | 10         | 1 050         | 2,5  |
| Alle Berufe  |            | 42 609        | 100  |
| Ausländische Auszubildende                                 |            |               |      |
| Kraftfahrzeugmechatroniker/in                              | 1          | 438           | 7,2  |
| Anlagenmech. für Sanitär-, Heizungs- und Klimatechnik      | 2          | 333           | 5,4  |
| Elektroniker/in  | 2          | 330           | 5,4  |
| Zahnmedizinische(r) Fachangestellte(r)                     | 4          | 318           | 5,2  |
| Friseur/in   | 5          | 264           | 4,3  |
| Koch/ Köchin   | 6          | 216           | 3,5  |
| Medizinische(r) Fachangestellte(r)                         | 7          | 213           | 3,5  |
| Kaufmann/Kauffrau für Büromanagement                       | 8          | 207           | 3,4  |
| Verkäufer/in   | 9          | 192           | 3,1  |
| Hotelfachmann/-fachfrau                                    | 10         | 177           | 2,9  |
| Alle Berufe  |            | 6 117         | 100  |
| Auszubildende mit neu abgeschlossenem Ausbildungsvertrag   |            |               |      |
| Kaufmann/Kauffrau für Büromanagement                       | 1          | 1 401         | 5,6  |
| Verkäufer/in   | 2          | 1 221         | 4,8  |
| Kaufmann/Kauffrau im Einzelhandel                          | 3          | 1 221         | 4,8  |
| Kraftfahrzeugmechatroniker/in                              | 4          | 1 191         | 4,7  |
| Industrie Kaufmann/-kauffrau                               | 5          | 939           | 3,7  |
| Anlagenmech. für Sanitär-, Heizungs- und Klimatechnik      | 6          | 798           | 3,2  |
| Elektroniker/in  | 7          | 768           | 3,0  |
| Medizinische(r) Fachangestellte(r)                         | 8          | 717           | 2,8  |
| Fachinformatiker/-in                                       | 9          | 669           | 2,7  |
| Kaufmann/-frau im Groß- und Außenhandel                    | 10         | 606           | 2,4  |
| Alle Berufe  |            | 25 224        | 100  |

Anmerkungen zu den Tabellen siehe Seite 8.

## T 8

## Ausländische Auszubildende 2019 nach Ausbildungsbereichen und Land der Staatsangehörigkeit

| Land der Staatsangehörigkeit | Ins-<br>gesamt | Davon im Ausbildungsbereich             |              |                     |                                     |                     |              |
|------------------------------|----------------|---|--------------|---------------------|-------------------------------------|---------------------|--------------|
|                              |                | Industrie<br>und<br>Handel <sup>1</sup> | Handwerk     | Land-<br>wirtschaft | Öffentlicher<br>Dienst <sup>2</sup> | Hauswirt-<br>schaft | Freie Berufe |
| EU-Staaten                   |                |   |              |                     |                                     |                     |              |
| Belgien                      | 12             | 6                                       | 3            | -                   | -                                   | -                   | 3            |
| Bulgarien                    | 66             | 27                                      | 21           | -                   | -                                   | -                   | 15           |
| Dänemark                     | 6              | 3                                       | -            | -                   | -                                   | -                   | -            |
| Estland                      | 6              | 3                                       | 3            | -                   | -                                   | -                   | -            |
| Finnland                     | -              | -                                       | -            | -                   | -                                   | -                   | -            |
| Frankreich                   | 18             | 9                                       | 9            | -                   | -                                   | -                   | -            |
| Griechenland                 | 69             | 39                                      | 15           | -                   | 3                                   | 3                   | 9            |
| Irland                       | -              | -                                       | -            | -                   | -                                   | -                   | -            |
| Italien                      | 312            | 156                                     | 105          | -                   | 3                                   | -                   | 45           |
| Kroatien                     | 120            | 51                                      | 39           | -                   | -                                   | -                   | 27           |
| Lettland                     | 15             | 9                                       | 6            | -                   | -                                   | -                   | -            |
| Litauen                      | 30             | 15                                      | 9            | -                   | -                                   | -                   | 6            |
| Luxemburg                    | 57             | 27                                      | 24           | -                   | -                                   | -                   | 3            |
| Malta                        | -              | -                                       | -            | -                   | -                                   | -                   | -            |
| Niederlande                  | 30             | 12                                      | 9            | 3                   | -                                   | -                   | 3            |
| Österreich                   | 12             | 6                                       | 3            | -                   | -                                   | -                   | 3            |
| Polen                        | 270            | 126                                     | 102          | -                   | -                                   | -                   | 42           |
| Portugal                     | 105            | 45                                      | 39           | -                   | -                                   | -                   | 18           |
| Rumänien                     | 144            | 63                                      | 51           | -                   | -                                   | -                   | 30           |
| Schweden                     | 3              | -                                       | 3            | -                   | -                                   | -                   | -            |
| Slowakei                     | 6              | 3                                       | -            | -                   | -                                   | -                   | -            |
| Slowenien                    | 9              | 3                                       | 6            | -                   | -                                   | -                   | -            |
| Spanien                      | 48             | 24                                      | 9            | -                   | -                                   | -                   | 12           |
| Tschechien                   | 12             | 6                                       | 3            | -                   | -                                   | -                   | 3            |
| Ungarn                       | 45             | 18                                      | 18           | -                   | -                                   | -                   | 6            |
| Vereinigtes Königreich       | 9              | 6                                       | 6            | -                   | -                                   | -                   | -            |
| Zusammen                     | 1 404          | 666                                     | 489          | 9                   | 9                                   | 6                   | 225          |
| Übriges Europa               |                |   |              |                     |                                     |                     |              |
| Albanien                     | 96             | 33                                      | 45           | -                   | -                                   | -                   | 18           |
| Bosnien und Herzegowina      | 63             | 21                                      | 30           | 3                   | -                                   | -                   | 9            |
| Island                       | -              | -                                       | -            | -                   | -                                   | -                   | -            |
| Kosovo                       | 195            | 111                                     | 72           | 3                   | -                                   | -                   | 9            |
| Moldau                       | 9              | 3                                       | 3            | -                   | -                                   | -                   | 3            |
| Montenegro                   | 12             | 3                                       | 9            | -                   | -                                   | -                   | -            |
| Nordmazedonien               | 48             | 18                                      | 18           | -                   | -                                   | -                   | 9            |
| Norwegen                     | -              | -                                       | -            | -                   | -                                   | -                   | -            |
| Russische Föderation         | 147            | 57                                      | 54           | -                   | -                                   | -                   | 33           |
| Schweiz                      | 12             | 6                                       | 3            | -                   | -                                   | -                   | -            |
| Serbien (ohne Kosovo)        | 78             | 33                                      | 42           | -                   | -                                   | -                   | 3            |
| Türkei                       | 759            | 411                                     | 222          | -                   | 3                                   | 3                   | 123          |
| Ukraine                      | 54             | 24                                      | 15           | -                   | -                                   | -                   | 15           |
| Weißrussland                 | 12             | 6                                       | 6            | -                   | -                                   | -                   | -            |
| Zusammen                     | 1 485          | 729                                     | 516          | 9                   | 3                                   | 3                   | 225          |
| Sonstige (außerhalb Europas) | 3 228          | 1 251                                   | 1 653        | 24                  | 27                                  | 6                   | 264          |
| <b>Insgesamt</b>             | <b>6 117</b>   | <b>2 646</b>                            | <b>2 658</b> | <b>42</b>           | <b>42</b>                           | <b>12</b>           | <b>717</b>   |

Anmerkungen zu den Tabellen siehe Seite 8.

## T 9

## Ausbildungsberatende 2019 nach Ausbildungsbereichen und Geschlecht

| Geschlecht       | Ins-<br>gesamt | Davon im Ausbildungsbereich             |                       |                |                                     |                |              |
|------------------|----------------|---|-----------------------|----------------|-------------------------------------|----------------|--------------|
|                  |                | Industrie<br>und<br>Handel <sup>1</sup> | Handwerk <sup>6</sup> | Landwirtschaft | Öffentlicher<br>Dienst <sup>2</sup> | Hauswirtschaft | Freie Berufe |
| Frauen           | 66             | 9                                       | 6                     | 6              | 3                                   | 3              | 39           |
| Männer           | 123            | 21                                      | 15                    | 6              | 6                                   | -              | 75           |
| <b>Insgesamt</b> | <b>189</b>     | <b>33</b>                               | <b>21</b>             | <b>12</b>      | <b>9</b>                            | <b>3</b>       | <b>114</b>   |

Anmerkungen zu den Tabellen siehe Seite 8.

| Kenn-<br>ziffer | Berufsbereich<br>Berufsgruppe  | Insgesamt | Frauen | Männer | Bestanden |
|-----------------|--|-----------|--------|--------|-----------|
| 1               | Land-, Forst- und Tierwirtschaft und   |           |        |        |           |
|                 | Gartenbau  | 615       | 159    | 456    | 543       |
| 111             | Landwirtschaft   | 87        | 18     | 69     | 69        |
| 112             | Tierwirtschaft   | 6         | -      | 6      | 3         |
| 113             | Pferdewirtschaft   | 24        | 18     | 6      | 21        |
| 114             | Fischwirtschaft  | -         | -      | -      | -         |
| 115             | Tierpflege   | 27        | 18     | 6      | 24        |
| 116             | Weinbau  | 177       | 33     | 141    | 168       |
| 117             | Forst- und Jagdwirtschaft, Landschafts-<br>pflege  | 42        | 3      | 39     | 39        |
| 121             | Gartenbau  | 219       | 33     | 186    | 189       |
| 122             | Floristik  | 33        | 33     | -      | 30        |
| 2               | Rohstoffgewinnung, Produktion und  |           |        |        |           |
|                 | Fertigung  | 6 000     | 564    | 5 436  | 5 370     |
| 212             | Naturstein- und Mineralaufbereitung und<br>-verarbeitung und Baustoffherstellung         | 42        | -      | 42     | 33        |
| 213             | Industrielle Glasherstellung und<br>-verarbeitung  | 15        | -      | 12     | 12        |
| 214             | Industrielle Keramikherstellung und<br>-verarbeitung                                     | 6         | 3      | 3      | 6         |
| 221             | Kunststoff- und Kautschukherstellung und<br>-verarbeitung                                | 105       | 3      | 102    | 102       |
| 222             | Farb- und Lacktechnik  | 81        | 9      | 75     | 66        |
| 223             | Holzbe- und -verarbeitung  | 414       | 42     | 372    | 360       |
| 231             | Papier- und Verpackungstechnik   | 30        | -      | 30     | 30        |
| 232             | Technische Mediengestaltung  | 111       | 72     | 39     | 111       |
| 233             | Fototechnik und Fotografie   | 15        | 9      | 6      | 15        |
| 234             | Drucktechnik und -weiterverarbeitung,<br>Buchbinderei                                    | 33        | 6      | 27     | 30        |
| 241             | Metallerzeugung  | 21        | -      | 21     | 21        |
| 242             | Metallbearbeitung  | 249       | 6      | 243    | 237       |
| 243             | Metalloberflächenbehandlung  | 27        | 6      | 21     | 24        |
| 244             | Metallbau und Schweißtechnik   | 471       | 9      | 462    | 411       |
| 245             | Feinwerk- und Werkzeugtechnik  | 216       | 6      | 210    | 213       |
| 251             | Maschinenbau- und Betriebstechnik  | 771       | 33     | 738    | 741       |
| 252             | Fahrzeug-, Luft-, Raumfahrt- und<br>Schiffbautechnik                                     | 1 050     | 27     | 1 026  | 915       |
| 261             | Mechatronik und Automatisierungstechnik  | 393       | 15     | 378    | 372       |
| 262             | Energietechnik   | 876       | 24     | 852    | 729       |
| 263             | Elektrotechnik   | 186       | 6      | 180    | 168       |
| 272             | Technisches Zeichnen, Konstruktion und<br>Modellbau                                      | 282       | 99     | 183    | 264       |
| 273             | Technische Produktionsplanung und -<br>steuerung   | -         | -      | -      | -         |
| 281             | Textiltechnik- und -produktion   | 3         | -      | 3      | 3         |
| 282             | Textilverarbeitung   | 27        | 24     | 3      | 24        |
| 283             | Leder-, Pelzherstellung und -verarbeitung  | 30        | 12     | 18     | 30        |
| 291             | Getränkeherstellung  | 30        | 6      | 27     | 30        |
| 292             | Lebensmittel- und Genussmittelherstellung  | 213       | 72     | 141    | 180       |
| 293             | Speisenzubereitung   | 303       | 72     | 231    | 237       |
| 3               | Bau, Architektur, Vermessung und   |           |        |        |           |
|                 | Gebäudetechnik   | 1 731     | 78     | 1 653  | 1 362     |
| 311             | Bauplanung & -überwachung, Architektur   | -         | -      | -      | -         |
| 312             | Vermessung und Kartografie   | 30        | 6      | 24     | 30        |
| 321             | Hochbau  | 273       | 3      | 270    | 228       |
| 322             | Tiefbau  | 204       | 3      | 201    | 153       |
| 331             | Bodenverlegung   | 60        | 3      | 57     | 45        |
| 332             | Maler- und Lackierer-, Stuckateurarbeiten,<br>Bauwerksabdichtung, Holz- und Bautenschutz | 318       | 51     | 267    | 267       |
| 333             | Aus- und Trockenbau, Isolierung, Zimmerei,<br>Glaserei, Rollladen- und Jalousiebau       | 168       | 3      | 165    | 135       |
| 342             | Klempnerei, Sanitär-, Heizungs- und<br>Klimatechnik                                      | 552       | 6      | 546    | 384       |
| 343             | Ver- und Entsorgung  | 129       | 3      | 123    | 123       |

| Kenn-<br>ziffer | Berufsbereich<br>Berufsgruppe   | Insgesamt | Frauen | Männer | Bestanden |
|-----------------|---|-----------|--------|--------|-----------|
| 4               | Naturwissenschaft, Geografie und Informatik                                       | 1 089     | 168    | 921    | 1 017     |
| 412             | Biologie  | 9         | 6      | 3      | 9         |
| 413             | Chemie  | 408       | 96     | 309    | 387       |
| 414             | Physik  | 36        | 6      | 30     | 36        |
| 422             | Umweltschutztechnik   | 39        | 9      | 30     | 30        |
| 431             | Informatik  | 357       | 18     | 339    | 330       |
| 432             | IT-Systemanalyse, IT-Anwendungs-<br>beratung und IT-Vertrieb                      | 57        | 9      | 45     | 48        |
| 434             | Softwareentwicklung und Programmierung  | 183       | 21     | 159    | 174       |
| 5               | Verkehr, Logistik, Schutz und Sicherheit  | 1 056     | 150    | 906    | 936       |
| 512             | Überwachung und Wartung der<br>Verkehrsinfrastruktur                              | 30        | -      | 30     | 24        |
| 513             | Lagerwirtschaft, Post und Zustellung,<br>Güterumschlag                            | 687       | 69     | 618    | 612       |
| 514             | Servicekräfte im Personenverkehr  | 3         | 3      | -      | 3         |
| 515             | Überwachung und Steuerung des<br>Verkehrsbetriebs                                 | 6         | -      | 6      | 6         |
| 516             | Kaufleute - Verkehr und Logistik  | 201       | 69     | 135    | 180       |
| 521             | Fahrzeugführung im Straßenverkehr   | 63        | 6      | 60     | 57        |
| 522             | Fahrzeugführung im Eisenbahnverkehr   | 18        | -      | 18     | 12        |
| 524             | Fahrzeugführung im Schiffsverkehr   | 3         | -      | 3      | 3         |
| 525             | Bau- und Transportgeräteführung   | 3         | -      | 3      | 3         |
| 531             | Objekt-, Personen-, Brandschutz,<br>Arbeitssicherheit                             | 21        | 6      | 15     | 18        |
| 533             | Gewerbe- und Gesundheitsaufsicht,<br>Desinfektion                                 | 3         | -      | 3      | -         |
| 541             | Reinigung   | 18        | -      | 18     | 18        |
| 6               | Kaufmännische Dienstleistungen, Warenhandel,<br>Vertrieb, Hotel und Tourismus     | 4 167     | 2 304  | 1 860  | 3 729     |
| 611             | Einkauf und Vertrieb  | 6         | 3      | 3      | 6         |
| 612             | Handel  | 522       | 210    | 312    | 489       |
| 613             | Immobilienwirtschaft und Facility-<br>Management                                  | 81        | 51     | 30     | 78        |
| 621             | Verkauf (ohne Produktspezialisierung)   | 2 217     | 1 128  | 1 089  | 1 980     |
| 622             | Verkauf von Bekleidung, Elektronik,<br>Kraftfahrzeugen und Hartwaren              | 168       | 60     | 108    | 165       |
| 623             | Verkauf von Lebensmitteln   | 252       | 216    | 39     | 234       |
| 624             | Verkauf von drogerie- und apothekenüblichen<br>Waren, Sanitäts- und Medizinbedarf | 177       | 174    | 3      | 162       |
| 625             | Buch-, Kunst-, Antiquitäten- und<br>Musikfachhandel                               | 12        | 9      | 3      | 9         |
| 631             | Tourismus und Sport   | 153       | 99     | 54     | 138       |
| 632             | Hotellerie  | 303       | 207    | 96     | 252       |
| 633             | Gastronomie   | 213       | 114    | 99     | 162       |
| 634             | Veranstaltungsservice und -management   | 57        | 33     | 24     | 57        |
| 7               | Unternehmensorganisation, Buchhaltung, Recht<br>und Verwaltung                    | 3 777     | 2 481  | 1 296  | 3 588     |
| 713             | Unternehmensorganisation und -strategie   | 888       | 510    | 378    | 852       |
| 714             | Büro und Sekretariat  | 1 269     | 900    | 369    | 1 212     |
| 715             | Personalwesen und -dienstleistung   | 27        | 18     | 9      | 27        |
| 721             | Versicherungs- und Finanzdienst-<br>leistungen                                    | 597       | 309    | 288    | 576       |
| 723             | Steuerberatung  | 282       | 198    | 84     | 258       |
| 731             | Rechtsberatung, -sprechung und -ordnung   | 213       | 192    | 21     | 201       |
| 732             | Verwaltung  | 477       | 339    | 138    | 444       |
| 733             | Medien-, Dokumentations- und<br>Informationsdienste                               | 21        | 18     | 3      | 18        |

| Kenn-<br>ziffer  | Berufsbereich<br>Berufsgruppe   | Insgesamt | Frauen | Männer | Bestanden |
|------------------|---|-----------|--------|--------|-----------|
| 8                | Gesundheit, Soziales, Lehre und Erziehung   | 1 764     | 1 617  | 144    | 1 569     |
| 811              | Arzt- und Praxishilfe   | 1 122     | 1 098  | 24     | 1 008     |
| 823              | Körperpflege  | 324       | 276    | 45     | 279       |
| 824              | Bestattungswesen  | 9         | 6      | 3      | 9         |
| 825              | Medizin-, Orthopädie- und Rehathechnik  | 177       | 114    | 63     | 153       |
| 832              | Hauswirtschaft und Verbraucherberatung  | 135       | 123    | 9      | 123       |
| 9                | Sprach-, Literatur-, Geistes-, Gesellschafts- und Wirtschaftswissenschaften, Medien, Kunst, Kultur und Gestaltung | 273       | 141    | 132    | 264       |
| 913              | Gesellschaftswissenschaften   | 3         | 3      | -      | 3         |
| 921              | Werbung und Marketing   | 105       | 63     | 42     | 102       |
| 923              | Verlags- und Medienwirtschaft   | 36        | 18     | 18     | 36        |
| 932              | Innenarchitektur, visuelles Marketing, Raumausstattung  | 39        | 27     | 12     | 36        |
| 933              | Kunsthandwerk und bildende Kunst  | -         | -      | -      | -         |
| 934              | Kunsthandwerkliche Keramik- und Glasgestaltung  | 3         | 3      | -      | 3         |
| 935              | Kunsthandwerkliche Metallgestaltung   | 33        | 15     | 18     | 33        |
| 936              | Musikinstrumentenbau  | -         | -      | -      | -         |
| 945              | Veranstaltungs-, Kamera- und Tontechnik   | 54        | 12     | 45     | 51        |
| 946              | Bühnen- und Kostümbildneri, Requisite   | -         | -      | -      | -         |
| <b>Insgesamt</b> |   | 20 469    | 7 665  | 12 804 | 18 381    |
| davon            |   |           |        |        |           |
|                  | Industrie und Handel <sup>1</sup>   | 12 264    | 4 503  | 7 761  | 11 328    |
|                  | Handwerk  | 5 250     | 1 032  | 4 218  | 4 380     |
|                  | Landwirtschaft  | 567       | 114    | 453    | 498       |
|                  | Öffentlicher Dienst <sup>2</sup>  | 567       | 339    | 228    | 522       |
|                  | Hauswirtschaft  | 123       | 114    | 9      | 111       |
|                  | Freie Berufe  | 1 695     | 1 563  | 132    | 1 536     |

Anmerkungen zu den Tabellen siehe Seite 8.

**T 11**
**Teilnehmende an Ausbildereignungsprüfungen 2019 nach Geschlecht, Ausbildungsbereichen und Prüfungserfolg**

| Merkmal          | Insgesamt | Davon im Ausbildungsbereich       |          |                |                                  |                |              |
|------------------|-----------|-----------------------------------|----------|----------------|----------------------------------|----------------|--------------|
|                  |           | Industrie und Handel <sup>1</sup> | Handwerk | Landwirtschaft | Öffentlicher Dienst <sup>2</sup> | Hauswirtschaft | Freie Berufe |
| Frauen           | 1 500     | 1 161                             | 252      | 30             | 36                               | 21             | -            |
| Männer           | 3 258     | 1 869                             | 1 320    | 48             | 21                               | -              | -            |
| <b>Insgesamt</b> | 4 761     | 3 030                             | 1 572    | 78             | 57                               | 24             | -            |
| Bestanden        | 4 629     | 2 928                             | 1 545    | 75             | 57                               | 24             | -            |

Anmerkungen zu den Tabellen siehe Seite 8.

**T 12**
**Vertragslösungsquote\* 2019 nach Ausbildungsbereichen und Geschlecht**

| Geschlecht       | Insgesamt | Davon im Ausbildungsbereich       |          |                |                                  |                |              |
|------------------|-----------|-----------------------------------|----------|----------------|----------------------------------|----------------|--------------|
|                  |           | Industrie und Handel <sup>1</sup> | Handwerk | Landwirtschaft | Öffentlicher Dienst <sup>2</sup> | Hauswirtschaft | Freie Berufe |
|                  |           | %                                 |          |                |                                  |                |              |
| Frauen           | 28,5      | 25,3                              | 43,2     | 26,3           | 8,3                              | 35,1           | 27,3         |
| Männer           | 30,9      | 25,2                              | 40,2     | 23,9           | 11,3                             | 31,3           | 31,0         |
| <b>Insgesamt</b> | 30,0      | 25,3                              | 40,8     | 24,5           | 9,6                              | 34,6           | 27,7         |

Anmerkungen siehe Seite 8.

\* Berechnet nach dem Schichtenmodell des BIBB. Hierbei werden die Vertragslösungen des Kalenderjahres exakt den dazugehörigen Neuabschlusssjahren zugeordnet. Die Lösungsquote wird gemäß Schichtenmodell als Summe der Teilquoten folgendermaßen berechnet:

$$\begin{aligned}
 \text{LQ} = & \frac{\text{Lösungen im aktuellen Berichtsjahr, die Beginn des Ausbildungsvertrags in t hatten}}{\text{Anzahl der begonnenen Ausbildungsverträge im aktuellen Berichtsjahr (t)}} + \\
 & + \frac{\text{Lösungen im aktuellen Berichtsjahr, die Beginn des Ausbildungsvertrags in (t-1) hatten}}{\text{Anzahl der begonnenen Ausbildungsverträge im Vorjahr (t-1)}} + \\
 & + \frac{\text{Lösungen im aktuellen Berichtsjahr, die Beginn des Ausbildungsvertrags in (t-2) hatten}}{\text{Anzahl der begonnenen Ausbildungsverträge im Vorvorjahr (t-2)}} + \\
 & + \frac{\text{Lösungen im aktuellen Berichtsjahr, die Beginn des Ausbildungsvertrags in (t-3) oder früher hatten}}{\text{Anzahl der begonnenen Ausbildungsverträge im Vorvorvorjahr (t-3)}} \times 100
 \end{aligned}$$

**T 13**
**Teilnehmende an Fortbildungsprüfungen 2019 nach Ausbildungsbereichen, Geschlecht und Prüfungserfolg**

| Ausbildungsbereich                | Fortbildungsprüfungen |        |        |                                  |       | Darunter Meisterprüfungen |        |        |                                  |       |
|-----------------------------------|-----------------------|--------|--------|----------------------------------|-------|---------------------------|--------|--------|----------------------------------|-------|
|                                   | insgesamt             | Frauen | Männer | darunter mit bestandener Prüfung |       | zusammen                  | Frauen | Männer | darunter mit bestandener Prüfung |       |
|                                   | Anzahl                |        |        | %                                |       | Anzahl                    |        |        | %                                |       |
| Industrie und Handel <sup>1</sup> | 1 977                 | 681    | 1 296  | 1 596                            | 80,7  | 510                       | 30     | 483    | 444                              | 87,1  |
| Handwerk                          | 1 683                 | 321    | 1 362  | 1 659                            | 98,6  | 1 332                     | 282    | 1 050  | 1 329                            | 99,8  |
| Landwirtschaft                    | 90                    | 3      | 87     | 63                               | 70,0  | 69                        | 3      | 66     | 42                               | 60,9  |
| Öffentlicher Dienst <sup>2</sup>  | 27                    | 3      | 24     | 24                               | 88,9  | 24                        | 3      | 21     | 21                               | 87,5  |
| Hauswirtschaft                    | 15                    | 15     | -      | 15                               | 100,0 | 15                        | 15     | -      | 15                               | 100,0 |
| Freie Berufe                      | 372                   | 360    | 12     | 363                              | 97,6  | -                         | -      | -      | -                                | -     |
| Insgesamt                         | 4 164                 | 1 380  | 2 784  | 3 720                            | 89,3  | 1 953                     | 333    | 1 620  | 1 854                            | 94,9  |

Anmerkungen zu den Tabellen siehe Seite 8.



| Kenn-<br>ziffer             | Ausbildungsbereich<br>Art des Abschlusses<br>Beruf/Fachrichtung    | Insgesamt    | Frauen     | Männer       | Bestanden    |
|-----------------------------|--|--------------|------------|--------------|--------------|
| <b>Industrie und Handel</b> |  |              |            |              |              |
|                             | Kaufmännische Fortbildungsprüfungen                                | 1 185        | 585        | 600          | 978          |
|                             | Fachkaufman/-frau  | 237          | 174        | 60           | 219          |
| 7151                        | Personalfachkaufmann/-frau (Gepr.)                                 | 90           | 78         | 9            | 84           |
| 7221                        | Bilanzbuchhalter/-in (Gepr.)                                       | 138          | 90         | 48           | 126          |
| 9449                        | Fachkaufmann/-kauffrau für Produktionsmanagement, TV & Neue Medien | 9            | 6          | 3            | 9            |
|                             | Fachwirt/-in   | 825          | 360        | 465          | 645          |
| 5162                        | Fachwirt/-in für Güterverkehr und Logistik (Gepr.)                 | 21           | 6          | 15           | 18           |
| 6111                        | Fachwirt/-in für Einkauf (Gepr.)                                   | 3            | -          | 3            | -            |
| 6120                        | Handelsfachwirt/-in (Gepr.)  | 336          | 120        | 216          | 222          |
| 6131                        | Immobilienfachwirt/-in (Gepr.)                                     | 3            | -          | 3            | 3            |
| 6312                        | Fachwirt/-in Fitness   | 21           | 6          | 15           | 9            |
| 7130                        | Industriefachwirt/-in (Gepr.)                                      | 9            | 3          | 6            | 6            |
| 7130                        | Technische(r) Fachwirt/-in (Gepr.)                                 | 30           | -          | 30           | 27           |
| 7130                        | Wirtschaftsfachwirt/-in (Gepr.)                                    | 213          | 123        | 93           | 198          |
| 7140                        | Fachwirt/-in für Büro- und Projektorganisation (Gepr.)             | 12           | 9          | 6            | 12           |
| 7211                        | Bankfachwirt/-in (Gepr.)   | 75           | 42         | 33           | 54           |
| 7213                        | Fachwirt/-in für Versicherungen und Finanzen (Gepr.)               | 60           | 24         | 36           | 60           |
| 7322                        | Fachwirt/-in im Gesundheits- und Sozialwesen (Gepr.)               | 33           | 24         | 12           | 30           |
| 9230                        | Medienfachwirt/-in Print (Gepr.)                                   | 6            | -          | 6            | 6            |
|                             | Fachkraft für Datenverarbeitung                                    | 3            | -          | 3            | 3            |
| 4332                        | IT-Entwickler/-in (Gepr.) Certified IT Systems Manager             | 3            | -          | 3            | 3            |
|                             | Fremdsprachliche Fachkraft   | 42           | 30         | 15           | 36           |
| 7141                        | Fremdsprache im Beruf (FiB) I und II                               | 9            | 6          | 3            | 9            |
| 7141                        | Fremdsprachenkorrespondent/-in (Gepr.)                             | 33           | 24         | 12           | 27           |
|                             | Betriebswirt/-in   | 51           | 9          | 42           | 48           |
| 7130                        | Betriebswirt/-in (Gepr.)   | 24           | 9          | 15           | 21           |
| 7130                        | Technische(r) Betriebswirt/-in (Gepr.)                             | 27           | -          | 27           | 27           |
|                             | Sonstige kaufmännische Fortbildungsprüfungen                       | 30           | 15         | 15           | 27           |
| 6112                        | Fachberater/-in im Vertrieb (Gepr.)                                | -            | -          | -            | -            |
| 8422                        | Berufspädagoge/-in (Gepr.)   | 30           | 15         | 15           | 27           |
|                             | Gewerblich-technische Fortbildungsprüfungen                        | 792          | 93         | 696          | 618          |
|                             | Industriemeister/-in   | 384          | 18         | 366          | 357          |
| 2149                        | Industriemeister/-in Keramik                                       | 6            | -          | 6            | 6            |
| 2219                        | Industriemeister/-in Kunststoff und Kautschuk (Gepr.)              | 15           | -          | 15           | 12           |
| 2329                        | Industriemeister/-in Printmedien (Gepr.)                           | 12           | -          | 12           | 12           |
| 2429                        | Industriemeister/-in Metall (Gepr.)                                | 147          | 3          | 144          | 132          |
| 2619                        | Industriemeister/-in Mechatronik (Gepr.)                           | 18           | -          | 18           | 18           |
| 2639                        | Industriemeister/-in Elektrotechnik (Gepr.)                        | 60           | -          | 60           | 57           |
| 2919                        | Industriemeister/-in Fruchtsaft und Getränke                       | 3            | -          | 3            | 3            |
| 3439                        | Netzmeister/-in (Gepr.)  | 9            | -          | 9            | 9            |
| 4139                        | Industriemeister/-in Chemie (Gepr.)                                | 102          | 6          | 96           | 99           |
| 4139                        | Industriemeister/-in Pharmazie (Gepr.)                             | 12           | 9          | 3            | 6            |
|                             | Fachmeister/-in  | 120          | 9          | 111          | 84           |
| 2939                        | Küchenmeister/-in (Gepr.)  | 30           | 6          | 27           | 18           |
| 5139                        | Logistikmeister/-in (Gepr.)  | 87           | 3          | 81           | 66           |
| 5319                        | Meister/-in für Schutz und Sicherheit (Gepr.)                      | 3            | -          | 3            | 3            |
|                             | Sonstige gewerblich-technische Fortbildungsprüfungen               | 288          | 66         | 222          | 177          |
| 2626                        | Netzmonteur/-in (Gepr.) Strom                                      | 9            | -          | 9            | 9            |
| 3422                        | Netzmonteur/-in (Gepr.) Gas  | 21           | -          | 21           | 21           |
| 3422                        | Netzmonteur/-in (Gepr.) Wasser                                     | 3            | -          | 3            | 3            |
| 2938                        | Diätkoch/Diätköchin  | 15           | 3          | 12           | 6            |
| 5311                        | Schutz- und Sicherheitskraft (IHK) (Gepr.)                         | 132          | 15         | 117          | 66           |
| 6338                        | Weinkellner/-in /Sommelier(e)                                      | 99           | 45         | 54           | 69           |
| 6338                        | Sommeliermeister/-in (Gepr.)                                       | 9            | -          | 6            | 3            |
|                             | <b>Industrie und Handel zusammen</b>                               | <b>1 977</b> | <b>681</b> | <b>1 296</b> | <b>1 596</b> |
|                             | darunter   |              |            |              |              |
|                             | Meisterprüfungen   | 510          | 30         | 483          | 444          |

| Kenn-<br>ziffer | Ausbildungsbereich<br>Art des Abschlusses<br>Beruf/Fachrichtung                 | Insgesamt    | Frauen     | Männer       | Bestanden    |
|-----------------|---|--------------|------------|--------------|--------------|
| <b>Handwerk</b> |   |              |            |              |              |
|                 | Kaufmännische Fortbildungsprüfungen   | 225          | 33         | 195          | 207          |
|                 | Fachkaufmann/-frau  | 3            | -          | 3            | 3            |
| 7130            | Fachkaufmann/-frau Handwerkswirtschaft  | 3            | -          | 3            | 3            |
|                 | Fachwirt/-in  | 9            | 6          | 3            | 9            |
| 6132            | Fachwirt/-in Gebäudemanagement (HWK)  | -            | -          | -            | -            |
| 7130            | Kaufmännische(r) Fachwirt/-in nach der HWO (Gepr.)                              | 9            | 6          | 3            | 9            |
| 7130            | Technische(r) Fachwirt/-in  | -            | -          | -            | -            |
|                 | Betriebswirt/-in  | 63           | 12         | 51           | 60           |
| 7130            | Betriebswirt/-in nach der Handwerksordnung (Gepr.)                              | 63           | 12         | 51           | 60           |
|                 | Sonstige kaufmännische Fortbildungsprüfungen                                    | 153          | 15         | 138          | 132          |
| 7130            | Fachmann/Fachfrau für kaufm. Betriebsführung HWO (Gepr.)                        | 153          | 15         | 138          | 132          |
|                 | Fachkraft für Datenverarbeitung   | -            | -          | -            | -            |
| 4311            | Betriebswirt/-in für Informationstechnik  | -            | -          | -            | -            |
|                 | Gewerblich-technische Fortbildungsprüfungen                                     | 1 458        | 288        | 1 167        | 1 452        |
|                 | Handwerksmeister/-in  | 1 332        | 282        | 1 050        | 1 329        |
| 2129            | Steinmetz/-in und Steinbildhauermeister/-in                                     | 15           | 3          | 12           | 15           |
| 2239            | Tischlermeister/-in   | 51           | -          | 51           | 51           |
| 2449            | Metallbauermeister/-in  | 57           | -          | 54           | 57           |
| 2459            | Feinwerkmechanikermeister/-in   | 66           | 3          | 63           | 66           |
| 2529            | Karosserie- und Fahrzeugbauermeister/-in  | 12           | -          | 12           | 12           |
| 2529            | Kraftfahrzeugtechnikermeister/-in   | 168          | -          | 165          | 168          |
| 2529            | Landmaschinenmechanikermeister/-in  | 12           | -          | 12           | 12           |
| 2639            | Elektrotechnikermeister/-in   | 135          | -          | 135          | 135          |
| 2639            | Informationstechnikermeister/-in  | 3            | -          | 3            | 3            |
| 2829            | Maßschneidermeister/-in   | 3            | 3          | -            | 3            |
| 2929            | Konditormeister/-in   | 15           | 12         | 3            | 15           |
| 2929            | Bäckermeister/-in   | -            | -          | -            | -            |
| 2929            | Fleischermeister/-in  | 3            | -          | 3            | 3            |
| 3219            | Dachdeckermeister/-in   | 90           | -          | 87           | 90           |
| 3219            | Gerüstbauermeister/-in  | 15           | -          | 15           | 15           |
| 3219            | Maurer- und Betonbauermeister/-in   | 51           | -          | 51           | 51           |
| 3229            | Straßenbauermeister/-in   | 33           | -          | 33           | 33           |
| 3319            | Fliesen-, Platten- und Mosaiklegermeister/-in                                   | 12           | -          | 12           | 12           |
| 3329            | Maler/-in und Lackiermeister/-in  | 36           | 3          | 33           | 36           |
| 3329            | Stuckateurmeister/-in   | 12           | -          | 12           | 12           |
| 3339            | Zimmerermeister/-in   | 33           | -          | 33           | 33           |
| 3429            | Installateur/-in und Heizungsbauermeister/-in                                   | 90           | -          | 87           | 90           |
| 3429            | Klempnermeister/-in   | 9            | -          | 9            | 9            |
| 4229            | Schornsteinfegermeister/-in   | 21           | 3          | 18           | 21           |
| 5419            | Gebäudereinigermeister/-in  | -            | -          | -            | -            |
| 8239            | Friseurmeister/-in  | 39           | 33         | 3            | 39           |
| 8259            | Augenoptikermeister/-in   | 114          | 84         | 30           | 114          |
| 8259            | Hörgeräteakustikermeister/-in   | 228          | 129        | 96           | 225          |
| 8259            | Orthopädietechnikermeister/-in  | -            | -          | -            | -            |
| 8259            | Zahn technikermeister/-in   | 6            | 3          | 6            | 6            |
| 9349            | Keramikermeister/-in  | -            | -          | -            | -            |
| 9359            | Gold- und Silberschmiedemeister/-in   | 3            | -          | 3            | 3            |
| 9359            | Edelsteinschleifer- und Edelsteingraveurmeister/-in                             | -            | -          | -            | -            |
|                 | Sonstige gewerblich-technische Fortbildungsprüfungen                            | 123          | 6          | 117          | 123          |
| 2521            | Kraftfahrzeug-Servicetechniker/-in (Gepr.)                                      | 21           | -          | 21           | 18           |
| 2621            | Elektrofachkraft für festgelegte Tätigkeiten ohne Fachrichtung                  | 6            | -          | 6            | 6            |
| 2621            | Elektrofachkraft für festgelegte Tätigkeiten ( im SHK-Handwerk )                | 3            | -          | 3            | 3            |
| 2621            | Elektrofachkraft für festgelegte Tätigkeiten im Schreiner/<br>Tischler-Handwerk | 3            | -          | 3            | 3            |
| 2722            | CAD-Fachkraft Bau (HWK)   | 3            | -          | 3            | 3            |
| 3212            | Fachkraft im Lehm bau   | 18           | -          | 18           | 18           |
| 3219            | Polier/-in (Gepr.)  | 9            | -          | 9            | 9            |
| 4231            | Gebäudeenergieberater/-in im Handwerk   | 57           | 3          | 51           | 57           |
| 9352            | Restaurator/-in im Gold-und Silberschmiedehandwerk                              | 6            | -          | 6            | 6            |
|                 | Sonstige Fortbildungsprüfungen  | -            | -          | -            | -            |
|                 | Andere Fortbildungsprüfungen  | -            | -          | -            | -            |
| 4231            | Energieberater/in im Handwerk   | -            | -          | -            | -            |
|                 | <b>Handwerk zusammen</b>  | <b>1 683</b> | <b>321</b> | <b>1 362</b> | <b>1 659</b> |
|                 | darunter  |              |            |              |              |
|                 | Meisterprüfungen  | 1 332        | 282        | 1 050        | 1 329        |

**noch:** Teilnehmende an Fortbildungsprüfungen 2019 nach Ausbildungsbereichen, Art des Abschlusses, Geschlecht und Prüfungserfolg  
**T 14**

| Kenn-<br>ziffer            | Ausbildungsbereich<br>Art des Abschlusses<br>Beruf/Fachrichtung | Insgesamt | Frauen | Männer | Bestanden |
|----------------------------|---|-----------|--------|--------|-----------|
| <b>Landwirtschaft</b>      |   |           |        |        |           |
|                            | Gewerblich-technische Fortbildungsprüfungen                     | 90        | 3      | 87     | 63        |
|                            | Sonstige Meisterprüfungen                                       | 69        | 3      | 66     | 42        |
| 1119                       | Landwirtschaftsmeister/-in                                      | 36        | -      | 36     | 27        |
| 1139                       | Pferdewirtschaftsmeister/-in                                    | -         | -      | -      | -         |
| 1169                       | Winzermeister/-in   | 30        | 3      | 30     | 15        |
| 1219                       | Gärtnermeister/-in  | -         | -      | -      | -         |
| 8329                       | Meister/-in der Hauswirtschaft                                  | -         | -      | -      | -         |
|                            | Sonstige gewerblich-technische Fortbildungsprüfungen            | 24        | -      | 24     | 21        |
| 5251                       | Forstmaschinenführer/-in (Gepr.)                                | 24        | -      | 24     | 21        |
|                            | <b>Landwirtschaft zusammen</b>                                  | 90        | 3      | 87     | 63        |
|                            | darunter  |           |        |        |           |
|                            | Meisterprüfungen  | 69        | 3      | 66     | 42        |
| <b>Öffentlicher Dienst</b> |   |           |        |        |           |
|                            | Kaufmännische Fortbildungsprüfungen                             | -         | -      | -      | -         |
|                            | Fachwirt/-in  | -         | -      | -      | -         |
| 7320                       | Verwaltungsfachwirt/-in   | -         | -      | -      | -         |
| 7321                       | Krankenkassenfachwirt/-in                                       | -         | -      | -      | -         |
|                            | Sonstige kaufmännische Fortbildungsprüfungen                    | -         | -      | -      | -         |
| 6111                       | Vergabefachkraft (Gepr.)  | -         | -      | -      | -         |
|                            | Gewerblich-technische Fortbildungsprüfungen                     | 27        | 3      | 24     | 24        |
|                            | Sonstige Meisterprüfungen                                       | 24        | 3      | 21     | 21        |
| 3229                       | Wasserbaumeister/-in (Gepr.)                                    | 3         | -      | 3      | -         |
| 3439                       | Abwassermeister/-in (Gepr.)                                     | 15        | -      | 12     | 12        |
| 3439                       | Wassermeister/-in (Gepr.)                                       | -         | -      | -      | -         |
| 5319                       | Meister/-in für Bäderbetriebe (Gepr.)                           | 9         | 3      | 6      | 9         |
|                            | Sonstige gewerblich-technische Fortbildungsprüfungen            | 3         | -      | 3      | 3         |
| 5129                       | Schichtleiter/-in an Binnenwasserstraßen des Bundes             | 3         | -      | 3      | 3         |
| 5253                       | Geräteführer/-in auf schwimmenden Geräten der Bundesverkehrs    | -         | -      | -      | -         |
|                            | <b>Öffentlicher Dienst zusammen</b>                             | 27        | 3      | 24     | 24        |
|                            | darunter  |           |        |        |           |
|                            | Meisterprüfungen  | 24        | 3      | 21     | 21        |
| <b>Hauswirtschaft</b>      |   |           |        |        |           |
|                            | Gewerblich-technische Fortbildungsprüfungen                     | 15        | 15     | -      | 15        |
|                            | Sonstige Meisterprüfungen                                       | 15        | 15     | -      | 15        |
| 8329                       | Meister/-in in der Hauswirtschaft                               | 15        | 15     | -      | 15        |
|                            | <b>Hauswirtschaft zusammen</b>                                  | 15        | 15     | -      | 15        |
|                            | darunter  |           |        |        |           |
|                            | Meisterprüfungen  | 15        | 15     | -      | 15        |
| <b>Freie Berufe</b>        |   |           |        |        |           |
|                            | Kaufmännische Fortbildungsprüfungen                             | 51        | 42     | 12     | 48        |
|                            | Sonstige kaufmännische Fortbildungsprüfungen                    | 51        | 42     | 12     | 48        |
| 7230                       | Steuerfachwirt/-in  | 36        | 24     | 9      | 30        |
| 7221                       | Fachassistent/-in Lohn und Gehalt                               | 18        | 15     | -      | 15        |
|                            | Sonstige Fortbildungsprüfungen                                  | 318       | 318    | -      | 315       |
|                            | Fachhelfer im Gesundheitswesen                                  | 318       | 318    | -      | 315       |
| 7322                       | Zahnmedizinische(r) Verwaltungsassistent/-in                    | 39        | 36     | -      | 36        |
| 8111                       | Zahnmedizinische(r) Fachassistent/-in (ZMF)                     | 264       | 264    | -      | 264       |
| 8111                       | Zahnmedizinische( r) Prophylaxeassistent/-in                    | 18        | 18     | -      | 18        |
|                            | <b>Freie Berufe zusammen</b>                                    | 372       | 360    | 12     | 363       |
| <b>Insgesamt</b>           |   |           |        |        |           |
|                            | <b>Insgesamt</b>  | 4 164     | 1 380  | 2 784  | 3 720     |
|                            | darunter  |           |        |        |           |
|                            | Meisterprüfungen  | 1 953     | 333    | 1 620  | 1 854     |

Anmerkungen zu den Tabellen siehe Seite 8.

## Impressum

---

Herausgeber:  
Statistisches Landesamt Rheinland-Pfalz  
Mainzer Straße 14-16  
56130 Bad Ems

Telefon: 02603 71-0  
Telefax: 02603 71-3150

E-Mail: [poststelle@statistik.rlp.de](mailto:poststelle@statistik.rlp.de)  
Internet: [www.statistik.rlp.de](http://www.statistik.rlp.de)

Kostenfreier Download im Internet: <http://www.statistik.rlp.de/de/publikationen/statistische-berichte/>

---

© Statistisches Landesamt Rheinland-Pfalz · Bad Ems · 2020

Vervielfältigung und Verbreitung, auch auszugsweise, mit Quellenangabe gestattet.