

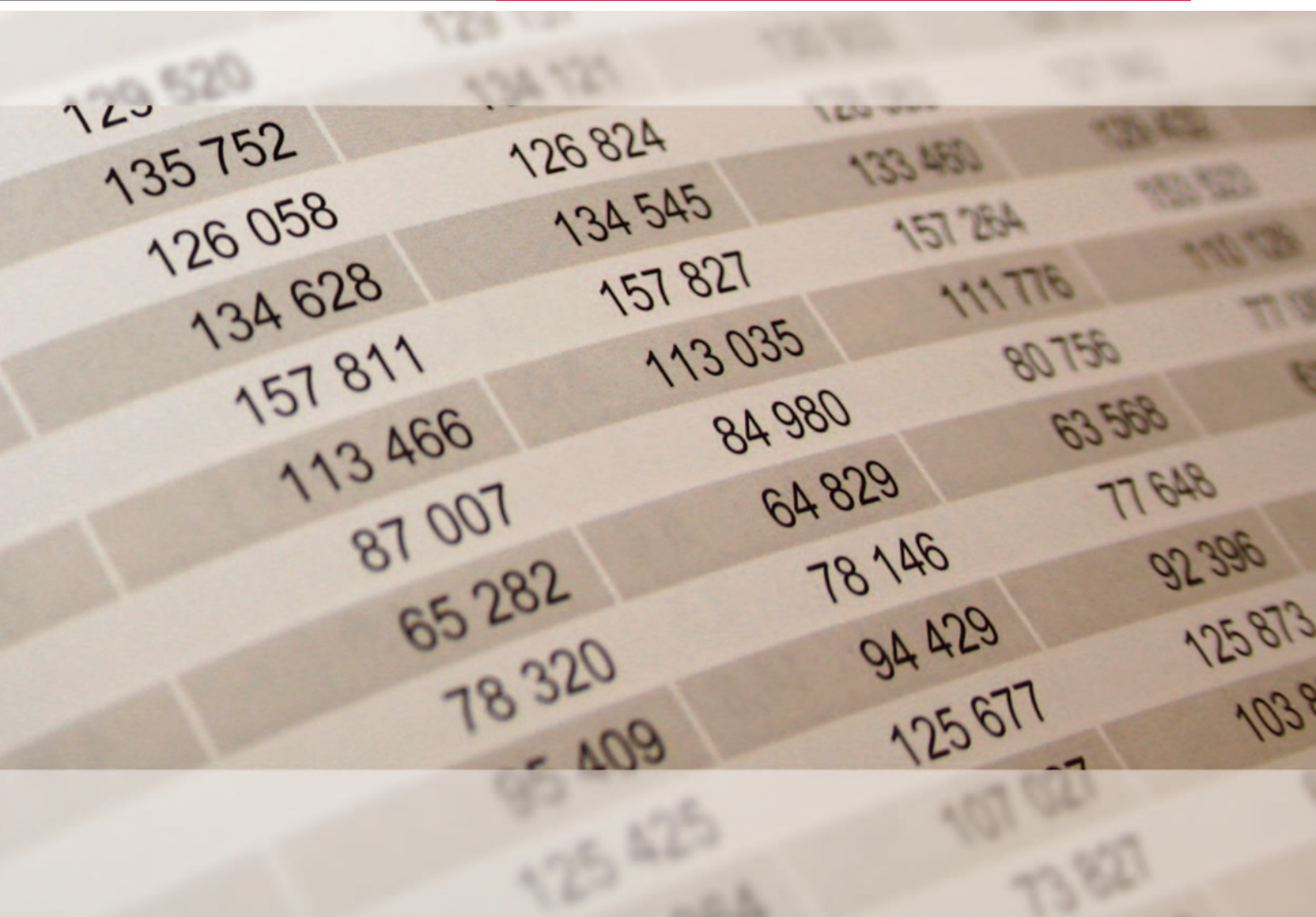


Rheinland-Pfalz

STATISTISCHES LANDESAMT

2017

STATISTISCHE BERICHTE



Gewerbeanzeigen im März 2017

Ergebnisse der Gewerbeanzeigenstatistik

Zeichenerklärungen

0	Zahl ungleich Null, Betrag jedoch kleiner als die Hälfte von 1 in der letzten ausgewiesenen Stelle
-	nichts vorhanden
.	Zahl unbekannt oder geheim
x	Nachweis nicht sinnvoll
...	Zahl fällt später an
/	keine Angabe, da Zahl nicht sicher genug
()	Aussagewert eingeschränkt, da Zahl statistisch unsicher
D	Durchschnitt
p	vorläufig
r	revidiert
s	geschätzt

Für die Abgrenzung von Größenklassen wird im Allgemeinen anstelle einer ausführlichen Beschreibung „50 bis unter 100“ die Darstellungsform „50 – 100“ verwendet.

Einzelwerte in Tabellen werden im Allgemeinen ohne Rücksicht auf die Endsumme gerundet.

Inhalt

Seite

Informationen zur Statistik	4
--	----------

Glossar	5
----------------------	----------

Tabellen

T 1	Gewerbeanmeldungen im März 2017 nach Wirtschaftszweigen	9
T 2	Gewerbeabmeldungen im März 2017 nach Wirtschaftszweigen	10
T 3	Gewerbeanmeldungen im März 2017 nach Verwaltungsbezirken	12
T 4	Gewerbeabmeldungen im März 2017 nach Verwaltungsbezirken	13
T 5	Neugründungen sowie Gewerbetreibende im März 2017 nach Wirtschaftszweigen	15
T 6	Vollständige Aufgaben sowie Gewerbetreibende im März 2017 nach Wirtschaftszweigen	16
T 7	Neugründungen sowie Gewerbetreibende im März 2017 nach Art der Niederlassung, Rechtsform, Einzelunternehmen nach Geschlecht und Staatsangehörigkeit	17
T 8	Vollständige Aufgaben sowie Gewerbetreibende im März 2017 nach Art der Niederlassung, Rechtsform, Einzelunternehmen nach Geschlecht und Staatsangehörigkeit	18

Grafiken

G 1	Gewerbean- und -abmeldungen mit Neuerrichtungen und Aufgaben im Jahresüberblick	8
G 2	Gewerbeanmeldungen im März 2017 nach Wirtschaftszweigabschnitten	11
G 3	Gewerbeabmeldungen im März 2017 nach Wirtschaftszweigabschnitten	11
G 4	Neuerrichtungen und Aufgaben im März 2017 nach Verwaltungsbezirken	14
G 5	Neugründungen im März 2017 nach ausgewählten Staatsangehörigkeiten von Einzelunternehmern/-innen	17
G 6	Vollständige Aufgaben im März 2017 nach ausgewählten Staatsangehörigkeiten von Einzelunternehmern/-innen	18

Informationen zur Statistik

Ziel der Statistik

Die Gewerbeanzeigenstatistik dient als unentbehrliche Informationsgrundlage für die Wirtschafts-, Wettbewerbs- und Strukturpolitik. Sie stellt Informationen über die Aufnahme und Beendigung gewerblicher Tätigkeiten und deren Anlässe bereit. Dies sind zum einen Angaben über die Gesamtheit der Gewerbemeldungen und zum anderen umfassende Angaben über die gemeldeten gewerblichen Gründungen und Stilllegungen.

Rechtsgrundlage

Die Rechtsgrundlagen der Gewerbeanzeigenstatistik sind § 14 Abs. 13 der Gewerbeordnung (GewO), in der Fassung der Bekanntmachung vom 22.02.1999 (BGBl. I S. 202), zuletzt geändert durch Artikel 2 des Gesetzes vom 28. November 2014 (BGBl. I S. 1802), sowie die Verordnung zur Ausgestaltung des Gewerbeanzeigenverfahrens (Gewerbeanzeigenverordnung – GewAnzV) des Bundesministeriums für Wirtschaft und Energie vom 22. Juli 2014. Letztere ist am 1. Januar 2015 in Kraft getreten.

Erhebungsumfang

Die Gewerbeanzeigenstatistik ist eine Sekundärerhebung. Die Datengrundlage bilden die in einem Monat bei den zuständigen Behörden erstatteten Gewerbeanzeigen. Gewerbeanzeigen sind gemäß § 14 Abs. 1 GewO von allen natürlichen und juristischen Personen bei Aufnahme, Änderung oder Aufgabe eines stehenden Gewerbes, einer Zweigniederlassung oder einer unselbständigen Zweigstelle zu tätigen. Auskunftspflichtig zur Gewerbeanzeigenstatistik sind die Gewerbetreibenden. Diese kommen ihrer Auskunftspflicht nach, indem sie die Gewerbeanzeige erstatten.

Die Gewerbeanzeigenstatistik ist darüber hinaus eine Vollerhebung. Nicht in die Statistik einbezogen sind allerdings die Freien Berufe, die Urproduktion (Land- und Forstwirtschaft, Bergbau und Gewinnung von Steinen und Erden) und die Erbringung von Finanz- und Versicherungsdienstleistungen, da diese Bereiche nicht der Gewerbeordnung unterliegen. Nicht berücksichtigt wird ferner das Reisegewerbe, weil die in diesem Bereich tätigen Unternehmen in der Regel mehrere Gewerbemeldungen abgeben.

Erhebungsdurchführung

Die zuständigen Behörden, d. h. die Gewerbeämter und die Starterzentren der IHK und HWK, liefern seit Januar 2017 die bei Ihnen erstatteten Gewerbeanzeigen unter Nutzung einer Zentralen Pflege- und Verteilerplattform (ZPV) als Web-Portal an die Gesellschaft für Kommunikation und Wissenstransfer mbH (KommWis) in Mainz. Von dort werden die Meldungen an das Statistische Landesamt kontinuierlich weitergeleitet und dem zuständigen Fachbereich zur Aufbereitung der Gewerbeanzeigenstatistik zur Verfügung gestellt.

Berichtszeitraum/-Zeitpunkt und Periodizität

Die Gewerbeanzeigenstatistik wird monatlich erstellt. Die monatlichen Ergebnisse stehen ca. zwei bis zweieinhalb Monate nach Ablauf eines Monats zur Verfügung. Das Jahresergebnis liegt dementsprechend ca. Mitte März des Folgejahres vor.

Erhebungsmerkmale

Die Erhebungsmerkmale der Gewerbeanzeigenstatistik umfassen im Wesentlichen die angemeldete Tätigkeit, die Angabe Haupt- oder Nebenerwerb, das Datum des Beginns der angemeldeten Tätigkeit, die Art des angemeldeten Betriebes, die Zahl der bei Geschäftsaufnahme tätigen Personen nach Voll- und Teilzeit, die Angabe Hauptniederlassung, Zweigniederlassung oder Zweigstelle, den Grund der Gewerbeanzeige und das Datum der Erstattung der Gewerbeanzeige sowie die personenbezogenen Merkmale Geschlecht und Staatsangehörigkeit

Regionale Ebene

Die Ergebnisse werden in dieser Veröffentlichung bis auf Kreisebene nachgewiesen. Ergebnisse in tieferer regionaler Gliederung können auf Anfrage bereitgestellt werden.

Vergleichbarkeit / Klassifikationen

Die Ergebnisse dieser Veröffentlichung nach Wirtschaftszweigen sind nach der aktuell gültigen Klassifikation der Wirtschaftszweige gegliedert, d. h. auf Basis der WZ 2008. Eine Vergleichbarkeit mit Ergebnissen früherer Jahre, die nach einer älteren Klassifikation der Wirtschaftszweige (WZ 1993, WZ 2003) gegliedert sind, ist nur mit Einschränkungen bzw. gar nicht möglich. Der Wirtschaftszweig ist in der Gewerbeanzeigenstatistik nur bis auf die Ebene des Dreistellers durchgängig verfügbar.

Glossar

Aufgabe eines Gewerbes

Erfolgt entweder durch vollständige Aufgabe oder durch Umwandlung.

Betriebsaufgabe

Aufgabe eines Gewerbebetriebes mit einer erwarteten größeren wirtschaftlichen Bedeutung. Sie kann durch eine juristische Person, eine Gesellschaft ohne Rechtspersönlichkeit (Personengesellschaft) oder eine natürliche Person erfolgen. Bei einer natürlichen Person, die eine Hauptniederlassung abmeldet, ist Voraussetzung, dass sie entweder in das Handelsregister eingetragen war oder aber eine Handwerkskarte besitzt oder zuletzt mindestens einen Arbeitnehmer beschäftigt hat.

Betriebsgründung

Gründung eines Betriebes mit einer erwarteten größeren wirtschaftlichen Bedeutung. Sie kann durch eine juristische Person, eine Gesellschaft ohne Rechtspersönlichkeit (Personengesellschaft) oder eine natürliche Person erfolgen. Bei einer natürlichen Person, die eine Hauptniederlassung anmeldet, ist Voraussetzung, dass sie entweder in das Handelsregister eingetragen ist oder aber eine Handwerkskarte besitzt oder mindestens einen Arbeitnehmer beschäftigt.

Fortzug eines Gewerbes

Verlagerung des Betriebes aus dem Bezirk des nachweisenden Gewerbeamtes.

Gewerbe

Nicht sozialwidrige, selbstständige, auf Dauer und Gewinnerzielung angelegte sowie im eigenen Namen und auf eigene Rechnung ausgeübte Tätigkeit. Nicht zum Gewerbe zählen u. a. die Urproduktion (z. B. Land- und Forstwirtschaft oder Bergbau), die freien Berufe und die Verwaltung des eigenen Vermögens.

Gewerbeabmeldung

Eine Gewerbeabmeldung betrifft die Aufgabe, den Fortzug oder die Übergabe einer Hauptniederlassung, einer Zweigniederlassung oder einer Zweigstelle eines Gewerbes. Anzeigepflichtige Gewerbebetreibende sind Einzelgewerbebetreibende (d. h. natürliche Personen), geschäftsführende Gesellschafter von Personengesellschaften und juristische Personen, wobei juristische Personen ihrer Gewerbeanzeigepflicht durch Handeln ihres Vertretungsberechtigten nachkommen.

Gewerbebeanmeldung

Eine Gewerbebeanmeldung betrifft die Neuerrichtung, den Zuzug oder die Übernahme einer Hauptniederlassung, einer Zweigniederlassung oder einer Zweigstelle eines Gewerbes. Anzeigepflichtige Gewerbebetreibende sind Einzelgewerbebetreibende (d. h. natürliche Personen), geschäftsführende Gesellschafter von Personengesellschaften und juristische Personen, wobei juristische Personen ihrer Gewerbeanzeigepflicht durch Handeln ihres Vertretungsberechtigten nachkommen.

Gewerbeanzeige

Eine Gewerbeanzeige hat eine Gewerbebeanmeldung, eine Gewerbeummeldung oder eine Gewerbeabmeldung zum Gegenstand. Es besteht eine Anzeigepflicht.

Hauptniederlassung

Mittelpunkt des Geschäftsverkehrs eines Betriebes, der sich bei Personengesellschaften (KG, OHG, GmbH & Co. KG, GbR, GmbH & Co. OHG u.a.) und juristischen Personen am Sitz des Unternehmens befindet. Eine Hauptniederlassung liegt auch dann vor, wenn daneben keine Zweigniederlassung oder unselbständige Zweigstelle betrieben wird.

Neuerrichtung eines Gewerbes

Erfolgt entweder durch Neugründung oder durch Umwandlung.

Neugründung eines Gewerbes

Entweder eine Betriebsgründung oder eine sonstige Neugründung.

Sonstige Neugründung

Gründung eines Kleinunternehmens oder eines Nebenerwerbsbetriebes. Bei der Gründung eines Kleinunternehmens gründet ein Nichtkaufmann eine Hauptniederlassung. Diese ist nicht im Handelsregister eingetragen, besitzt keine Handwerkskarte und beschäftigt keine Arbeitnehmer.

Sonstige Stilllegung

Eine sonstige Stilllegung ist die Aufgabe eines Kleinunternehmens oder eines Nebenerwerbsbetriebes. Bei der Aufgabe eines Kleinunternehmens gibt ein Nichtkaufmann eine Hauptniederlassung vollständig auf. Diese war nicht im Handelsregister eingetragen, hat keine Handwerkskarte besessen und keine Arbeitnehmer beschäftigt.

Unselbständige Zweigstelle

Feste örtliche Anlagen oder Einrichtungen, die der Ausübung eines stehenden Gewerbes dienen (z.B. ein Auslieferungslager), jedoch nicht die Bedingungen einer Zweigniederlassung erfüllen.

Vollständige Aufgabe

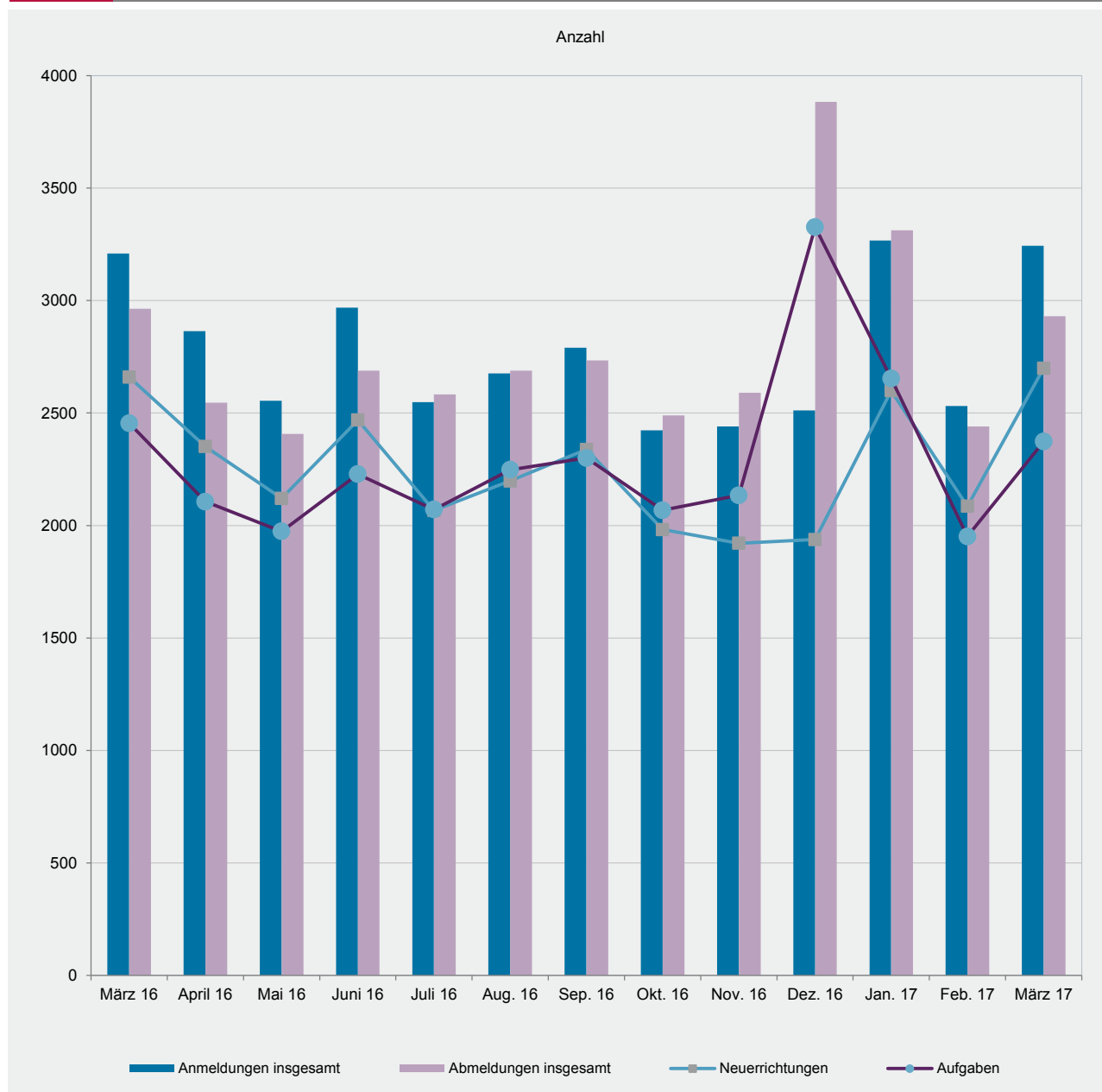
Entweder eine Betriebsaufgabe oder eine sonstige Stilllegung.

Zuzug eines Gewerbes

Verlagerung des Betriebes in den Bereich einer anderen Meldebehörde.

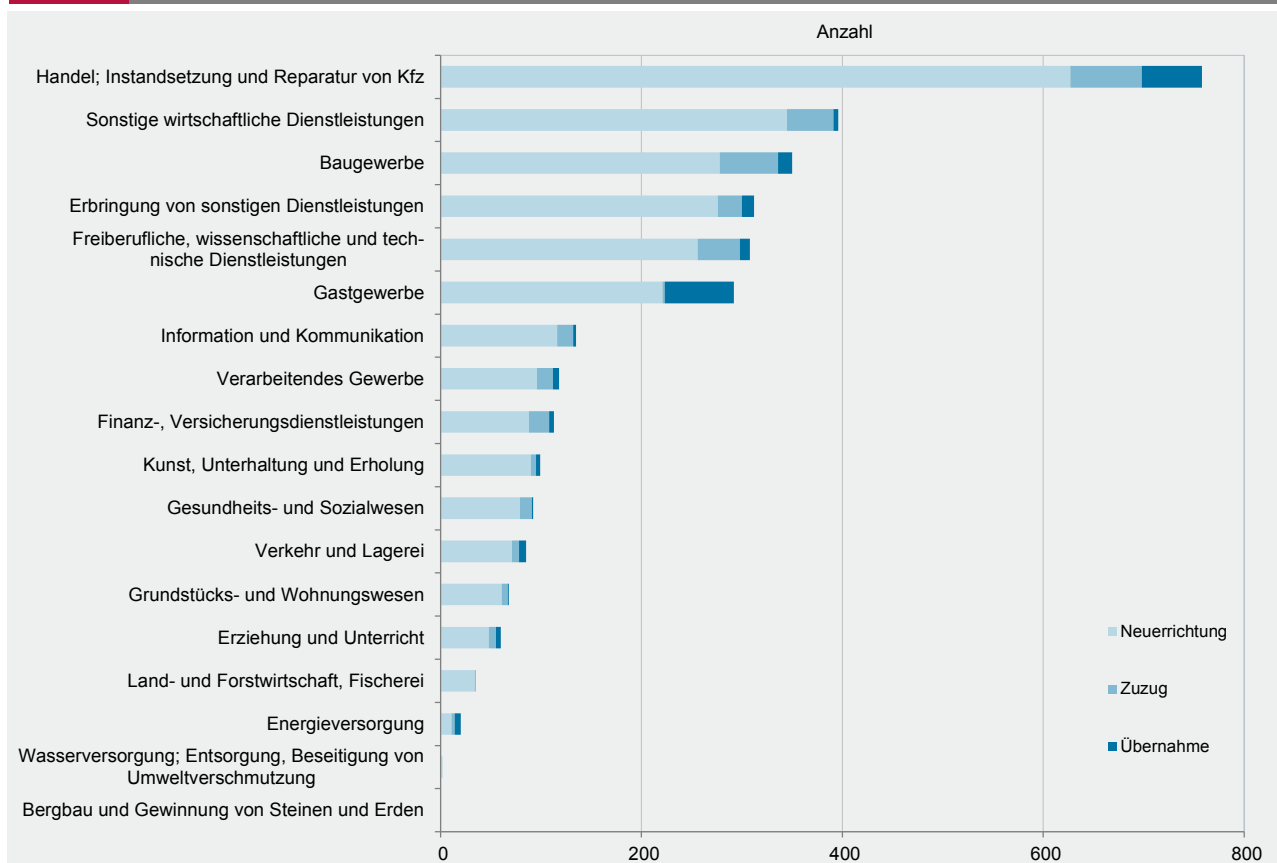
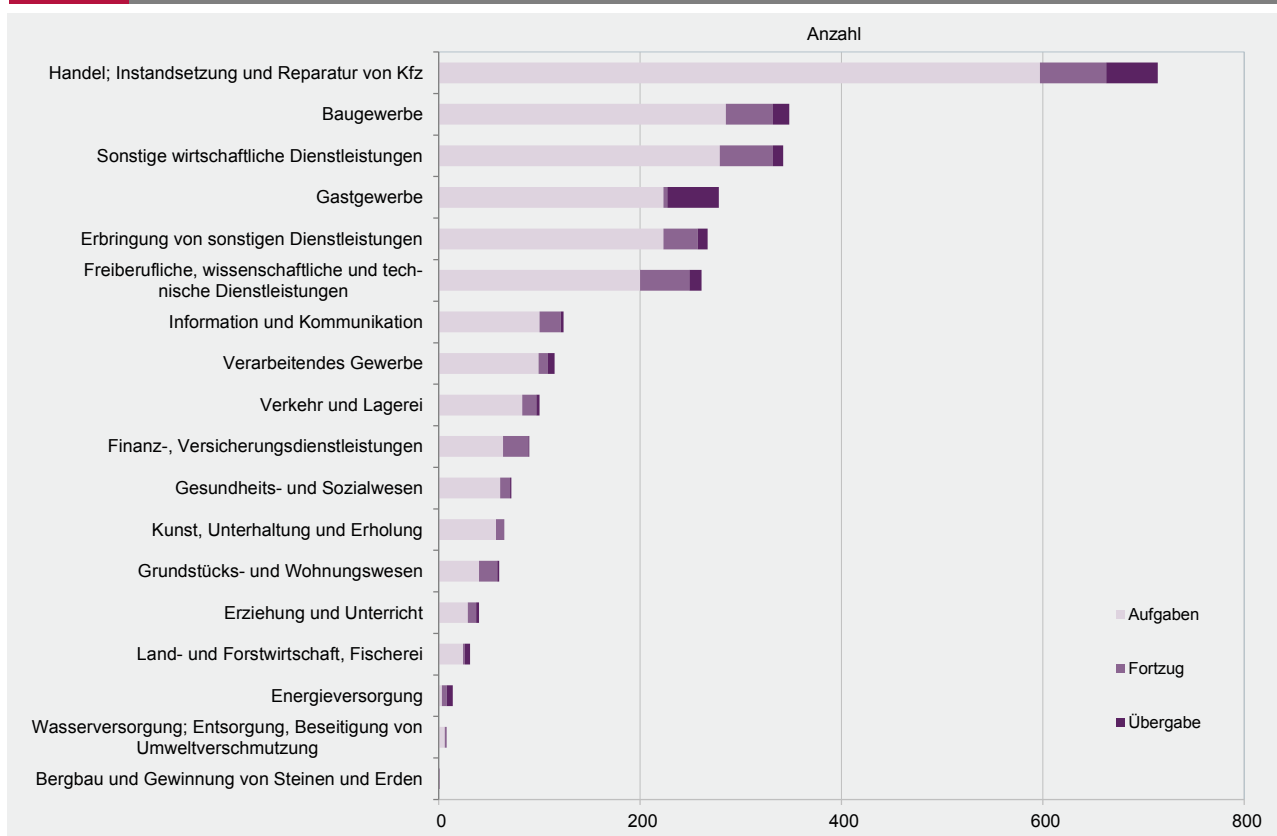
Zweigniederlassung

Betriebe mit selbständiger Organisation, selbständigen Betriebsmitteln und gesonderter Buchführung, dessen Leiter Geschäfte selbständig abzuschließen und durchzuführen befugt ist.



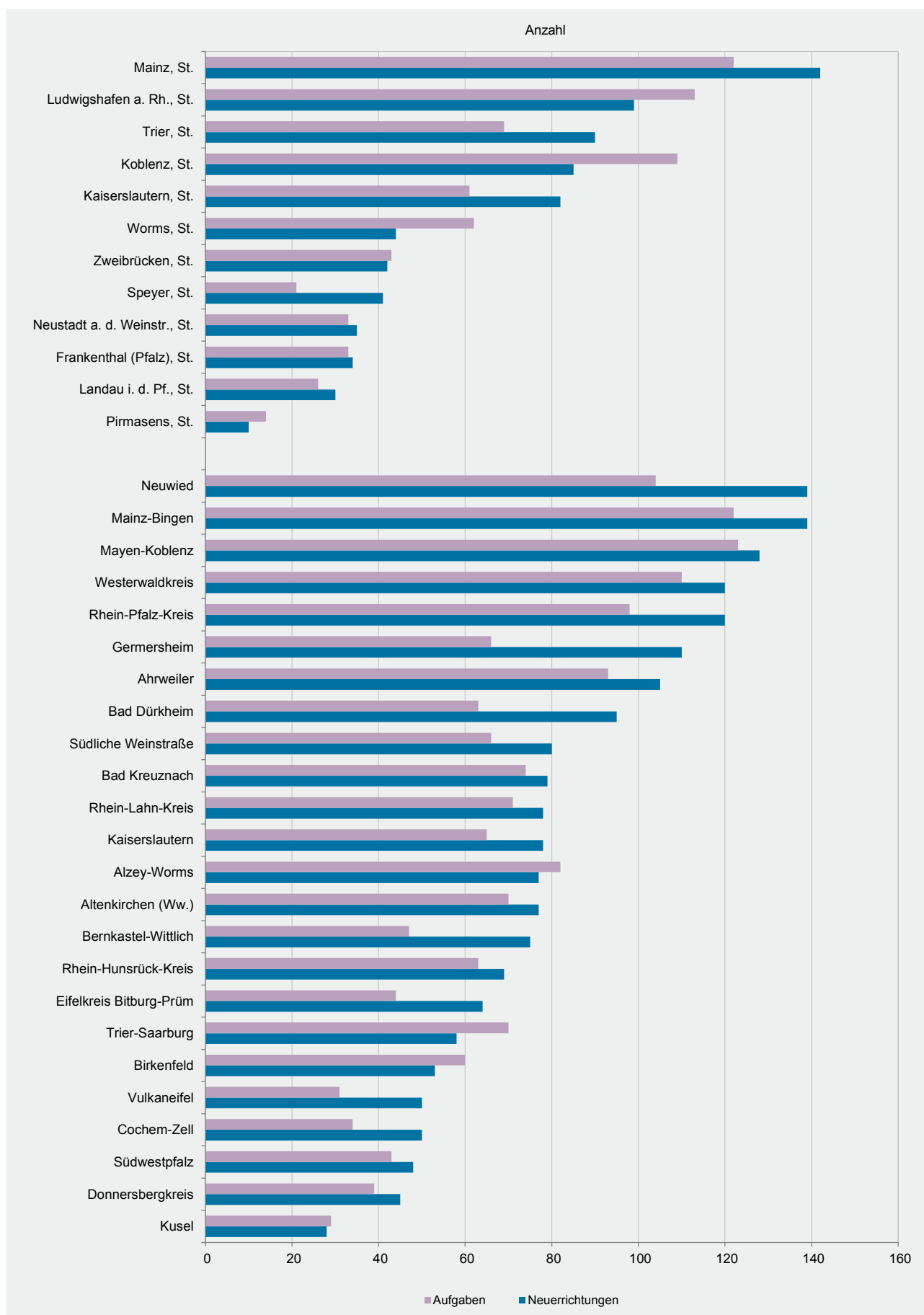
WZ 2008	Wirtschaftszweig	Anmeldungen im März 2017				Veränderung zum Feb. 2017			
		ins- gesamt	davon			ins- gesamt	davon		
			Neuer- richtung	Zuzug	Über- nahme		Neuer- richtung	Zuzug	Über- nahme
		Anzahl				%			
A	Land- und Forstwirtschaft, Fischerei	35	34	1	-	45,8	47,8	0,0	0,0
B	Bergbau und Gewinnung von Steinen und Erden	-	-	-	-	0,0	0,0	0,0	0,0
C	Verarbeitendes Gewerbe	118	96	16	6	-1,7	0,0	6,7	-33,3
	darunter								
10	Herstellung von Nahrungs- und Futtermitteln	16	14	-	2	-5,9	7,7	x	-33,3
11	Getränkeherstellung	2	2	-	-	0,0	100,0	0,0	x
13	Herstellung von Textilien	6	4	2	-	-45,5	-60,0	100,0	0,0
14	Herstellung von Bekleidung	10	10	-	-	100,0	150,0	x	0,0
16	Herstellung von Holz-, Flecht-, Korb- und Korkwaren (ohne Möbel)	4	4	-	-	-20,0	33,3	x	0,0
18	Herstellung von Druckerzeugnissen; Vervielfältigung von Ton-, Bild- und Datenträgern	6	4	2	-	-40,0	-50,0	0,0	0,0
25	Herstellung von Metallerezeugnissen	19	14	3	2	90,0	75,0	50,0	x
26	Herstellung von Datenverarbeitungsgeräten, elektrischen und optischen Erzeugnissen	2	1	1	-	-50,0	-75,0	x	0,0
27	Herstellung von elektrischen Ausrüstungen	3	3	-	-	-25,0	0,0	x	0,0
28	Maschinenbau	5	4	1	-	150,0	100,0	x	0,0
29	Herstellung von Kraftwagen u. Kraftwagenteilen	1	-	1	-	0,0	x	x	0,0
31	Herstellung von Möbeln	1	1	-	-	-80,0	-75,0	x	0,0
D	Energieversorgung	20	11	3	6	66,7	57,1	x	20,0
E	Wasserversorgung; Entsorgung, Beseitigung von Umweltverschmutzung	2	2	-	-	-60,0	-33,3	x	0,0
F	Baugewerbe	350	278	58	14	22,4	25,8	52,6	-48,1
G	Handel; Instandsetzung und Reparatur von Kfz	758	627	71	60	20,7	16,5	16,4	106,9
	darunter								
45	Kfz-Handel; Instandsetzung u. Reparatur von Kfz	130	112	11	7	39,8	57,7	-35,3	40,0
46	Handelsvermittlung und Großhandel (ohne Kfz)	127	92	23	12	17,6	0,0	64,3	x
47	Einzelhandel (ohne Kfz)	501	423	37	41	17,3	12,8	23,3	86,4
H	Verkehr und Lagerei	85	71	7	7	30,8	34,0	-22,2	133,3
	darunter								
49	Landverkehr und Transport in Rohrfernleitungen	45	39	1	5	18,4	30,0	-80,0	66,7
53	Post-, Kurier- und Expressdienste	17	13	4	-	21,4	8,3	100,0	0,0
I	Gastgewerbe	292	221	2	69	49,0	43,5	100,0	68,3
55	Beherbergung	38	28	-	10	22,6	21,7	0,0	25,0
56	Gastronomie	254	193	2	59	53,9	47,3	100,0	78,8
J	Information und Kommunikation	135	116	16	3	43,6	50,6	45,5	-50,0
	darunter								
58	Verlagswesen	9	7	1	1	12,5	0,0	0,0	x
61	Telekommunikation	7	7	-	-	75,0	x	x	x
62	Erbringung von Dienstleistungen der Informationstechnologie	100	86	13	1	47,1	53,6	62,5	-75,0
63	Informationsdienstleistungen	11	11	-	-	37,5	37,5	0,0	0,0
K	Finanz-, Versicherungsdienstleistungen	113	88	20	5	29,9	49,2	-25,9	400,0
	darunter								
66	Mit Finanz- und Versicherungsdienstleistungen verbundene Tätigkeiten	99	75	19	5	30,3	53,1	-26,9	400,0
L	Grundstücks- und Wohnungswesen	68	61	6	1	28,3	52,5	-25,0	-80,0
M	Freiberufliche, wissenschaftliche und technische Dienstleistungen	308	256	42	10	24,7	29,9	0,0	25,0
	darunter								
70	Verwaltung und Führung von Unternehmen; Unternehmensberatung	76	62	10	4	7,0	8,8	-9,1	33,3
73	Werbung und Marktforschung	67	57	8	2	11,7	14,0	-11,1	100,0
N	Sonstige wirtschaftliche Dienstleistungen	396	345	46	5	26,5	26,4	24,3	66,7
	darunter								
77	Vermietung von beweglichen Sachen	25	20	5	-	78,6	42,9	x	0,0
78	Vermietung und Überlassung von Arbeitskräften	14	11	3	-	75,0	37,5	x	0,0
79	Reisebüros, -veranstalter und sonstige Reservierungsdienstleistungen	10	8	2	-	-28,6	-38,5	100,0	0,0
81	Gebäudebetreuung; Garten- und Landschaftsbau	203	181	18	4	33,6	34,1	12,5	300,0
P	Erziehung und Unterricht	60	48	7	5	15,4	2,1	x	25,0
Q	Gesundheits- und Sozialwesen	92	79	12	1	39,4	41,1	50,0	-50,0
R	Kunst, Unterhaltung und Erholung	99	90	5	4	59,7	80,0	-44,4	33,3
S	Erbringung von sonstigen Dienstleistungen	312	276	24	12	41,2	43,8	26,3	20,0
	Sonstige Tätigkeiten	-	-	-	-	0,0	0,0	0,0	0,0
	Insgesamt	3 243	2 699	336	208	28,1	29,4	16,3	33,3

WZ 2008	Wirtschaftszweig	Abmeldungen im März 2017				Veränderung zum Feb. 2017			
		ins- gesamt	davon			ins- gesamt	davon		
			Aufgabe	Fortzug	Über- gabe		Aufgabe	Fortzug	Über- gabe
		Anzahl				%			
A	Land- und Forstwirtschaft, Fischerei	31	24	2	5	34,8	50,0	-50,0	66,7
B	Bergbau und Gewinnung von Steinen und Erden	1	-	1	-	x	0,0	x	0,0
C	Verarbeitendes Gewerbe	115	99	9	7	10,6	16,5	-40,0	75,0
	darunter								
10	Herstellung von Nahrungs- und Futtermitteln	15	13	1	1	15,4	30,0	x	-66,7
11	Getränkeherstellung	1	1	-	-	0,0	x	0,0	x
13	Herstellung von Textilien	7	6	1	-	16,7	20,0	0,0	0,0
14	Herstellung von Bekleidung	4	4	-	-	0,0	0,0	0,0	0,0
16	Herstellung von Holz-, Flecht-, Korb- und Korkwaren (ohne Möbel)	5	5	-	-	-28,6	-16,7	x	0,0
18	Herstellung von Druckerzeugnissen; Vervielfältigung von Ton-, Bild- und Datenträgern	3	2	1	-	-40,0	-50,0	0,0	0,0
25	Herstellung von Metallerezeugnissen	16	13	2	1	-15,8	0,0	-66,7	x
26	Herstellung von Datenverarbeitungsgeräten, elektrischen und optischen Erzeugnissen	6	6	-	-	100,0	100,0	0,0	0,0
27	Herstellung von elektrischen Ausrüstungen	3	3	-	-	200,0	200,0	0,0	0,0
28	Maschinenbau	4	3	1	-	300,0	200,0	x	0,0
29	Herstellung von Kraftwagen u. Kraftwagenteilen	4	3	1	-	x	x	x	0,0
31	Herstellung von Möbeln	-	-	-	-	x	x	x	0,0
D	Energieversorgung	14	3	5	6	40,0	-50,0	400,0	100,0
E	Wasserversorgung; Entsorgung, Beseitigung von Umweltverschmutzung	8	6	2	-	33,3	100,0	-33,3	0,0
F	Baugewerbe	348	285	47	16	3,0	25,6	34,3	-78,9
G	Handel; Instandsetzung und Reparatur von Kfz	714	597	66	51	19,2	21,1	-9,6	54,5
	darunter								
45	Kfz-Handel; Instandsetzung u. Reparatur von Kfz	114	91	14	9	7,5	18,2	-36,4	28,6
46	Handelsvermittlung und Großhandel (ohne Kfz)	120	100	15	5	13,2	26,6	-37,5	66,7
47	Einzelhandel (ohne Kfz)	480	406	37	37	24,0	20,5	37,0	60,9
H	Verkehr und Lagerei	100	83	14	3	47,1	43,1	55,6	200,0
	darunter								
49	Landverkehr und Transport in Rohrfernleitungen	55	46	6	3	41,0	48,4	-14,3	200,0
53	Post-, Kurier- und Expressdienste	32	27	5	-	60,0	42,1	400,0	0,0
I	Gastgewerbe	278	223	4	51	32,4	26,0	100,0	64,5
55	Beherbergung	21	16	-	5	-8,7	-20,0	x	150,0
56	Gastronomie	257	207	4	46	37,4	31,8	300,0	58,6
J	Information und Kommunikation	124	100	21	3	42,5	58,7	10,5	-40,0
	darunter								
58	Verlagswesen	7	6	1	-	16,7	50,0	-50,0	0,0
61	Telekommunikation	8	6	-	2	300,0	x	x	x
62	Erbringung von Dienstleistungen der Informationstechnologie	93	74	18	1	32,9	34,5	50,0	-66,7
63	Informationsdienstleistungen	14	13	1	-	180,0	x	-66,7	0,0
K	Finanz-, Versicherungsdienstleistungen	90	64	25	1	-13,5	-11,1	-10,7	-75,0
	darunter								
66	Mit Finanz- und Versicherungsdienstleistungen verbundene Tätigkeiten	84	60	23	1	-12,5	-6,3	-17,9	-75,0
L	Grundstücks- und Wohnungswesen	60	40	18	2	5,3	-11,1	100,0	-33,3
M	Freiberufliche, wissenschaftliche und technische Dienstleistungen	261	200	49	12	44,2	37,9	44,1	x
	darunter								
70	Verwaltung und Führung von Unternehmen; Unternehmensberatung	67	45	18	4	71,8	50,0	100,0	x
73	Werbung und Marktforschung	70	63	5	2	42,9	53,7	-37,5	x
N	Sonstige wirtschaftliche Dienstleistungen	342	279	53	10	11,4	6,9	39,5	25,0
	darunter								
77	Vermietung von beweglichen Sachen	18	14	2	2	50,0	27,3	x	100,0
78	Vermietung und Überlassung von Arbeitskräften	14	9	3	2	75,0	80,0	0,0	x
79	Reisebüros, -veranstalter und sonstige Reservierungsdienstleistungen	16	12	3	1	45,5	33,3	50,0	x
81	Gebäudebetreuung; Garten- und Landschaftsbau	147	125	19	3	3,5	0,8	18,8	50,0
P	Erziehung und Unterricht	40	29	8	3	-9,1	-23,7	166,7	0,0
Q	Gesundheits- und Sozialwesen	72	61	10	1	20,0	15,1	100,0	-50,0
R	Kunst, Unterhaltung und Erholung	65	57	8	-	20,4	35,7	-11,1	x
S	Erbringung von sonstigen Dienstleistungen	267	223	34	10	42,0	33,5	126,7	66,7
	Sonstige Tätigkeiten	-	-	-	-	0,0	0,0	0,0	0,0
	Insgesamt	2 930	2 373	376	181	20,1	21,6	24,5	-3,2

G 2
Gewerbebeanmeldungen im März 2017 nach Wirtschaftszweigabschnitten

G 3
Gewerbeabmeldungen im März 2017 nach Wirtschaftszweigabschnitten


Verwaltungsbereich	Anmeldungen im März 2017				Veränderung zum Feb. 2017			
	ins-gesamt	davon			ins-gesamt	davon		
		Neuer-richtung	Zuzug	Über-nahme		Neuer-richtung	Zuzug	Über-nahme
	Anzahl				%			
Frankenthal (Pfalz), St.	38	34	4	-	72,7	54,5	x	0,0
Kaiserslautern, St.	90	82	5	3	45,2	67,3	-54,5	50,0
Koblenz, St.	98	85	-	13	18,1	21,4	0,0	0,0
Landau i. d. Pf., St.	38	30	8	-	58,3	30,4	x	0,0
Ludwigshafen a. Rh., St.	110	99	5	6	42,9	37,5	66,7	200,0
Mainz, St.	169	142	10	17	40,8	39,2	11,1	88,9
Neustadt a. d. Weinstr., St.	40	35	2	3	2,6	20,7	-60,0	-40,0
Pirmasens, St.	11	10	1	-	-63,3	-63,0	-50,0	x
Speyer, St.	47	41	3	3	11,9	17,1	-40,0	50,0
Trier, St.	103	90	5	8	24,1	16,9	400,0	60,0
Worms, St.	62	44	8	10	-11,4	-22,8	0,0	100,0
Zweibrücken, St.	45	42	2	1	66,7	61,5	100,0	x
Ahrweiler	130	105	20	5	34,0	32,9	42,9	25,0
Altenkirchen (Ww.)	90	77	4	9	16,9	11,6	-33,3	350,0
Alzey-Worms	117	77	21	19	8,3	0,0	61,5	5,6
Bad Dürkheim	120	95	17	8	25,0	26,7	0,0	100,0
Bad Kreuznach	97	79	12	6	-11,8	-18,6	33,3	50,0
Bernkastel-Wittlich	89	75	7	7	78,0	78,6	40,0	133,3
Birkenfeld	63	53	2	8	34,0	23,3	-33,3	x
Cochem-Zell	60	50	7	3	76,5	78,6	x	-40,0
Donnersbergkreis	55	45	3	7	-12,7	-2,2	-66,7	-12,5
Eifelkreis Bitburg-Prüm	78	64	10	4	62,5	68,4	25,0	100,0
Germersheim	122	110	8	4	35,6	44,7	-20,0	0,0
Kaiserslautern	91	78	7	6	46,8	56,0	-12,5	50,0
Kusel	33	28	3	2	83,3	64,7	x	100,0
Mainz-Bingen	186	139	32	15	43,1	46,3	28,0	50,0
Mayen-Koblenz	154	128	17	9	36,3	43,8	6,3	12,5
Neuwied	164	139	22	3	51,9	67,5	15,8	-50,0
Rhein-Hunsrück-Kreis	82	69	9	4	41,4	43,8	28,6	33,3
Rhein-Lahn-Kreis	99	78	17	4	35,6	32,2	142,9	-42,9
Rhein-Pfalz-Kreis	136	120	9	7	24,8	36,4	-52,6	250,0
Südliche Weinstraße	96	80	16	-	104,3	110,5	77,8	0,0
Südwestpfalz	54	48	4	2	-16,9	-18,6	-20,0	100,0
Trier-Saarburg	73	58	11	4	4,3	5,5	10,0	-20,0
Vulkaneifel	58	50	6	2	163,6	212,5	50,0	0,0
Westerwaldkreis	145	120	19	6	-7,6	-7,7	0,0	-25,0
Rheinland-Pfalz	3 243	2 699	336	208	28,1	29,4	16,3	33,3
kreisfreie Städte	851	734	53	64	25,3	24,6	15,2	45,5
Landkreise	2 392	1 965	283	144	29,2	31,3	16,5	28,6
Industrie- und Handelskammer								
Kammerbezirk Koblenz	1 182	983	129	70	23,5	23,6	27,7	14,8
Kammerbezirk Pfalz	1 126	977	97	52	29,0	33,5	-7,6	44,4
Kammerbezirk Rheinhessen	534	402	71	61	24,8	21,5	29,1	45,2
Kammerbezirk Trier	401	337	39	25	46,9	47,8	39,3	47,1

Verwaltungsbereich	Abmeldungen im März 2017				Veränderung zum Feb. 2017			
	ins- gesamt	davon			ins- gesamt	davon		
		Aufgabe	Fortzug	Über- gabe		Aufgabe	Fortzug	Über- gabe
	Anzahl				%			
Frankenthal (Pfalz), St.	37	33	2	2	2,8	6,5	-60,0	x
Kaiserslautern, St.	72	61	9	2	18,0	17,3	12,5	100,0
Koblenz, St.	129	109	13	7	76,7	84,7	30,0	75,0
Landau i. d. Pf., St.	34	26	7	1	142,9	160,0	75,0	x
Ludwigshafen a. Rh., St.	136	113	15	8	4,6	-5,8	114,3	166,7
Mainz, St.	159	122	25	12	40,7	40,2	38,9	50,0
Neustadt a. d. Weinstr., St.	45	33	8	4	25,0	13,8	x	-33,3
Pirmasens, St.	15	14	1	-	-61,5	-61,1	-50,0	x
Speyer, St.	30	21	5	4	-28,6	-32,3	-37,5	33,3
Trier, St.	84	69	8	7	27,3	30,2	14,3	16,7
Worms, St.	77	62	10	5	22,2	31,9	0,0	-16,7
Zweibrücken, St.	45	43	1	1	66,7	65,4	0,0	x
Ahrweiler	116	93	17	6	68,1	78,8	6,3	x
Altenkirchen (Ww.)	84	70	7	7	50,0	52,2	-22,2	x
Alzey-Worms	111	82	18	11	-25,5	28,1	63,6	-85,1
Bad Dürkheim	86	63	12	11	8,9	-4,5	50,0	120,0
Bad Kreuznach	95	74	18	3	-1,0	-10,8	63,6	50,0
Bernkastel-Wittlich	61	47	5	9	17,3	9,3	0,0	125,0
Birkenfeld	69	60	5	4	43,8	46,3	0,0	100,0
Cochem-Zell	41	34	3	4	2,5	3,0	-40,0	100,0
Donnersbergkreis	55	39	10	6	12,2	5,4	25,0	50,0
Eifelkreis Bitburg-Prüm	48	44	1	3	14,3	25,7	-80,0	50,0
Germersheim	86	66	14	6	-4,4	-7,0	-6,7	50,0
Kaiserslautern	83	65	14	4	69,4	66,7	180,0	-20,0
Kusel	37	29	5	3	37,0	38,1	25,0	50,0
Mainz-Bingen	156	122	23	11	20,0	22,0	4,5	37,5
Mayen-Koblenz	151	123	16	12	33,6	35,2	-23,8	x
Neuwied	134	104	25	5	30,1	18,2	150,0	0,0
Rhein-Hunsrück-Kreis	72	63	8	1	60,0	46,5	300,0	x
Rhein-Lahn-Kreis	88	71	12	5	31,3	26,8	33,3	150,0
Rhein-Pfalz-Kreis	115	98	13	4	23,7	22,5	18,2	100,0
Südliche Weinstraße	80	66	12	2	-8,0	-10,8	71,4	-66,7
Südwestpfalz	51	43	7	1	-7,3	-12,2	75,0	-50,0
Trier-Saarburg	82	70	9	3	24,2	40,0	-25,0	-25,0
Vulkaneifel	36	31	4	1	9,1	6,9	100,0	-50,0
Westerwaldkreis	130	110	14	6	27,5	39,2	0,0	-33,3
Rheinland-Pfalz	2 930	2 373	376	181	20,1	21,6	24,5	-3,2
kreisfreie Städte	863	706	104	53	23,3	21,5	28,4	39,5
Landkreise	2 067	1 667	272	128	18,8	21,7	23,1	-14,1
Industrie- und Handelskammer								
Kammerbezirk Koblenz	1 109	911	138	60	36,6	35,8	23,2	106,9
Kammerbezirk Pfalz	1 007	813	135	59	10,2	5,3	37,8	34,1
Kammerbezirk Rheinhessen	503	388	76	39	10,5	30,2	24,6	-59,4
Kammerbezirk Trier	311	261	27	23	20,1	24,3	-12,9	27,8



WZ 2008	Wirtschaftszweig	Neugründungen						Gewerbetreibende	
		ins- gesamt	Betriebsgründungen			sonstige Neugründ.		ins- gesamt	darunter: weiblich
			ins- gesamt	Haupt- nieder- lassung	Zweignie- derlassung unselbst. Zweigstelle	ins- gesamt	darunter: Neben- erwerb		
A	Land- und Forstwirtschaft, Fischerei	34	4	4	-	30	19	35	11
B	Bergbau und Gewinnung von Steinen und Erden	-	-	-	-	-	-	-	-
C	Verarbeitendes Gewerbe	95	28	20	8	67	49	101	35
	darunter								
10	Herstellung von Nahrungs- und Futtermitteln	14	7	5	2	7	6	16	6
11	Getränkeherstellung	2	-	-	-	2	2	3	1
13	Herstellung von Textilien	4	-	-	-	4	1	4	3
14	Herstellung von Bekleidung	10	3	2	1	7	7	10	8
16	Herstellung von Holz-, Flecht-, Korb- und Korkwaren (ohne Möbel)	4	-	-	-	4	4	4	2
18	Herstellung von Druckerzeugnissen; Vervielfältigung von Ton-, Bild- und Datenträgern	4	2	1	1	2	2	4	1
25	Herstellung von Metallerzeugnissen	13	2	2	-	11	7	13	3
26	Herstellung von Datenverarbeitungsgeräten, elektrischen und optischen Erzeugnissen	1	1	-	1	-	-	2	-
27	Herstellung von elektrischen Ausrüstungen	3	-	-	-	3	2	3	1
28	Maschinenbau	4	4	4	-	-	-	4	1
29	Herstellung von Kraftwagen u. Kraftwagenteilen	-	-	-	-	-	-	-	-
31	Herstellung von Möbeln	1	-	-	-	1	1	1	-
D	Energieversorgung	11	4	4	-	7	4	15	6
E	Wasserversorgung; Entsorgung, Beseitigung von Umweltverschmutzung	2	1	-	1	1	-	2	-
F	Baugewerbe	277	74	71	3	203	49	298	22
G	Handel; Instandsetzung und Reparatur von Kfz	621	123	70	53	498	325	677	234
	darunter								
45	Kfz-Handel; Instandsetzung u. Reparatur von Kfz	112	23	19	4	89	56	123	7
46	Handelsvermittlung und Großhandel (ohne Kfz)	92	28	19	9	64	39	100	28
47	Einzelhandel (ohne Kfz)	417	72	32	40	345	230	454	199
H	Verkehr und Lagerei	71	26	11	15	45	16	83	15
	darunter								
49	Landverkehr und Transport in Rohrfernleitungen	39	12	8	4	27	10	46	8
53	Post-, Kurier- und Expressdienste	13	3	1	2	10	1	16	4
I	Gastgewerbe	220	63	49	14	157	39	232	88
55	Beherbergung	28	9	5	4	19	10	30	11
56	Gastronomie	192	54	44	10	138	29	202	77
J	Information und Kommunikation	116	14	8	6	102	59	123	23
	darunter								
58	Verlagswesen	7	1	1	-	6	6	7	2
61	Telekommunikation	7	1	-	1	6	2	7	1
62	Erbringung von Dienstleistungen der Informationstechnologie	86	11	6	5	75	42	90	17
63	Informationsdienstleistungen	11	-	-	-	11	5	14	2
K	Finanz-, Versicherungsdienstleistungen	87	16	10	6	71	24	89	18
	darunter								
66	Mit Finanz- und Versicherungsdienstleistungen verbundene Tätigkeiten	75	6	2	4	69	23	75	15
L	Grundstücks- und Wohnungswesen	61	22	15	7	39	17	67	22
M	Freiberufliche, wissenschaftliche und technische Dienstleistungen	256	59	50	9	197	137	286	76
	darunter								
70	Verwaltung und Führung von Unternehmen; Unternehmensberatung	62	31	26	5	31	20	67	9
73	Werbung und Marktforschung	57	4	3	1	53	35	59	28
N	Sonstige wirtschaftliche Dienstleistungen	344	44	35	9	300	188	360	89
	darunter								
77	Vermietung von beweglichen Sachen	20	2	1	1	18	12	24	8
78	Vermietung und Überlassung von Arbeitskräften	11	7	4	3	4	-	15	4
79	Reisebüros, -veranstalter und sonstige Reservierungsdienstleistungen	8	-	-	-	8	5	9	5
81	Gebäudebetreuung; Garten- und Landschaftsbau	180	27	26	1	153	92	185	20
P	Erziehung und Unterricht	48	5	2	3	43	33	49	31
Q	Gesundheits- und Sozialwesen	79	6	5	1	73	21	80	68
R	Kunst, Unterhaltung und Erholung	90	10	7	3	80	48	103	30
S	Erbringung von sonstigen Dienstleistungen	275	33	21	12	242	144	282	199
	Sonstige Tätigkeiten	-	-	-	-	-	-	-	-
Insgesamt		2 687	532	382	150	2 155	1 172	2 882	967

WZ 2008	Wirtschaftszweig	Vollständige Aufgaben						Gewerbetreibende	
		ins- gesamt	Betriebsaufgaben			sonstige Stillleg.		ins- gesamt	darunter: weiblich
			ins- gesamt	Haupt- nieder- lassung	Zweignie- derlassung unselbst. Zweigstelle	ins- gesamt	darunter: Neben- erwerb		
A	Land- und Forstwirtschaft, Fischerei	24	2	2	-	22	6	27	8
B	Bergbau und Gewinnung von Steinen und Erden	-	-	-	-	-	-	-	-
C	Verarbeitendes Gewerbe	97	22	14	8	75	40	103	35
darunter									
10	Herstellung von Nahrungs- und Futtermitteln	13	3	2	1	10	4	14	3
11	Getränkeherstellung	1	-	-	-	1	1	1	1
13	Herstellung von Textilien	6	1	1	-	5	3	7	5
14	Herstellung von Bekleidung	4	-	-	-	4	3	5	5
16	Herstellung von Holz-, Flecht-, Korb- und Korkwaren (ohne Möbel)	5	-	-	-	5	4	5	1
18	Herstellung von Druckerzeugnissen; Vervielfältigung von Ton-, Bild- und Datenträgern	2	-	-	-	2	1	2	-
25	Herstellung von Metallerzeugnissen	12	3	3	-	9	4	12	1
26	Herstellung von Datenverarbeitungsgeräten, elektrischen und optischen Erzeugnissen	6	3	1	2	3	2	8	-
27	Herstellung von elektrischen Ausrüstungen	3	2	1	1	1	1	4	1
28	Maschinenbau	3	2	2	-	1	-	3	-
29	Herstellung von Kraftwagen u. Kraftwagenteilen	3	-	-	-	3	1	3	1
31	Herstellung von Möbeln	-	-	-	-	-	-	-	-
D	Energieversorgung	3	-	-	-	3	1	3	-
E	Wasserversorgung; Entsorgung, Beseitigung von Umweltverschmutzung	6	3	2	1	3	-	8	1
F	Baugewerbe	284	38	36	2	246	44	294	17
G	Handel; Instandsetzung und Reparatur von Kfz	591	119	76	43	472	249	635	232
darunter									
45	Kfz-Handel; Instandsetzung u. Reparatur von Kfz	88	14	12	2	74	34	89	16
46	Handelsvermittlung und Großhandel (ohne Kfz)	100	21	15	6	79	36	106	25
47	Einzelhandel (ohne Kfz)	403	84	49	35	319	179	440	191
H	Verkehr und Lagerei	82	20	14	6	62	16	87	21
darunter									
49	Landverkehr und Transport in Rohrfernleitungen	45	14	11	3	31	5	48	13
53	Post-, Kurier- und Expressdienste	27	3	2	1	24	7	28	3
I	Gastgewerbe	222	53	47	6	169	34	232	91
55	Beherbergung	16	4	4	-	12	5	17	10
56	Gastronomie	206	49	43	6	157	29	215	81
J	Information und Kommunikation	99	19	16	3	80	40	109	11
darunter									
58	Verlagswesen	6	3	3	-	3	2	7	-
61	Telekommunikation	6	3	2	1	3	1	8	3
62	Erbringung von Dienstleistungen der Informationstechnologie	73	10	8	2	63	34	78	4
63	Informationsdienstleistungen	13	2	2	-	11	3	15	4
K	Finanz-, Versicherungsdienstleistungen	64	10	6	4	54	12	65	17
darunter									
66	Mit Finanz- und Versicherungsdienstleistungen verbundene Tätigkeiten	60	7	5	2	53	11	60	17
L	Grundstücks- und Wohnungswesen	40	9	8	1	31	8	44	10
M	Freiberufliche, wissenschaftliche und technische Dienstleistungen	196	33	27	6	163	84	209	75
darunter									
70	Verwaltung und Führung von Unternehmen; Unternehmensberatung	43	14	10	4	29	5	47	11
73	Werbung und Marktforschung	63	2	2	-	61	39	65	32
N	Sonstige wirtschaftliche Dienstleistungen	278	28	16	12	250	145	290	94
darunter									
77	Vermietung von beweglichen Sachen	14	4	4	-	10	7	15	7
78	Vermietung und Überlassung von Arbeitskräften	9	6	2	4	3	1	12	6
79	Reisebüros, -veranstalter und sonstige Reservierungsdienstleistungen	12	1	-	1	11	5	14	4
81	Gebäudebetreuung; Garten- und Landschaftsbau	125	8	4	4	117	63	126	28
P	Erziehung und Unterricht	29	1	-	1	28	16	29	10
Q	Gesundheits- und Sozialwesen	61	3	2	1	58	22	64	53
R	Kunst, Unterhaltung und Erholung	57	15	9	6	42	19	64	19
S	Erbringung von sonstigen Dienstleistungen	223	23	16	7	200	108	233	164
Sonstige Tätigkeiten									
		-	-	-	-	-	-	-	-
Insgesamt		2 356	398	291	107	1 958	844	2 496	858

Rechtsform Geschlecht Staatsangehörigkeit	Neugründungen						Gewerbetreibende	
	ins- gesamt	Betriebsgründungen			sonstige Neugründ.		ins- gesamt	darunter: weiblich
		ins- gesamt	Haupt- nieder- lassung	Zweignie- derl./unselb- ständige Zweigstelle	ins- gesamt	darunter: Neben- erwerb		
Anzahl								

Insgesamt	2 687	532	382	150	2 155	1 172	2 882	967
-----------	-------	-----	-----	-----	-------	-------	-------	-----

nach der Rechtsform des Unternehmens

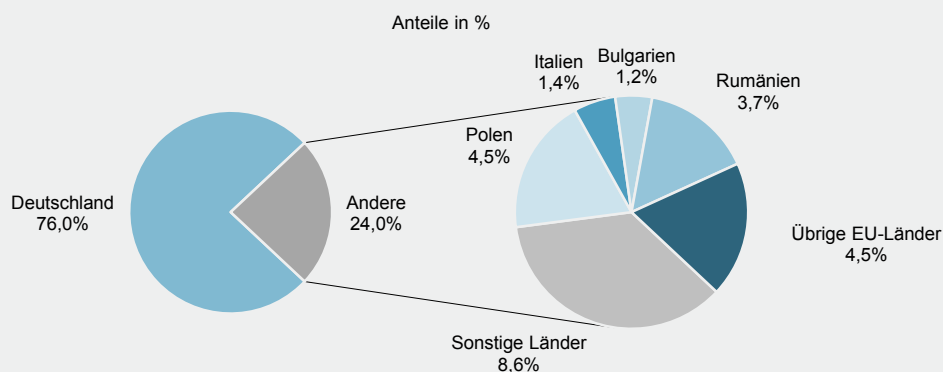
Einzelunternehmen	2 286	197	139	58	2 089	1 106	2 286	866
Offene Handelsgesellschaft	-	-	-	-	-	-	-	-
Kommanditgesellschaft	4	2	2	-	2	2	4	1
Gesellschaft mit beschränkter Haftung & Co.KG	44	43	29	14	1	1	53	7
Gesellschaft des bürgerlichen Rechts	102	57	53	4	45	45	220	48
Aktiengesellschaft	2	2	-	2	-	-	-	-
Gesellschaft mit beschränkter Haftung	230	214	155	59	16	16	297	42
Genossenschaft	2	2	-	2	-	-	2	1
Eingetragener Verein	5	3	3	-	2	2	6	-
Private Company Ltd	2	2	-	2	-	-	2	-
Sonstige Rechtsformen	10	10	1	9	-	-	12	2

Einzelunternehmer/-innen nach Geschlecht

weiblich	866	52	40	12	814	462	x	x
männlich	1 420	145	99	46	1 275	644	x	x

Einzelunternehmer/-innen nach ausgewählter Staatsangehörigkeit

Deutschland	1 738	137	91	46	1 601	993	1 738	667
EU-Länder	351	30	27	3	321	53	351	126
Polen	104	7	7	-	97	15	104	39
Italien	32	6	5	1	26	8	32	8
Bulgarien	28	5	5	-	23	4	28	8
Rumänien	84	6	5	1	78	8	84	23
Übrige EU-Länder	103	6	5	1	97	18	103	48
Sonstige Länder	197	30	21	9	167	60	197	73



Rechtsform Geschlecht Staatsangehörigkeit	Vollständige Aufgaben						Gewerbetreibende	
	ins- gesamt	Betriebsaufgaben			sonstige Stilllegungen		ins- gesamt	darunter: weiblich
		ins- gesamt	Haupt- nieder- lassung	Zweignie- derl./unselb- ständige Zweigstelle	ins- gesamt	darunter: Neben- erwerb		
Anzahl								
Insgesamt	2 356	398	291	107	1 958	844	2 496	858

nach der Rechtsform des Unternehmens

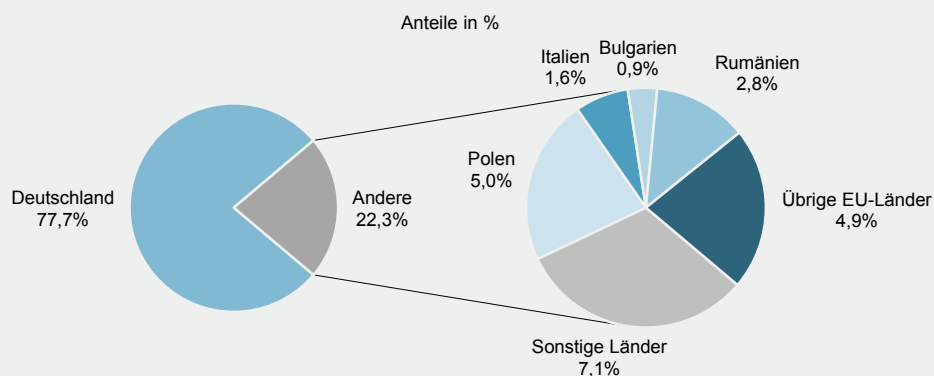
Einzelunternehmen	2 043	135	103	32	1 908	794	2 043	754
Offene Handelsgesellschaft	3	3	1	2	-	-	5	2
Kommanditgesellschaft	7	7	6	1	-	-	7	1
Gesellschaft mit beschränkter Haftung & Co.KG	24	22	10	12	2	2	34	3
Gesellschaft des bürgerlichen Rechts	90	57	55	2	33	33	161	49
Aktiengesellschaft	2	2	1	1	-	-	-	-
Gesellschaft mit beschränkter Haftung	174	162	109	53	12	12	232	46
Genossenschaft	1	1	-	1	-	-	4	-
Eingetragener Verein	3	2	2	-	1	1	3	1
Private Company Ltd	4	4	1	3	-	-	4	1
Sonstige Rechtsformen	5	3	3	-	2	2	3	1

Einzelunternehmer/-innen nach Geschlecht

weiblich	754	40	32	8	714	351	x	x
männlich	1 289	95	71	24	1 194	443	x	x

Einzelunternehmer/-innen nach ausgewählter Staatsangehörigkeit

Deutschland	1 587	102	76	26	1 485	712	1 587	604
EU-Länder	311	15	10	5	296	46	311	95
Polen	102	2	1	1	100	11	102	27
Italien	33	2	2	-	31	11	33	8
Bulgarien	18	-	-	-	18	-	18	2
Rumänien	58	-	-	-	58	2	58	17
Übrige EU-Länder	100	11	7	4	89	22	100	41
Sonstige Länder	145	18	17	1	127	36	145	55



Impressum

Herausgeber:
Statistisches Landesamt Rheinland-Pfalz
Mainzer Straße 14-16
56130 Bad Ems

Telefon: 02603 71-0
Telefax: 02603 71-3150

E-Mail: poststelle@statistik.rlp.de
Internet: www.statistik.rlp.de

Kostenfreier Download im Internet: <http://www.statistik.rlp.de/de/publikationen/statistische-berichte>

© Statistisches Landesamt Rheinland-Pfalz · Bad Ems · 2017

Vervielfältigung und Verbreitung, auch auszugsweise, mit Quellenangabe gestattet.