



Rheinland-Pfalz

STATISTISCHES LANDESAMT

2015

STATISTISCHE BERICHTE



Gewerbeanzeigen im November 2014

Ergebnisse der Gewerbeanzeigenstatistik

Inhalt

	Seite
Vorbemerkungen	3
Definitionen	4
Tabellen	
1. Gewerbeanmeldungen nach Wirtschaftszweigen im November 2014	7
2. Gewerbeabmeldungen nach Wirtschaftszweigen im November 2014	8
3. Gewerbeanmeldungen nach Verwaltungsbezirken im November 2014	10
4. Gewerbeabmeldungen nach Verwaltungsbezirken im November 2014	11
5. Neugründungen, sowie Gewerbetreibende nach Wirtschaftszweigen im November 2014	13
6. Vollständige Aufgaben, sowie Gewerbetreibende nach Wirtschaftszweigen im November 2014	14
7. Neugründungen, sowie Gewerbetreibende nach Art der Niederlassung, Rechtsform, Einzelunternehmen nach Geschlecht und Staatsangehörigkeit im November 2014	15
8. Vollständige Aufgaben, sowie Gewerbetreibende nach Art der Niederlassung, Rechtsform, Einzelunternehmen nach Geschlecht und Staatsangehörigkeit im November 2014	16
Grafiken	
Gewerbean- und -abmeldungen mit Neuerrichtungen und Aufgaben im Jahresüberblick	6
Gewerbeanmeldungen nach WZ-Abschnitten im November 2014	9
Gewerbeabmeldungen nach WZ-Abschnitten im November 2014	9
Neuerrichtungen und Aufgaben nach Kreisen im November 2014	12
Neugründungen nach ausgewählten Staatsangehörigkeiten von Einzelunternehmern/-innen im November 2014	15
Vollständige Aufgaben nach ausgewählten Staatsangehörigkeiten von Einzelunternehmern/-innen im November 2014	16

Zeichenerklärung (nach DIN 55301)

0	weniger als die Hälfte von 1 in der letzten besetzten Stelle, jedoch mehr als nichts
-	nichts vorhanden (genau Null)
...	Angabe fällt später an
/	keine Angabe, da Zahlenwert nicht sicher genug
.	Zahlenwert unbekannt oder geheim zu halten
x	Tabellenfach gesperrt, weil Aussage nicht sinnvoll
p	vorläufige Zahl
r	berichtigte Zahl
s	geschätzte Zahl

Geringfügige Abweichungen in den Summen sind auf Runden der Zahlen zurückzuführen.
Abweichungen gegenüber früheren Veröffentlichungen erklären sich durch inzwischen vorgenommene Korrekturen.

Vorbemerkung

Ziel der Statistik

Ziel der Gewerbeanzeigenstatistik ist es, das Meldegeschehen in seiner Gesamtheit darzustellen und damit Aufschlüsse über Gründungen und Stilllegungen von Unternehmen und Betrieben zu gewinnen. Die Aussagen über das Gründungsverhalten und Betriebsstilllegungen in der Wirtschaft stellen eine unentbehrliche Informationsquelle für die Wirtschafts-, Wettbewerbs- und Strukturpolitik dar. Zahlen über die sektorale, regionale und zeitliche Entwicklung liefern Hinweise zur Ergreifung geeigneter wirtschaftspolitischer Maßnahmen. Zusätzlich werden aktuelle Informationen für die Pflege des Unternehmensregisters zur Verfügung gestellt.

Rechtsgrundlagen

Rechtsgrundlage für die Gewerbeanzeigenstatistik ist die Gewerbeordnung (GewO), in der Fassung der Bekanntmachung vom 22.02.1999 (BGBl. I S. 202), zuletzt geändert durch Gesetz vom 21.12.2007 (BGBl. I S. 3089). Auskunftspflichtig sind die Gewerbetreibenden, die nach § 14 der Gewerbeordnung (GWO) jedes stehende Gewerbe oder den Betrieb einer Zweigniederlassung oder einer unselbständigen Zweigstelle den zuständigen Behörden anzeigen müssen. Sie erfüllen ihre statistische Auskunftspflicht durch Erstattung dieser Anzeige bei den zuständigen Behörden, die diese Angaben an die statistischen Ämter der Länder übermitteln.

Methodische Hinweise

Mit den vorstehend ausgeführten Rechtsvorschriften wurde die Voraussetzung für die Auswertung der Gewerbemeldungen nach einheitlichen Kriterien geschaffen. Die Meldebehörden der Gemeindeverwaltungen, der verbandsfreien Gemeinden, der Verbandsgemeindeverwaltungen sowie der kreisfreien und großen kreisangehörigen Städte nehmen die Gewerbean-, -ab- und -ummeldungen entgegen. Die auf bundesweit einheitlichen Formularen erfassten Daten, der Gewerbeanzeigepflichtigen, übermitteln die zuständigen Meldebehörden monatlich an die statistischen Landesämter.

Bis auf die persönlichen Merkmale „Staatsangehörigkeit“ und „Geschlecht“ sind die Erhebungsmerkmale ausschließlich betriebsbezogen und umfassen u. a.

- die ausgeübte Tätigkeit
- die Art des Betriebes
- die Anzahl der beschäftigten Arbeitnehmer/-innen
- den Grad der Selbständigkeit
- den Grund der Meldung

sowie als Hilfsmerkmale

- den Namen von Betriebsinhaber/-innen
- die Eintragung im Handels-, Genossenschafts- oder Vereinsregister
- die Zahl der geschäftsführenden Gesellschafter/-innen
- die Anschrift der Betriebsstätte.

Der Inhalt des vorliegenden Berichts ist mit Ausnahme der Tabellen nach Wirtschaftszweigen mit den bis zum IV. Quartal 1995 veröffentlichten Angaben zu Gewerbeanzeigenstatistik vergleichbar. Ab 1996 liegt den Tabellen die EU-einheitliche „Klassifikation der Wirtschaftszweige“ (WZ 1993), ab Januar 2003 die WZ 2003 und ab Januar 2008 die WZ 2008 zugrunde. Die WZ 2008 ist eine Aktualisierung der Klassifikation der Wirtschaftszweige, Ausgabe 2003 (WZ 2003) deren Struktur sich aber in vielen Wirtschaftsbereichen deutlich verändert hat. Die Ergebnisse nach Wirtschaftszweigen sind daher mit den Ergebnissen früherer Monate und Jahre nicht mehr vergleichbar. Außerdem wird, seit dem Jahr 2003, das Automatenaufstell- und Reisegewerbe in den Gewerbean-, -ab- und -ummeldungen nicht mehr nachgewiesen.

Definitionen

Hauptniederlassung

Mittelpunkt des Geschäftsverkehrs eines Betriebes, der sich bei Personengesellschaften (KG, OHG, GmbH & Co. KG, GbR, GmbH & Co. OHG u.a.) und juristischen Personen am Sitz des Unternehmens befindet. Eine Hauptniederlassung liegt auch dann vor, wenn daneben keine Zweigniederlassung oder unselbständige Zweigstelle betrieben wird.

Zweigniederlassung

Betriebe mit selbständiger Organisation, selbständigen Betriebsmitteln und gesonderter Buchführung, dessen Leiter Geschäfte selbständig abzuschließen und durchzuführen befugt ist.

Unselbständige Zweigstelle

Feste örtliche Anlagen oder Einrichtungen, die der Ausübung eines stehenden Gewerbes dienen (z.B. ein Auslieferungslager), jedoch nicht die Bedingungen einer Zweigniederlassung erfüllen.

Gewerbebeanmeldungen

Ein Gewerbe ist anzumelden bei der Neuerrichtung eines Betriebes, einer Zweigniederlassung oder einer unselbständigen Zweigstelle, bei der Übernahme eines bereits bestehenden Betriebes (z.B. durch Kauf, Pacht/Erbsfolge, Änderung der Rechtsform, Gesellschaftereintritt) und bei der Verlegung eines Betriebes aus dem Bereich einer Meldebehörde in den Bereich einer anderen Meldebehörde.

– Neuerrichtung

Zur Neuerrichtung zählt die erstmalige Anmeldung eines Gewerbebetriebes als Hauptniederlassung, Zweigniederlassung oder unselbständige Zweigstelle, die Anmeldung als Neuerrichtung eines Kleingewerbetreibenden bzw. einer Nebentätigkeit sowie Gründung nach dem Umwandlungsgesetz.

– Zuzug

Verlagerung eines bestehenden Betriebes in den Bezirk des nachweisenden Gewerbebeamten.

– Übernahme

Übernahme eines bestehenden Betriebes innerhalb des Bezirkes des nachweisenden Gewerbebeamten (z.B. durch Kauf, Pacht/Erbsfolge, Änderung der Rechtsform, Gesellschaftereintritt).

Betriebsgründungen

Betriebsgründungen sind Neugründungen (außer Nebenerwerb) von Betrieben durch Einzelunternehmer, Personengesellschaften oder juristische Personen wobei für einen Einzelunternehmer, der eine Hauptniederlassung anmeldet, die Voraussetzung gilt, dass er entweder in das Handelsregister eingetragen ist oder eine Handwerkskarte besitzt oder mindestens einen Arbeitnehmer beschäftigt.

Sonstige Neugründungen

Gründung der Hauptniederlassung eines Kleinunternehmens (Nicht-Kaufmann/-frau). Das Kleinunternehmen ist nicht im Handelsregister eingetragen, besitzt keine Handwerkskarte und beschäftigt keine Arbeitnehmer. Die Gründung eines Gewerbes, das im Nebenerwerb betrieben wird, gilt ebenfalls als sonstige Neugründung.

Gewerbeabmeldungen

Ein Gewerbe ist abzumelden bei der vollständigen oder teilweisen Aufgabe eines Gewerbebetriebes, bei Übergabe an einen Nachfolger/Eigentümerwechsel, Änderung der Rechtsform, bei Verlagerung eines Gewerbebetriebes in den Bereich einer anderen Meldebehörde und bei Austritt eines Gesellschafters.

- **Aufgabe**
Hierzu zählt die Abmeldung eines Gewerbebetriebes wegen Aufgabe einer Hauptniederlassung, Zweigniederlassung bzw. unselbständigen Zweigstelle.
- **Fortzug**
Verlagerung eines bestehenden Betriebes aus dem Bezirk des nachweisenden Gewerbebeamtes.
- **Übergabe**
Übergabe eines bestehenden Betriebes innerhalb des Bezirkes des nachweisenden Gewerbebeamtes (z.B. wegen Verkauf, Verpachtung, Erbfolge, Änderung der Rechtsform, Austritt als Gesellschafter).

Betriebsaufgaben

Betriebsaufgaben sind vollständige Aufgaben (außer Nebenerwerb) von Betrieben durch Einzelunternehmer, Personengesellschaften oder juristische Personen, wobei für einen Einzelunternehmer, der eine Hauptniederlassung abmeldet, die Voraussetzung gilt, dass er entweder in das Handelsregister eingetragen war oder zuletzt mindestens einen Arbeitnehmer beschäftigt hat.

Sonstige Stilllegungen

Vollständige Aufgabe einer Hauptniederlassung eines Kleingewerbetreibenden (Nicht-Kaufmann/-frau). Das Kleinunternehmen war nicht im Handelsregister eingetragen und beschäftigte keine Arbeitnehmer. Die Aufgabe eines Gewerbes, das im Nebenerwerb betrieben wurde, gilt ebenfalls als sonstige Stilllegung.

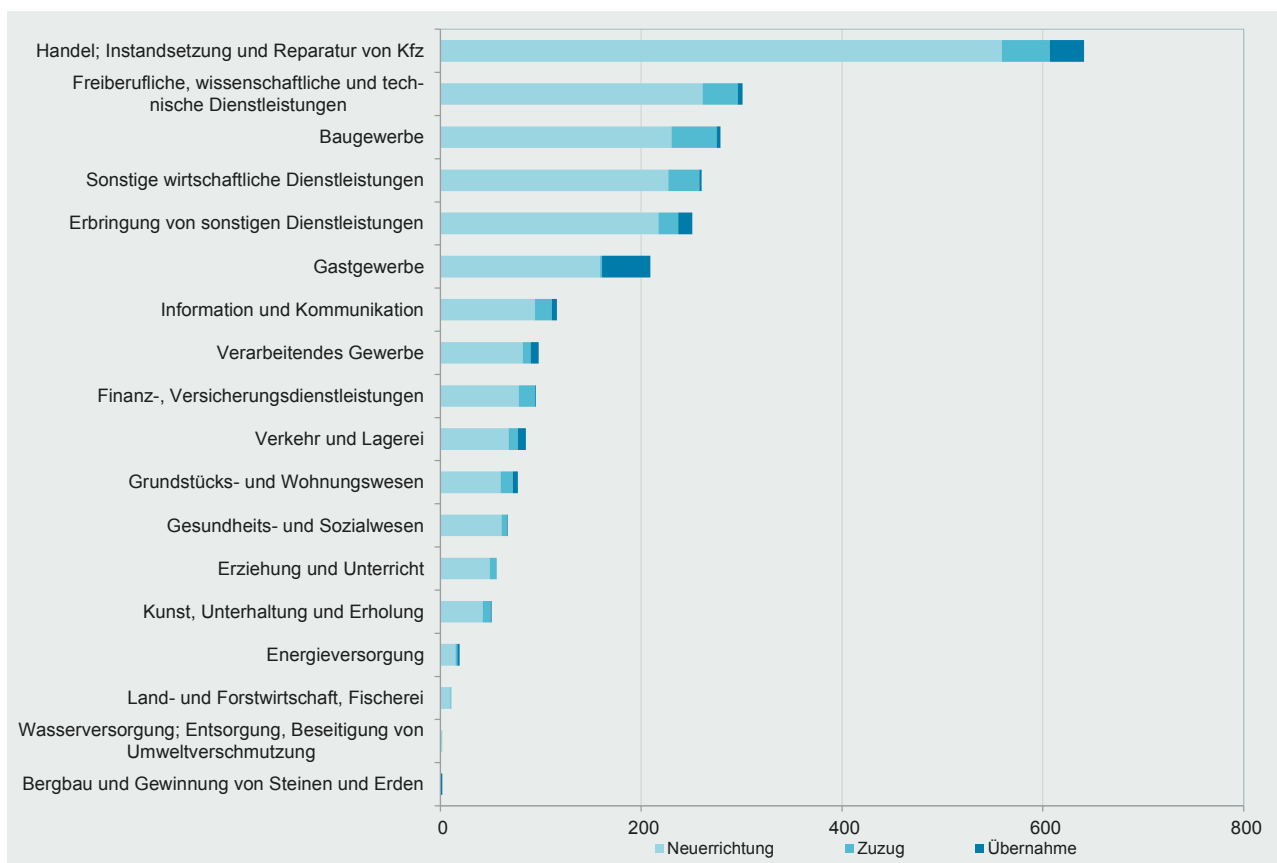


WZ 2008	Wirtschaftszweig	Anmeldungen im Nov. 2014				Veränderung zum Okt. 2014			
		ins- gesamt	davon			ins- gesamt	davon		
			Neuer- richtung	Zuzug	Über- nahme		Neuer- richtung	Zuzug	Über- nahme
		Anzahl				%			
A	Land- und Forstwirtschaft, Fischerei	11	10	1	-	-21,4	-16,7	-50,0	0,0
B	Bergbau und Gewinnung von Steinen und Erden	2	-	-	2	x	0,0	0,0	x
C	Verarbeitendes Gewerbe	98	82	8	8	-12,5	-6,8	-42,9	-20,0
	darunter								
10	Herstellung von Nahrungs- und Futtermitteln	10	7	1	2	-9,1	0,0	0,0	-33,3
11	Getränkeherstellung	4	3	-	1	100,0	50,0	0,0	x
13	Herstellung von Textilien	6	6	-	-	-33,3	-33,3	0,0	0,0
14	Herstellung von Bekleidung	9	9	-	-	12,5	12,5	0,0	0,0
16	Herstellung von Holz-, Flecht-, Korb- und Korkwaren (ohne Möbel)	4	4	-	-	-42,9	0,0	x	x
18	Herstellung von Druckerzeugnissen; Vervielfältigung von Ton-, Bild- und Datenträgern	3	2	1	-	-25,0	-33,3	0,0	0,0
25	Herstellung von Metallerezeugnissen	12	11	1	-	-29,4	-21,4	-66,7	0,0
26	Herstellung von Datenverarbeitungsgeräten, elektrischen und optischen Erzeugnissen	2	2	-	-	0,0	x	x	x
27	Herstellung von elektrischen Ausrüstungen	1	1	-	-	-50,0	0,0	0,0	x
28	Maschinenbau	2	1	-	1	100,0	0,0	0,0	x
29	Herstellung von Kraftwagen u. Kraftwagenteilen	1	1	-	-	x	x	0,0	0,0
31	Herstellung von Möbeln	1	1	-	-	-50,0	-50,0	0,0	0,0
D	Energieversorgung	19	15	2	2	-42,4	-51,6	100,0	100,0
E	Wasserversorgung; Entsorgung, Beseitigung von Umweltverschmutzung	2	2	-	-	-33,3	-33,3	0,0	0,0
F	Baugewerbe	279	230	45	4	-21,2	-20,4	-11,8	-71,4
G	Handel; Instandsetzung und Reparatur von Kfz	641	559	48	34	-9,2	-6,5	-33,3	-5,6
	darunter								
45	Kfz-Handel; Instandsetzung u. Reparatur von Kfz	86	74	8	4	-18,1	-14,0	-42,9	-20,0
46	Handelsvermittlung und Großhandel (ohne Kfz)	131	108	16	7	-16,6	-13,6	-33,3	-12,5
47	Einzelhandel (ohne Kfz)	424	377	24	23	-4,5	-2,6	-29,4	0,0
H	Verkehr und Lagerei	85	68	9	8	-9,6	-10,5	-43,8	300,0
	darunter								
49	Landverkehr und Transport in Rohrfernleitungen	54	43	4	7	0,0	-8,5	-42,9	x
53	Post-, Kurier- und Expressdienste	18	16	1	1	-30,8	-20,0	-75,0	-50,0
I	Gastgewerbe	209	159	2	48	-0,9	3,9	-33,3	-12,7
55	Beherbergung	29	19	-	10	3,6	-13,6	0,0	66,7
56	Gastronomie	180	140	2	38	-1,6	6,9	-33,3	-22,4
J	Information und Kommunikation	116	94	17	5	6,4	10,6	-22,7	150,0
	darunter								
58	Verlagswesen	9	8	1	-	125,0	100,0	x	0,0
61	Telekommunikation	5	5	-	-	25,0	25,0	0,0	0,0
62	Erbringung von Dienstleistungen der Informationstechnologie	83	66	13	4	1,2	4,8	-27,8	300,0
63	Informationsdienstleistungen	9	8	1	-	125,0	166,7	0,0	0,0
K	Finanz-, Versicherungsdienstleistungen	95	78	16	1	5,6	9,9	-15,8	x
	darunter								
66	Mit Finanz- und Versicherungsdienstleistungen verbundene Tätigkeiten	75	62	13	-	2,7	8,8	-18,8	0,0
L	Grundstücks- und Wohnungswesen	77	60	12	5	-38,4	-6,3	-79,3	66,7
M	Freiberufliche, wissenschaftliche und technische Dienstleistungen	301	261	35	5	-9,9	-6,1	-30,0	-16,7
	darunter								
70	Verwaltung und Führung von Unternehmen; Unternehmensberatung	58	48	9	1	1,8	9,1	-30,8	x
73	Werbung und Marktforschung	102	91	11	-	-22,1	-23,5	22,2	x
N	Sonstige wirtschaftliche Dienstleistungen	260	227	31	2	-27,0	-26,3	-24,4	-71,4
	darunter								
77	Vermietung von beweglichen Sachen	10	9	-	1	-61,5	-59,1	x	-50,0
78	Vermietung und Überlassung von Arbeitskräften	8	6	2	-	-27,3	-40,0	x	x
79	Reisebüros, -veranstalter und sonstige Reservierungsdienstleistungen	10	8	2	-	-37,5	-38,5	0,0	x
81	Gebäudebetreuung; Garten- und Landschaftsbau	132	119	13	-	-30,2	-28,3	-38,1	x
P	Erziehung und Unterricht	56	49	7	-	-17,6	-18,3	40,0	x
Q	Gesundheits- und Sozialwesen	67	61	5	1	-6,9	-1,6	-44,4	0,0
R	Kunst, Unterhaltung und Erholung	51	42	8	1	-37,8	-42,5	100,0	-80,0
S	Erbringung von sonstigen Dienstleistungen	251	217	20	14	-26,6	-30,9	-4,8	100,0
	Sonstige Tätigkeiten	-	-	-	-	0,0	0,0	0,0	0,0
	Insgesamt	2 620	2 214	266	140	-15,6	-13,7	-31,4	-7,9

WZ 2008	Wirtschaftszweig	Abmeldungen im Nov. 2014				Veränderung zum Okt. 2014			
		ins- gesamt	davon			ins- gesamt	davon		
			Aufgabe	Fortzug	Über- gabe		Aufgabe	Fortzug	Über- gabe
		Anzahl				%			
A	Land- und Forstwirtschaft, Fischerei	11	8	2	1	-45,0	-55,6	0,0	x
B	Bergbau und Gewinnung von Steinen und Erden	1	1	-	-	0,0	x	0,0	x
C	Verarbeitendes Gewerbe	102	88	7	7	-2,9	2,3	-36,4	-12,5
	darunter								
10	Herstellung von Nahrungs- und Futtermitteln	19	18	-	1	0,0	0,0	0,0	0,0
11	Getränkeherstellung	2	1	-	1	-33,3	-66,7	0,0	x
13	Herstellung von Textilien	7	7	-	-	-30,0	-22,2	x	0,0
14	Herstellung von Bekleidung	13	13	-	-	160,0	160,0	0,0	0,0
16	Herstellung von Holz-, Flecht-, Korb- und Korkwaren (ohne Möbel)	4	3	1	-	33,3	50,0	x	x
18	Herstellung von Druckerzeugnissen; Vervielfältigung von Ton-, Bild- und Datenträgern	7	6	-	1	75,0	100,0	x	x
25	Herstellung von Metallerezeugnissen	20	18	2	-	17,6	20,0	100,0	x
26	Herstellung von Datenverarbeitungsgeräten, elektrischen und optischen Erzeugnissen	2	2	-	-	100,0	x	x	0,0
27	Herstellung von elektrischen Ausrüstungen	-	-	-	-	x	x	0,0	0,0
28	Maschinenbau	4	1	1	2	-42,9	-80,0	0,0	100,0
29	Herstellung von Kraftwagen u. Kraftwagenteilen	1	-	1	-	x	0,0	x	0,0
31	Herstellung von Möbeln	1	1	-	-	-50,0	-50,0	0,0	0,0
D	Energieversorgung	7	6	-	1	-53,3	-25,0	x	-75,0
E	Wasserversorgung; Entsorgung, Beseitigung von Umweltverschmutzung	3	3	-	-	-62,5	-57,1	x	0,0
F	Baugewerbe	365	312	51	2	-0,8	-0,6	15,9	-80,0
G	Handel; Instandsetzung und Reparatur von Kfz	656	566	57	33	-6,2	-4,1	-27,8	10,0
	darunter								
45	Kfz-Handel; Instandsetzung u. Reparatur von Kfz	87	75	11	1	-6,5	-5,1	0,0	-66,7
46	Handelsvermittlung und Großhandel (ohne Kfz)	148	122	20	6	-9,8	-10,3	-13,0	20,0
47	Einzelhandel (ohne Kfz)	421	369	26	26	-4,8	-1,6	-42,2	18,2
H	Verkehr und Lagerei	90	78	9	3	47,5	39,3	125,0	200,0
	darunter								
49	Landverkehr und Transport in Rohrfernleitungen	51	44	4	3	27,5	18,9	100,0	200,0
53	Post-, Kurier- und Expressdienste	30	29	1	-	130,8	163,6	-50,0	0,0
I	Gastgewerbe	202	164	-	38	-22,3	-23,7	x	-13,6
55	Beherbergung	30	24	-	6	-16,7	-11,1	0,0	-33,3
56	Gastronomie	172	140	-	32	-23,2	-25,5	x	-8,6
J	Information und Kommunikation	93	68	21	4	-4,1	-11,7	16,7	100,0
	darunter								
58	Verlagswesen	5	4	1	-	-37,5	-42,9	0,0	0,0
61	Telekommunikation	2	2	-	-	-71,4	-66,7	0,0	x
62	Erbringung von Dienstleistungen der Informationstechnologie	63	46	15	2	-3,1	-13,2	25,0	x
63	Informationsdienstleistungen	8	5	2	1	100,0	150,0	0,0	x
K	Finanz-, Versicherungsdienstleistungen	99	72	25	2	12,5	-7,7	150,0	x
	darunter								
66	Mit Finanz- und Versicherungsdienstleistungen verbundene Tätigkeiten	88	65	22	1	14,3	-5,8	175,0	x
L	Grundstücks- und Wohnungswesen	61	43	15	3	1,7	16,2	0,0	-62,5
M	Freiberufliche, wissenschaftliche und technische Dienstleistungen	255	210	41	4	-1,9	1,9	-10,9	-50,0
	darunter								
70	Verwaltung und Führung von Unternehmen; Unternehmensberatung	53	33	17	3	35,9	6,5	142,9	200,0
73	Werbung und Marktforschung	94	82	12	-	-14,5	-16,3	0,0	0,0
N	Sonstige wirtschaftliche Dienstleistungen	300	267	28	5	-7,1	-3,6	-26,3	-37,5
	darunter								
77	Vermietung von beweglichen Sachen	18	14	2	2	28,6	7,7	x	100,0
78	Vermietung und Überlassung von Arbeitskräften	8	5	3	-	-11,1	-28,6	200,0	x
79	Reisebüros, -veranstalter und sonstige Reservierungsdienstleistungen	13	11	2	-	85,7	83,3	100,0	0,0
81	Gebäudebetreuung; Garten- und Landschaftsbau	167	150	15	2	-2,3	1,4	-21,1	-50,0
P	Erziehung und Unterricht	25	21	4	-	-43,2	-41,7	-42,9	x
Q	Gesundheits- und Sozialwesen	36	34	-	2	-29,4	-20,9	x	0,0
R	Kunst, Unterhaltung und Erholung	37	28	8	1	-28,8	-36,4	166,7	-80,0
S	Erbringung von sonstigen Dienstleistungen	226	197	17	12	-17,2	-19,9	-10,5	50,0
	Sonstige Tätigkeiten	-	-	-	-	0,0	0,0	0,0	0,0
	Insgesamt	2 569	2 166	285	118	-7,8	-7,4	-7,2	-15,7

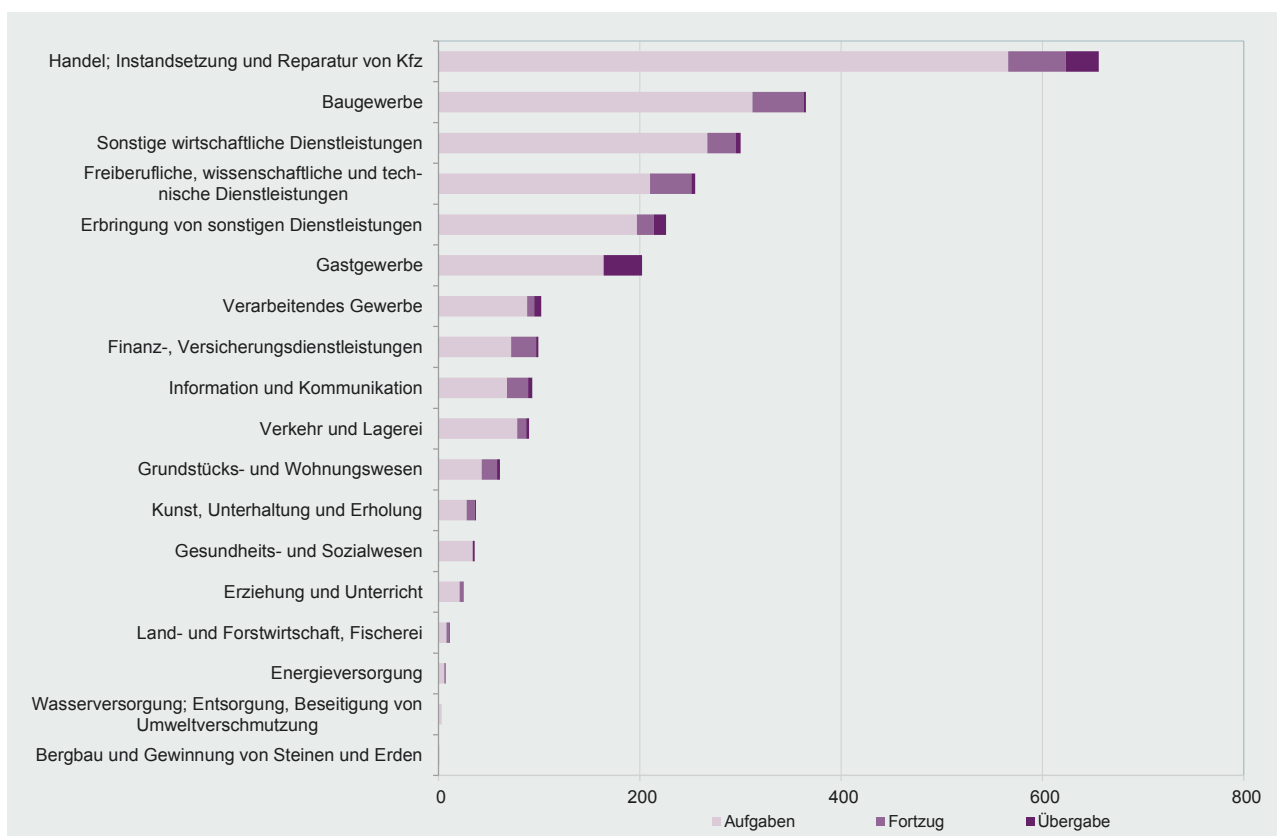
G 2

Gewerbeanmeldungen im November 2014 nach Wirtschaftszweig-Abschnitten



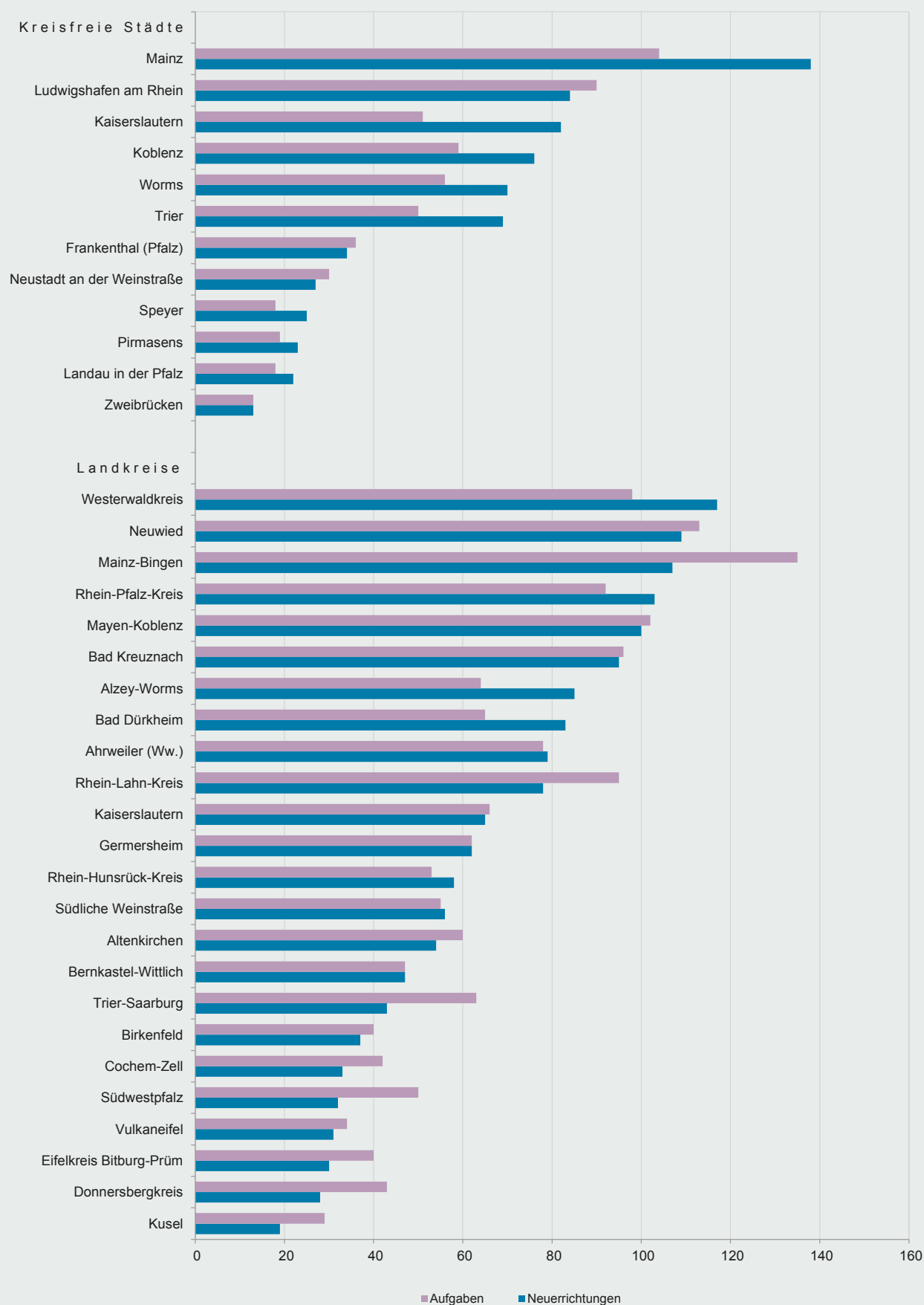
G 3

Gewerbeabmeldungen im November 2014 nach Wirtschaftszweig-Abschnitten



Verwaltungsbereich	Anmeldungen im Nov. 2014				Veränderung zum Okt. 2014			
	ins- gesamt	davon			ins- gesamt	davon		
		Neuer- richtung	Zuzug	Über- nahme		Neuer- richtung	Zuzug	Über- nahme
	Anzahl				%			
Frankenthal (Pfalz), St.	45	34	10	1	25,0	17,2	100,0	-50,0
Kaiserslautern, St.	87	82	2	3	0,0	1,2	-33,3	0,0
Koblenz, St.	89	76	5	8	-24,6	-28,3	25,0	0,0
Landau i. d. Pf., St.	27	22	1	4	3,8	-15,4	x	x
Ludwigshafen a. Rh., St.	88	84	2	2	-6,4	-1,2	-71,4	0,0
Mainz, St.	164	138	18	8	-35,7	-18,3	-70,5	-68,0
Neustadt a. d. Weinstr., St.	28	27	-	1	-20,0	-15,6	x	0,0
Pirmasens, St.	25	23	1	1	-16,7	-20,7	0,0	x
Speyer, St.	34	25	5	4	-30,6	-43,2	66,7	100,0
Trier, St.	83	69	3	11	-14,4	-22,5	-50,0	450,0
Worms, St.	78	70	3	5	4,0	6,1	-25,0	0,0
Zweibrücken, St.	14	13	1	-	-65,9	-65,8	x	x
Ahrweiler	87	79	6	2	-28,1	-17,7	-73,9	0,0
Altenkirchen (Ww.)	71	54	11	6	-20,2	-23,9	-26,7	100,0
Alzey-Worms	96	85	8	3	-9,4	2,4	-60,0	0,0
Bad Dürkheim	103	83	14	6	13,2	6,4	75,0	20,0
Bad Kreuznach	107	95	9	3	-23,6	-18,8	-47,1	-50,0
Bernkastel-Wittlich	55	47	3	5	-22,5	-16,1	-40,0	-50,0
Birkenfeld	40	37	3	-	-24,5	-19,6	-50,0	x
Cochem-Zell	38	33	1	4	-15,6	6,5	-83,3	-50,0
Donnersbergkreis	32	28	3	1	-25,6	-24,3	-40,0	0,0
Eifelkreis Bitburg-Prüm	39	30	6	3	-18,8	-26,8	-14,3	x
Germersheim	71	62	6	3	-26,0	-23,5	-53,8	50,0
Kaiserslautern	74	65	6	3	-6,3	-3,0	-25,0	-25,0
Kusel	23	19	2	2	-11,5	-13,6	0,0	0,0
Mainz-Bingen	141	107	24	10	-15,1	-20,1	26,3	-23,1
Mayen-Koblenz	125	100	20	5	-10,1	-17,4	53,8	0,0
Neuwied	137	109	20	8	18,1	14,7	11,1	166,7
Rhein-Hunsrück-Kreis	65	58	5	2	14,0	11,5	25,0	100,0
Rhein-Lahn-Kreis	94	78	11	5	-16,1	-17,9	-21,4	66,7
Rhein-Pfalz-Kreis	127	103	18	6	-20,6	-22,0	-30,8	200,0
Südliche Weinstraße	71	56	13	2	9,2	16,7	18,2	-66,7
Südwestpfalz	38	32	5	1	-24,0	-13,5	-54,5	-50,0
Trier-Saarburg	52	43	5	4	-45,3	-44,2	-66,7	33,3
Vulkaneifel	39	31	2	6	-11,4	-6,1	-71,4	50,0
Westerwaldkreis	133	117	14	2	-11,3	-3,3	-26,3	-80,0
Rheinland-Pfalz	2 620	2 214	266	140	-15,6	-13,7	-31,4	-7,9
kreisfreie Städte	762	663	51	48	-19,2	-16,5	-46,9	-9,4
Landkreise	1 858	1 551	215	92	-14,1	-12,4	-26,4	-7,1
Industrie- und Handelskammer								
Kammerbezirk Koblenz	986	836	105	45	-13,5	-12,1	-24,5	-10,0
Kammerbezirk Pfalz	887	758	89	40	-12,0	-12,5	-15,2	8,1
Kammerbezirk Rheinhessen	479	400	53	26	-20,4	-11,5	-49,0	-43,5
Kammerbezirk Trier	268	220	19	29	-24,5	-25,7	-52,5	52,6

Verwaltungsbereich	Abmeldungen im Nov. 2014				Veränderung zum Okt. 2014			
	ins- gesamt	davon			ins- gesamt	davon		
		Aufgabe	Fortzug	Über- gabe		Aufgabe	Fortzug	Über- gabe
	Anzahl				%			
Frankenthal (Pfalz), St.	38	36	1	1	26,7	38,5	-50,0	-50,0
Kaiserslautern, St.	59	51	5	3	-18,1	-22,7	150,0	-25,0
Koblenz, St.	74	59	8	7	-14,9	-13,2	-38,5	16,7
Landau i. d. Pf., St.	22	18	2	2	15,8	12,5	-33,3	x
Ludwigshafen a. Rh., St.	94	90	3	1	2,2	8,4	-57,1	-50,0
Mainz, St.	135	104	25	6	-21,5	-16,8	-19,4	-62,5
Neustadt a. d. Weinstr., St.	36	30	3	3	-25,0	-25,0	-50,0	50,0
Pirmasens, St.	23	19	4	-	4,5	-5,0	100,0	0,0
Speyer, St.	26	18	6	2	-3,7	-18,2	100,0	0,0
Trier, St.	66	50	5	11	-7,0	-13,8	-44,4	175,0
Worms, St.	65	56	4	5	0,0	0,0	33,3	-16,7
Zweibrücken, St.	14	13	-	1	-48,1	-45,8	0,0	-66,7
Ahrweiler	95	78	14	3	4,4	4,0	7,7	0,0
Altenkirchen (Ww.)	74	60	9	5	-25,3	-30,2	-18,2	150,0
Alzey-Worms	82	64	17	1	-2,4	1,6	0,0	-75,0
Bad Dürkheim	76	65	10	1	-3,8	-1,5	0,0	-66,7
Bad Kreuznach	115	96	15	4	-8,7	-6,8	36,4	-66,7
Bernkastel-Wittlich	59	47	8	4	-15,7	-26,6	60,0	300,0
Birkenfeld	45	40	4	1	-4,3	-7,0	33,3	0,0
Cochem-Zell	45	42	1	2	-16,7	-4,5	-66,7	-71,4
Donnersbergkreis	47	43	4	-	-13,0	-12,2	-20,0	0,0
Eifelkreis Bitburg-Prüm	52	40	6	6	-13,3	-23,1	-14,3	x
Germersheim	69	62	5	2	-13,8	-11,4	-37,5	0,0
Kaiserslautern	72	66	3	3	14,3	13,8	200,0	-25,0
Kusel	30	29	-	1	3,4	7,4	x	x
Mainz-Bingen	162	135	21	6	11,0	19,5	-12,5	-33,3
Mayen-Koblenz	129	102	22	5	2,4	-4,7	46,7	25,0
Neuwied	131	113	10	8	9,2	16,5	-23,1	-20,0
Rhein-Hunsrück-Kreis	60	53	3	4	-18,9	-19,7	-50,0	100,0
Rhein-Lahn-Kreis	108	95	9	4	-20,6	-20,8	-10,0	-33,3
Rhein-Pfalz-Kreis	114	92	19	3	12,9	7,0	35,7	200,0
Südliche Weinstraße	63	55	8	-	-20,3	-15,4	-20,0	x
Südwestpfalz	59	50	7	2	3,5	-2,0	40,0	100,0
Trier-Saarburg	73	63	7	3	0,0	10,5	-30,0	-50,0
Vulkaneifel	40	34	3	3	42,9	41,7	50,0	50,0
Westerwaldkreis	117	98	14	5	-33,9	-33,8	-33,3	-37,5
Rheinland-Pfalz	2 569	2 166	285	118	-7,8	-7,4	-7,2	-15,7
kreisfreie Städte	652	544	66	42	-10,9	-9,9	-18,5	-10,6
Landkreise	1 917	1 622	219	76	-6,6	-6,5	-3,1	-18,3
Industrie- und Handelskammer								
Kammerbezirk Koblenz	993	836	109	48	-12,7	-12,6	-8,4	-21,3
Kammerbezirk Pfalz	842	737	80	25	-4,2	-4,2	0,0	-16,7
Kammerbezirk Rheinhessen	444	359	67	18	-4,9	0,6	-10,7	-48,6
Kammerbezirk Trier	290	234	29	27	-4,0	-8,2	-12,1	92,9



WZ 2008	Wirtschaftszweig	Neugründungen						Gewerbetreibende	
		ins- gesamt	Betriebsgründungen			sonstige Neugründ.		ins- gesamt	darunter: weiblich
			ins- gesamt	Haupt- nieder- lassung	Zweignie- derlassung unselbst. Zweigstelle	ins- gesamt	darunter: Neben- erwerb		
A	Land- und Forstwirtschaft, Fischerei	10	-	-	-	10	6	10	1
B	Bergbau und Gewinnung von Steinen und Erden	-	-	-	-	-	-	-	-
C	Verarbeitendes Gewerbe	82	21	15	6	61	53	88	40
	darunter								
10	Herstellung von Nahrungs- und Futtermitteln	7	3	1	2	4	4	7	1
11	Getränkeherstellung	3	2	2	-	1	-	3	1
13	Herstellung von Textilien	6	1	-	1	5	5	7	6
14	Herstellung von Bekleidung	9	2	2	-	7	7	9	6
16	Herstellung von Holz-, Flecht-, Korb- und Korkwaren (ohne Möbel)	4	-	-	-	4	4	4	1
18	Herstellung von Druckerzeugnissen; Vervielfältigung von Ton-, Bild- und Datenträgern	2	-	-	-	2	2	3	-
25	Herstellung von Metallerzeugnissen	11	5	5	-	6	4	11	2
26	Herstellung von Datenverarbeitungsgeräten, elektrischen und optischen Erzeugnissen	2	1	-	1	1	1	1	-
27	Herstellung von elektrischen Ausrüstungen	1	-	-	-	1	1	1	-
28	Maschinenbau	1	1	-	1	-	-	1	-
29	Herstellung von Kraftwagen u. Kraftwagenteilen	1	1	1	-	-	-	1	-
31	Herstellung von Möbeln	1	-	-	-	1	1	1	-
D	Energieversorgung	14	7	5	2	7	6	20	2
E	Wasserversorgung; Entsorgung, Beseitigung von Umweltverschmutzung	2	-	-	-	2	-	2	-
F	Baugewerbe	230	63	59	4	167	37	242	11
G	Handel; Instandsetzung und Reparatur von Kfz	558	102	53	49	456	309	611	215
	darunter								
45	Kfz-Handel; Instandsetzung u. Reparatur von Kfz	74	11	9	2	63	39	81	14
46	Handelsvermittlung und Großhandel (ohne Kfz)	108	25	19	6	83	54	120	36
47	Einzelhandel (ohne Kfz)	376	66	25	41	310	216	410	165
H	Verkehr und Lagerei	67	17	11	6	50	16	77	11
	darunter								
49	Landverkehr und Transport in Rohrfernleitungen	43	8	7	1	35	14	46	8
53	Post-, Kurier- und Expressdienste	15	4	1	3	11	1	19	1
I	Gastgewerbe	159	34	26	8	125	36	172	59
55	Beherbergung	19	2	2	-	17	14	19	12
56	Gastronomie	140	32	24	8	108	22	153	47
J	Information und Kommunikation	93	14	9	5	79	63	103	18
	darunter								
58	Verlagswesen	7	2	1	1	5	4	8	3
61	Telekommunikation	5	1	-	1	4	3	6	1
62	Erbringung von Dienstleistungen der Informationstechnologie	66	7	4	3	59	49	70	10
63	Informationsdienstleistungen	8	1	1	-	7	3	11	3
K	Finanz-, Versicherungsdienstleistungen	75	22	17	5	53	28	82	18
	darunter								
66	Mit Finanz- und Versicherungsdienstleistungen verbundene Tätigkeiten	62	9	4	5	53	28	62	12
L	Grundstücks- und Wohnungswesen	60	22	18	4	38	18	72	13
M	Freiberufliche, wissenschaftliche und technische Dienstleistungen	261	36	33	3	225	173	293	109
	darunter								
70	Verwaltung und Führung von Unternehmen; Unternehmensberatung	48	19	18	1	29	18	62	17
73	Werbung und Marktforschung	91	5	4	1	86	65	94	48
N	Sonstige wirtschaftliche Dienstleistungen	226	36	25	11	190	128	245	70
	darunter								
77	Vermietung von beweglichen Sachen	9	3	2	1	6	6	16	2
78	Vermietung und Überlassung von Arbeitskräften	6	4	3	1	2	2	8	1
79	Reisebüros, -veranstalter und sonstige Reservierungsdienstleistungen	8	1	1	-	7	4	8	-
81	Gebäudebetreuung; Garten- und Landschaftsbau	119	16	14	2	103	64	124	22
P	Erziehung und Unterricht	49	4	1	3	45	33	51	18
Q	Gesundheits- und Sozialwesen	60	6	4	2	54	23	63	47
R	Kunst, Unterhaltung und Erholung	42	5	3	2	37	30	53	21
S	Erbringung von sonstigen Dienstleistungen	215	34	24	10	181	116	218	147
	Sonstige Tätigkeiten	-	-	-	-	-	-	-	-
Insgesamt		2 203	423	303	120	1 780	1 075	2 402	800

WZ 2008	Wirtschaftszweig	Vollständige Aufgaben						Gewerbetreibende	
		ins- gesamt	Betriebsaufgaben			sonstige Stillleg.		ins- gesamt	darunter: weiblich
			ins- gesamt	Haupt- nieder- lassung	Zweignie- derlassung unselbst. Zweigstelle	ins- gesamt	darunter: Neben- erwerb		
A	Land- und Forstwirtschaft, Fischerei	8	-	-	-	8	2	8	3
B	Bergbau und Gewinnung von Steinen und Erden	1	1	-	1	-	-	1	-
C	Verarbeitendes Gewerbe	88	26	13	13	62	28	104	30
	darunter								
10	Herstellung von Nahrungs- und Futtermitteln	18	9	3	6	9	3	22	1
11	Getränkeherstellung	1	-	-	-	1	1	1	-
13	Herstellung von Textilien	7	-	-	-	7	5	7	6
14	Herstellung von Bekleidung	13	1	-	1	12	7	14	12
16	Herstellung von Holz-, Flecht-, Korb- und Korkwaren (ohne Möbel)	3	-	-	-	3	-	3	-
18	Herstellung von Druckerzeugnissen; Vervielfältigung von Ton-, Bild- und Datenträgern	6	1	1	-	5	1	6	3
25	Herstellung von Metallerzeugnissen	18	7	5	2	11	2	24	2
26	Herstellung von Datenverarbeitungsgeräten, elektrischen und optischen Erzeugnissen	2	1	1	-	1	1	2	-
27	Herstellung von elektrischen Ausrüstungen	-	-	-	-	-	-	-	-
28	Maschinenbau	1	1	1	-	-	-	2	-
29	Herstellung von Kraftwagen u. Kraftwagenteilen	-	-	-	-	-	-	-	-
31	Herstellung von Möbeln	1	-	-	-	1	-	1	-
D	Energieversorgung	5	1	-	1	4	3	4	1
E	Wasserversorgung; Entsorgung, Beseitigung von Umweltverschmutzung	3	1	1	-	2	-	3	-
F	Baugewerbe	312	53	47	6	259	35	328	17
G	Handel; Instandsetzung und Reparatur von Kfz	564	96	55	41	468	222	597	192
	darunter								
45	Kfz-Handel; Instandsetzung u. Reparatur von Kfz	75	8	7	1	67	33	77	10
46	Handelsvermittlung und Großhandel (ohne Kfz)	121	14	11	3	107	33	132	43
47	Einzelhandel (ohne Kfz)	368	74	37	37	294	156	388	139
H	Verkehr und Lagerei	77	16	11	5	61	14	82	9
	darunter								
49	Landverkehr und Transport in Rohrfernleitungen	44	12	9	3	32	6	47	6
53	Post-, Kurier- und Expressdienste	29	1	1	-	28	8	31	3
I	Gastgewerbe	164	40	38	2	124	29	173	74
55	Beherbergung	24	3	3	-	21	7	26	16
56	Gastronomie	140	37	35	2	103	22	147	58
J	Information und Kommunikation	67	8	7	1	59	37	77	10
	darunter								
58	Verlagswesen	3	2	2	-	1	-	5	2
61	Telekommunikation	2	1	1	-	1	-	2	-
62	Erbringung von Dienstleistungen der Informationstechnologie	46	2	1	1	44	28	48	7
63	Informationsdienstleistungen	5	1	1	-	4	3	7	-
K	Finanz-, Versicherungsdienstleistungen	71	13	10	3	58	14	79	17
	darunter								
66	Mit Finanz- und Versicherungsdienstleistungen verbundene Tätigkeiten	65	7	4	3	58	14	69	15
L	Grundstücks- und Wohnungswesen	42	10	8	2	32	12	46	15
M	Freiberufliche, wissenschaftliche und technische Dienstleistungen	210	35	31	4	175	113	221	74
	darunter								
70	Verwaltung und Führung von Unternehmen; Unternehmensberatung	33	11	9	2	22	13	37	7
73	Werbung und Marktforschung	82	8	8	-	74	55	82	40
N	Sonstige wirtschaftliche Dienstleistungen	266	21	16	5	245	115	280	80
	darunter								
77	Vermietung von beweglichen Sachen	14	-	-	-	14	7	14	3
78	Vermietung und Überlassung von Arbeitskräften	5	3	2	1	2	-	6	2
79	Reisebüros, -veranstalter und sonstige Reservierungsdienstlungen	11	-	-	-	11	6	11	4
81	Gebäudebetreuung; Garten- und Landschaftsbau	150	6	6	-	144	65	155	32
P	Erziehung und Unterricht	21	2	1	1	19	10	23	15
Q	Gesundheits- und Sozialwesen	34	3	2	1	31	13	35	29
R	Kunst, Unterhaltung und Erholung	28	4	3	1	24	12	32	8
S	Erbringung von sonstigen Dienstleistungen	195	16	13	3	179	93	200	148
	Sonstige Tätigkeiten	-	-	-	-	-	-	-	-
	Insgesamt	2 156	346	256	90	1 810	752	2 293	722

Rechtsform Geschlecht Staatsangehörigkeit	Neugründungen						Gewerbetreibende	
	ins- gesamt	Betriebsgründungen			sonstige Neugründ.		ins- gesamt	darunter: weiblich
		ins- gesamt	Haupt- nieder- lassung	Zweignie- derl./unselb- ständige Zweigstelle	ins- gesamt	darunter: Neben- erwerb		
Anzahl								

Insgesamt	2 203	423	303	120	1 780	1 075	2 402	800
-----------	-------	-----	-----	-----	-------	-------	-------	-----

nach der Rechtsform des Unternehmens

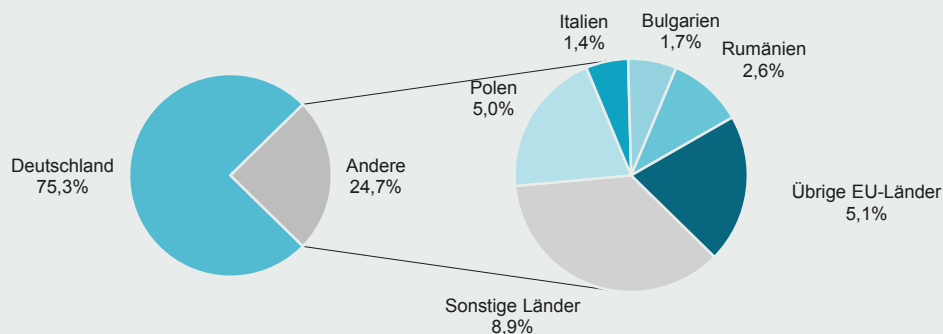
Einzelunternehmen	1 870	160	111	49	1 710	1 005	1 870	711
Offene Handelsgesellschaft	2	2	1	1	-	-	4	-
Kommanditgesellschaft	1	1	1	-	-	-	1	-
Gesellschaft mit beschränkter Haftung & Co.KG	37	34	23	11	3	3	55	10
Gesellschaft des bürgerlichen Rechts	80	31	30	1	49	49	193	39
Aktiengesellschaft	4	4	2	2	-	-	-	-
Gesellschaft mit beschränkter Haftung	201	183	132	51	18	18	274	37
Genossenschaft	-	-	-	-	-	-	-	-
Eingetragener Verein	2	2	2	-	-	-	2	1
Private Company Ltd	1	1	-	1	-	-	1	-
Sonstige Rechtsformen	5	5	1	4	-	-	2	2

Einzelunternehmer/-innen nach Geschlecht

weiblich	711	50	38	12	661	432	X	X
männlich	1 159	110	73	37	1 049	573	X	X

Einzelunternehmer/-innen nach ausgewählter Staatsangehörigkeit

Deutschland	1 409	109	70	39	1 300	903	1 409	555
EU-Länder	294	31	25	6	263	43	294	86
Polen	93	9	9	-	84	8	93	34
Italien	27	6	4	2	21	7	27	8
Bulgarien	31	2	2	-	29	3	31	4
Rumänien	48	2	2	-	46	4	48	14
Übrige EU-Länder	95	12	8	4	83	21	95	26
Sonstige Länder	167	20	16	4	147	59	167	70



Rechtsform Geschlecht Staatsangehörigkeit	Vollständige Aufgaben						Gewerbetreibende	
	ins- gesamt	Betriebsaufgaben			sonstige Stilllegungen		ins- gesamt	darunter: weiblich
		ins- gesamt	Haupt- nieder- lassung	Zweignie- derl./unselb- ständige Zweigstelle	ins- gesamt	darunter: Neben- erwerb		
Anzahl								
Insgesamt	2 156	346	256	90	1 810	752	2 293	722

nach der Rechtsform des Unternehmens

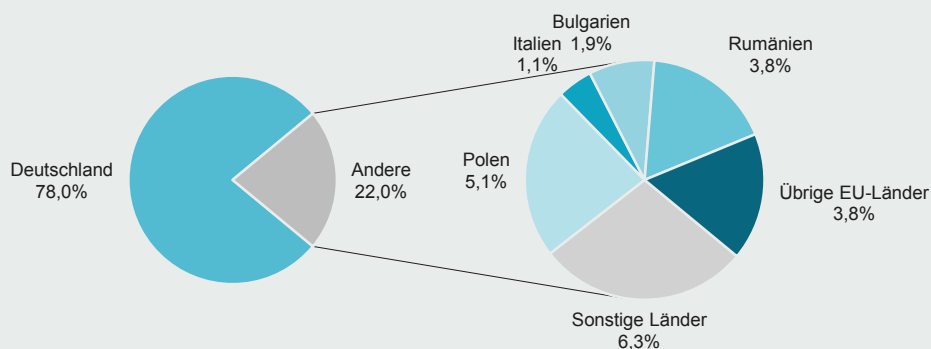
Einzelunternehmen	1 900	128	91	37	1 772	714	1 900	649
Offene Handelsgesellschaft	2	2	1	1	-	-	4	-
Kommanditgesellschaft	1	1	1	-	-	-	1	-
Gesellschaft mit beschränkter Haftung & Co.KG	25	24	9	15	1	1	41	4
Gesellschaft des bürgerlichen Rechts	96	64	61	3	32	32	179	44
Aktiengesellschaft	4	4	-	4	-	-	-	-
Gesellschaft mit beschränkter Haftung	119	114	88	26	5	5	157	24
Genossenschaft	1	1	1	-	-	-	2	-
Eingetragener Verein	1	1	1	-	-	-	1	-
Private Company Ltd	2	2	-	2	-	-	2	1
Sonstige Rechtsformen	5	5	3	2	-	-	6	-

Einzelunternehmer/-innen nach Geschlecht

weiblich	649	31	28	3	618	289	X	X
männlich	1 251	97	63	34	1 154	425	X	X

Einzelunternehmer/-innen nach ausgewählter Staatsangehörigkeit

Deutschland	1 482	106	72	34	1 376	641	1 482	542
EU-Länder	299	12	10	2	287	32	299	62
Polen	97	1	1	-	96	9	97	24
Italien	20	4	3	1	16	5	20	4
Bulgarien	37	2	2	-	35	1	37	5
Rumänien	73	-	-	-	73	3	73	14
Übrige EU-Länder	72	5	4	1	67	14	72	15
Sonstige Länder	119	10	9	1	109	41	119	45



Impressum

Herausgeber:
Statistisches Landesamt Rheinland-Pfalz
Mainzer Straße 14-16
56130 Bad Ems

Telefon: 02603 71-0
Telefax: 02603 71-3150

E-Mail: poststelle@statistik.rlp.de
Internet: www.statistik.rlp.de

Kostenfreier Download im Internet: <http://www.statistik.rlp.de/veroeffentlichungen/statistische-berichte>

© Statistisches Landesamt Rheinland-Pfalz · Bad Ems · 2015

Vervielfältigung und Verbreitung, auch auszugsweise, mit Quellenangabe gestattet.