



Rheinland-Pfalz

STATISTISCHES LANDESAMT

2020

STATISTISCHE BERICHTE



Unternehmensregister – Rechtliche
Einheiten und Niederlassungen 2018

Zeichenerklärungen

0	Zahl ungleich Null, Betrag jedoch kleiner als die Hälfte von 1 in der letzten ausgewiesenen Stelle
-	nichts vorhanden
.	Zahl unbekannt oder geheim
x	Nachweis nicht sinnvoll
...	Zahl fällt später an
/	keine Angabe, da Zahl nicht sicher genug
()	Aussagewert eingeschränkt, da Zahl statistisch unsicher
D	Durchschnitt
p	vorläufig
r	revidiert
s	geschätzt
SV	sozialversicherungspflichtig

Für die Abgrenzung von Größenklassen wird im Allgemeinen anstelle einer ausführlichen Beschreibung „50 bis unter 100“ die Darstellungsform „50 – 100“ verwendet.

Einzelwerte in Tabellen werden im Allgemeinen ohne Rücksicht auf die Endsumme gerundet.

Inhalt

	Seite
Informationen zur Statistik	5
Glossar	8
Tabellen	
T 1 Rechtliche Einheiten, SV-Beschäftigte und Umsatz 2018 nach Wirtschaftsabschnitten	11
T 2 Rechtliche Einheiten 2018 nach Wirtschaftsabschnitten und Größenklassen der SV-Beschäftigten	13
T 3 SV-Beschäftigte in Rechtlichen Einheiten 2018 nach Wirtschaftsabschnitten und Größenklassen der SV-Beschäftigten	14
T 4 Umsatz in Rechtlichen Einheiten 2018 nach Wirtschaftsabschnitten und Größenklassen der SV-Beschäftigten	16
T 5 Rechtliche Einheiten, SV-Beschäftigte und Umsatz 2018 nach Verwaltungs- und Kammerbezirken	17
T 6 Rechtliche Einheiten 2018 nach Verwaltungs- und Kammerbezirken	18
T 7 Rechtliche Einheiten 2018 nach Verwaltungsbezirken und Wirtschaftsabschnitten	19
T 8 SV-Beschäftigte in Rechtlichen Einheiten 2018 nach Verwaltungsbezirken und Wirtschaftsabschnitten	21
T 9 Umsatz von Rechtlichen Einheiten 2018 nach Verwaltungsbezirken und Wirtschaftsabschnitten	23
T 10 Rechtliche Einheiten, SV-Beschäftigte und Umsatz 2018 nach Wirtschaftsabteilungen	25
T 11 Rechtliche Einheiten, SV-Beschäftigte und Umsatz 2018 nach Wirtschaftsabteilungen und Kammerbezirken	28
T 12 Rechtliche Einheiten 2018 nach Wirtschaftsabteilungen und Größenklassen der SV-Beschäftigten	40
T 13 Rechtliche Einheiten 2018 nach Wirtschaftsabschnitten, Größenklassen der SV-Beschäftigten und Kammerbezirken	43
T 14 SV-Beschäftigte in Rechtlichen Einheiten 2018 nach Wirtschaftsabteilungen und Größenklassen der SV-Beschäftigten	45
T 15 SV-Beschäftigte in Rechtlichen Einheiten 2018 nach Wirtschaftsabschnitten, Größenklassen der SV-Beschäftigten und Kammerbezirken	48
T 16 Umsatz von Rechtlichen Einheiten 2018 nach Wirtschaftsabteilungen und Größenklassen der SV-Beschäftigten	50
T 17 Umsatz von Rechtlichen Einheiten 2018 nach Wirtschaftsabschnitten, Größenklassen der SV-Beschäftigten und Kammerbezirken	53
T 18 Niederlassungen und SV-Beschäftigte 2018 nach Wirtschaftsabschnitten	56
T 19 Niederlassungen 2018 nach Wirtschaftsabschnitten und Größenklassen der SV-Beschäftigten	58

Inhalt

	Seite
T 20 SV-Beschäftigte in Niederlassungen 2018 nach Wirtschaftsabschnitten und Größenklassen der SV-Beschäftigten	59
T 21 Niederlassungen 2018 nach Verwaltungs- und Kammerbezirken	60
T 22 Niederlassungen 2018 nach Verwaltungsbezirken und Wirtschaftsabschnitten	61
T 23 SV-Beschäftigte in Niederlassungen 2018 nach Verwaltungsbezirken und Wirtschaftsabschnitten	63
T 24 Niederlassungen 2018 nach Wirtschaftsabteilungen und Größenklassen der SV-Beschäftigten	65
T 25 Niederlassungen 2018 nach Wirtschaftsabschnitten, Größenklassen der SV-Beschäftigten und Kammerbezirken	68
T 26 SV-Beschäftigte in Niederlassungen 2018 nach Wirtschaftsabteilungen und Größenklassen der SV-Beschäftigten	70
T 27 SV-Beschäftigte in Niederlassungen 2018 nach Wirtschaftsabschnitten, Größenklassen der SV-Beschäftigten und Kammerbezirken	73
T 28 Rechtliche Einheiten, Niederlassungen, SV-Beschäftigte und Umsatz 2018 nach Wirtschaftsabschnitten	75
T 29 Rechtliche Einheiten, Niederlassungen, SV-Beschäftigte und Umsatz 2018 nach Wirtschaftsabteilungen	76
T 30 Rechtliche Einheiten 2011–2018 nach Wirtschaftsabschnitten	79
T 31 SV-Beschäftigte in Rechtlichen Einheiten 2011–2018 nach Wirtschaftsabschnitten	80
T 32 SV-Beschäftigte je Rechtliche Einheit 2011–2018 nach Wirtschaftsabschnitten	81
T 33 Niederlassungen 2011–2018 nach Wirtschaftsabschnitten	82
T 34 SV-Beschäftigte in Niederlassungen 2011–2018 nach Wirtschaftsabschnitten	83

Grafiken

G 1 Rechtliche Einheiten, SV-Beschäftigte und Umsatz 2018 nach Wirtschaftsabschnitten	10
G 2 Rechtliche Einheiten 2018 nach Wirtschaftsabschnitten und Größenklassen der SV-Beschäftigten	12
G 3 SV-Beschäftigte in Rechtlichen Einheiten 2018 nach Größenklassen der SV-Beschäftigten	15
G 4 Umsatz in Rechtlichen Einheiten 2018 nach Größenklassen der SV-Beschäftigten	15
G 5 Niederlassungen und SV-Beschäftigte 2018 nach Wirtschaftsabschnitten	55
G 6 Niederlassungen 2018 nach Wirtschaftsabschnitten und Größenklassen der SV-Beschäftigten	57

Informationen zum Unternehmensregister

Ziel der Statistik

Alle Mitgliedstaaten der Europäischen Union erstellen für statistische Zwecke ein oder mehrere harmonisierte Register als Hilfsmittel für die Vorbereitung und Koordinierung von Erhebungen, als Informationsquelle für die statistische Analyse der Unternehmenspopulation und ihrer Demografie, für die Verwendung von Verwaltungsdaten und für die Identifizierung und den Aufbau statistischer Einheiten.

Das statistische Unternehmensregister (im Folgenden Unternehmensregister genannt) ist eine regelmäßig aktualisierte Datenbank mit Unternehmen, Unternehmensgruppen, Rechtlichen Einheiten und Niederlassungen aus nahezu allen Wirtschaftsbereichen mit Umsatz und/oder Beschäftigten. Quellen zur Pflege des Unternehmensregisters sind zum einen Dateien aus Verwaltungs- und Statistikbereichen, wie die Bundesagentur für Arbeit oder die Finanzbehörden, und zum anderen Angaben aus einzelnen Bereichsstatistiken, wie beispielsweise aus Erhebungen des Produzierenden Gewerbes, des Handels oder des Dienstleistungsbereichs. Das Unternehmensregister wird von den Statistischen Ämtern der einzelnen Bundesländer sowie dem Statistischen Bundesamt gemeinsam geführt. Das Unternehmensregister dient als wichtiges Instrument zur rationellen Unterstützung statistischer Erhebungen und ermöglicht eigenständige Auswertungen. Es trägt dadurch zur Entlastung der Wirtschaft bei.

Rechtsgrundlagen

Bundesstatistikgesetz (BStatG) in der Fassung der Bekanntmachung vom 20. Oktober 2016 (BGBl. I S. 2394), zuletzt geändert durch Artikel 10 Absatz 5 des Gesetzes vom 30. Oktober 2017 (BGBl. I S. 3618).

Statistikregistergesetz (StatRegG) vom 16. Juni 1998 (BGBl. IS.1300), zuletzt geändert durch Art. 2 des Gesetzes zur Änderung des Bundesstatistikgesetzes und anderer Statistikgesetze vom 21. Juli 2016.

Verordnung (EG) Nr. 177/2008 des Europäischen Parlaments und des Rates vom 20. Februar 2008 zur Schaffung eines gemeinsamen Rahmens für Unternehmensregister für statistische Zwecke und zur Aufhebung der Verordnung (EWG) Nr. 2186/93 des Rates (ABl. L 61 vom 5.3.2008, S. 6).

Verordnung (EG) Nr. 192/2009 der Kommission vom 11. März 2009 zur Durchführung der Verordnung (EG) Nr. 177/2008 des Europäischen Parlaments und des Rates zur Schaffung eines gemeinsamen Rahmens für Unternehmensregister für statistische Zwecke im Hinblick auf den Austausch vertraulicher Daten zwischen der Kommission (Eurostat) und den Mitgliedstaaten (ABl. L 67 vom 12.3.2009, S. 14).

Verordnung (EU) Nr. 1097/2010 der Kommission vom 26. November 2010 zur Durchführung der Verordnung (EG) Nr. 177/2008 des Europäischen Parlaments und des Rates zur Schaffung eines gemeinsamen Rahmens für Unternehmensregister für statistische Zwecke im Hinblick auf den Austausch vertraulicher Daten zwischen der Kommission (Eurostat) und den Zentralbanken. (ABl. L 312 vom 27.11.2010, S. 1).

Verordnung (EWG) Nr. 696/93 des Rates vom 15. März 1993 betreffend die statistischen Einheiten für die Beobachtung und Analyse der Wirtschaft in der Gemeinschaft (ABl. L 76 vom 30.03.1993, S. 1).

Verwaltungsdatenverwendungsgesetz (VwDVG) vom 04. November 2010 (BGBl. IS. 1480), zuletzt geändert durch Artikel 1 des Gesetzes vom 18. Dezember 2018 (BGBl. I S. 2637).

Erhebungsumfang

Damit eine Einheit (Rechtliche Einheit und Niederlassung) des statistischen Unternehmensregisters in die tabellarische Auswertung mit einbezogen wird, muss sie beim Umsatz und/oder bei den Beschäftigten jeweils bestimmte Relevanz-Schwellen überschreiten. Diese Relevanz-Schwellen für die Auswertung sind – vereinfacht gesagt – folgendermaßen definiert:

- Eine Rechtliche Einheit wird dann auswertungsrelevant, wenn sie im Berichtsjahr einen Umsatz von mehr als 17.500 Euro erzielte oder über Beschäftigte verfügte.
- Eine Niederlassung wird dann in die Auswertung mit einbezogen, wenn sie Beschäftigte aufweist oder wenn sie die einzige Niederlassung einer Rechtlichen Einheit ist, welche im Berichtsjahr einen Umsatz von mehr als 17.500 Euro aufweist.

Rechtliche Einheiten und Niederlassungen, die diese Kriterien erfüllen, gelangen in die Auswertung, und zwar unabhängig davon, ob sie zu einem bestimmten späteren Stand des Unternehmensregisters noch wirtschaftlich aktiv waren oder nicht.

Der Gesamtbestand an Wirtschaftseinheiten bezieht sich nicht auf den Auswertungstichtag (hier zum 30.09.2019). Basis sind vielmehr die zuletzt im Unternehmensregister verarbeiteten Verwaltungs- und Statistikdaten für ein Berichtsjahr (hier zum Berichtsjahr 2018). Es ist zu berücksichtigen, dass durch Registerpflegearbeiten der Statistischen Ämter zum Teil Auswertungsmerkmale wie der Wirtschaftszweig oder der Gemeindeschlüssel sowie Zusammenhänge zwischen Niederlassungen und Rechtlichen Einheiten gegenüber dem Stand der ursprünglichen Verwaltungs- und Statistikdatenlieferung verändert werden.

Privatvermietung (im Sinne privater Vermögensverwaltung), die dem Wirtschaftszweig 68.2 zugeordnet ist, bildet einen wesentlichen Teil des Wirtschaftsabschnittes "L" (Gebäude- und Wohnungswesen). Um in der Unternehmensstatistik ein höheres Maß an Konsistenz zu erzielen, werden diese Einheiten seit Berichtsjahr 2015 nicht mehr dargestellt.

Auswertungen zu Niederlassungen in Rheinland-Pfalz enthalten alle im Bundesland ansässigen Niederlassungen.

Bei Rechtlichen Einheiten in Rheinland-Pfalz mit Niederlassungen in mehreren Bundesländern werden in dieser Veröffentlichung nur die in Rheinland-Pfalz ansässigen Niederlassungen ausgewertet. Umgekehrt werden von Rechtlichen Einheiten in anderen Bundesländern nur diejenigen Niederlassungen gezählt, die ihren Sitz in Rheinland-Pfalz haben.

Regionale Ebene

Die Ergebnisse werden in dieser Veröffentlichung bis auf Kreisebene dargestellt.

Berichtskreis

Aus dem Unternehmensregister werden Ergebnisse für Rechtliche Einheiten und Niederlassungen erstellt und nahezu über alle Wirtschaftszweige hinweg veröffentlicht. Ausgenommen sind die Abschnitte „Land- und Forstwirtschaft, Fischerei“ (Abschnitt A), „Öffentliche Verwaltung, Verteidigung, Sozialversicherung“ (Abschnitt O), „Private Haushalte mit Hauspersonal, Herstellung von Waren und Erbringung von Dienstleistungen durch private Haushalte für den Eigenbedarf ohne ausgeprägten Schwerpunkt“ (Abschnitt T) und „Exterritoriale Organisationen und Körperschaften“ (Abschnitt U) der Klassifikation der Wirtschaftszweige aus dem Jahr 2008 (WZ 2008).

Besonderheiten bei der Veröffentlichung von Daten zu Rechtlichen Einheiten:

- Bei Rechtlichen Einheiten mit mehreren Niederlassungen entspricht die Wirtschaftszweigzuordnung dem Schwerpunkt der Rechtlichen Einheit.
- Die Anzahl der Beschäftigten der zugehörigen Niederlassungen wird bei der Rechtlichen Einheit summiert.
- Umsatzwerte können in bestimmten Bereichen unterzeichnet sein. Das liegt daran, dass bestimmte Bestandteile des Umsatzes (zu nennen sind hier: steuerfreie Umsätze ohne Vorsteuerabzug und nicht-steuerbare Umsätze) ggf. nicht oder nur unvollständig nachgewiesen werden (z. B. steuerfreie Bank- und Versicherungsumsätze in Abschnitt K „Erbringung von Finanz- und Versicherungsdienstleistungen“). In Bereichen, in denen solche Bestandteile eine wesentliche Rolle spielen, kann dies zur Klammerung von Umsatzwerten führen.

Besonderheiten bei der Veröffentlichung von Daten zu Niederlassungen:

- Es werden auch Rechtliche Einheiten erfasst, die aus lediglich einer Niederlassung am Standort der Rechtlichen Einheit bestehen, die keine Beschäftigten hat jedoch über Umsätze für das Berichtsjahr der zuletzt verarbeiteten Verwaltungs- und Statistikdaten (hier 2018) verfügt.

Erhebungsmerkmale und Berichtszeitraum/-zeitpunkt

(Erhebungs-)Merkmale: Das Unternehmensregister enthält für alle in Deutschland wirtschaftlich aktiven Unternehmen, Unternehmensgruppen, Rechtlichen Einheiten und deren Niederlassungen Angaben zu Hilfsmerkmalen (Name, Adresse), Ordnungsmerkmalen (Wirtschaftszweig, Rechtsform etc.) und Größe (Umsatz, Beschäftigte). Aufbereitet werden derzeit Ergebnisse für folgende Merkmale: Regionalcode (Gemeindeschlüssel), wirtschaftliche Tätigkeit gemäß WZ 2008, Rechtsform (bei Rechtlichen Einheiten), sozialversicherungspflichtig Beschäftigte, Umsatz (bei rechtlichen Einheiten) sowie die Handwerkseigenschaft.

Berichtszeitraum/-zeitpunkt: Der Berichtszeitraum ist das Kalenderjahr (Umsatz) bzw. der Berichtszeitpunkt ist der 31.12. des Berichtsjahres (Beschäftigte und qualitative Angaben wie bspw. Wirtschaftszweig oder amtlicher

Gemeindeschlüssel). Nach Abschluss des jährlichen Verarbeitungsturnus erfolgt die Auswertung für das entsprechende Berichtsjahr (zuletzt 2018) zum Zeitpunkt der Erstellung des jährlichen Registerstandes (zuletzt zum 30.09.2019).

Vergleichbarkeit

Räumlich: Das Unternehmensregister, das seit dem 01.07.2014 als zentrale Datenbank geführt und von den Statistischen Landesämtern dezentral gepflegt wird, gewährleistet grundsätzlich die Vergleichbarkeit, weil sich sämtliche Statistische Ämter auf ein methodisch abgestimmtes einheitliches Verfahren zum Zeitpunkt und zur Art und Weise der Verarbeitung der Verwaltungs- und Statistikdaten sowie zur Führung des Unternehmensregisters verständigt haben. Jede Abänderung der Verfahrensweisen bedarf der gemeinschaftlichen Zustimmung und Umsetzung. Eine qualitative Bewertung von Registerdaten aus verschiedenen Bundesländern wird, von regionalen Unterschieden abgesehen, zu vergleichbaren Auswertungsergebnissen führen. Bei Vergleichen gegenüber einzelnen Fachstatistiken innerhalb des jeweiligen Statistischen Amtes ist allerdings zu bewerten, ob derartige Vergleiche wegen methodischer Besonderheiten überhaupt zielführend erscheinen.

Besonderer Hinweis zu Veröffentlichungen ab Berichtsjahr 2018: Ab dem Berichtsjahr 2018 gibt es bei den Auswertungen aus dem statistischen Unternehmensregister begriffliche Anpassungen: Der Begriff „Unternehmen“ wird durch die Bezeichnung „Rechtliche Einheit“ ersetzt, der Begriff „Betrieb“ durch „Niederlassung“. Hintergrund ist die Umsetzung des EU-Unternehmensbegriffs. Die EU-Einheitenverordnung definiert das Unternehmen als „kleinste Kombination rechtlicher Einheiten, die eine organisatorische Einheit zur Erzeugung von Waren und Dienstleistungen bildet und [...] über eine gewisse Entscheidungsfreiheit verfügt“. Somit kann ein Unternehmen auch aus mehreren Rechtlichen Einheiten bestehen. Bis einschließlich Berichtsjahr 2017 wurde in der amtlichen Statistik die Rechtliche Einheit mit dem Unternehmen gleichgesetzt und beide Begriffe synonym verwendet. Mit der Anwendung der EU-Unternehmensdefinition müssen diese Begriffe künftig klar voneinander unterschieden werden.

Klassifikationen

Der Zuordnung der Einheiten zu Wirtschaftszweigen liegt die Klassifikation der Wirtschaftszweige, Ausgabe 2008 (WZ 2008) zugrunde. Jede Einheit ist auch regional über den amtlichen Gemeindeschlüssel (AGS) klassifiziert.

Besonderer fachliche Hinweise

Abweichungen von Angaben des Unternehmensregisters gegenüber einzelnen Fachstatistiken sind durch methodische Unterschiede bedingt. Sie können unter anderem darauf zurückgeführt werden, dass bei den Tabellen zu Rechtlichen Einheiten auch Rechtliche Einheiten ohne Umsatzsteuerpflicht, aber mit Beschäftigten berücksichtigt werden, während bei den Tabellen zu Niederlassungen auch Rechtliche Einheiten gezählt werden, die lediglich aus einer Niederlassung am Standort der Rechtlichen Einheit bestehen. Dadurch weist das Unternehmensregister tendenziell mehr Rechtliche Einheiten als die Umsatzsteuerstatistik und mehr Niederlassungen als die Bundesagentur für Arbeit aus. Außerdem können bestimmte Angaben einen unterschiedlichen Zeitstand haben.

Glossar

Kammerbezirk

Die Zuständigkeitsbereiche der Handwerkskammern (HWK) und der Industrie- und Handelskammern (IHK) gliedern sich in Rheinland-Pfalz in vier Kammerbezirke, die jeweils das Gebiet mehrerer Landkreise und kreisfreier Städte umfassen. Die Abgrenzung der HWK- und der IHK-Bezirke sind dabei identisch, sodass sie in dieser Veröffentlichung unter dem Begriff „Kammerbezirke“ zusammengefasst werden.

Niederlassung

Eine Niederlassung ist eine örtliche abgegrenzte Einheit, die einer Rechtlichen Einheit zugeordnet ist. Sie ist rechtlich unselbstständig.

Organschaft

Registereinheiten, die im statistischen Sinn eigenständige Rechtliche Einheiten darstellen, werden umsatzsteuerrechtlich nicht als eigenständige Rechtliche Einheiten betrachtet, wenn sie Teil eines Organkreises sind. Eine solche Zuordnung erfolgt, wenn juristische Personen nach dem Gesamtbild der tatsächlichen Verhältnisse finanziell, wirtschaftlich und organisatorisch in die Rechtliche Einheit des so genannten Organträgers eingegliedert sind (siehe auch § 2 Abs. 2 Nr. 2 Umsatzsteuergesetz (UStG) in der Fassung der Bekanntmachung vom 21. Februar 2005 (BGBl. I S. 386), das zuletzt durch Artikel 3 des Gesetzes vom 21. Dezember 2019, BGBl. I S. 2886) geändert worden ist.

Bei solchen umsatzsteuerlichen Organschaften meldet die Finanzverwaltung Umsätze nur für den Organträger. Dieser Umsatz wird mit einem maschinellen Schätzverfahren auf alle Organkreismitglieder (Organträger und Organgesellschaften) aufgeteilt.

Rechtliche Einheit

Eine Rechtliche Einheit wird in der deutschen amtlichen Statistik als kleinste rechtlich selbstständige Einheit definiert, die aus handels- bzw. steuerrechtlichen Gründen Bücher führt. Ferner muss die Rechtliche Einheit eine jährliche Feststellung des Vermögensbestandes bzw. des Erfolgs der wirtschaftlichen Tätigkeit vornehmen. Hierzu zählt auch die Ausübung einer freiberuflichen Tätigkeit.

Sozialversicherungspflichtig Beschäftigte

Zu den sozialversicherungspflichtig Beschäftigten zählen alle Arbeitnehmerinnen und Arbeitnehmer einschließlich der zu ihrer Berufsausbildung Beschäftigten, die kranken-, renten-, pflegeversicherungspflichtig oder beitragspflichtig nach dem Recht der Arbeitsförderung sind oder für die von Arbeitgebern Beitragsanteile nach dem Recht der Arbeitsförderung zu entrichten sind und die von der Bundesagentur für Arbeit aus dem Kontext der Beschäftigungsstatistik übermittelt wurden.

Kammerbezirke in Rheinland-Pfalz nach kreisfreien Städten und Landkreisen



Steuerbarer Umsatz

Die Hauptquelle für den Umsatz im Unternehmensregister sind die kumulierten Jahreswerte der Lieferungen und Leistungen aus den monatlichen bzw. vierteljährlichen Umsatzsteuer-Voranmeldungen, die von den umsatzsteuerpflichtigen Rechtlichen Einheiten abgegeben und gemäß Verwaltungsdatenverwendungsgesetz (VwDVG) von den Finanzbehörden an die Statistik übermittelt werden (steuerbare Umsätze aus Lieferungen und Leistungen). Umsätze für Organkreismitglieder werden aus Erhebungen, Jahresabschlüssen und anderen Quellen übernommen oder geschätzt.

Unternehmen

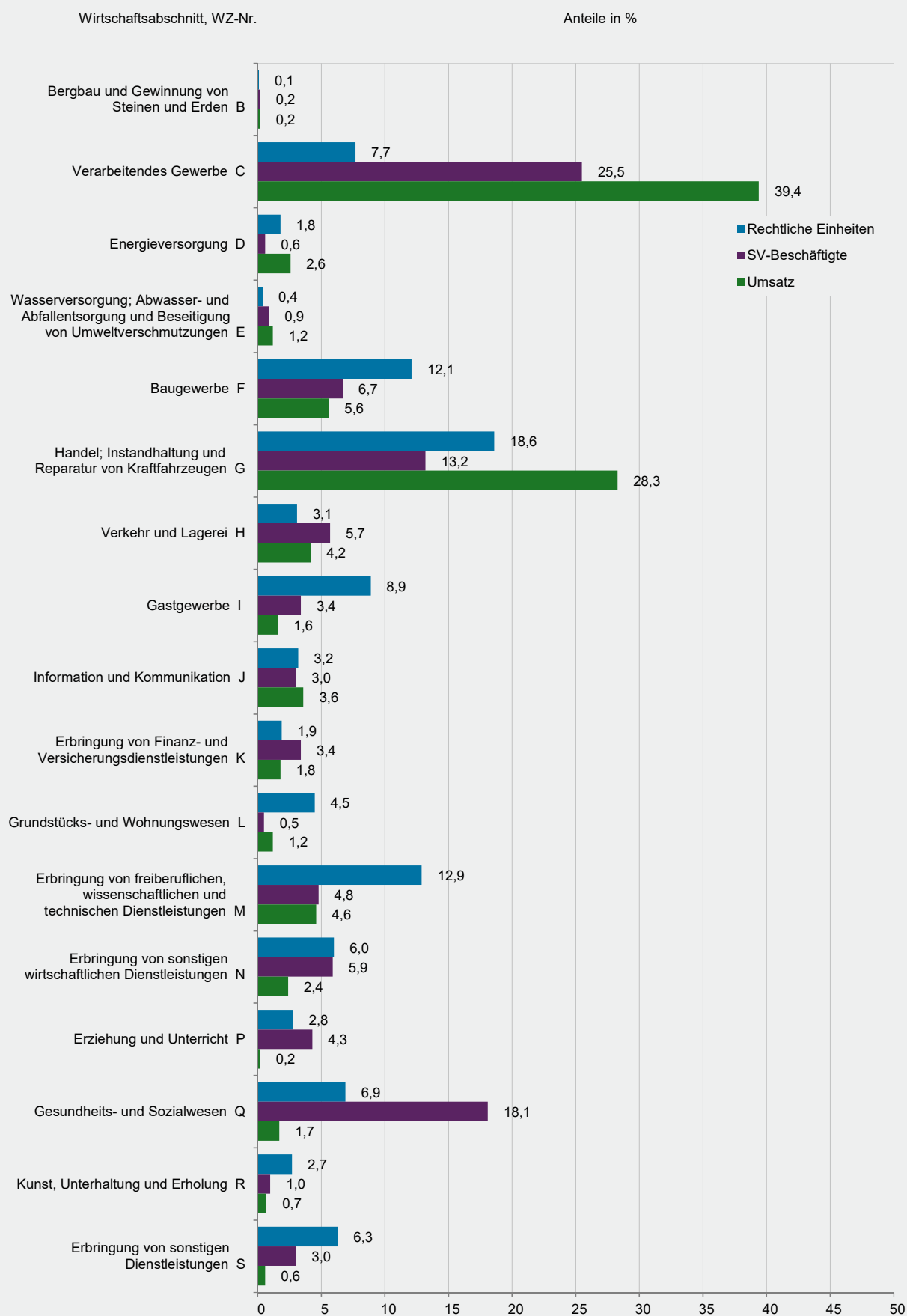
Das Unternehmen entspricht der kleinsten Kombination Rechtlicher Einheiten, die eine organisatorische Einheit zur Erzeugung von Waren und Dienstleistungen bildet und insbesondere in Bezug auf die Verwendung der ihr zufließenden laufenden Mittel über eine gewisse Entscheidungsfreiheit verfügt. Ein Unternehmen übt eine Tätigkeit oder mehrere Tätigkeiten an einem Standort oder an mehreren Standorten aus. Ein Unternehmen kann einer einzigen Rechtlichen Einheit (einfaches Unternehmen) entsprechen oder aus mehreren Rechtlichen Einheiten (komplexes Unternehmen) bestehen.

Unternehmensgruppe

Eine Unternehmensgruppe ist ein Zusammenschluss von Rechtlichen Einheiten, die über Kontrollbeziehungen verbunden sind. Das Gruppenoberhaupt der Unternehmensgruppe fungiert als das höchste Kontrollorgan in der Gruppe und wird von keiner anderen Einheit kontrolliert. Das Gruppenoberhaupt einer Unternehmensgruppe kann auch eine natürliche Person sein; in diesem Fall müssen mindestens zwei weitere juristische Personen von dieser natürlichen Person kontrolliert werden. Unternehmensgruppen können global in mehreren Staaten angesiedelt sein; das deutsche Unternehmensregister enthält davon die deutschen Teile.

Wirtschaftssystematische Zuordnung

Die branchenbezogene Einordnung von Unternehmen, Rechtlichen Einheiten und Niederlassungen des Unternehmensregisters basiert auf der Klassifikation der Wirtschaftszweige, Ausgabe 2008 (WZ 2008).



T 1

Rechtliche Einheiten, SV-Beschäftigte und Umsatz 2018 nach Wirtschaftsabschnitten

WZ 2008	Wirtschaftsabschnitt	Rechtliche Einheiten	SV- Beschäftigte	SV-Beschäf- tigte je Rechtliche Einheit	Umsatz	Umsatz je SV- Beschäftigte/n
		Anzahl			Mill.EUR	1 000 EUR
B	Bergbau und Gewinnung von Steinen und Erden	135	1 886	14,0	534	283,3
C	Verarbeitendes Gewerbe	12 343	320 434	26,0	96 591	301,4
D	Energieversorgung	2 848	7 473	2,6	6 415	858,5
E	Wasserversorgung; Abwasser- und Abfallentsorgung und Beseitigung von Umweltverschmutzungen	650	11 788	18,1	2 942	249,6
F	Baugewerbe	19 342	83 702	4,3	13 639	162,9
G	Handel; Instandhaltung und Reparatur von Kraftfahrzeugen	29 644	165 773	5,6	69 456	419,0
H	Verkehr und Lagerei	4 863	71 108	14,6	10 266	144,4
I	Gastgewerbe	14 252	42 137	3,0	4 033	95,7
J	Information und Kommunikation	5 139	37 276	7,3	8 942	239,9
K	Erbringung von Finanz- und Versicherungsdienstleistungen	3 103	42 160	13,6	4 352	103,2
L	Grundstücks- und Wohnungswesen	7 240	6 692	0,9	2 978	445,1
M	Erbringung von freiberuflichen, wissenschaftlichen und technischen Dienstleistungen	20 556	59 947	2,9	11 373	189,7
N	Erbringung von sonstigen wirtschaftlichen Dienstleistungen	9 560	74 329	7,8	5 879	79,1
P	Erziehung und Unterricht	4 444	53 529	12,0	469	8,8
Q	Gesundheits- und Sozialwesen	11 027	227 932	20,7	4 283	18,8
R	Kunst, Unterhaltung und Erholung	4 252	12 540	2,9	1 752	139,7
S	Erbringung von sonstigen Dienstleistungen	9 985	37 479	3,8	1 527	40,7
	Insgesamt	159 383	1 256 185	7,9	245 430	195,4
		Anteil in %				
B	Bergbau und Gewinnung von Steinen und Erden	0,1	0,2	-	0,2	-
C	Verarbeitendes Gewerbe	7,7	25,5	-	39,4	-
D	Energieversorgung	1,8	0,6	-	2,6	-
E	Wasserversorgung; Abwasser- und Abfallentsorgung und Beseitigung von Umweltverschmutzungen	0,4	0,9	-	1,2	-
F	Baugewerbe	12,1	6,7	-	5,6	-
G	Handel; Instandhaltung und Reparatur von Kraftfahrzeugen	18,6	13,2	-	28,3	-
H	Verkehr und Lagerei	3,1	5,7	-	4,2	-
I	Gastgewerbe	8,9	3,4	-	1,6	-
J	Information und Kommunikation	3,2	3,0	-	3,6	-
K	Erbringung von Finanz- und Versicherungsdienstleistungen	1,9	3,4	-	1,8	-
L	Grundstücks- und Wohnungswesen	4,5	0,5	-	1,2	-
M	Erbringung von freiberuflichen, wissenschaftlichen und technischen Dienstleistungen	12,9	4,8	-	4,6	-
N	Erbringung von sonstigen wirtschaftlichen Dienstleistungen	6,0	5,9	-	2,4	-
P	Erziehung und Unterricht	2,8	4,3	-	0,2	-
Q	Gesundheits- und Sozialwesen	6,9	18,1	-	1,7	-
R	Kunst, Unterhaltung und Erholung	2,7	1,0	-	0,7	-
S	Erbringung von sonstigen Dienstleistungen	6,3	3,0	-	0,6	-
	Insgesamt	100	100	-	100	-



WZ 2008	Wirtschaftsabschnitt	Insgesamt	mit ... sozialversicherungspflichtig Beschäftigten			
			0 – 9	10 – 49	50 – 249	250 und mehr

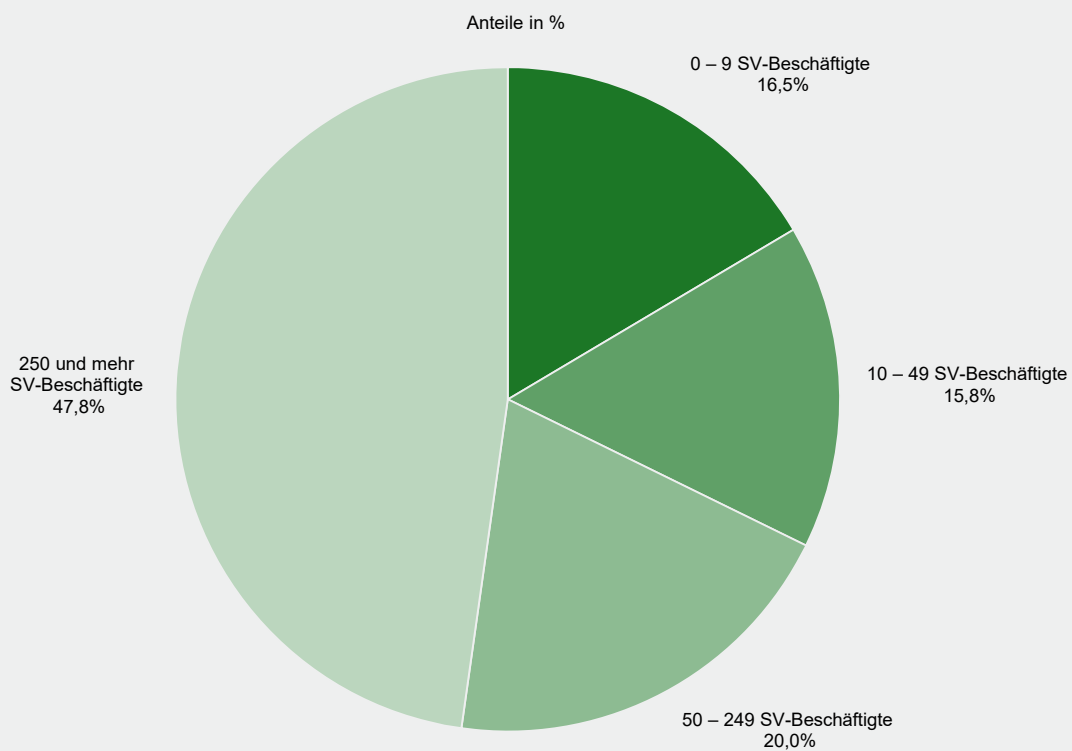
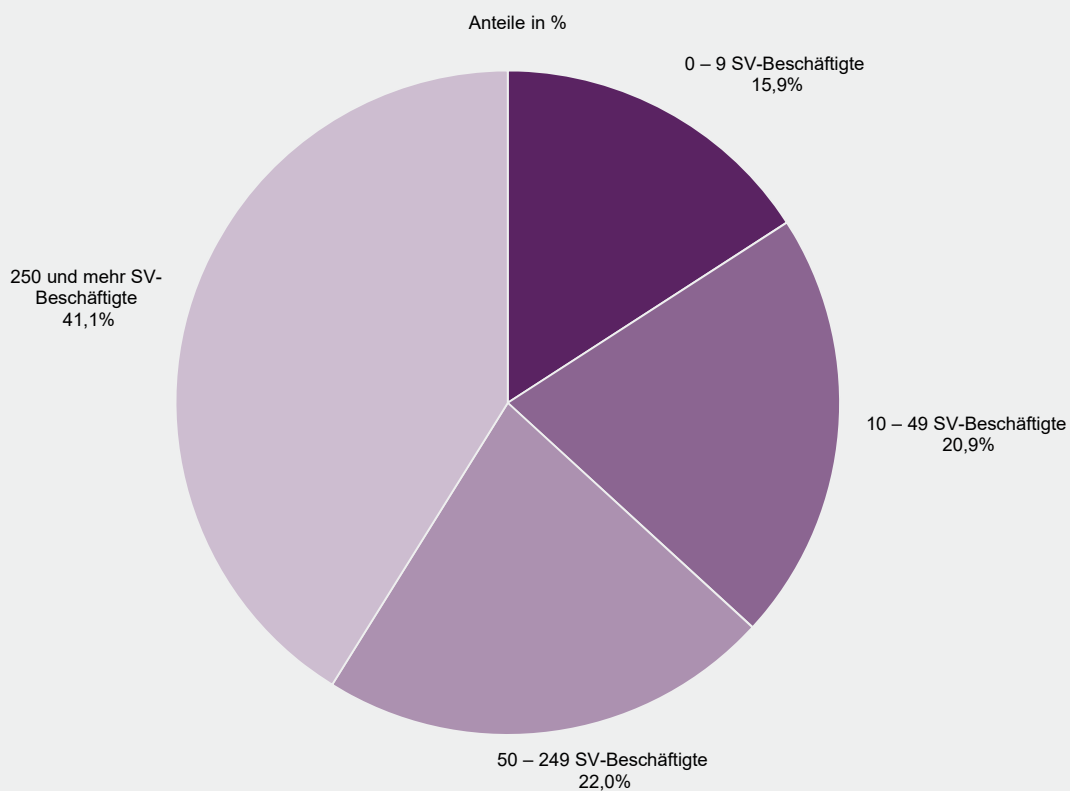
Anzahl						
B	Bergbau und Gewinnung von Steinen und Erden	135	88	41	5	1
C	Verarbeitendes Gewerbe	12 343	9 433	2 008	699	203
D	Energieversorgung	2 848	2 790	30	17	11
E	Wasserversorgung; Abwasser- und Abfallentsorgung und Beseitigung von Umweltverschmutzungen	650	452	152	38	8
F	Baugewerbe	19 342	17 296	1 871	162	13
G	Handel; Instandhaltung und Reparatur von Kraftfahrzeugen	29 644	26 692	2 474	429	49
H	Verkehr und Lagerei	4 863	3 892	774	171	26
I	Gastgewerbe	14 252	13 410	744	91	7
J	Information und Kommunikation	5 139	4 693	345	84	17
K	Erbringung von Finanz- und Versicherungsdienstleistungen	3 103	2 964	65	34	40
L	Grundstücks- und Wohnungswesen	7 240	7 127	102	11	-
M	Erbringung von freiberuflichen, wissenschaftlichen und technischen Dienstleistungen	20 556	19 244	1 159	140	13
N	Erbringung von sonstigen wirtschaftlichen Dienstleistungen	9 560	8 640	658	220	42
P	Erziehung und Unterricht	4 444	3 323	990	112	19
Q	Gesundheits- und Sozialwesen	11 027	8 895	1 562	446	124
R	Kunst, Unterhaltung und Erholung	4 252	4 058	165	25	4
S	Erbringung von sonstigen Dienstleistungen	9 985	9 460	429	80	16
Insgesamt		159 383	142 457	13 569	2 764	593

Anteil in %						
B	Bergbau und Gewinnung von Steinen und Erden	100	65,2	30,4	3,7	0,7
C	Verarbeitendes Gewerbe	100	76,4	16,3	5,7	1,6
D	Energieversorgung	100	98,0	1,1	0,6	0,4
E	Wasserversorgung; Abwasser- und Abfallentsorgung und Beseitigung von Umweltverschmutzungen	100	69,5	23,4	5,8	1,2
F	Baugewerbe	100	89,4	9,7	0,8	0,1
G	Handel; Instandhaltung und Reparatur von Kraftfahrzeugen	100	90,0	8,3	1,4	0,2
H	Verkehr und Lagerei	100	80,0	15,9	3,5	0,5
I	Gastgewerbe	100	94,1	5,2	0,6	-
J	Information und Kommunikation	100	91,3	6,7	1,6	0,3
K	Erbringung von Finanz- und Versicherungsdienstleistungen	100	95,5	2,1	1,1	1,3
L	Grundstücks- und Wohnungswesen	100	98,4	1,4	0,2	-
M	Erbringung von freiberuflichen, wissenschaftlichen und technischen Dienstleistungen	100	93,6	5,6	0,7	0,1
N	Erbringung von sonstigen wirtschaftlichen Dienstleistungen	100	90,4	6,9	2,3	0,4
P	Erziehung und Unterricht	100	74,8	22,3	2,5	0,4
Q	Gesundheits- und Sozialwesen	100	80,7	14,2	4,0	1,1
R	Kunst, Unterhaltung und Erholung	100	95,4	3,9	0,6	0,1
S	Erbringung von sonstigen Dienstleistungen	100	94,7	4,3	0,8	0,2
Insgesamt		100	89,4	8,5	1,7	0,4

WZ 2008	Wirtschaftsabschnitt	Insgesamt	mit ... sozialversicherungspflichtig Beschäftigten			
			0 – 9	10 – 49	50 – 249	250 und mehr

Anzahl						
B	Bergbau und Gewinnung von Steinen und Erden	1 886	224	872	.	.
C	Verarbeitendes Gewerbe	320 434	17 900	42 109	75 849	184 576
D	Energieversorgung	7 473	222	603	1 857	4 791
E	Wasserversorgung; Abwasser- und Abfallentsorgung und Beseitigung von Umweltverschmutzungen	11 788	858	3 246	3 741	3 943
F	Baugewerbe	83 702	31 358	33 168	14 125	5 051
G	Handel; Instandhaltung und Reparatur von Kraftfahrzeugen	165 773	35 846	48 470	40 156	41 301
H	Verkehr und Lagerei	71 108	7 173	16 416	17 346	30 173
I	Gastgewerbe	42 137	16 803	13 735	8 553	3 046
J	Information und Kommunikation	37 276	4 162	7 294	9 090	16 730
K	Erbringung von Finanz- und Versicherungsdienstleistungen	42 160	3 401	1 331	3 951	33 477
L	Grundstücks- und Wohnungswesen	6 692	3 972	1 796	924	-
M	Erbringung von freiberuflichen, wissenschaftlichen und technischen Dienstleistungen	59 947	18 858	20 920	13 306	6 863
N	Erbringung von sonstigen wirtschaftlichen Dienstleistungen	74 329	9 713	13 884	23 133	27 599
P	Erziehung und Unterricht	53 529	5 685	18 703	9 803	19 338
Q	Gesundheits- und Sozialwesen	227 932	27 795	29 658	43 512	126 967
R	Kunst, Unterhaltung und Erholung	12 540	3 365	3 007	2 751	3 417
S	Erbringung von sonstigen Dienstleistungen	37 479	12 007	7 942	.	.
Insgesamt		1 256 185	199 342	263 154	276 946	516 743

Anteil in %						
B	Bergbau und Gewinnung von Steinen und Erden	100	11,9	46,2	.	.
C	Verarbeitendes Gewerbe	100	5,6	13,1	23,7	57,6
D	Energieversorgung	100	3,0	8,1	24,8	64,1
E	Wasserversorgung; Abwasser- und Abfallentsorgung und Beseitigung von Umweltverschmutzungen	100	7,3	27,5	31,7	33,4
F	Baugewerbe	100	37,5	39,6	16,9	6,0
G	Handel; Instandhaltung und Reparatur von Kraftfahrzeugen	100	21,6	29,2	24,2	24,9
H	Verkehr und Lagerei	100	10,1	23,1	24,4	42,4
I	Gastgewerbe	100	39,9	32,6	20,3	7,2
J	Information und Kommunikation	100	11,2	19,6	24,4	44,9
K	Erbringung von Finanz- und Versicherungsdienstleistungen	100	8,1	3,2	9,4	79,4
L	Grundstücks- und Wohnungswesen	100	59,4	26,8	13,8	-
M	Erbringung von freiberuflichen, wissenschaftlichen und technischen Dienstleistungen	100	31,5	34,9	22,2	11,4
N	Erbringung von sonstigen wirtschaftlichen Dienstleistungen	100	13,1	18,7	31,1	37,1
P	Erziehung und Unterricht	100	10,6	34,9	18,3	36,1
Q	Gesundheits- und Sozialwesen	100	12,2	13,0	19,1	55,7
R	Kunst, Unterhaltung und Erholung	100	26,8	24,0	21,9	27,2
S	Erbringung von sonstigen Dienstleistungen	100	32,0	21,2	.	.
Insgesamt		100	15,9	20,9	22,0	41,1



WZ 2008	Wirtschaftsabschnitt	Insgesamt	mit ... sozialversicherungspflichtig Beschäftigten			
			0 – 9	10 – 49	50 – 249	250 und mehr

Mill. EUR

B	Bergbau und Gewinnung von Steinen und Erden	534	124	207	.	.
C	Verarbeitendes Gewerbe	96 591	4 656	6 698	16 578	68 660
D	Energieversorgung	6 415	820	346	1 109	4 140
E	Wasserversorgung; Abwasser- und Abfallentsorgung und Beseitigung von Umweltverschmutzungen	2 942	530	539	1 042	831
F	Baugewerbe	13 639	5 354	4 376	2 646	1 263
G	Handel; Instandhaltung und Reparatur von Kraftfahrzeugen	69 456	13 288	17 164	15 838	23 166
H	Verkehr und Lagerei	10 266	1 375	2 010	2 264	4 617
I	Gastgewerbe	4 033	2 176	1 063	624	170
J	Information und Kommunikation	8 942	1 183	1 034	1 341	5 383
K	Erbringung von Finanz- und Versicherungsdienstleistungen	4 352	585	127	696	2 943
L	Grundstücks- und Wohnungswesen	2 978	2 449	279	250	-
M	Erbringung von freiberuflichen, wissenschaftlichen und technischen Dienstleistungen	11 373	4 096	2 491	3 741	1 045
N	Erbringung von sonstigen wirtschaftlichen Dienstleistungen	5 879	1 690	1 400	1 232	1 557
P	Erziehung und Unterricht	469	257	79	36	97
Q	Gesundheits- und Sozialwesen	4 283	369	431	581	2 902
R	Kunst, Unterhaltung und Erholung	1 752	599	230	.	.
S	Erbringung von sonstigen Dienstleistungen	1 527	863	262	285	116
Insgesamt		245 430	40 415	38 735	49 032	117 248

Anteil in %

B	Bergbau und Gewinnung von Steinen und Erden	100	23,2	38,7	.	.
C	Verarbeitendes Gewerbe	100	4,8	6,9	17,2	71,1
D	Energieversorgung	100	12,8	5,4	17,3	64,5
E	Wasserversorgung; Abwasser- und Abfallentsorgung und Beseitigung von Umweltverschmutzungen	100	18,0	18,3	35,4	28,3
F	Baugewerbe	100	39,3	32,1	19,4	9,3
G	Handel; Instandhaltung und Reparatur von Kraftfahrzeugen	100	19,1	24,7	22,8	33,4
H	Verkehr und Lagerei	100	13,4	19,6	22,0	45,0
I	Gastgewerbe	100	54,0	26,4	15,5	4,2
J	Information und Kommunikation	100	13,2	11,6	15,0	60,2
K	Erbringung von Finanz- und Versicherungsdienstleistungen	100	13,4	2,9	16,0	67,6
L	Grundstücks- und Wohnungswesen	100	82,2	9,4	8,4	-
M	Erbringung von freiberuflichen, wissenschaftlichen und technischen Dienstleistungen	100	36,0	21,9	32,9	9,2
N	Erbringung von sonstigen wirtschaftlichen Dienstleistungen	100	28,7	23,8	21,0	26,5
P	Erziehung und Unterricht	100	54,7	16,9	7,7	20,7
Q	Gesundheits- und Sozialwesen	100	8,6	10,1	13,6	67,8
R	Kunst, Unterhaltung und Erholung	100	34,2	13,1	.	.
S	Erbringung von sonstigen Dienstleistungen	100	56,5	17,1	18,7	7,6
Insgesamt		100	16,5	15,8	20,0	47,8

T 5

Rechtliche Einheiten, SV-Beschäftigte und Umsatz 2018 nach Verwaltungs- und Kammerbezirken

Verwaltungsbezirk	Rechtliche Einheiten	SV-Beschäftigte	SV-Beschäftigte je Rechtliche Einheit	Umsatz	Umsatz je SV- Beschäftigte/n
	Anzahl			Mill. EUR	1 000 EUR
Frankenthal (Pfalz), St.	1 603	19 449	12,1	3 293	169,3
Kaiserslautern, St.	3 998	41 373	10,3	5 499	132,9
Koblenz, St.	4 908	75 170	15,3	14 864	197,7
Landau i. d. Pf., St.	2 189	21 323	9,7	2 758	129,3
Ludwigshafen a. Rh., St.	4 980	91 062	18,3	34 665	380,7
Mainz, St.	9 588	122 998	12,8	16 735	136,1
Neustadt a. d. Weinstr., St.	2 518	14 025	5,6	1 965	140,1
Pirmasens, St.	1 855	18 423	9,9	2 806	152,3
Speyer, St.	2 319	27 232	11,7	3 576	131,3
Trier, St.	4 380	51 257	11,7	8 333	162,6
Worms, St.	3 208	28 114	8,8	4 823	171,6
Zweibrücken, St.	1 253	11 482	9,2	2 079	181,0
Ahrweiler	5 840	29 092	5,0	5 106	175,5
Altenkirchen (Ww.)	4 768	33 188	7,0	5 649	170,2
Alzey-Worms	4 876	22 033	4,5	4 677	212,3
Bad Dürkheim	5 561	25 749	4,6	4 032	156,6
Bad Kreuznach	6 136	43 059	7,0	6 587	153,0
Bernkastel-Wittlich	4 667	35 436	7,6	7 665	216,3
Birkenfeld	3 346	21 056	6,3	2 845	135,1
Cochem-Zell	2 693	15 454	5,7	2 969	192,1
Donnersbergkreis	2 557	20 284	7,9	2 961	146,0
Eifelkreis Bitburg-Prüm	3 829	20 985	5,5	4 040	192,5
Germersheim	4 499	24 255	5,4	4 255	175,4
Kaiserslautern	3 708	19 707	5,3	2 354	119,4
Kusel	2 006	8 130	4,1	1 140	140,2
Mainz-Bingen	8 502	60 385	7,1	21 290	352,6
Mayen-Koblenz	8 123	63 432	7,8	12 354	194,8
Neuwied	7 661	62 431	8,1	12 767	204,5
Rhein-Hunsrück-Kreis	4 380	30 670	7,0	4 983	162,5
Rhein-Lahn-Kreis	4 738	26 885	5,7	4 349	161,8
Rhein-Pfalz-Kreis	5 237	21 405	4,1	3 848	179,8
Südliche Weinstraße	4 488	35 450	7,9	6 477	182,7
Südwestpfalz	3 322	12 684	3,8	2 147	169,2
Trier-Saarburg	4 634	21 982	4,7	3 854	175,3
Vulkaneifel	2 477	16 170	6,5	2 856	176,6
Westerwaldkreis	8 536	64 355	7,5	14 828	230,4
Rheinland-Pfalz	159 383	1 256 185	7,9	245 430	195,4
kreisfreie Städte	42 799	521 908	12,2	101 395	194,3
Landkreise	116 584	734 277	6,3	144 035	196,2
Kammerbezirk					
Koblenz	61 129	464 792	7,6	87 301	187,8
Pfalz	52 093	412 033	7,9	83 855	203,5
Rheinhausen	26 174	233 530	8,9	47 526	203,5
Trier	19 987	145 830	7,3	26 748	183,4

Verwaltungsbezirk	Insgesamt	mit ... sozialversicherungspflichtig Beschäftigten			
		0 – 9	10 – 49	50 – 249	250 und mehr
		Anzahl			
Frankenthal (Pfalz), St.	1 603	1 407	152	36	8
Kaiserslautern, St.	3 998	3 497	377	100	24
Koblenz, St.	4 908	4 207	521	143	37
Landau i. d. Pf., St.	2 189	1 894	221	59	15
Ludwigshafen a. Rh., St.	4 980	4 313	495	133	39
Mainz, St.	9 588	8 516	812	202	58
Neustadt a. d. Weinstr., St.	2 518	2 260	215	39	4
Pirmasens, St.	1 855	1 630	166	45	14
Speyer, St.	2 319	2 022	240	42	15
Trier, St.	4 380	3 767	483	106	24
Worms, St.	3 208	2 891	243	55	19
Zweibrücken, St.	1 253	1 091	128	27	7
Ahrweiler	5 840	5 279	461	88	12
Altenkirchen (Ww.)	4 768	4 180	460	113	15
Alzey-Worms	4 876	4 456	361	51	8
Bad Dürkheim	5 561	5 086	394	71	10
Bad Kreuznach	6 136	5 524	491	99	22
Bernkastel-Wittlich	4 667	4 184	386	74	23
Birkenfeld	3 346	3 016	267	52	11
Cochem-Zell	2 693	2 424	226	33	10
Donnersbergkreis	2 557	2 310	199	39	9
Eifelkreis Bitburg-Prüm	3 829	3 442	311	69	7
Germersheim	4 499	4 065	359	66	9
Kaiserslautern	3 708	3 356	293	53	6
Kusel	2 006	1 838	140	25	3
Mainz-Bingen	8 502	7 772	626	83	21
Mayen-Koblenz	8 123	7 227	733	129	34
Neuwied	7 661	6 834	654	140	33
Rhein-Hunsrück-Kreis	4 380	3 878	396	93	13
Rhein-Lahn-Kreis	4 738	4 260	395	68	15
Rhein-Pfalz-Kreis	5 237	4 796	373	65	3
Südliche Weinstraße	4 488	4 105	317	54	12
Südwestpfalz	3 322	3 023	257	40	2
Trier-Saarburg	4 634	4 200	378	48	8
Vulkaneifel	2 477	2 203	219	48	7
Westerwaldkreis	8 536	7 504	820	176	36
Rheinland-Pfalz	159 383	142 457	13 569	2 764	593
kreisfreie Städte	42 799	37 495	4 053	987	264
Landkreise	116 584	104 962	9 516	1 777	329
Kammerbezirk					
Koblenz	61 129	54 333	5 424	1 134	238
Pfalz	52 093	46 693	4 326	894	180
Rheinhausen	26 174	23 635	2 042	391	106
Trier	19 987	17 796	1 777	345	69

Verwaltungsbezirk	Ins- gesamt	Davon in den Wirtschaftsabschnitten							
		B	C	D	E	F	G	H	I
		Bergbau und Ge- winnung von Steinen und Erden	Verarbei- tendes Gewerbe	Energie- versor- gung	Wasser- versor- gung	Bau- gewerbe	Handel; Instand- haltung und Reparatur von Kfz	Verkehr und Lagerei	Gast- gewerbe
	Anzahl								
Frankenthal (Pfalz), St.	1 603	-	107	11	4	193	300	68	147
Kaiserslautern, St.	3 998	2	213	41	7	298	716	137	410
Koblenz, St.	4 908	1	202	21	16	351	868	214	439
Landau i. d. Pf., St.	2 189	1	135	23	10	185	428	41	165
Ludwigshafen a. Rh., St.	4 980	1	241	54	13	662	761	228	526
Mainz, St.	9 588	4	340	63	20	649	1 305	323	656
Neustadt a. d. Weinstr., St.	2 518	-	134	27	6	281	432	56	205
Pirmasens, St.	1 855	-	155	14	6	184	453	51	151
Speyer, St.	2 319	2	137	18	10	212	461	62	211
Trier, St.	4 380	2	237	43	14	275	919	118	416
Worms, St.	3 208	2	197	30	11	424	576	109	260
Zweibrücken, St.	1 253	2	93	15	7	117	250	37	106
Ahrweiler	5 840	8	450	71	25	802	1 059	161	629
Altenkirchen (Ww.)	4 768	1	561	71	29	663	913	123	276
Alzey-Worms	4 876	3	371	229	16	649	871	152	352
Bad Dürkheim	5 561	1	381	84	15	686	1 011	151	591
Bad Kreuznach	6 136	3	472	86	27	721	1 196	172	509
Bernkastel-Wittlich	4 667	8	428	138	15	565	905	139	648
Birkenfeld	3 346	1	502	36	20	364	871	68	254
Cochem-Zell	2 693	1	197	75	4	332	527	75	558
Donnersbergkreis	2 557	3	240	101	15	319	455	78	219
Eifelkreis Bitburg-Prüm	3 829	7	363	298	25	471	711	107	401
Germersheim	4 499	8	323	80	29	605	876	150	399
Kaiserslautern	3 708	1	265	89	29	581	683	97	367
Kusel	2 006	2	166	55	16	318	395	53	177
Mainz-Bingen	8 502	5	515	121	25	1 102	1 301	240	683
Mayen-Koblenz	8 123	22	764	127	24	1 026	1 677	288	629
Neuwied	7 661	5	691	84	27	1 066	1 520	242	484
Rhein-Hunsrück-Kreis	4 380	2	349	106	17	657	828	165	391
Rhein-Lahn-Kreis	4 738	3	396	77	22	564	836	121	463
Rhein-Pfalz-Kreis	5 237	5	353	81	33	762	995	222	396
Südliche Weinstraße	4 488	2	399	132	26	573	844	89	531
Südwestpfalz	3 322	1	326	60	11	514	727	84	336
Trier-Saarburg	4 634	8	418	84	25	668	835	128	512
Vulkaneifel	2 477	6	244	79	13	318	490	78	263
Westerwaldkreis	8 536	12	978	124	38	1 185	1 649	236	492
Rheinland-Pfalz	159 383	135	12 343	2 848	650	19 342	29 644	4 863	14 252
kreisfreie Städte	42 799	17	2 191	360	124	3 831	7 469	1 444	3 692
Landkreise	116 584	118	10 152	2 488	526	15 511	22 175	3 419	10 560
Kammerbezirk									
Koblenz	61 129	59	5 562	878	249	7 731	11 944	1 865	5 124
Pfalz	52 093	31	3 668	885	237	6 490	9 787	1 604	4 937
Rheinhessen	26 174	14	1 423	443	72	2 824	4 053	824	1 951
Trier	19 987	31	1 690	642	92	2 297	3 860	570	2 240

Verwaltungsbezirk	Davon in den Wirtschaftsabschnitten								
	J	K	L	M	N	P	Q	R	S
	Information und Kommunikation	Erbringung von Finanz- und Versicherungsdienstleistungen	Grundstücks- und Wohnungswesen	Erbringung von freiberufl., wissensch. und techn. Dienstleistungen	Erbringung von sonstigen wirtschaftlichen Dienstleistungen	Erziehung und Unterricht	Gesundheits- und Sozialwesen	Kunst, Unterhaltung und Erholung	Erbringung von sonstigen Dienstleistungen
	Anzahl								
Frankenthal (Pfalz), St.	35	18	77	209	99	34	146	42	113
Kaiserslautern, St.	172	93	215	632	202	115	382	90	273
Koblenz, St.	228	100	288	826	270	145	453	154	332
Landau i. d. Pf., St.	93	52	119	358	109	73	214	52	131
Ludwigshafen a. Rh., St.	170	88	189	615	362	134	455	112	369
Mainz, St.	585	211	984	1 732	546	257	755	406	752
Neustadt a. d. Weinstr., St.	84	48	115	435	135	77	215	80	188
Pirmasens, St.	43	43	89	231	87	30	167	38	113
Speyer, St.	70	54	102	328	136	73	197	76	170
Trier, St.	129	121	274	681	204	118	390	108	331
Worms, St.	110	66	150	425	191	76	236	128	217
Zweibrücken, St.	45	32	60	157	64	40	118	36	74
Ahrweiler	177	104	233	678	391	138	374	191	349
Altenkirchen (Ww.)	125	104	222	553	291	140	301	92	303
Alzey-Worms	176	87	166	616	385	136	260	119	288
Bad Dürkheim	159	97	240	800	370	174	349	139	313
Bad Kreuznach	189	123	253	834	396	176	412	160	407
Bernkastel-Wittlich	75	93	166	440	276	102	311	124	234
Birkenfeld	63	62	114	286	148	70	214	77	196
Cochem-Zell	59	36	85	185	139	56	176	46	142
Donnersbergkreis	57	38	82	315	175	97	166	54	143
Eifelkreis Bitburg-Prüm	66	95	176	321	163	80	199	118	228
Germersheim	145	69	144	517	258	173	286	133	304
Kaiserslautern	77	66	148	397	209	114	267	77	241
Kusel	37	40	47	196	99	76	165	42	122
Mainz-Bingen	415	174	357	1 385	574	259	516	275	555
Mayen-Koblenz	218	176	330	966	495	196	530	197	458
Neuwied	255	139	321	982	507	187	501	208	442
Rhein-Hunsrück-Kreis	128	78	208	516	251	119	244	102	219
Rhein-Lahn-Kreis	131	80	165	604	346	154	321	134	321
Rhein-Pfalz-Kreis	174	88	179	649	346	163	324	125	342
Südliche Weinstraße	124	90	154	493	242	143	274	121	251
Südwestpfalz	88	43	102	319	173	100	189	59	190
Trier-Saarburg	95	92	211	517	274	93	286	102	286
Vulkaneifel	51	46	83	247	133	65	148	72	141
Westerwaldkreis	291	157	392	1 111	514	261	486	163	447
Rheinland-Pfalz	5 139	3 103	7 240	20 556	9 560	4 444	11 027	4 252	9 985
kreisfreie Städte	1 764	926	2 662	6 629	2 405	1 172	3 728	1 322	3 063
Landkreise	3 375	2 177	4 578	13 927	7 155	3 272	7 299	2 930	6 922
Kammerbezirk									
Koblenz	1 864	1 159	2 611	7 541	3 748	1 642	4 012	1 524	3 616
Pfalz	1 573	959	2 062	6 651	3 066	1 616	3 914	1 276	3 337
Rheinhausen	1 286	538	1 657	4 158	1 696	728	1 767	928	1 812
Trier	416	447	910	2 206	1 050	458	1 334	524	1 220

Verwaltungsbezirk	Ins- gesamt	Davon in den Wirtschaftsabschnitten							
		B	C	D	E	F	G	H	I
		Bergbau und Ge- winnung von Steinen und Erden	Verarbei- tendes Gewerbe	Energie- versor- gung	Wasser- versor- gung	Bau- gewerbe	Handel; Instand- haltung und Reparatur von Kfz	Verkehr und Lagerei	Gast- gewerbe
	Anzahl								
Frankenthal (Pfalz), St.	19 449	-	8 150	.	12	757	2 284	2 848	275
Kaiserslautern, St.	41 373	.	8 594	.	521	1 527	4 727	889	1 651
Koblenz, St.	75 170	.	9 222	.	290	2 026	9 170	2 949	1 844
Landau i. d. Pf., St.	21 323	.	2 772	95	200	886	4 111	598	445
Ludwigshafen a. Rh., St.	91 062	.	46 101	1 561	658	4 468	3 444	2 805	1 166
Mainz, St.	122 998	.	11 149	.	1 007	3 131	7 831	21 333	4 037
Neustadt a. d. Weinstr., St.	14 025	-	1 229	.	.	1 042	2 959	330	486
Pirmasens, St.	18 423	-	4 593	.	.	913	3 863	713	267
Speyer, St.	27 232	.	3 427	.	.	928	4 896	797	683
Trier, St.	51 257	.	6 930	.	1 688	1 877	5 288	1 538	2 583
Worms, St.	28 114	.	7 069	.	569	1 751	2 742	2 345	754
Zweibrücken, St.	11 482	.	3 932	.	.	573	1 096	535	389
Ahrweiler	29 092	200	5 933	19	181	2 645	4 689	1 386	2 973
Altenkirchen (Ww.)	33 188	.	13 107	.	206	2 730	5 424	1 864	455
Alzey-Worms	22 033	.	3 842	.	149	2 827	4 896	1 166	957
Bad Dürkheim	25 749	.	4 541	280	.	1 996	4 614	1 037	1 639
Bad Kreuznach	43 059	.	9 820	.	211	3 060	6 534	1 682	1 183
Bernkastel-Wittlich	35 436	133	13 225	16	193	2 900	4 909	1 712	1 796
Birkenfeld	21 056	.	6 909	.	298	2 053	3 307	517	650
Cochem-Zell	15 454	.	2 303	8	58	1 921	3 123	472	1 272
Donnersbergkreis	20 284	.	5 787	.	115	1 037	1 455	543	1 210
Eifelkreis Bitburg-Prüm	20 985	.	7 068	.	250	2 496	3 431	598	962
Germersheim	24 255	.	7 917	.	280	1 887	2 448	2 036	626
Kaiserslautern	19 707	.	3 175	71	862	2 245	2 040	750	736
Kusel	8 130	.	2 418	.	44	920	1 287	202	231
Mainz-Bingen	60 385	44	20 869	138	396	4 019	8 351	1 861	1 304
Mayen-Koblenz	63 432	270	19 785	119	663	3 913	7 655	4 894	1 835
Neuwied	62 431	.	20 318	.	419	3 983	8 025	1 988	1 014
Rhein-Hunsrück-Kreis	30 670	.	8 359	43	217	3 499	3 367	2 013	1 957
Rhein-Lahn-Kreis	26 885	.	7 615	.	119	1 994	4 380	825	872
Rhein-Pfalz-Kreis	21 405	.	2 832	.	588	2 979	3 183	2 478	778
Südliche Weinstraße	35 450	.	7 487	.	120	1 851	13 510	640	1 465
Südwestpfalz	12 684	.	3 536	21	71	1 710	2 576	510	615
Trier-Saarburg	21 982	103	5 363	46	119	3 042	3 800	833	811
Vulkaneifel	16 170	.	5 123	.	111	1 507	2 135	909	788
Westerwaldkreis	64 355	587	19 934	54	565	6 609	8 223	2 512	1 428
Rheinland-Pfalz	1 256 185	1 886	320 434	7 473	11 788	83 702	165 773	71 108	42 137
kreisfreie Städte	521 908	.	113 168	.	.	19 879	52 411	37 680	14 580
Landkreise	734 277	.	207 266	.	.	63 823	113 362	33 428	27 557
Kammerbezirk									
Koblenz	464 792	.	123 305	.	3 227	34 433	63 897	21 102	15 483
Pfalz	412 033	.	116 491	.	.	25 719	58 493	17 711	12 662
Rheinhausen	233 530	.	42 929	.	2 121	11 728	23 820	26 705	7 052
Trier	145 830	.	37 709	.	2 361	11 822	19 563	5 590	6 940

Verwaltungsbezirk	Davon in den Wirtschaftsabschnitten								
	J	K	L	M	N	P	Q	R	S
	Information und Kommunikation	Erbringung von Finanz- und Versicherungsdienstleistungen	Grundstücks- und Wohnungswesen	Erbringung von freiberufl., wissensch. und techn. Dienstleistungen	Erbringung von sonstigen wirtschaftlichen Dienstleistungen	Erziehung und Unterricht	Gesundheits- und Sozialwesen	Kunst, Unterhaltung und Erholung	Erbringung von sonstigen Dienstleistungen
	Anzahl								
Frankenthal (Pfalz), St.	411	29	127	723	433	293	2 437	.	345
Kaiserslautern, St.	1 949	1 257	.	3 210	3 031	4 247	7 736	372	839
Koblenz, St.	3 839	17 296	.	3 856	3 826	2 708	13 545	1 347	1 881
Landau i. d. Pf., St.	338	1 039	128	2 002	1 687	2 041	4 384	.	419
Ludwigshafen a. Rh., St.	3 890	1 030	.	3 455	6 287	1 521	11 108	365	2 709
Mainz, St.	11 233	3 607	770	7 061	11 830	7 809	23 822	1 803	5 681
Neustadt a. d. Weinstr., St.	270	68	150	1 598	1 065	764	2 209	125	1 488
Pirmasens, St.	151	679	88	861	864	252	4 583	118	301
Speyer, St.	238	799	169	1 198	2 965	677	8 105	229	1 807
Trier, St.	720	1 410	401	2 178	1 965	5 650	15 711	336	2 868
Worms, St.	311	1 270	217	1 098	2 431	737	5 402	335	389
Zweibrücken, St.	631	39	127	343	870	314	1 830	66	319
Ahrweiler	615	1 025	281	1 575	1 065	653	4 284	699	869
Altenkirchen (Ww.)	152	229	175	1 305	1 663	1 032	3 830	.	877
Alzey-Worms	334	139	128	1 921	1 667	1 013	1 965	155	707
Bad Dürkheim	231	920	168	1 595	1 182	1 082	5 182	207	963
Bad Kreuznach	610	1 252	222	2 025	1 450	1 522	11 844	250	1 197
Bernkastel-Wittlich	130	924	199	865	2 086	538	5 257	159	394
Birkenfeld	105	463	115	736	395	477	4 250	279	495
Cochem-Zell	54	267	46	468	1 066	210	3 907	.	212
Donnersbergkreis	132	293	41	1 393	525	887	6 474	48	312
Eifelkreis Bitburg-Prüm	67	925	.	792	551	391	2 645	219	479
Germersheim	1 495	456	131	983	1 510	1 669	2 101	166	416
Kaiserslautern	515	.	117	677	842	847	5 500	.	1 015
Kusel	54	518	20	282	287	519	1 011	42	244
Mainz-Bingen	1 134	428	261	4 494	6 234	1 805	5 330	2 666	1 051
Mayen-Koblenz	960	757	236	2 390	2 778	3 982	11 871	331	993
Neuwied	590	912	238	2 043	3 499	1 373	15 882	287	1 477
Rhein-Hunsrück-Kreis	518	847	.	1 544	1 770	1 094	4 129	143	967
Rhein-Lahn-Kreis	265	520	154	994	1 109	1 421	5 310	195	1 070
Rhein-Pfalz-Kreis	256	360	112	1 031	1 448	1 260	3 110	94	809
Südliche Weinstraße	87	408	104	600	1 215	982	6 343	106	457
Südwestpfalz	139	.	.	470	243	685	1 643	63	260
Trier-Saarburg	309	131	176	921	906	399	3 730	138	1 155
Vulkaneifel	123	251	.	346	494	451	3 550	57	275
Westerwaldkreis	4 420	1 345	181	2 914	3 090	2 224	7 912	618	1 739
Rheinland-Pfalz	37 276	42 160	6 692	59 947	74 329	53 529	227 932	12 540	37 479
kreisfreie Städte	23 981	28 523	.	27 583	37 254	27 013	100 872	.	19 046
Landkreise	13 295	.	.	32 364	37 075	26 516	127 060	.	18 433
Kammerbezirk									
Koblenz	12 128	24 913	.	19 850	21 711	16 696	86 764	.	11 777
Pfalz	10 787	.	.	20 421	24 454	18 040	73 756	.	12 703
Rheinhausen	13 012	5 444	1 376	14 574	22 162	11 364	36 519	4 959	7 828
Trier	1 349	3 641	.	5 102	6 002	7 429	30 893	909	5 171

Verwaltungsbezirk	Ins- gesamt	Davon in den Wirtschaftsabschnitten							
		B	C	D	E	F	G	H	I
		Bergbau und Ge- winnung von Steinen und Erden	Verarbei- tendes Gewerbe	Energie- versor- gung	Wasser- versor- gung	Bau- gewerbe	Handel; Instand- haltung und Reparatur von Kfz	Verkehr und Lagerei	Gast- gewerbe
	Mill. EUR								
Frankenthal (Pfalz), St.	3 293	-	1 765	.	4	82	799	109	28
Kaiserslautern, St.	5 499	.	2 002	.	58	285	1 693	74	148
Koblenz, St.	14 864	.	2 406	.	78	285	4 662	382	147
Landau i. d. Pf., St.	2 758	.	516	92	17	139	1 247	77	44
Ludwigshafen a. Rh., St.	34 665	.	27 722	1 876	120	683	1 218	320	107
Mainz, St.	16 735	5	2 331	566	219	510	3 296	4 364	359
Neustadt a. d. Weinstr., St.	1 965	-	185	.	20	172	911	34	49
Pirmasens, St.	2 806	-	704	.	18	143	1 483	54	24
Speyer, St.	3 576	.	818	.	20	143	1 645	91	66
Trier, St.	8 333	.	3 768	.	619	271	1 414	184	242
Worms, St.	4 823	.	2 085	.	55	208	950	336	61
Zweibrücken, St.	2 079	.	1 322	.	22	95	275	53	35
Ahrweiler	5 106	76	1 236	20	40	410	1 984	281	257
Altenkirchen (Ww.)	5 649	.	2 388	20	48	525	1 899	185	50
Alzey-Worms	4 677	5	1 259	146	11	469	1 728	141	115
Bad Dürkheim	4 032	.	951	116	21	288	1 659	134	175
Bad Kreuznach	6 587	.	2 335	94	44	449	2 156	187	127
Bernkastel-Wittlich	7 665	35	4 395	74	32	467	1 791	225	178
Birkenfeld	2 845	.	1 123	.	54	328	853	58	59
Cochem-Zell	2 969	.	371	9	13	444	1 600	67	157
Donnersbergkreis	2 961	3	1 633	23	19	148	480	56	63
Eifelkreis Bitburg-Prüm	4 040	14	1 978	33	50	400	1 029	69	97
Germersheim	4 255	19	2 019	37	53	306	777	281	73
Kaiserslautern	2 354	.	642	65	139	311	589	90	74
Kusel	1 140	.	376	16	7	128	441	21	27
Mainz-Bingen	21 290	14	4 970	96	66	807	11 121	284	143
Mayen-Koblenz	12 354	51	6 064	62	93	613	3 727	424	173
Neuwied	12 767	18	5 012	101	653	655	4 333	290	106
Rhein-Hunsrück-Kreis	4 983	.	2 095	.	42	657	1 125	231	159
Rhein-Lahn-Kreis	4 349	6	1 864	14	24	284	1 388	75	85
Rhein-Pfalz-Kreis	3 848	14	555	53	90	569	1 529	275	78
Südliche Weinstraße	6 477	.	2 227	41	23	285	3 285	77	146
Südwestpfalz	2 147	.	812	21	18	246	682	76	64
Trier-Saarburg	3 854	25	1 144	19	35	404	1 322	91	110
Vulkaneifel	2 856	.	1 189	.	27	248	978	129	82
Westerwaldkreis	14 828	141	4 327	75	89	1 186	3 387	442	124
Rheinland-Pfalz	245 430	534	96 591	6 415	2 942	13 639	69 456	10 266	4 033
kreisfreie Städte	101 395	.	45 624	.	1 250	3 016	19 592	6 076	1 310
Landkreise	144 035	.	50 966	.	1 692	10 623	49 864	4 189	2 723
Kammerbezirk									
Koblenz	87 301	.	29 222	.	1 177	5 834	27 113	2 622	1 445
Pfalz	83 855	.	44 249	.	650	4 022	18 714	1 822	1 200
Rheinhessen	47 526	.	10 645	.	352	1 993	17 094	5 124	680
Trier	26 748	.	12 474	.	764	1 790	6 535	698	709

Verwaltungsbezirk	Davon in den Wirtschaftsabschnitten								
	J	K	L	M	N	P	Q	R	S
	Information und Kommunikation	Erbringung von Finanz- und Versicherungsdienstleistungen	Grundstücks- und Wohnungswesen	Erbringung von freiberufl., wissensch. und techn. Dienstleistungen	Erbringung von sonstigen wirtschaftlichen Dienstleistungen	Erziehung und Unterricht	Gesundheits- und Sozialwesen	Kunst, Unterhaltung und Erholung	Erbringung von sonstigen Dienstleistungen
	Mill. EUR								
Frankenthal (Pfalz), St.	43	2	22	94	48	.	29	8	58
Kaiserslautern, St.	263	.	117	291	173	24	61	25	33
Koblenz, St.	798	3 359	99	579	215	.	290	416	77
Landau i. d. Pf., St.	49	.	42	256	74	23	112	29	25
Ludwigshafen a. Rh., St.	1 340	45	205	462	375	.	86	36	61
Mainz, St.	1 060	352	858	1 032	698	32	737	196	121
Neustadt a. d. Weinstr., St.	39	.	33	336	61	8	19	13	20
Pirmasens, St.	21	7	21	91	45	.	112	11	14
Speyer, St.	30	17	45	262	151	6	96	14	18
Trier, St.	136	54	132	316	112	17	662	.	53
Worms, St.	42	33	46	234	108	.	24	36	21
Zweibrücken, St.	49	.	55	39	55	4	7	6	9
Ahrweiler	74	32	71	243	128	13	78	119	44
Altenkirchen (Ww.)	28	11	62	197	139	.	29	19	40
Alzey-Worms	56	20	139	376	135	7	18	22	31
Bad Dürkheim	39	17	48	226	123	.	109	36	82
Bad Kreuznach	90	21	54	550	171	.	194	29	66
Bernkastel-Wittlich	21	13	47	156	143	6	38	21	23
Birkenfeld	25	4	34	94	38	.	43	12	23
Cochem-Zell	11	10	23	57	58	.	110	8	20
Donnersbergkreis	45	2	14	290	48	5	109	7	16
Eifelkreis Bitburg-Prüm	13	34	36	101	115	5	10	32	25
Germersheim	179	6	28	151	238	7	18	25	39
Kaiserslautern	55	25	25	83	89	.	95	13	55
Kusel	10	.	6	39	23	3	12	6	13
Mainz-Bingen	158	27	157	2 423	381	14	245	320	64
Mayen-Koblenz	145	47	83	341	223	70	130	47	61
Neuwied	107	17	89	341	661	17	263	36	68
Rhein-Hunsrück-Kreis	71	12	44	210	102	7	97	18	65
Rhein-Lahn-Kreis	47	11	49	150	125	6	147	24	48
Rhein-Pfalz-Kreis	49	71	45	234	200	8	21	18	40
Südliche Weinstraße	20	.	35	90	93	7	81	17	42
Südwestpfalz	21	.	23	93	32	3	28	9	17
Trier-Saarburg	67	6	67	350	76	5	54	18	58
Vulkaneifel	15	2	15	54	40	2	41	.	13
Westerwaldkreis	3 725	46	108	532	383	54	76	70	64
Rheinland-Pfalz	8 942	4 352	2 978	11 373	5 879	469	4 283	1 752	1 527
kreisfreie Städte	3 870	.	1 676	3 992	2 115	.	2 236	.	509
Landkreise	5 072	.	1 303	7 381	3 764	.	2 048	.	1 017
Kammerbezirk									
Koblenz	5 122	3 569	717	3 295	2 242	.	1 458	798	576
Pfalz	2 252	.	763	3 037	1 829	.	995	272	542
Rheinhausen	1 315	431	1 201	4 065	1 322	.	1 025	573	237
Trier	252	109	298	977	486	34	805	.	172

WZ 2008	Wirtschaftsabschnitt Wirtschaftsabteilung	Rechtliche Einheiten	SV- Beschäf- tigte	SV-Beschäf- tigte je Rechtliche Einheit	Umsatz	Umsatz je SV-Beschäf- tigte/n
		Anzahl			Mill. EUR	1 000 EUR
B	Bergbau und Gewinnung von Steinen und Erden	135	1 886	14,0	534	283,3
05	Kohlenbergbau	-	-	.	-	.
06	Gewinnung von Erdöl und Erdgas	-	-	.	-	.
07	Erzbergbau	-	-	.	-	.
08	Gewinnung von Steinen und Erden, sonstiger Bergbau	129	.	-	.	.
09	Erbringung von Dienstleistungen für den Bergbau und für die Gewinnung von Steinen und Erden	6	.	-	.	.
C	Verarbeitendes Gewerbe	12 343	320 434	26,0	96 591	301,4
10	Herstellung von Nahrungs- und Futtermitteln	1 657	32 134	19,4	6 159	191,7
11	Getränkeherstellung	289	5 842	20,2	3 175	543,4
12	Tabakverarbeitung	8	.	-	.	.
13	Herstellung von Textilien	156	2 122	13,6	483	227,8
14	Herstellung von Bekleidung	123	323	2,6	85	263,1
15	Herstellung von Leder, Lederwaren und Schuhen	108	4 268	39,5	807	189,2
16	Herstellung von Holz-, Flecht-, Korb- und Korkwaren (ohne Möbel)	857	9 011	10,5	2 064	229,1
17	Herstellung von Papier, Pappe und Waren daraus	109	10 258	94,1	4 491	437,8
18	Herstellung von Druckerzeugnissen; Vervielfältigung von bespielten Ton-, Bild- und Datenträgern	569	3 541	6,2	517	146,0
19	Kokerei und Mineralölverarbeitung	6	.	-	.	.
20	Herstellung von chemischen Erzeugnissen	233	48 106	206,5	29 386	610,9
21	Herstellung von pharmazeutischen Erzeugnissen	26	15 304	588,6	3 488	227,9
22	Herstellung von Gummi- und Kunststoffwaren	442	23 828	53,9	5 945	249,5
23	Herstellung von Glas und Glaswaren, Keramik, Verarbeitung von Steinen und Erden	844	23 372	27,7	5 369	229,7
24	Metallerzeugung und -bearbeitung	102	9 218	90,4	3 923	425,6
25	Herstellung von Metallerzeugnissen	2 497	35 457	14,2	6 389	180,2
26	Herstellung von Datenverarbeitungsgeräten, elektronischen und optischen Erzeugnissen	371	7 004	18,9	1 382	197,3
27	Herstellung von elektrischen Ausrüstungen	314	9 001	28,7	1 573	174,8
28	Maschinenbau	1 058	43 590	41,2	11 339	260,1
29	Herstellung von Kraftwagen und Kraftwagenteilen	188	10 435	55,5	2 465	236,2
30	Sonstiger Fahrzeugbau	64	3 935	61,5	1 167	296,6
31	Herstellung von Möbeln	391	2 664	6,8	467	175,4
32	Herstellung von sonstigen Waren	1 174	7 975	6,8	1 353	169,7
33	Reparatur und Installation von Maschinen und Ausrüstungen	757	10 317	13,6	1 728	167,5
D	Energieversorgung	2 848	7 473	2,6	6 415	858,5
35	Energieversorgung	2 848	7 473	2,6	6 415	858,5
E	Wasserversorgung; Abwasser- und Abfallentsorgung und Beseitigung von Umweltverschmutzungen	650	11 788	18,1	2 942	249,6
36	Wasserversorgung	159	1 608	10,1	483	300,2
37	Abwasserentsorgung	129	3 451	26,8	335	97,0
38	Sammlung, Behandlung und Beseitigung von Abfällen; Rückgewinnung	340	6 597	19,4	2 100	318,3
39	Beseitigung von Umweltverschmutzungen und sonstige Entsorgung	22	132	6,0	25	188,2

WZ 2008	Wirtschaftsabschnitt Wirtschaftsabteilung	Rechtliche Einheiten	SV- Beschäf- tigte	SV-Beschäf- tigte je Rechtliche Einheit	Umsatz	Umsatz je SV-Beschäf- tigte/n
		Anzahl			Mill. EUR	1 000 EUR
F	Baugewerbe	19 342	83 702	4,3	13 639	162,9
41	Hochbau	1 508	9 637	6,4	2 352	244,1
42	Tiefbau	740	11 967	16,2	2 452	204,9
43	Vorbereitende Baustellenarbeiten, Bauinstallation und sonstiges Ausbaugewerbe	17 094	62 098	3,6	8 835	142,3
G	Handel; Instandhaltung und Reparatur von Kraftfahrzeugen	29 644	165 773	5,6	69 456	419,0
45	Handel mit Kraftfahrzeugen; Instandhaltung und Reparatur von Kraftfahrzeugen	6 345	32 228	5,1	12 056	374,1
46	Großhandel (ohne Handel mit Kraftfahrzeugen)	7 550	54 985	7,3	37 511	682,2
47	Einzelhandel (ohne Handel mit Kraftfahrzeugen)	15 749	78 560	5,0	19 888	253,2
H	Verkehr und Lagerei	4 863	71 108	14,6	10 266	144,4
49	Landverkehr und Transport in Rohrfernleitungen	3 183	43 044	13,5	6 863	159,4
50	Schifffahrt	73	435	6,0	89	204,3
51	Luftfahrt	27	76	2,8	26	345,3
52	Lagerei sowie Erbringung von sonstigen Dienstleistungen für den Verkehr	912	22 068	24,2	2 878	130,4
53	Post-, Kurier- und Expressdienste	668	5 485	8,2	410	74,7
I	Gastgewerbe	14 252	42 137	3,0	4 033	95,7
55	Beherbergung	3 097	15 048	4,9	1 419	94,3
56	Gastronomie	11 155	27 089	2,4	2 614	96,5
J	Information und Kommunikation	5 139	37 276	7,3	8 942	239,9
58	Verlagswesen	351	3 409	9,7	780	228,9
59	Herstellung, Verleih und Vertrieb von Filmen und Fernsehprogrammen; Kinos; Tonstudios und Verlegen von Musik	315	.	-	197	.
60	Rundfunkveranstalter	24	.	-	297	.
61	Telekommunikation	136	3 069	22,6	3 285	1 070,3
62	Erbringung von Dienstleistungen der Informationstechnologie	3 647	19 987	5,5	3 637	182,0
63	Informationsdienstleistungen	666	2 879	4,3	746	259,0
K	Erbringung von Finanz- und Versicherungsdienstleistungen	3 103	42 160	13,6	4 352	103,2
64	Erbringung von Finanzdienstleistungen	455	24 174	53,1	1 518	62,8
65	Versicherungen, Rückversicherungen und Pensionskassen (ohne Sozialversicherung)	13	.	-	.	.
66	Mit Finanz- und Versicherungsdienstleistungen verbundene Tätigkeiten	2 635	.	-	.	.
L	Grundstücks- und Wohnungswesen	7 240	6 692	0,9	2 978	445,1
68	Grundstücks- und Wohnungswesen	7 240	6 692	0,9	2 978	445,1
M	Erbringung von freiberuflichen, wissenschaftlichen und technischen Dienstleistungen	20 556	59 947	2,9	11 373	189,7
69	Rechts- und Steuerberatung, Wirtschaftsprüfung	5 014	16 917	3,4	1 804	106,7
70	Verwaltung und Führung von Unternehmen und Betrieben; Unternehmensberatung	4 549	13 558	3,0	4 619	340,7
71	Architektur- und Ingenieurbüros; technische, physikalische und chemische Untersuchung	6 141	17 271	2,8	2 772	160,5
72	Forschung und Entwicklung	365	5 026	13,8	815	162,1
73	Werbung und Marktforschung	1 662	4 191	2,5	882	210,5
74	Sonstige freiberufliche, wissenschaftliche und technische Tätigkeiten	2 289	1 292	0,6	306	236,5
75	Veterinärwesen	536	1 692	3,2	175	103,3

WZ 2008	Wirtschaftsabschnitt Wirtschaftsabteilung	Rechtliche Einheiten	SV- Beschäf- tigte	SV-Beschäf- tigte je Rechtliche Einheit	Umsatz	Umsatz je SV-Beschäf- tigte/n
		Anzahl			Mill. EUR	1 000 EUR
N	Erbringung von sonstigen wirtschaftlichen Dienstleistungen	9 560	74 329	7,8	5 879	79,1
77	Vermietung von beweglichen Sachen	1 171	2 285	2,0	820	358,9
78	Vermittlung und Überlassung von Arbeitskräften	488	33 449	68,5	1 275	38,1
79	Reisebüros, Reiseveranstalter und Erbringung sonstiger Reservierungsdienstleistungen	571	2 225	3,9	497	223,4
80	Wach- und Sicherheitsdienste sowie Detekteien	315	3 005	9,5	192	64,0
81	Gebäudebetreuung; Garten- und Landschaftsbau	4 838	23 182	4,8	1 751	75,5
82	Erbringung von wirtschaftlichen Dienstleistungen für Unternehmen und Privatpersonen a. n. g.	2 177	10 183	4,7	1 343	131,9
P	Erziehung und Unterricht	4 444	53 529	12,0	469	8,8
85	Erziehung und Unterricht	4 444	53 529	12,0	469	8,8
Q	Gesundheits- und Sozialwesen	11 027	227 932	20,7	4 283	18,8
86	Gesundheitswesen	9 191	121 871	13,3	3 186	26,1
87	Heime (ohne Erholungs- und Ferienheime)	506	50 123	99,1	430	8,6
88	Sozialwesen (ohne Heime)	1 330	55 938	42,1	667	11,9
R	Kunst, Unterhaltung und Erholung	4 252	12 540	2,9	1 752	139,7
90	Kreative, künstlerische und unterhaltende Tätigkeiten	1 672	1 166	0,7	170	145,4
91	Bibliotheken, Archive, Museen, botanische und zoologische Gärten	90	1 544	17,2	18	11,9
92	Spiel-, Wett- und Lotteriewesen	483	4 834	10,0	927	191,7
93	Erbringung von Dienstleistungen des Sports, der Unterhaltung und der Erholung	2 007	4 996	2,5	637	127,5
S	Erbringung von sonstigen Dienstleistungen	9 985	37 479	3,8	1 527	40,7
94	Interessenvertretungen sowie kirchliche und sonstige religiöse Vereinigungen (ohne Sozialwesen und Sport)	2 281	21 303	9,3	168	7,9
95	Reparatur von Datenverarbeitungsgeräten und Gebrauchsgütern	513	1 030	2,0	128	124,7
96	Erbringung von sonstigen überwiegend persönlichen Dienstleistungen	7 191	15 146	2,1	1 230	81,2
Insgesamt		159 383	1 256 185	7,9	245 430	195,4

WZ 2008	Wirtschaftsabschnitt Wirtschaftsabteilung	Rechtliche Einheiten	SV- Beschäf- tigte	SV-Beschäf- tigte je Rechtliche Einheit	Umsatz	Umsatz je SV-Beschäf- tigte/n
		Anzahl			Mill. EUR	1 000 EUR
Kammerbezirk Koblenz						
B	Bergbau und Gewinnung von Steinen und Erden	59	.	-	.	.
05	Kohlenbergbau	-	-	.	-	.
06	Gewinnung von Erdöl und Erdgas	-	-	.	-	.
07	Erzbergbau	-	-	.	-	.
08	Gewinnung von Steinen und Erden, sonstiger Bergbau	58	.	-	.	.
09	Erbringung von Dienstleistungen für den Bergbau und für die Gewinnung von Steinen und Erden	1	.	-	.	.
C	Verarbeitendes Gewerbe	5 562	123 305	22,2	29 222	237,0
10	Herstellung von Nahrungs- und Futtermitteln	631	11 223	17,8	1 507	134,3
11	Getränkeherstellung	66	.	-	.	.
12	Tabakverarbeitung	2	.	-	.	.
13	Herstellung von Textilien	62	.	-	.	.
14	Herstellung von Bekleidung	38	.	-	.	.
15	Herstellung von Leder, Lederwaren und Schuhen	29	.	-	.	.
16	Herstellung von Holz-, Flecht-, Korb- und Korkwaren (ohne Möbel)	392	4 412	11,3	.	-
17	Herstellung von Papier, Pappe und Waren daraus	54	.	-	.	.
18	Herstellung von Druckerzeugnissen; Vervielfältigung von bespielten Ton-, Bild- und Datenträgern	221	1 356	6,1	208	153,5
19	Kokerei und Mineralölverarbeitung	2	.	-	.	.
20	Herstellung von chemischen Erzeugnissen	96	.	-	.	.
21	Herstellung von pharmazeutischen Erzeugnissen	12	.	-	.	.
22	Herstellung von Gummi- und Kunststoffwaren	247	12 553	50,8	3 292	262,2
23	Herstellung von Glas und Glaswaren, Keramik, Verarbeitung von Steinen und Erden	457	11 484	25,1	2 657	231,3
24	Metallerzeugung und -bearbeitung	64	.	-	.	.
25	Herstellung von Metallerzeugnissen	1 224	20 040	16,4	3 719	185,6
26	Herstellung von Datenverarbeitungsgeräten, elektronischen und optischen Erzeugnissen	133	.	-	.	.
27	Herstellung von elektrischen Ausrüstungen	139	.	-	.	.
28	Maschinenbau	517	18 820	36,4	4 748	252,3
29	Herstellung von Kraftwagen und Kraftwagenteilen	83	.	-	.	.
30	Sonstiger Fahrzeugbau	34	.	-	.	.
31	Herstellung von Möbeln	144	.	-	.	.
32	Herstellung von sonstigen Waren	618	3 975	6,4	654	164,4
33	Reparatur und Installation von Maschinen und Ausrüstungen	297	2 888	9,7	499	172,8
D	Energieversorgung	878	.	-	.	.
35	Energieversorgung	878	.	-	.	.
E	Wasserversorgung; Abwasser- und Abfallentsorgung und Beseitigung von Umweltverschmutzungen	249	3 227	13,0	1 177	364,7
36	Wasserversorgung	74	.	-	.	.
37	Abwasserentsorgung	31	.	-	.	.
38	Sammlung, Behandlung und Beseitigung von Abfällen; Rückgewinnung	135	.	-	.	.
39	Beseitigung von Umweltverschmutzungen und sonstige Entsorgung	9	.	-	.	.

WZ 2008	Wirtschaftsabschnitt Wirtschaftsabteilung	Rechtliche Einheiten	SV- Beschäf- tigte	SV-Beschäf- tigte je Rechtliche Einheit	Umsatz	Umsatz je SV-Beschäf- tigte/n
		Anzahl			Mill. EUR	1 000 EUR
Kammerbezirk Koblenz						
F	Baugewerbe	7 731	34 433	4,5	5 834	169,4
41	Hochbau	601	3 925	6,5	843	214,9
42	Tiefbau	375	6 190	16,5	1 373	221,8
43	Vorbereitende Baustellenarbeiten, Bauinstallation und sonstiges Ausbaugewerbe	6 755	24 318	3,6	3 618	148,8
G	Handel; Instandhaltung und Reparatur von Kraftfahrzeugen	11 944	63 897	5,3	27 113	424,3
45	Handel mit Kraftfahrzeugen; Instandhaltung und Reparatur von Kraftfahrzeugen	2 660	14 435	5,4	6 195	429,2
46	Großhandel (ohne Handel mit Kraftfahrzeugen)	3 207	23 213	7,2	14 144	609,3
47	Einzelhandel (ohne Handel mit Kraftfahrzeugen)	6 077	26 249	4,3	6 774	258,1
H	Verkehr und Lagerei	1 865	21 102	11,3	2 622	124,3
49	Landverkehr und Transport in Rohrfernleitungen	1 200	10 858	9,0	1 395	128,5
50	Schifffahrt	28	.	-	.	.
51	Luftfahrt	10	.	-	.	.
52	Lagerei sowie Erbringung von sonstigen Dienstleistungen für den Verkehr	386	8 233	21,3	1 039	126,2
53	Post-, Kurier- und Expressdienste	241	.	-	.	.
I	Gastgewerbe	5 124	15 483	3,0	1 445	93,3
55	Beherbergung	1 362	5 810	4,3	533	91,8
56	Gastronomie	3 762	9 673	2,6	912	94,3
J	Information und Kommunikation	1 864	12 128	6,5	5 122	422,3
58	Verlagswesen	147	.	-	.	.
59	Herstellung, Verleih und Vertrieb von Filmen und Fernsehprogrammen; Kinos; Tonstudios und Verlegen von Musik	91	.	-	.	.
60	Rundfunkveranstalter	7	.	-	.	.
61	Telekommunikation	54	.	-	.	.
62	Erbringung von Dienstleistungen der Informationstechnologie	1 293	7 104	5,5	1 166	164,1
63	Informationsdienstleistungen	272	.	-	.	.
K	Erbringung von Finanz- und Versicherungsdienstleistungen	1 159	24 913	21,5	3 569	143,3
64	Erbringung von Finanzdienstleistungen	159	.	-	910	.
65	Versicherungen, Rückversicherungen und Pensionskassen (ohne Sozialversicherung)	5	.	-	.	.
66	Mit Finanz- und Versicherungsdienstleistungen verbundene Tätigkeiten	995	.	-	.	.
L	Grundstücks- und Wohnungswesen	2 611	.	-	717	.
68	Grundstücks- und Wohnungswesen	2 611	.	-	717	.
M	Erbringung von freiberuflichen, wissenschaftlichen und technischen Dienstleistungen	7 541	19 850	2,6	3 295	166,0
69	Rechts- und Steuerberatung, Wirtschaftsprüfung	1 831	6 621	3,6	672	101,5
70	Verwaltung und Führung von Unternehmen und Betrieben; Unternehmensberatung	1 777	4 449	2,5	1 042	234,1
71	Architektur- und Ingenieurbüros; technische, physikalische und chemische Untersuchung	2 207	5 770	2,6	935	162,0
72	Forschung und Entwicklung	89	.	-	.	.
73	Werbung und Marktforschung	677	1 383	2,0	.	-
74	Sonstige freiberufliche, wissenschaftliche und technische Tätigkeiten	747	.	-	.	.
75	Veterinärwesen	213	638	3,0	.	-

WZ 2008	Wirtschaftsabschnitt Wirtschaftsabteilung	Rechtliche Einheiten	SV- Beschäf- tigte	SV-Beschäf- tigte je Rechtliche Einheit	Umsatz	Umsatz je SV-Beschäf- tigte/n
		Anzahl			Mill. EUR	1 000 EUR
Kammerbezirk Koblenz						
N	Erbringung von sonstigen wirtschaftlichen Dienstleistungen	3 748	21 711	5,8	2 242	103,3
77	Vermietung von beweglichen Sachen	503	.	-	338	.
78	Vermittlung und Überlassung von Arbeitskräften	154	.	-	.	.
79	Reisebüros, Reiseveranstalter und Erbringung sonstiger Reservierungsdienstleistungen	234	.	-	.	.
80	Wach- und Sicherheitsdienste sowie Detekteien	121	.	-	.	.
81	Gebäudebetreuung; Garten- und Landschaftsbau	1 915	8 088	4,2	636	78,6
82	Erbringung von wirtschaftlichen Dienstleistungen für Unternehmen und Privatpersonen a. n. g.	821	3 937	4,8	575	146,0
P	Erziehung und Unterricht	1 642	16 696	10,2	.	-
85	Erziehung und Unterricht	1 642	16 696	10,2	.	-
Q	Gesundheits- und Sozialwesen	4 012	86 764	21,6	1 458	16,8
86	Gesundheitswesen	3 292	45 618	13,9	.	-
87	Heime (ohne Erholungs- und Ferienheime)	221	20 073	90,8	.	-
88	Sozialwesen (ohne Heime)	499	21 073	42,2	.	-
R	Kunst, Unterhaltung und Erholung	1 524	.	-	798	.
90	Kreative, künstlerische und unterhaltende Tätigkeiten	577	.	-	.	.
91	Bibliotheken, Archive, Museen, botanische und zoologische Gärten	28	.	-	.	.
92	Spiel-, Wett- und Lotteriewesen	158	.	-	.	.
93	Erbringung von Dienstleistungen des Sports, der Unterhaltung und der Erholung	761	1 769	2,3	242	136,6
S	Erbringung von sonstigen Dienstleistungen	3 616	11 777	3,3	576	48,9
94	Interessenvertretungen sowie kirchliche und sonstige religiöse Vereinigungen (ohne Sozialwesen und Sport)	784	.	-	.	.
95	Reparatur von Datenverarbeitungsgeräten und Gebrauchsgütern	188	.	-	.	.
96	Erbringung von sonstigen überwiegend persönlichen Dienstleistungen	2 644	.	-	.	.
Insgesamt		61 129	464 792	7,6	87 301	187,8

WZ 2008	Wirtschaftsabschnitt Wirtschaftsabteilung	Rechtliche Einheiten	SV- Beschäf- tigte	SV-Beschäf- tigte je Rechtliche Einheit	Umsatz	Umsatz je SV-Beschäf- tigte/n
		Anzahl			Mill. EUR	1 000 EUR
Kammerbezirk Pfalz						
B	Bergbau und Gewinnung von Steinen und Erden	31	.	-	.	.
05	Kohlenbergbau	-	-	.	-	.
06	Gewinnung von Erdöl und Erdgas	-	-	.	-	.
07	Erzbergbau	-	-	.	-	.
08	Gewinnung von Steinen und Erden, sonstiger Bergbau	28	.	-	.	.
09	Erbringung von Dienstleistungen für den Bergbau und für die Gewinnung von Steinen und Erden	3	.	-	.	.
C	Verarbeitendes Gewerbe	3 668	116 491	31,8	44 249	379,9
10	Herstellung von Nahrungs- und Futtermitteln	601	9 947	16,6	1 153	115,9
11	Getränkeherstellung	76	.	-	.	.
12	Tabakverarbeitung	4	.	-	.	.
13	Herstellung von Textilien	54	.	-	.	.
14	Herstellung von Bekleidung	43	.	-	.	.
15	Herstellung von Leder, Lederwaren und Schuhen	65	.	-	.	.
16	Herstellung von Holz-, Flecht-, Korb- und Korkwaren (ohne Möbel)	203	.	-	.	.
17	Herstellung von Papier, Pappe und Waren daraus	32	.	-	.	.
18	Herstellung von Druckerzeugnissen; Vervielfältigung von bespielten Ton-, Bild- und Datenträgern	171	.	-	.	.
19	Kokerei und Mineralölverarbeitung	1	.	-	.	.
20	Herstellung von chemischen Erzeugnissen	84	.	-	.	.
21	Herstellung von pharmazeutischen Erzeugnissen	5	.	-	.	.
22	Herstellung von Gummi- und Kunststoffwaren	118	.	-	.	.
23	Herstellung von Glas und Glaswaren, Keramik, Verarbeitung von Steinen und Erden	220	.	-	.	.
24	Metallerzeugung und -bearbeitung	22	.	-	.	.
25	Herstellung von Metallerzeugnissen	692	8 909	12,9	1 548	173,8
26	Herstellung von Datenverarbeitungsgeräten, elektronischen und optischen Erzeugnissen	135	.	-	.	.
27	Herstellung von elektrischen Ausrüstungen	96	.	-	.	.
28	Maschinenbau	326	.	-	.	.
29	Herstellung von Kraftwagen und Kraftwagenteilen	57	.	-	.	.
30	Sonstiger Fahrzeugbau	19	.	-	.	.
31	Herstellung von Möbeln	108	.	-	.	.
32	Herstellung von sonstigen Waren	275	1 337	4,9	166	124,1
33	Reparatur und Installation von Maschinen und Ausrüstungen	261	.	-	.	.
D	Energieversorgung	885	.	-	.	.
35	Energieversorgung	885	.	-	.	.
E	Wasserversorgung; Abwasser- und Abfallentsorgung und Beseitigung von Umweltverschmutzungen	237	.	-	650	.
36	Wasserversorgung	48	.	-	.	.
37	Abwasserentsorgung	63	.	-	.	.
38	Sammlung, Behandlung und Beseitigung von Abfällen; Rückgewinnung	120	.	-	.	.
39	Beseitigung von Umweltverschmutzungen und sonstige Entsorgung	6	.	-	.	.

WZ 2008	Wirtschaftsabschnitt Wirtschaftsabteilung	Rechtliche Einheiten	SV- Beschäf- tigte	SV-Beschäf- tigte je Rechtliche Einheit	Umsatz	Umsatz je SV-Beschäf- tigte/n
		Anzahl			Mill. EUR	1 000 EUR
Kammerbezirk Pfalz						
F	Baugewerbe	6 490	25 719	4,0	4 022	156,4
41	Hochbau	480	.	-	.	.
42	Tiefbau	161	.	-	.	.
43	Vorbereitende Baustellenarbeiten, Bauinstallation und sonstiges Ausbaugewerbe	5 849	20 728	3,5	2 949	142,2
G	Handel; Instandhaltung und Reparatur von Kraftfahrzeugen	9 787	58 493	6,0	18 714	319,9
45	Handel mit Kraftfahrzeugen; Instandhaltung und Reparatur von Kraftfahrzeugen	1 989	9 494	4,8	3 249	342,2
46	Großhandel (ohne Handel mit Kraftfahrzeugen)	2 418	15 833	6,5	7 484	472,7
47	Einzelhandel (ohne Handel mit Kraftfahrzeugen)	5 380	33 166	6,2	7 981	240,6
H	Verkehr und Lagerei	1 604	17 711	11,0	1 822	102,8
49	Landverkehr und Transport in Rohrfernleitungen	1 064	.	-	790	.
50	Schifffahrt	17	.	-	.	.
51	Luftfahrt	9	.	-	.	.
52	Lagerei sowie Erbringung von sonstigen Dienstleistungen für den Verkehr	294	.	-	.	.
53	Post-, Kurier- und Expressdienste	220	.	-	.	.
I	Gastgewerbe	4 937	12 662	2,6	1 200	94,8
55	Beherbergung	683	3 757	5,5	322	85,6
56	Gastronomie	4 254	8 905	2,1	878	98,6
J	Information und Kommunikation	1 573	10 787	6,9	2 252	208,8
58	Verlagswesen	88	.	-	.	.
59	Herstellung, Verleih und Vertrieb von Filmen und Fernsehprogrammen; Kinos; Tonstudios und Verlegen von Musik	81	.	-	.	.
60	Rundfunkveranstalter	8	.	-	.	.
61	Telekommunikation	45	.	-	.	.
62	Erbringung von Dienstleistungen der Informationstechnologie	1 161	8 292	7,1	1 739	209,8
63	Informationsdienstleistungen	190	.	-	.	.
K	Erbringung von Finanz- und Versicherungsdienstleistungen	959	.	-	.	.
64	Erbringung von Finanzdienstleistungen	121	.	-	.	.
65	Versicherungen, Rückversicherungen und Pensionskassen (ohne Sozialversicherung)	5	.	-	.	.
66	Mit Finanz- und Versicherungsdienstleistungen verbundene Tätigkeiten	833	.	-	.	.
L	Grundstücks- und Wohnungswesen	2 062	.	-	763	.
68	Grundstücks- und Wohnungswesen	2 062	.	-	763	.
M	Erbringung von freiberuflichen, wissenschaftlichen und technischen Dienstleistungen	6 651	20 421	3,1	3 037	148,7
69	Rechts- und Steuerberatung, Wirtschaftsprüfung	1 596	5 348	3,4	621	116,0
70	Verwaltung und Führung von Unternehmen und Betrieben; Unternehmensberatung	1 364	.	-	845	.
71	Architektur- und Ingenieurbüros; technische, physikalische und chemische Untersuchung	2 161	7 694	3,6	1 058	137,6
72	Forschung und Entwicklung	134	.	-	.	.
73	Werbung und Marktforschung	496	.	-	.	.
74	Sonstige freiberufliche, wissenschaftliche und technische Tätigkeiten	725	.	-	.	.
75	Veterinärwesen	175	.	-	.	.

WZ 2008	Wirtschaftsabschnitt Wirtschaftsabteilung	Rechtliche Einheiten	SV- Beschäf- tigte	SV-Beschäf- tigte je Rechtliche Einheit	Umsatz	Umsatz je SV-Beschäf- tigte/n
		Anzahl			Mill. EUR	1 000 EUR
Kammerbezirk Pfalz						
N	Erbringung von sonstigen wirtschaftlichen Dienstleistungen	3 066	24 454	8,0	1 829	74,8
77	Vermietung von beweglichen Sachen	366	.	-	.	.
78	Vermittlung und Überlassung von Arbeitskräften	202	.	-	.	.
79	Reisebüros, Reiseveranstalter und Erbringung sonstiger Reservierungsdienstleistungen	169	.	-	.	.
80	Wach- und Sicherheitsdienste sowie Detekteien	102	.	-	.	.
81	Gebäudebetreuung; Garten- und Landschaftsbau	1 521	8 370	5,5	634	75,7
82	Erbringung von wirtschaftlichen Dienstleistungen für Unternehmen und Privatpersonen a. n. g.	706	3 817	5,4	400	104,9
P	Erziehung und Unterricht	1 616	18 040	11,2	.	-
85	Erziehung und Unterricht	1 616	18 040	11,2	.	-
Q	Gesundheits- und Sozialwesen	3 914	73 756	18,8	995	13,5
86	Gesundheitswesen	3 290	36 984	11,2	.	-
87	Heime (ohne Erholungs- und Ferienheime)	158	.	-	.	.
88	Sozialwesen (ohne Heime)	466	.	-	.	.
R	Kunst, Unterhaltung und Erholung	1 276	.	-	272	.
90	Kreative, künstlerische und unterhaltende Tätigkeiten	440	.	-	.	.
91	Bibliotheken, Archive, Museen, botanische und zoologische Gärten	26	.	-	.	.
92	Spiel-, Wett- und Lotteriewesen	181	.	-	.	.
93	Erbringung von Dienstleistungen des Sports, der Unterhaltung und der Erholung	629	.	-	.	.
S	Erbringung von sonstigen Dienstleistungen	3 337	12 703	3,8	542	42,7
94	Interessenvertretungen sowie kirchliche und sonstige religiöse Vereinigungen (ohne Sozialwesen und Sport)	650	.	-	.	.
95	Reparatur von Datenverarbeitungsgeräten und Gebrauchsgütern	178	.	-	.	.
96	Erbringung von sonstigen überwiegend persönlichen Dienstleistungen	2 509	.	-	470	.
Insgesamt		52 093	412 033	7,9	83 855	203,5

WZ 2008	Wirtschaftsabschnitt Wirtschaftsabteilung	Rechtliche Einheiten	SV- Beschäf- tigte	SV-Beschäf- tigte je Rechtliche Einheit	Umsatz	Umsatz je SV-Beschäf- tigte/n
		Anzahl			Mill. EUR	1 000 EUR
Kammerbezirk Rheinhessen						
B	Bergbau und Gewinnung von Steinen und Erden	14	.	-	.	.
05	Kohlenbergbau	-	-	.	-	.
06	Gewinnung von Erdöl und Erdgas	-	-	.	-	.
07	Erzbergbau	-	-	.	-	.
08	Gewinnung von Steinen und Erden, sonstiger Bergbau	14	.	-	.	.
09	Erbringung von Dienstleistungen für den Bergbau und für die Gewinnung von Steinen und Erden	-	-	.	-	.
C	Verarbeitendes Gewerbe	1 423	42 929	30,2	10 645	248,0
10	Herstellung von Nahrungs- und Futtermitteln	183	4 154	22,7	1 083	260,7
11	Getränkeherstellung	69	.	-	.	.
12	Tabakverarbeitung	-	-	.	-	.
13	Herstellung von Textilien	21	.	-	.	.
14	Herstellung von Bekleidung	12	.	-	.	.
15	Herstellung von Leder, Lederwaren und Schuhen	8	.	-	.	.
16	Herstellung von Holz-, Flecht-, Korb- und Korkwaren (ohne Möbel)	68	213	3,1	33	156,3
17	Herstellung von Papier, Pappe und Waren daraus	5	.	-	.	.
18	Herstellung von Druckerzeugnissen; Vervielfältigung von bespielten Ton-, Bild- und Datenträgern	113	390	3,5	54	138,0
19	Kokerei und Mineralölverarbeitung	3	.	-	.	.
20	Herstellung von chemischen Erzeugnissen	32	2 501	78,2	.	-
21	Herstellung von pharmazeutischen Erzeugnissen	9	.	-	.	.
22	Herstellung von Gummi- und Kunststoffwaren	37	.	-	.	.
23	Herstellung von Glas und Glaswaren, Keramik, Verarbeitung von Steinen und Erden	76	.	-	.	.
24	Metallerzeugung und -bearbeitung	6	.	-	.	.
25	Herstellung von Metallerzeugnissen	252	2 240	8,9	367	164,0
26	Herstellung von Datenverarbeitungsgeräten, elektronischen und optischen Erzeugnissen	69	.	-	.	.
27	Herstellung von elektrischen Ausrüstungen	32	.	-	.	.
28	Maschinenbau	109	.	-	497	.
29	Herstellung von Kraftwagen und Kraftwagenteilen	21	.	-	.	.
30	Sonstiger Fahrzeugbau	7	.	-	.	.
31	Herstellung von Möbeln	53	.	-	.	.
32	Herstellung von sonstigen Waren	142	1 718	12,1	425	247,7
33	Reparatur und Installation von Maschinen und Ausrüstungen	96	1 027	10,7	162	157,5
D	Energieversorgung	443	.	-	.	.
35	Energieversorgung	443	.	-	.	.
E	Wasserversorgung; Abwasser- und Abfallentsorgung und Beseitigung von Umweltverschmutzungen	72	2 121	29,5	352	165,9
36	Wasserversorgung	7	.	-	.	.
37	Abwasserentsorgung	24	.	-	.	.
38	Sammlung, Behandlung und Beseitigung von Abfällen; Rückgewinnung	38	.	-	.	.
39	Beseitigung von Umweltverschmutzungen und sonstige Entsorgung	3	.	-	.	.

WZ 2008	Wirtschaftsabschnitt Wirtschaftsabteilung	Rechtliche Einheiten	SV- Beschäf- tigte	SV-Beschäf- tigte je Rechtliche Einheit	Umsatz	Umsatz je SV-Beschäf- tigte/n
		Anzahl			Mill. EUR	1 000 EUR
Kammerbezirk Rheinhessen						
F	Baugewerbe	2 824	11 728	4,2	1 993	169,9
41	Hochbau	243	1 427	5,9	468	328,3
42	Tiefbau	89	1 684	18,9	343	203,5
43	Vorbereitende Baustellenarbeiten, Bauinstallation und sonstiges Ausbaugewerbe	2 492	8 617	3,5	1 182	137,1
G	Handel; Instandhaltung und Reparatur von Kraftfahrzeugen	4 053	23 820	5,9	17 094	717,6
45	Handel mit Kraftfahrzeugen; Instandhaltung und Reparatur von Kraftfahrzeugen	786	4 055	5,2	1 258	310,1
46	Großhandel (ohne Handel mit Kraftfahrzeugen)	1 009	9 264	9,2	12 789	1 380,5
47	Einzelhandel (ohne Handel mit Kraftfahrzeugen)	2 258	10 501	4,7	3 048	290,2
H	Verkehr und Lagerei	824	26 705	32,4	5 124	191,9
49	Landverkehr und Transport in Rohrfernleitungen	529	21 847	41,3	4 336	198,5
50	Schifffahrt	20	.	-	.	.
51	Luftfahrt	4	.	-	.	.
52	Lagerei sowie Erbringung von sonstigen Dienstleistungen für den Verkehr	128	4 109	32,1	699	170,0
53	Post-, Kurier- und Expressdienste	143	.	-	.	.
I	Gastgewerbe	1 951	7 052	3,6	680	96,4
55	Beherbergung	251	2 094	8,3	205	97,7
56	Gastronomie	1 700	4 958	2,9	475	95,8
J	Information und Kommunikation	1 286	13 012	10,1	1 315	101,1
58	Verlagswesen	86	.	-	.	.
59	Herstellung, Verleih und Vertrieb von Filmen und Fernsehprogrammen; Kinos; Tonstudios und Verlegen von Musik	126	.	-	118	.
60	Rundfunkveranstalter	5	.	-	.	.
61	Telekommunikation	28	.	-	.	.
62	Erbringung von Dienstleistungen der Informationstechnologie	874	3 739	4,3	587	157,0
63	Informationsdienstleistungen	167	.	-	109	.
K	Erbringung von Finanz- und Versicherungsdienstleistungen	538	5 444	10,1	431	79,2
64	Erbringung von Finanzdienstleistungen	126	.	-	.	.
65	Versicherungen, Rückversicherungen und Pensionskassen (ohne Sozialversicherung)	3	.	-	.	.
66	Mit Finanz- und Versicherungsdienstleistungen verbundene Tätigkeiten	409	.	-	.	.
L	Grundstücks- und Wohnungswesen	1 657	1 376	0,8	1 201	872,5
68	Grundstücks- und Wohnungswesen	1 657	1 376	0,8	1 201	872,5
M	Erbringung von freiberuflichen, wissenschaftlichen und technischen Dienstleistungen	4 158	14 574	3,5	4 065	278,9
69	Rechts- und Steuerberatung, Wirtschaftsprüfung	1 010	2 867	2,8	309	107,7
70	Verwaltung und Führung von Unternehmen und Betrieben; Unternehmensberatung	1 011	5 669	5,6	2 382	420,2
71	Architektur- und Ingenieurbüros; technische, physikalische und chemische Untersuchung	1 077	2 342	2,2	540	230,6
72	Forschung und Entwicklung	113	.	-	.	.
73	Werbung und Marktforschung	325	1 427	4,4	192	134,7
74	Sonstige freiberufliche, wissenschaftliche und technische Tätigkeiten	552	263	0,5	76	287,6
75	Veterinärwesen	70	.	-	.	.

WZ 2008	Wirtschaftsabschnitt Wirtschaftsabteilung	Rechtliche Einheiten	SV- Beschäf- tigte	SV-Beschäf- tigte je Rechtliche Einheit	Umsatz	Umsatz je SV-Beschäf- tigte/n
		Anzahl			Mill. EUR	1 000 EUR
Kammerbezirk Rheinhessen						
N	Erbringung von sonstigen wirtschaftlichen Dienstleistungen	1 696	22 162	13,1	1 322	59,7
77	Vermietung von beweglichen Sachen	160	477	3,0	191	400,1
78	Vermittlung und Überlassung von Arbeitskräften	102	15 193	149,0	524	34,5
79	Reisebüros, Reiseveranstalter und Erbringung sonstiger Reservierungsdienstleistungen	90	184	2,0	.	-
80	Wach- und Sicherheitsdienste sowie Detekteien	67	624	9,3	.	-
81	Gebäudebetreuung; Garten- und Landschaftsbau	839	4 009	4,8	300	74,8
82	Erbringung von wirtschaftlichen Dienstleistungen für Unternehmen und Privatpersonen a. n. g.	438	1 675	3,8	241	143,6
P	Erziehung und Unterricht	728	11 364	15,6	.	-
85	Erziehung und Unterricht	728	11 364	15,6	.	-
Q	Gesundheits- und Sozialwesen	1 767	36 519	20,7	1 025	28,1
86	Gesundheitswesen	1 526	24 136	15,8	.	-
87	Heime (ohne Erholungs- und Ferienheime)	51	4 808	94,3	.	-
88	Sozialwesen (ohne Heime)	190	7 575	39,9	.	-
R	Kunst, Unterhaltung und Erholung	928	4 959	5,3	573	115,5
90	Kreative, künstlerische und unterhaltende Tätigkeiten	483	.	-	.	.
91	Bibliotheken, Archive, Museen, botanische und zoologische Gärten	16	.	-	.	.
92	Spiel-, Wett- und Lotteriewesen	78	.	-	.	.
93	Erbringung von Dienstleistungen des Sports, der Unterhaltung und der Erholung	351	.	-	204	.
S	Erbringung von sonstigen Dienstleistungen	1 812	7 828	4,3	237	30,2
94	Interessenvertretungen sowie kirchliche und sonstige religiöse Vereinigungen (ohne Sozialwesen und Sport)	572	.	-	.	.
95	Reparatur von Datenverarbeitungsgeräten und Gebrauchsgütern	95	.	-	.	.
96	Erbringung von sonstigen überwiegend persönlichen Dienstleistungen	1 145	1 982	1,7	154	77,8
Insgesamt		26 174	233 530	8,9	47 526	203,5

WZ 2008	Wirtschaftsabschnitt Wirtschaftsabteilung	Rechtliche Einheiten	SV- Beschäf- tigte	SV-Beschäf- tigte je Rechtliche Einheit	Umsatz	Umsatz je SV-Beschäf- tigte/n
		Anzahl			Mill. EUR	1 000 EUR
Kammerbezirk Trier						
B	Bergbau und Gewinnung von Steinen und Erden	31	.	-	.	.
05	Kohlenbergbau	-	-	.	-	.
06	Gewinnung von Erdöl und Erdgas	-	-	.	-	.
07	Erzbergbau	-	-	.	-	.
08	Gewinnung von Steinen und Erden, sonstiger Bergbau	29	.	-	.	.
09	Erbringung von Dienstleistungen für den Bergbau und für die Gewinnung von Steinen und Erden	2	.	-	.	.
C	Verarbeitendes Gewerbe	1 690	37 709	22,3	12 474	330,8
10	Herstellung von Nahrungs- und Futtermitteln	242	6 810	28,1	2 416	354,7
11	Getränkeherstellung	78	.	-	.	.
12	Tabakverarbeitung	2	.	-	.	.
13	Herstellung von Textilien	19	.	-	.	.
14	Herstellung von Bekleidung	30	.	-	.	.
15	Herstellung von Leder, Lederwaren und Schuhen	6	.	-	.	.
16	Herstellung von Holz-, Flecht-, Korb- und Korkwaren (ohne Möbel)	194	3 188	16,4	.	-
17	Herstellung von Papier, Pappe und Waren daraus	18	.	-	.	.
18	Herstellung von Druckerzeugnissen; Vervielfältigung von bespielten Ton-, Bild- und Datenträgern	64	.	-	80	.
19	Kokerei und Mineralölverarbeitung	-	-	.	-	.
20	Herstellung von chemischen Erzeugnissen	21	.	-	.	.
21	Herstellung von pharmazeutischen Erzeugnissen	-	-	.	-	.
22	Herstellung von Gummi- und Kunststoffwaren	40	.	-	.	.
23	Herstellung von Glas und Glaswaren, Keramik, Verarbeitung von Steinen und Erden	91	974	10,7	241	247,8
24	Metallerzeugung und -bearbeitung	10	.	-	.	.
25	Herstellung von Metallerzeugnissen	329	4 268	13,0	754	176,6
26	Herstellung von Datenverarbeitungsgeräten, elektronischen und optischen Erzeugnissen	34	.	-	49	.
27	Herstellung von elektrischen Ausrüstungen	47	.	-	.	.
28	Maschinenbau	106	5 654	53,3	1 221	216,0
29	Herstellung von Kraftwagen und Kraftwagenteilen	27	.	-	.	.
30	Sonstiger Fahrzeugbau	4	.	-	.	.
31	Herstellung von Möbeln	86	.	-	47	.
32	Herstellung von sonstigen Waren	139	945	6,8	108	114,5
33	Reparatur und Installation von Maschinen und Ausrüstungen	103	.	-	163	.
D	Energieversorgung	642	.	-	.	.
35	Energieversorgung	642	.	-	.	.
E	Wasserversorgung; Abwasser- und Abfallentsorgung und Beseitigung von Umweltverschmutzungen	92	2 361	25,7	764	323,5
36	Wasserversorgung	30	.	-	.	.
37	Abwasserentsorgung	11	.	-	.	.
38	Sammlung, Behandlung und Beseitigung von Abfällen; Rückgewinnung	47	.	-	.	.
39	Beseitigung von Umweltverschmutzungen und sonstige Entsorgung	4	.	-	.	.

WZ 2008	Wirtschaftsabschnitt Wirtschaftsabteilung	Rechtliche Einheiten	SV- Beschäf- tigte	SV-Beschäf- tigte je Rechtliche Einheit	Umsatz	Umsatz je SV-Beschäf- tigte/n
		Anzahl			Mill. EUR	1 000 EUR
Kammerbezirk Trier						
F	Baugewerbe	2 297	11 822	5,1	1 790	151,4
41	Hochbau	184	1 255	6,8	278	221,7
42	Tiefbau	115	2 132	18,5	425	199,5
43	Vorbereitende Baustellenarbeiten, Bauinstallation und sonstiges Ausbaugewerbe	1 998	8 435	4,2	1 087	128,9
G	Handel; Instandhaltung und Reparatur von Kraftfahrzeugen	3 860	19 563	5,1	6 535	334,0
45	Handel mit Kraftfahrzeugen; Instandhaltung und Reparatur von Kraftfahrzeugen	910	4 244	4,7	1 355	319,2
46	Großhandel (ohne Handel mit Kraftfahrzeugen)	916	6 675	7,3	3 095	463,6
47	Einzelhandel (ohne Handel mit Kraftfahrzeugen)	2 034	8 644	4,2	2 085	241,2
H	Verkehr und Lagerei	570	5 590	9,8	698	124,9
49	Landverkehr und Transport in Rohrfernleitungen	390	2 772	7,1	342	123,5
50	Schifffahrt	8	.	-	.	.
51	Luftfahrt	4	.	-	.	.
52	Lagerei sowie Erbringung von sonstigen Dienstleistungen für den Verkehr	104	.	-	.	.
53	Post-, Kurier- und Expressdienste	64	.	-	.	.
I	Gastgewerbe	2 240	6 940	3,1	709	102,1
55	Beherbergung	801	3 387	4,2	360	106,3
56	Gastronomie	1 439	3 553	2,5	349	98,2
J	Information und Kommunikation	416	1 349	3,2	252	186,8
58	Verlagswesen	30	.	-	.	.
59	Herstellung, Verleih und Vertrieb von Filmen und Fernsehprogrammen; Kinos; Tonstudios und Verlegen von Musik	17	.	-	.	.
60	Rundfunkveranstalter	4	.	-	.	.
61	Telekommunikation	9	.	-	.	.
62	Erbringung von Dienstleistungen der Informationstechnologie	319	852	2,7	145	169,8
63	Informationsdienstleistungen	37	.	-	.	.
K	Erbringung von Finanz- und Versicherungsdienstleistungen	447	3 641	8,1	109	30,0
64	Erbringung von Finanzdienstleistungen	49	.	-	.	.
65	Versicherungen, Rückversicherungen und Pensionskassen (ohne Sozialversicherung)	-	-	.	-	.
66	Mit Finanz- und Versicherungsdienstleistungen verbundene Tätigkeiten	398	.	-	.	.
L	Grundstücks- und Wohnungswesen	910	.	-	298	.
68	Grundstücks- und Wohnungswesen	910	.	-	298	.
M	Erbringung von freiberuflichen, wissenschaftlichen und technischen Dienstleistungen	2 206	5 102	2,3	977	191,5
69	Rechts- und Steuerberatung, Wirtschaftsprüfung	577	2 081	3,6	203	97,5
70	Verwaltung und Führung von Unternehmen und Betrieben; Unternehmensberatung	397	607	1,5	350	577,4
71	Architektur- und Ingenieurbüros; technische, physikalische und chemische Untersuchung	696	1 465	2,1	238	162,6
72	Forschung und Entwicklung	29	.	-	.	.
73	Werbung und Marktforschung	164	.	-	.	.
74	Sonstige freiberufliche, wissenschaftliche und technische Tätigkeiten	265	.	-	.	.
75	Veterinärwesen	78	268	3,4	33	125,0

WZ 2008	Wirtschaftsabschnitt Wirtschaftsabteilung	Rechtliche Einheiten	SV- Beschäf- tigte	SV-Beschäf- tigte je Rechtliche Einheit	Umsatz	Umsatz je SV-Beschäf- tigte/n
		Anzahl			Mill. EUR	1 000 EUR
Kammerbezirk Trier						
N	Erbringung von sonstigen wirtschaftlichen Dienstleistungen	1 050	6 002	5,7	486	80,9
77	Vermietung von beweglichen Sachen	142	.	-	.	.
78	Vermittlung und Überlassung von Arbeitskräften	30	.	-	.	.
79	Reisebüros, Reiseveranstalter und Erbringung sonstiger Reservierungsdienstleistungen	78	358	4,6	44	124,1
80	Wach- und Sicherheitsdienste sowie Detekteien	25	.	-	.	.
81	Gebäudebetreuung; Garten- und Landschaftsbau	563	2 715	4,8	182	66,9
82	Erbringung von wirtschaftlichen Dienstleistungen für Unternehmen und Privatpersonen a. n. g.	212	754	3,6	127	168,8
P	Erziehung und Unterricht	458	7 429	16,2	34	4,6
85	Erziehung und Unterricht	458	7 429	16,2	34	4,6
Q	Gesundheits- und Sozialwesen	1 334	30 893	23,2	805	26,1
86	Gesundheitswesen	1 083	15 133	14,0	716	47,3
87	Heime (ohne Erholungs- und Ferienheime)	76	7 083	93,2	.	-
88	Sozialwesen (ohne Heime)	175	8 677	49,6	.	-
R	Kunst, Unterhaltung und Erholung	524	909	1,7	.	-
90	Kreative, künstlerische und unterhaltende Tätigkeiten	172	.	-	.	.
91	Bibliotheken, Archive, Museen, botanische und zoologische Gärten	20	.	-	.	.
92	Spiel-, Wett- und Lotteriewesen	66	.	-	.	.
93	Erbringung von Dienstleistungen des Sports, der Unterhaltung und der Erholung	266	491	1,8	47	95,5
S	Erbringung von sonstigen Dienstleistungen	1 220	5 171	4,2	172	33,3
94	Interessenvertretungen sowie kirchliche und sonstige religiöse Vereinigungen (ohne Sozialwesen und Sport)	275	.	-	.	.
95	Reparatur von Datenverarbeitungsgeräten und Gebrauchsgütern	52	.	-	.	.
96	Erbringung von sonstigen überwiegend persönlichen Dienstleistungen	893	.	-	145	.
Insgesamt		19 987	145 830	7,3	26 748	183,4

WZ 2008	Wirtschaftsabschnitt Wirtschaftsabteilung	Insgesamt	mit ... sozialversicherungspflichtig Beschäftigten			
			0 – 9	10 – 49	50 – 249	250 und mehr
			Anzahl			
B	Bergbau und Gewinnung von Steinen und Erden	135	88	41	5	1
05	Kohlenbergbau	-	-	-	-	-
06	Gewinnung von Erdöl und Erdgas	-	-	-	-	-
07	Erzbergbau	-	-	-	-	-
08	Gewinnung von Steinen und Erden, sonstiger Bergbau	129	82	41	5	1
09	Erbringung von Dienstleistungen für den Bergbau und für die Gewinnung von Steinen und Erden	6	6	-	-	-
C	Verarbeitendes Gewerbe	12 343	9 433	2 008	699	203
10	Herstellung von Nahrungs- und Futtermitteln	1 657	1 229	339	66	23
11	Getränkeherstellung	289	232	35	19	3
12	Tabakverarbeitung	8	6	-	-	2
13	Herstellung von Textilien	156	130	17	8	1
14	Herstellung von Bekleidung	123	119	3	1	-
15	Herstellung von Leder, Lederwaren und Schuhen	108	80	15	10	3
16	Herstellung von Holz-, Flecht-, Korb- und Korkwaren (ohne Möbel)	857	752	73	25	7
17	Herstellung von Papier, Pappe und Waren daraus	109	44	27	26	12
18	Herstellung von Druckerzeugnissen; Vervielfältigung von bespielten Ton-, Bild- und Datenträgern	569	493	59	17	-
19	Kokerei und Mineralölverarbeitung	6	4	1	1	-
20	Herstellung von chemischen Erzeugnissen	233	134	52	31	16
21	Herstellung von pharmazeutischen Erzeugnissen	26	16	2	5	3
22	Herstellung von Gummi- und Kunststoffwaren	442	246	100	80	16
23	Herstellung von Glas und Glaswaren, Keramik, Verarbeitung von Steinen und Erden	844	667	118	44	15
24	Metallerzeugung und -bearbeitung	102	49	26	19	8
25	Herstellung von Metallerzeugnissen	2 497	1 932	433	115	17
26	Herstellung von Datenverarbeitungsgeräten, elektronischen und optischen Erzeugnissen	371	280	65	17	9
27	Herstellung von elektrischen Ausrüstungen	314	222	56	25	11
28	Maschinenbau	1 058	682	232	108	36
29	Herstellung von Kraftwagen und Kraftwagenteilen	188	136	29	16	7
30	Sonstiger Fahrzeugbau	64	46	12	2	4
31	Herstellung von Möbeln	391	334	47	9	1
32	Herstellung von sonstigen Waren	1 174	1 013	139	19	3
33	Reparatur und Installation von Maschinen und Ausrüstungen	757	587	128	36	6
D	Energieversorgung	2 848	2 790	30	17	11
35	Energieversorgung	2 848	2 790	30	17	11
E	Wasserversorgung; Abwasser- und Abfallentsorgung und Beseitigung von Umweltverschmutzungen	650	452	152	38	8
36	Wasserversorgung	159	114	36	9	-
37	Abwasserentsorgung	129	77	40	8	4
38	Sammlung, Behandlung und Beseitigung von Abfällen; Rückgewinnung	340	242	74	20	4
39	Beseitigung von Umweltverschmutzungen und sonstige Entsorgung	22	19	2	1	-

WZ 2008	Wirtschaftsabschnitt Wirtschaftsabteilung	Insgesamt	mit ... sozialversicherungspflichtig Beschäftigten			
			0 – 9	10 – 49	50 – 249	250 und mehr
			Anzahl			
F	Baugewerbe	19 342	17 296	1 871	162	13
41	Hochbau	1 508	1 252	232	22	2
42	Tiefbau	740	493	192	49	6
43	Vorbereitende Baustellenarbeiten, Bauinstallation und sonstiges Ausbaugewerbe	17 094	15 551	1 447	91	5
G	Handel; Instandhaltung und Reparatur von Kraftfahrzeugen	29 644	26 692	2 474	429	49
45	Handel mit Kraftfahrzeugen; Instandhaltung und Reparatur von Kraftfahrzeugen	6 345	5 675	566	96	8
46	Großhandel (ohne Handel mit Kraftfahrzeugen)	7 550	6 537	802	189	22
47	Einzelhandel (ohne Handel mit Kraftfahrzeugen)	15 749	14 480	1 106	144	19
H	Verkehr und Lagerei	4 863	3 892	774	171	26
49	Landverkehr und Transport in Rohrfernleitungen	3 183	2 609	486	78	10
50	Schifffahrt	73	64	7	2	-
51	Luftfahrt	27	25	2	-	-
52	Lagerei sowie Erbringung von sonstigen Dienstleistungen für den Verkehr	912	622	210	66	14
53	Post-, Kurier- und Expressdienste	668	572	69	25	2
I	Gastgewerbe	14 252	13 410	744	91	7
55	Beherbergung	3 097	2 723	334	38	2
56	Gastronomie	11 155	10 687	410	53	5
J	Information und Kommunikation	5 139	4 693	345	84	17
58	Verlagswesen	351	288	51	10	2
59	Herstellung, Verleih und Vertrieb von Filmen und Fernsehprogrammen; Kinos; Tonstudios und Verlegen von Musik	315	295	17	3	-
60	Rundfunkveranstalter	24	18	4	1	1
61	Telekommunikation	136	114	11	9	2
62	Erbringung von Dienstleistungen der Informationstechnologie	3 647	3 336	247	56	8
63	Informationsdienstleistungen	666	642	15	5	4
K	Erbringung von Finanz- und Versicherungsdienstleistungen	3 103	2 964	65	34	40
64	Erbringung von Finanzdienstleistungen	455	362	27	28	38
65	Versicherungen, Rückversicherungen und Pensionskassen (ohne Sozialversicherung)	13	8	3	-	2
66	Mit Finanz- und Versicherungsdienstleistungen verbundene Tätigkeiten	2 635	2 594	35	6	-
L	Grundstücks- und Wohnungswesen	7 240	7 127	102	11	-
68	Grundstücks- und Wohnungswesen	7 240	7 127	102	11	-
M	Erbringung von freiberuflichen, wissenschaftlichen und technischen Dienstleistungen	20 556	19 244	1 159	140	13
69	Rechts- und Steuerberatung, Wirtschaftsprüfung	5 014	4 520	480	14	-
70	Verwaltung und Führung von Unternehmen und Betrieben; Unternehmensberatung	4 549	4 328	167	48	6
71	Architektur- und Ingenieurbüros; technische, physikalische und chemische Untersuchung	6 141	5 759	339	40	3
72	Forschung und Entwicklung	365	302	39	21	3
73	Werbung und Marktforschung	1 662	1 574	74	13	1
74	Sonstige freiberufliche, wissenschaftliche und technische Tätigkeiten	2 289	2 264	24	1	-
75	Veterinärwesen	536	497	36	3	-

WZ 2008	Wirtschaftsabschnitt Wirtschaftsabteilung	Insgesamt	mit ... sozialversicherungspflichtig Beschäftigten			
			0 – 9	10 – 49	50 – 249	250 und mehr
			Anzahl			
N	Erbringung von sonstigen wirtschaftlichen Dienstleistungen	9 560	8 640	658	220	42
77	Vermietung von beweglichen Sachen	1 171	1 125	41	5	-
78	Vermittlung und Überlassung von Arbeitskräften	488	244	119	103	22
79	Reisebüros, Reiseveranstalter und Erbringung sonstiger Reservierungsdienstleistungen	571	527	39	4	1
80	Wach- und Sicherheitsdienste sowie Detekteien	315	256	44	15	-
81	Gebäudebetreuung; Garten- und Landschaftsbau	4 838	4 477	295	54	12
82	Erbringung von wirtschaftlichen Dienstleistungen für Unternehmen und Privatpersonen a. n. g.	2 177	2 011	120	39	7
P	Erziehung und Unterricht	4 444	3 323	990	112	19
85	Erziehung und Unterricht	4 444	3 323	990	112	19
Q	Gesundheits- und Sozialwesen	11 027	8 895	1 562	446	124
86	Gesundheitswesen	9 191	8 030	1 013	94	54
87	Heime (ohne Erholungs- und Ferienheime)	506	120	134	216	36
88	Sozialwesen (ohne Heime)	1 330	745	415	136	34
R	Kunst, Unterhaltung und Erholung	4 252	4 058	165	25	4
90	Kreative, künstlerische und unterhaltende Tätigkeiten	1 672	1 659	9	3	1
91	Bibliotheken, Archive, Museen, botanische und zoologische Gärten	90	63	19	7	1
92	Spiel-, Wett- und Lotteriewesen	483	438	36	8	1
93	Erbringung von Dienstleistungen des Sports, der Unterhaltung und der Erholung	2 007	1 898	101	7	1
S	Erbringung von sonstigen Dienstleistungen	9 985	9 460	429	80	16
94	Interessenvertretungen sowie kirchliche und sonstige religiöse Vereinigungen (ohne Sozialwesen und Sport)	2 281	1 987	229	54	11
95	Reparatur von Datenverarbeitungsgeräten und Gebrauchsgütern	513	498	12	2	1
96	Erbringung von sonstigen überwiegend persönlichen Dienstleistungen	7 191	6 975	188	24	4
Insgesamt		159 383	142 457	13 569	2 764	593

WZ 2008	Wirtschaftsabschnitt Wirtschaftsabteilung	Insgesamt	mit ... sozialversicherungspflichtig Beschäftigten			
			0 – 9	10 – 49	50 – 249	250 und mehr
		Anzahl				

Kammerbezirk Koblenz

B	Bergbau und Gewinnung von Steinen und Erden	59	30	23	5	1
C	Verarbeitendes Gewerbe	5 562	4 192	937	339	94
D	Energieversorgung	878	862	11	2	3
E	Wasserversorgung; Abwasser- und Abfallentsorgung und Beseitigung von Umweltverschmutzungen	249	176	56	17	-
F	Baugewerbe	7 731	6 911	747	68	5
G	Handel; Instandhaltung und Reparatur von Kraftfahrzeugen	11 944	10 699	1 054	168	23
H	Verkehr und Lagerei	1 865	1 465	325	66	9
I	Gastgewerbe	5 124	4 801	282	39	2
J	Information und Kommunikation	1 864	1 708	115	33	8
K	Erbringung von Finanz- und Versicherungsdienstleistungen	1 159	1 109	22	11	17
L	Grundstücks- und Wohnungswesen	2 611	2 575	33	3	-
M	Erbringung von freiberuflichen, wissenschaftlichen und technischen Dienstleistungen	7 541	7 046	442	53	-
N	Erbringung von sonstigen wirtschaftlichen Dienstleistungen	3 748	3 418	244	72	14
P	Erziehung und Unterricht	1 642	1 268	326	41	7
Q	Gesundheits- und Sozialwesen	4 012	3 187	599	176	50
R	Kunst, Unterhaltung und Erholung	1 524	1 447	64	12	1
S	Erbringung von sonstigen Dienstleistungen	3 616	3 439	144	29	4
Insgesamt		61 129	54 333	5 424	1 134	238

Kammerbezirk Pfalz

B	Bergbau und Gewinnung von Steinen und Erden	31	22	9	-	-
C	Verarbeitendes Gewerbe	3 668	2 821	576	211	60
D	Energieversorgung	885	857	12	12	4
E	Wasserversorgung; Abwasser- und Abfallentsorgung und Beseitigung von Umweltverschmutzungen	237	167	56	11	3
F	Baugewerbe	6 490	5 863	580	43	4
G	Handel; Instandhaltung und Reparatur von Kraftfahrzeugen	9 787	8 903	730	141	13
H	Verkehr und Lagerei	1 604	1 289	249	60	6
I	Gastgewerbe	4 937	4 688	224	24	1
J	Information und Kommunikation	1 573	1 428	114	26	5
K	Erbringung von Finanz- und Versicherungsdienstleistungen	959	923	13	11	12
L	Grundstücks- und Wohnungswesen	2 062	2 025	33	4	-
M	Erbringung von freiberuflichen, wissenschaftlichen und technischen Dienstleistungen	6 651	6 236	360	50	5
N	Erbringung von sonstigen wirtschaftlichen Dienstleistungen	3 066	2 744	222	86	14
P	Erziehung und Unterricht	1 616	1 141	430	39	6
Q	Gesundheits- und Sozialwesen	3 914	3 204	519	152	39
R	Kunst, Unterhaltung und Erholung	1 276	1 218	54	4	-
S	Erbringung von sonstigen Dienstleistungen	3 337	3 164	145	20	8
Insgesamt		52 093	46 693	4 326	894	180

WZ 2008	Wirtschaftsabschnitt Wirtschaftsabteilung	Insgesamt	mit ... sozialversicherungspflichtig Beschäftigten			
			0 – 9	10 – 49	50 – 249	250 und mehr
		Anzahl				

Kammerbezirk Rheinhessen

B	Bergbau und Gewinnung von Steinen und Erden	14	12	2	-	-
C	Verarbeitendes Gewerbe	1 423	1 135	219	44	25
D	Energieversorgung	443	432	5	2	4
E	Wasserversorgung; Abwasser- und Abfallentsorgung und Beseitigung von Umweltverschmutzungen	72	45	19	5	3
F	Baugewerbe	2 824	2 544	256	20	4
G	Handel; Instandhaltung und Reparatur von Kraftfahrzeugen	4 053	3 650	329	67	7
H	Verkehr und Lagerei	824	679	107	30	8
I	Gastgewerbe	1 951	1 842	97	8	4
J	Information und Kommunikation	1 286	1 174	87	21	4
K	Erbringung von Finanz- und Versicherungsdienstleistungen	538	503	22	7	6
L	Grundstücks- und Wohnungswesen	1 657	1 634	21	2	-
M	Erbringung von freiberuflichen, wissenschaftlichen und technischen Dienstleistungen	4 158	3 899	219	32	8
N	Erbringung von sonstigen wirtschaftlichen Dienstleistungen	1 696	1 529	115	41	11
P	Erziehung und Unterricht	728	534	167	24	3
Q	Gesundheits- und Sozialwesen	1 767	1 439	256	58	14
R	Kunst, Unterhaltung und Erholung	928	888	29	8	3
S	Erbringung von sonstigen Dienstleistungen	1 812	1 696	92	22	2
Insgesamt		26 174	23 635	2 042	391	106

Kammerbezirk Trier

B	Bergbau und Gewinnung von Steinen und Erden	31	24	7	-	-
C	Verarbeitendes Gewerbe	1 690	1 285	276	105	24
D	Energieversorgung	642	639	2	1	-
E	Wasserversorgung; Abwasser- und Abfallentsorgung und Beseitigung von Umweltverschmutzungen	92	64	21	5	2
F	Baugewerbe	2 297	1 978	288	31	-
G	Handel; Instandhaltung und Reparatur von Kraftfahrzeugen	3 860	3 440	361	53	6
H	Verkehr und Lagerei	570	459	93	15	3
I	Gastgewerbe	2 240	2 079	141	20	-
J	Information und Kommunikation	416	383	29	4	-
K	Erbringung von Finanz- und Versicherungsdienstleistungen	447	429	8	5	5
L	Grundstücks- und Wohnungswesen	910	893	15	2	-
M	Erbringung von freiberuflichen, wissenschaftlichen und technischen Dienstleistungen	2 206	2 063	138	5	-
N	Erbringung von sonstigen wirtschaftlichen Dienstleistungen	1 050	949	77	21	3
P	Erziehung und Unterricht	458	380	67	8	3
Q	Gesundheits- und Sozialwesen	1 334	1 065	188	60	21
R	Kunst, Unterhaltung und Erholung	524	505	18	1	-
S	Erbringung von sonstigen Dienstleistungen	1 220	1 161	48	9	2
Insgesamt		19 987	17 796	1 777	345	69

WZ 2008	Wirtschaftsabschnitt Wirtschaftsabteilung	Insgesamt	mit ... sozialversicherungspflichtig Beschäftigten			
			0 – 9	10 – 49	50 – 249	250 und mehr
			Anzahl			
B	Bergbau und Gewinnung von Steinen und Erden	1 886	224	872	.	.
05	Kohlenbergbau	-	-	-	-	-
06	Gewinnung von Erdöl und Erdgas	-	-	-	-	-
07	Erzbergbau	-	-	-	-	-
08	Gewinnung von Steinen und Erden, sonstiger Bergbau	.	.	872	.	.
09	Erbringung von Dienstleistungen für den Bergbau und für die Gewinnung von Steinen und Erden	.	.	-	-	-
C	Verarbeitendes Gewerbe	320 434	17 900	42 109	75 849	184 576
10	Herstellung von Nahrungs- und Futtermitteln	32 134	3 265	6 481	6 644	15 744
11	Getränkeherstellung	5 842	319	698	2 387	2 438
12	Tabakverarbeitung	.	.	-	-	.
13	Herstellung von Textilien	2 122	.	412	1 053	.
14	Herstellung von Bekleidung	323	130	.	.	-
15	Herstellung von Leder, Lederwaren und Schuhen	4 268	.	325	1 276	.
16	Herstellung von Holz-, Flecht-, Korb- und Korkwaren (ohne Möbel)	9 011	1 225	1 479	2 549	3 758
17	Herstellung von Papier, Pappe und Waren daraus	10 258	107	645	4 022	5 484
18	Herstellung von Druckerzeugnissen; Vervielfältigung von bespielten Ton-, Bild- und Datenträgern	3 541	745	1 138	1 658	-
19	Kokerei und Mineralölverarbeitung	.	4	.	.	-
20	Herstellung von chemischen Erzeugnissen	48 106	265	1 343	2 966	43 532
21	Herstellung von pharmazeutischen Erzeugnissen	15 304	.	.	879	14 367
22	Herstellung von Gummi- und Kunststoffwaren	23 828	612	2 099	8 307	12 810
23	Herstellung von Glas und Glaswaren, Keramik, Verarbeitung von Steinen und Erden	23 372	1 207	2 614	5 431	14 120
24	Metallerzeugung und -bearbeitung	9 218	146	508	2 341	6 223
25	Herstellung von Metallerzeugnissen	35 457	3 813	9 077	11 444	11 123
26	Herstellung von Datenverarbeitungsgeräten, elektronischen und optischen Erzeugnissen	7 004	446	1 263	1 981	3 314
27	Herstellung von elektrischen Ausrüstungen	9 001	366	1 396	2 817	4 422
28	Maschinenbau	43 590	1 248	5 183	11 014	26 145
29	Herstellung von Kraftwagen und Kraftwagenteilen	10 435	256	642	1 816	7 721
30	Sonstiger Fahrzeugbau	3 935	.	278	.	3 358
31	Herstellung von Möbeln	2 664	.	927	847	.
32	Herstellung von sonstigen Waren	7 975	1 705	2 742	1 953	1 575
33	Reparatur und Installation von Maschinen und Ausrüstungen	10 317	1 094	2 741	3 900	2 582
D	Energieversorgung	7 473	222	603	1 857	4 791
35	Energieversorgung	7 473	222	603	1 857	4 791
E	Wasserversorgung; Abwasser- und Abfallentsorgung und Beseitigung von Umweltverschmutzungen	11 788	858	3 246	3 741	3 943
36	Wasserversorgung	1 608	106	863	639	-
37	Abwasserentsorgung	3 451	223	.	.	1 880
38	Sammlung, Behandlung und Beseitigung von Abfällen; Rückgewinnung	6 597	498	1 585	2 451	2 063
39	Beseitigung von Umweltverschmutzungen und sonstige Entsorgung	132	31	.	.	-

WZ 2008	Wirtschaftsabschnitt Wirtschaftsabteilung	Insgesamt	mit ... sozialversicherungspflichtig Beschäftigten			
			0 – 9	10 – 49	50 – 249	250 und mehr
			Anzahl			
F	Baugewerbe	83 702	31 358	33 168	14 125	5 051
41	Hochbau	9 637	.	4 175	.	.
42	Tiefbau	11 967	.	4 017	.	2 288
43	Vorbereitende Baustellenarbeiten, Bauinstallation und sonstiges Ausbaugewerbe	62 098	27 284	24 976	.	.
G	Handel; Instandhaltung und Reparatur von Kraftfahrzeugen	165 773	35 846	48 470	40 156	41 301
45	Handel mit Kraftfahrzeugen; Instandhaltung und Reparatur von Kraftfahrzeugen	32 228	8 795	10 994	8 800	3 639
46	Großhandel (ohne Handel mit Kraftfahrzeugen)	54 985	8 378	16 808	18 515	11 284
47	Einzelhandel (ohne Handel mit Kraftfahrzeugen)	78 560	18 673	20 668	12 841	26 378
H	Verkehr und Lagerei	71 108	7 173	16 416	17 346	30 173
49	Landverkehr und Transport in Rohrfernleitungen	43 044	4 827	9 779	8 171	20 267
50	Schifffahrt	435	156	.	.	-
51	Luftfahrt	76	.	.	-	-
52	Lagerei sowie Erbringung von sonstigen Dienstleistungen für den Verkehr	22 068	.	4 801	6 718	.
53	Post-, Kurier- und Expressdienste	5 485	.	1 640	.	.
I	Gastgewerbe	42 137	16 803	13 735	8 553	3 046
55	Beherbergung	15 048	4 143	6 474	.	.
56	Gastronomie	27 089	12 660	7 261	.	.
J	Information und Kommunikation	37 276	4 162	7 294	9 090	16 730
58	Verlagswesen	3 409	.	1 139	1 056	.
59	Herstellung, Verleih und Vertrieb von Filmen und Fernsehprogrammen; Kinos; Tonstudios und Verlegen von Musik	.	.	338	.	-
60	Rundfunkveranstalter	.	57	82	.	.
61	Telekommunikation	3 069	.	286	984	.
62	Erbringung von Dienstleistungen der Informationstechnologie	19 987	2 895	5 154	6 099	5 839
63	Informationsdienstleistungen	2 879	395	295	455	1 734
K	Erbringung von Finanz- und Versicherungsdienstleistungen	42 160	3 401	1 331	3 951	33 477
64	Erbringung von Finanzdienstleistungen	24 174	.	682	.	.
65	Versicherungen, Rückversicherungen und Pensionskassen (ohne Sozialversicherung)	.	.	.	-	.
66	Mit Finanz- und Versicherungsdienstleistungen verbundene Tätigkeiten	.	3 138	.	.	-
L	Grundstücks- und Wohnungswesen	6 692	3 972	1 796	924	-
68	Grundstücks- und Wohnungswesen	6 692	3 972	1 796	924	-
M	Erbringung von freiberuflichen, wissenschaftlichen und technischen Dienstleistungen	59 947	18 858	20 920	13 306	6 863
69	Rechts- und Steuerberatung, Wirtschaftsprüfung	16 917	7 606	7 974	1 337	-
70	Verwaltung und Führung von Unternehmen und Betrieben; Unternehmensberatung	13 558	2 509	3 436	4 208	3 405
71	Architektur- und Ingenieurbüros; technische, physikalische und chemische Untersuchung	17 271	5 471	6 288	3 852	1 660
72	Forschung und Entwicklung	5 026	.	767	2 479	.
73	Werbung und Marktforschung	4 191	1 277	1 437	.	.
74	Sonstige freiberufliche, wissenschaftliche und technische Tätigkeiten	1 292	.	.	.	-
75	Veterinärwesen	1 692	918	.	.	-

WZ 2008	Wirtschaftsabschnitt Wirtschaftsabteilung	Insgesamt	mit ... sozialversicherungspflichtig Beschäftigten			
			0 – 9	10 – 49	50 – 249	250 und mehr
			Anzahl			
N	Erbringung von sonstigen wirtschaftlichen Dienstleistungen	74 329	9 713	13 884	23 133	27 599
77	Vermietung von beweglichen Sachen	2 285	840	.	.	-
78	Vermittlung und Überlassung von Arbeitskräften	33 449	420	3 011	10 743	19 275
79	Reisebüros, Reiseveranstalter und Erbringung sonstiger Reservierungsdienstleistungen	2 225	841	.	.	.
80	Wach- und Sicherheitsdienste sowie Detekteien	3 005	.	.	1 553	-
81	Gebäudebetreuung; Garten- und Landschaftsbau	23 182	5 795	5 859	5 730	5 798
82	Erbringung von wirtschaftlichen Dienstleistungen für Unternehmen und Privatpersonen a. n. g.	10 183	.	2 446	4 084	.
P	Erziehung und Unterricht	53 529	5 685	18 703	9 803	19 338
85	Erziehung und Unterricht	53 529	5 685	18 703	9 803	19 338
Q	Gesundheits- und Sozialwesen	227 932	27 795	29 658	43 512	126 967
86	Gesundheitswesen	121 871	25 515	16 249	9 927	70 180
87	Heime (ohne Erholungs- und Ferienheime)	50 123	310	3 843	21 193	24 777
88	Sozialwesen (ohne Heime)	55 938	1 970	9 566	12 392	32 010
R	Kunst, Unterhaltung und Erholung	12 540	3 365	3 007	2 751	3 417
90	Kreative, künstlerische und unterhaltende Tätigkeiten	1 166
91	Bibliotheken, Archive, Museen, botanische und zoologische Gärten	1 544	.	399	596	.
92	Spiel-, Wett- und Lotteriewesen	4 834	756	.	1 088	.
93	Erbringung von Dienstleistungen des Sports, der Unterhaltung und der Erholung	4 996	2 157	1 796	.	.
S	Erbringung von sonstigen Dienstleistungen	37 479	12 007	7 942	.	.
94	Interessenvertretungen sowie kirchliche und sonstige religiöse Vereinigungen (ohne Sozialwesen und Sport)	21 303	3 876	4 276	5 634	7 517
95	Reparatur von Datenverarbeitungsgeräten und Gebrauchsgütern	1 030	332	241	.	.
96	Erbringung von sonstigen überwiegend persönlichen Dienstleistungen	15 146	7 799	3 425	2 556	1 366
Insgesamt		1 256 185	199 342	263 154	276 946	516 743

WZ 2008	Wirtschaftsabschnitt Wirtschaftsabteilung	Insgesamt	mit ... sozialversicherungspflichtig Beschäftigten			
			0 – 9	10 – 49	50 – 249	250 und mehr
		Anzahl				

Kammerbezirk Koblenz

B	Bergbau und Gewinnung von Steinen und Erden
C	Verarbeitendes Gewerbe	123 305	.	.	36 839	.
D	Energieversorgung
E	Wasserversorgung; Abwasser- und Abfallentsorgung und Beseitigung von Umweltverschmutzungen	3 227	.	.	.	-
F	Baugewerbe	34 433	.	13 783	.	.
G	Handel; Instandhaltung und Reparatur von Kraftfahrzeugen	63 897	.	20 684	.	.
H	Verkehr und Lagerei	21 102	.	6 702	.	.
I	Gastgewerbe	15 483
J	Information und Kommunikation	12 128
K	Erbringung von Finanz- und Versicherungsdienstleistungen	24 913
L	Grundstücks- und Wohnungswesen	-
M	Erbringung von freiberuflichen, wissenschaftlichen und technischen Dienstleistungen	19 850	.	.	.	-
N	Erbringung von sonstigen wirtschaftlichen Dienstleistungen	21 711
P	Erziehung und Unterricht	16 696	.	6 376	.	.
Q	Gesundheits- und Sozialwesen	86 764
R	Kunst, Unterhaltung und Erholung
S	Erbringung von sonstigen Dienstleistungen	11 777	4 480	.	.	.
Insgesamt		464 792	75 915	106 853	113 880	168 144

Kammerbezirk Pfalz

B	Bergbau und Gewinnung von Steinen und Erden	.	.	.	-	-
C	Verarbeitendes Gewerbe	116 491	.	11 507	22 157	.
D	Energieversorgung
E	Wasserversorgung; Abwasser- und Abfallentsorgung und Beseitigung von Umweltverschmutzungen
F	Baugewerbe	25 719
G	Handel; Instandhaltung und Reparatur von Kraftfahrzeugen	58 493	.	14 000	.	.
H	Verkehr und Lagerei	17 711
I	Gastgewerbe	12 662
J	Information und Kommunikation	10 787
K	Erbringung von Finanz- und Versicherungsdienstleistungen
L	Grundstücks- und Wohnungswesen	-
M	Erbringung von freiberuflichen, wissenschaftlichen und technischen Dienstleistungen	20 421
N	Erbringung von sonstigen wirtschaftlichen Dienstleistungen	24 454
P	Erziehung und Unterricht	18 040	.	7 902	.	.
Q	Gesundheits- und Sozialwesen	73 756
R	Kunst, Unterhaltung und Erholung	-
S	Erbringung von sonstigen Dienstleistungen	12 703	3 832	.	.	.
Insgesamt		412 033	66 632	82 892	.	.

WZ 2008	Wirtschaftsabschnitt Wirtschaftsabteilung	Insgesamt	mit ... sozialversicherungspflichtig Beschäftigten			
			0 – 9	10 – 49	50 – 249	250 und mehr
		Anzahl				

Kammerbezirk Rheinhessen

B	Bergbau und Gewinnung von Steinen und Erden	.	.	.	-	-
C	Verarbeitendes Gewerbe	42 929	2 008	4 169	5 285	31 467
D	Energieversorgung
E	Wasserversorgung; Abwasser- und Abfallentsorgung und Beseitigung von Umweltverschmutzungen	2 121	.	411	.	.
F	Baugewerbe	11 728	4 454	4 298	.	.
G	Handel; Instandhaltung und Reparatur von Kraftfahrzeugen	23 820	.	6 557	.	.
H	Verkehr und Lagerei	26 705	.	2 202	3 565	.
I	Gastgewerbe	7 052	2 585	.	.	.
J	Information und Kommunikation	13 012	.	.	.	8 051
K	Erbringung von Finanz- und Versicherungsdienstleistungen	5 444	456	.	.	.
L	Grundstücks- und Wohnungswesen	1 376	.	.	.	-
M	Erbringung von freiberuflichen, wissenschaftlichen und technischen Dienstleistungen	14 574	3 466	.	.	.
N	Erbringung von sonstigen wirtschaftlichen Dienstleistungen	22 162	.	.	4 642	.
P	Erziehung und Unterricht	11 364	754	3 022	2 282	5 306
Q	Gesundheits- und Sozialwesen	36 519	4 347	.	5 713	.
R	Kunst, Unterhaltung und Erholung	4 959	647	.	.	.
S	Erbringung von sonstigen Dienstleistungen	7 828	2 125	.	.	.
Insgesamt		233 530	30 926	38 732	40 297	123 575

Kammerbezirk Trier

B	Bergbau und Gewinnung von Steinen und Erden	.	.	.	-	-
C	Verarbeitendes Gewerbe	37 709	.	6 129	11 568	.
D	Energieversorgung	-
E	Wasserversorgung; Abwasser- und Abfallentsorgung und Beseitigung von Umweltverschmutzungen	2 361
F	Baugewerbe	11 822	4 118	5 079	2 625	-
G	Handel; Instandhaltung und Reparatur von Kraftfahrzeugen	19 563	.	7 229	.	.
H	Verkehr und Lagerei	5 590
I	Gastgewerbe	6 940	2 603	.	.	-
J	Information und Kommunikation	1 349	.	.	.	-
K	Erbringung von Finanz- und Versicherungsdienstleistungen	3 641
L	Grundstücks- und Wohnungswesen	-
M	Erbringung von freiberuflichen, wissenschaftlichen und technischen Dienstleistungen	5 102	.	.	.	-
N	Erbringung von sonstigen wirtschaftlichen Dienstleistungen	6 002	.	1 541	.	1 206
P	Erziehung und Unterricht	7 429	.	.	.	4 859
Q	Gesundheits- und Sozialwesen	30 893	.	.	6 229	.
R	Kunst, Unterhaltung und Erholung	909	497	.	.	-
S	Erbringung von sonstigen Dienstleistungen	5 171	1 570	.	.	.
Insgesamt		145 830	25 869	34 677	34 421	50 863

WZ 2008	Wirtschaftsabschnitt Wirtschaftsabteilung	Insgesamt	mit ... sozialversicherungspflichtig Beschäftigten			
			0 – 9	10 – 49	50 – 249	250 und mehr
			Mill. EUR			
B	Bergbau und Gewinnung von Steinen und Erden	534	124	207	.	.
05	Kohlenbergbau	-	-	-	-	-
06	Gewinnung von Erdöl und Erdgas	-	-	-	-	-
07	Erzbergbau	-	-	-	-	-
08	Gewinnung von Steinen und Erden, sonstiger Bergbau	.	.	207	.	.
09	Erbringung von Dienstleistungen für den Bergbau und für die Gewinnung von Steinen und Erden	.	.	-	-	-
C	Verarbeitendes Gewerbe	96 591	4 656	6 698	16 578	68 660
10	Herstellung von Nahrungs- und Futtermitteln	6 159	711	621	921	3 906
11	Getränkeherstellung	3 175	188	222	1 172	1 592
12	Tabakverarbeitung	.	4	-	-	.
13	Herstellung von Textilien	483	.	62	325	.
14	Herstellung von Bekleidung	85	24	.	.	-
15	Herstellung von Leder, Lederwaren und Schuhen	807	.	33	377	.
16	Herstellung von Holz-, Flecht-, Korb- und Korkwaren (ohne Möbel)	2 064	214	273	616	961
17	Herstellung von Papier, Pappe und Waren daraus	4 491	.	.	1 182	2 613
18	Herstellung von Druckerzeugnissen; Vervielfältigung von bespielten Ton-, Bild- und Datenträgern	517	130	151	236	-
19	Kokerei und Mineralölverarbeitung	.	11	.	.	-
20	Herstellung von chemischen Erzeugnissen	29 386	88	362	1 080	27 856
21	Herstellung von pharmazeutischen Erzeugnissen	3 488	.	.	213	3 245
22	Herstellung von Gummi- und Kunststoffwaren	5 945	179	331	1 769	3 666
23	Herstellung von Glas und Glaswaren, Keramik, Verarbeitung von Steinen und Erden	5 369	320	597	1 137	3 314
24	Metallerzeugung und -bearbeitung	3 923	33	92	883	2 916
25	Herstellung von Metallerzeugnissen	6 389	672	1 414	1 963	2 339
26	Herstellung von Datenverarbeitungsgeräten, elektronischen und optischen Erzeugnissen	1 382	110	205	469	598
27	Herstellung von elektrischen Ausrüstungen	1 573	89	214	477	794
28	Maschinenbau	11 339	388	845	2 052	8 054
29	Herstellung von Kraftwagen und Kraftwagenteilen	2 465	206	99	382	1 778
30	Sonstiger Fahrzeugbau	1 167	.	57	.	1 041
31	Herstellung von Möbeln	467	.	157	122	.
32	Herstellung von sonstigen Waren	1 353	290	317	262	485
33	Reparatur und Installation von Maschinen und Ausrüstungen	1 728	265	468	718	278
D	Energieversorgung	6 415	820	346	1 109	4 140
35	Energieversorgung	6 415	820	346	1 109	4 140
E	Wasserversorgung; Abwasser- und Abfallentsorgung und Beseitigung von Umweltverschmutzungen	2 942	530	539	1 042	831
36	Wasserversorgung	483	249	99	135	-
37	Abwasserentsorgung	335	60	.	.	151
38	Sammlung, Behandlung und Beseitigung von Abfällen; Rückgewinnung	2 100	211	342	867	680
39	Beseitigung von Umweltverschmutzungen und sonstige Entsorgung	25	10	.	.	-

WZ 2008	Wirtschaftsabschnitt Wirtschaftsabteilung	Insgesamt	mit ... sozialversicherungspflichtig Beschäftigten			
			0 – 9	10 – 49	50 – 249	250 und mehr
			Mill. EUR			
F	Baugewerbe	13 639	5 354	4 376	2 646	1 263
41	Hochbau	2 352	.	818	.	.
42	Tiefbau	2 452	.	604	.	596
43	Vorbereitende Baustellenarbeiten, Bauinstallation und sonstiges Ausbaugewerbe	8 835	4 183	2 954	.	.
G	Handel; Instandhaltung und Reparatur von Kraftfahrzeugen	69 456	13 288	17 164	15 838	23 166
45	Handel mit Kraftfahrzeugen; Instandhaltung und Reparatur von Kraftfahrzeugen	12 056	2 485	3 228	3 344	3 000
46	Großhandel (ohne Handel mit Kraftfahrzeugen)	37 511	5 274	9 428	9 947	12 862
47	Einzelhandel (ohne Handel mit Kraftfahrzeugen)	19 888	5 529	4 508	2 548	7 304
H	Verkehr und Lagerei	10 266	1 375	2 010	2 264	4 617
49	Landverkehr und Transport in Rohrfernleitungen	6 863	757	1 059	1 292	3 756
50	Schifffahrt	89	.	.	.	-
51	Luftfahrt	26	.	.	-	-
52	Lagerei sowie Erbringung von sonstigen Dienstleistungen für den Verkehr	2 878	.	728	847	.
53	Post-, Kurier- und Expressdienste	410	104	179	.	.
I	Gastgewerbe	4 033	2 176	1 063	624	170
55	Beherbergung	1 419	565	503	.	.
56	Gastronomie	2 614	1 612	560	.	.
J	Information und Kommunikation	8 942	1 183	1 034	1 341	5 383
58	Verlagswesen	780	.	155	295	.
59	Herstellung, Verleih und Vertrieb von Filmen und Fernsehprogrammen; Kinos; Tonstudios und Verlegen von Musik	197	82	.	.	-
60	Rundfunkveranstalter	297	.	7	.	.
61	Telekommunikation	3 285	.	58	262	.
62	Erbringung von Dienstleistungen der Informationstechnologie	3 637	624	726	675	1 611
63	Informationsdienstleistungen	746	102	.	.	581
K	Erbringung von Finanz- und Versicherungsdienstleistungen	4 352	585	127	696	2 943
64	Erbringung von Finanzdienstleistungen	1 518	413	.	663	.
65	Versicherungen, Rückversicherungen und Pensionskassen (ohne Sozialversicherung)	.	.	.	-	.
66	Mit Finanz- und Versicherungsdienstleistungen verbundene Tätigkeiten	.	.	.	33	-
L	Grundstücks- und Wohnungswesen	2 978	2 449	279	250	-
68	Grundstücks- und Wohnungswesen	2 978	2 449	279	250	-
M	Erbringung von freiberuflichen, wissenschaftlichen und technischen Dienstleistungen	11 373	4 096	2 491	3 741	1 045
69	Rechts- und Steuerberatung, Wirtschaftsprüfung	1 804	874	724	207	-
70	Verwaltung und Führung von Unternehmen und Betrieben; Unternehmensberatung	4 619	1 137	513	2 322	647
71	Architektur- und Ingenieurbüros; technische, physikalische und chemische Untersuchung	2 772	1 343	778	442	208
72	Forschung und Entwicklung	815	.	64	532	.
73	Werbung und Marktforschung	882	327	316	.	.
74	Sonstige freiberufliche, wissenschaftliche und technische Tätigkeiten	306	260	.	.	-
75	Veterinärwesen	175	.	.	.	-

WZ 2008	Wirtschaftsabschnitt Wirtschaftsabteilung	Insgesamt	mit ... sozialversicherungspflichtig Beschäftigten			
			0 – 9	10 – 49	50 – 249	250 und mehr
			Mill. EUR			
N	Erbringung von sonstigen wirtschaftlichen Dienstleistungen	5 879	1 690	1 400	1 232	1 557
77	Vermietung von beweglichen Sachen	820	379	211	231	-
78	Vermittlung und Überlassung von Arbeitskräften	1 275	.	.	382	666
79	Reisebüros, Reiseveranstalter und Erbringung sonstiger Reservierungsdienstleistungen	497	97	85	.	.
80	Wach- und Sicherheitsdienste sowie Detekteien	192	.	.	.	-
81	Gebäudebetreuung; Garten- und Landschaftsbau	1 751	719	444	232	355
82	Erbringung von wirtschaftlichen Dienstleistungen für Unternehmen und Privatpersonen a. n. g.	1 343	376	426	.	.
P	Erziehung und Unterricht	469	257	79	36	97
85	Erziehung und Unterricht	469	257	79	36	97
Q	Gesundheits- und Sozialwesen	4 283	369	431	581	2 902
86	Gesundheitswesen	3 186	335	347	410	2 095
87	Heime (ohne Erholungs- und Ferienheime)	430	5	26	90	309
88	Sozialwesen (ohne Heime)	667	29	58	81	499
R	Kunst, Unterhaltung und Erholung	1 752	599	230	.	.
90	Kreative, künstlerische und unterhaltende Tätigkeiten	170	157	11	.	.
91	Bibliotheken, Archive, Museen, botanische und zoologische Gärten	18	8	7	3	.
92	Spiel-, Wett- und Lotteriewesen	927	139	.	442	.
93	Erbringung von Dienstleistungen des Sports, der Unterhaltung und der Erholung	637	296	.	203	.
S	Erbringung von sonstigen Dienstleistungen	1 527	863	262	285	116
94	Interessenvertretungen sowie kirchliche und sonstige religiöse Vereinigungen (ohne Sozialwesen und Sport)	168	66	33	.	.
95	Reparatur von Datenverarbeitungsgeräten und Gebrauchsgütern	128	62	23	.	.
96	Erbringung von sonstigen überwiegend persönlichen Dienstleistungen	1 230	736	206	196	93
Insgesamt		245 430	40 415	38 735	49 032	117 248

WZ 2008	Wirtschaftsabschnitt Wirtschaftsabteilung	Insgesamt	mit ... sozialversicherungspflichtig Beschäftigten			
			0 – 9	10 – 49	50 – 249	250 und mehr
		Mill. EUR				

Kammerbezirk Koblenz

B	Bergbau und Gewinnung von Steinen und Erden
C	Verarbeitendes Gewerbe	29 222	.	.	7 581	.
D	Energieversorgung
E	Wasserversorgung; Abwasser- und Abfallentsorgung und Beseitigung von Umweltverschmutzungen	1 177	.	.	.	-
F	Baugewerbe	5 834	2 049	.	.	.
G	Handel; Instandhaltung und Reparatur von Kraftfahrzeugen	27 113	.	8 407	.	.
H	Verkehr und Lagerei	2 622	.	868	.	.
I	Gastgewerbe	1 445	776	.	.	.
J	Information und Kommunikation	5 122
K	Erbringung von Finanz- und Versicherungsdienstleistungen	3 569
L	Grundstücks- und Wohnungswesen	717	.	.	.	-
M	Erbringung von freiberuflichen, wissenschaftlichen und technischen Dienstleistungen	3 295	.	.	.	-
N	Erbringung von sonstigen wirtschaftlichen Dienstleistungen	2 242
P	Erziehung und Unterricht
Q	Gesundheits- und Sozialwesen	1 458
R	Kunst, Unterhaltung und Erholung	798
S	Erbringung von sonstigen Dienstleistungen	576
Insgesamt		87 301	15 612	17 579	20 258	33 852

Kammerbezirk Pfalz

B	Bergbau und Gewinnung von Steinen und Erden	.	.	.	-	-
C	Verarbeitendes Gewerbe	44 249	.	1 823	5 457	.
D	Energieversorgung
E	Wasserversorgung; Abwasser- und Abfallentsorgung und Beseitigung von Umweltverschmutzungen	650
F	Baugewerbe	4 022
G	Handel; Instandhaltung und Reparatur von Kraftfahrzeugen	18 714
H	Verkehr und Lagerei	1 822
I	Gastgewerbe	1 200	717	.	.	.
J	Information und Kommunikation	2 252
K	Erbringung von Finanz- und Versicherungsdienstleistungen
L	Grundstücks- und Wohnungswesen	763	.	.	.	-
M	Erbringung von freiberuflichen, wissenschaftlichen und technischen Dienstleistungen	3 037
N	Erbringung von sonstigen wirtschaftlichen Dienstleistungen	1 829
P	Erziehung und Unterricht
Q	Gesundheits- und Sozialwesen	995
R	Kunst, Unterhaltung und Erholung	272	.	.	.	-
S	Erbringung von sonstigen Dienstleistungen	542
Insgesamt		83 855	12 072	10 781	.	.

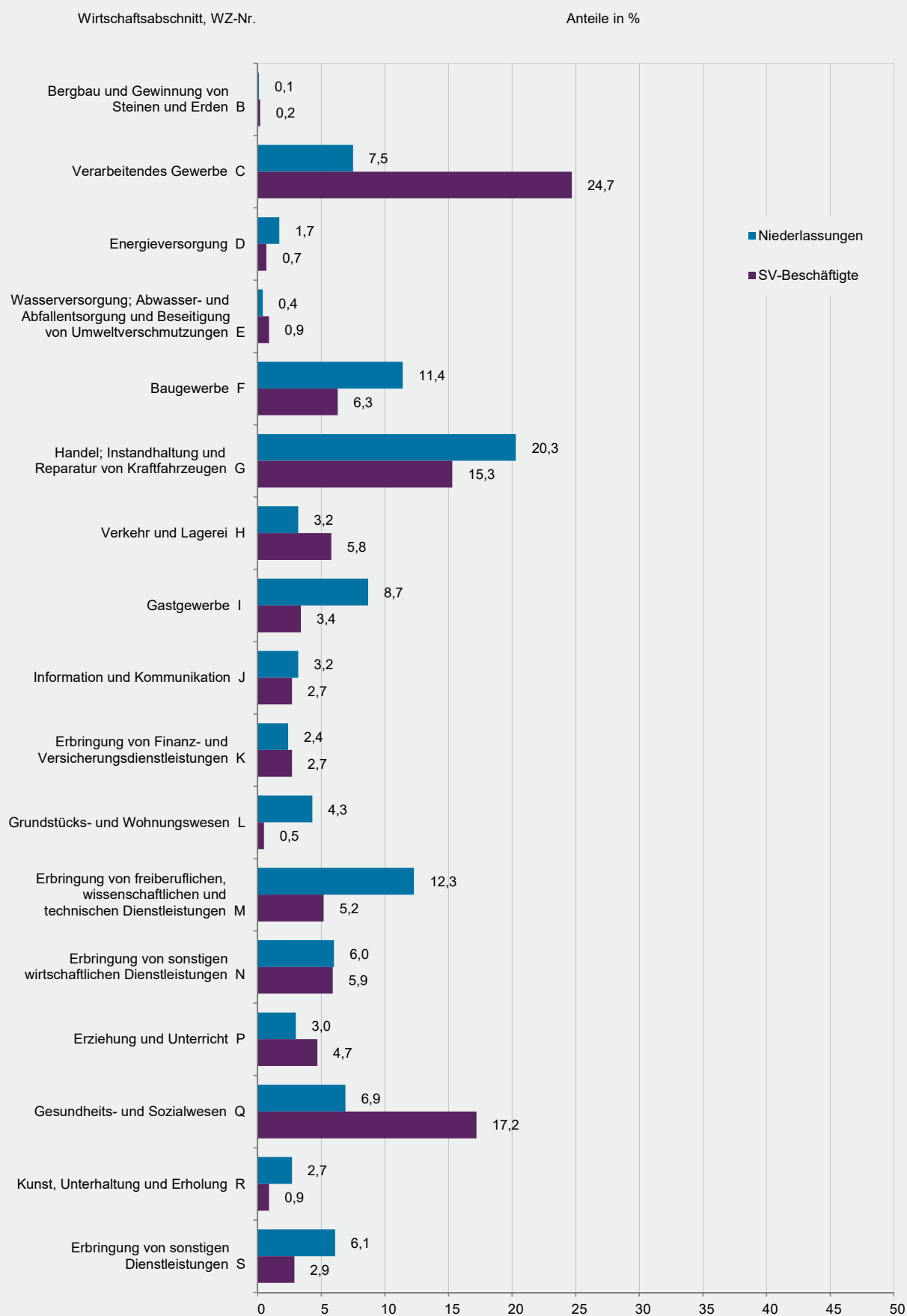
WZ 2008	Wirtschaftsabschnitt Wirtschaftsabteilung	Insgesamt	mit ... sozialversicherungspflichtig Beschäftigten			
			0 – 9	10 – 49	50 – 249	250 und mehr
		Mill. EUR				

Kammerbezirk Rheinhessen

B	Bergbau und Gewinnung von Steinen und Erden	.	.	.	-	-
C	Verarbeitendes Gewerbe	10 645	512	612	1 361	8 161
D	Energieversorgung
E	Wasserversorgung; Abwasser- und Abfallentsorgung und Beseitigung von Umweltverschmutzungen	352
F	Baugewerbe	1 993	846	546	.	.
G	Handel; Instandhaltung und Reparatur von Kraftfahrzeugen	17 094	2 020	.	.	.
H	Verkehr und Lagerei	5 124	.	.	748	.
I	Gastgewerbe	680	318	.	.	.
J	Information und Kommunikation	1 315	478	.	.	352
K	Erbringung von Finanz- und Versicherungsdienstleistungen	431
L	Grundstücks- und Wohnungswesen	1 201	.	.	.	-
M	Erbringung von freiberuflichen, wissenschaftlichen und technischen Dienstleistungen	4 065	950	.	.	.
N	Erbringung von sonstigen wirtschaftlichen Dienstleistungen	1 322	324	.	.	.
P	Erziehung und Unterricht	.	48	.	.	.
Q	Gesundheits- und Sozialwesen	1 025
R	Kunst, Unterhaltung und Erholung	573	116	.	.	.
S	Erbringung von sonstigen Dienstleistungen	237	139	.	.	.
Insgesamt		47 526	7 642	5 230	8 115	26 539

Kammerbezirk Trier

B	Bergbau und Gewinnung von Steinen und Erden	.	.	.	-	-
C	Verarbeitendes Gewerbe	12 474	757	993	2 178	8 546
D	Energieversorgung	-
E	Wasserversorgung; Abwasser- und Abfallentsorgung und Beseitigung von Umweltverschmutzungen	764	75	.	.	.
F	Baugewerbe	1 790	702	648	440	-
G	Handel; Instandhaltung und Reparatur von Kraftfahrzeugen	6 535	.	.	1 678	.
H	Verkehr und Lagerei	698
I	Gastgewerbe	709	365	.	.	-
J	Information und Kommunikation	252	.	.	.	-
K	Erbringung von Finanz- und Versicherungsdienstleistungen	109
L	Grundstücks- und Wohnungswesen	298	.	.	.	-
M	Erbringung von freiberuflichen, wissenschaftlichen und technischen Dienstleistungen	977	419	.	.	-
N	Erbringung von sonstigen wirtschaftlichen Dienstleistungen	486	.	162	.	48
P	Erziehung und Unterricht	34
Q	Gesundheits- und Sozialwesen	805
R	Kunst, Unterhaltung und Erholung	-
S	Erbringung von sonstigen Dienstleistungen	172
Insgesamt		26 748	5 090	5 145	5 624	10 889



WZ 2008	Wirtschaftsabschnitt	Niederlassungen	SV-Beschäftigte	SV-Beschäftigte je Niederlassung
------------	----------------------	-----------------	-----------------	--

Anzahl				
B	Bergbau und Gewinnung von Steinen und Erden	175	2 246	12,8
C	Verarbeitendes Gewerbe	12 923	327 844	25,4
D	Energieversorgung	3 012	9 226	3,1
E	Wasserversorgung; Abwasser- und Abfallentsorgung und Beseitigung von Umweltverschmutzungen	710	12 465	17,6
F	Baugewerbe	19 643	83 447	4,2
G	Handel; Instandhaltung und Reparatur von Kraftfahrzeugen	35 044	203 224	5,8
H	Verkehr und Lagerei	5 542	76 332	13,8
I	Gastgewerbe	15 086	45 287	3,0
J	Information und Kommunikation	5 454	35 673	6,5
K	Erbringung von Finanz- und Versicherungsdienstleistungen	4 151	35 381	8,5
L	Grundstücks- und Wohnungswesen	7 382	7 187	1,0
M	Erbringung von freiberuflichen, wissenschaftlichen und technischen Dienstleistungen	21 278	68 268	3,2
N	Erbringung von sonstigen wirtschaftlichen Dienstleistungen	10 390	77 897	7,5
P	Erziehung und Unterricht	5 135	61 897	12,1
Q	Gesundheits- und Sozialwesen	11 852	227 696	19,2
R	Kunst, Unterhaltung und Erholung	4 596	12 090	2,6
S	Erbringung von sonstigen Dienstleistungen	10 498	38 684	3,7
Insgesamt		172 871	1 324 844	7,7

Anteil in %				
B	Bergbau und Gewinnung von Steinen und Erden	0,1	0,2	-
C	Verarbeitendes Gewerbe	7,5	24,7	-
D	Energieversorgung	1,7	0,7	-
E	Wasserversorgung; Abwasser- und Abfallentsorgung und Beseitigung von Umweltverschmutzungen	0,4	0,9	-
F	Baugewerbe	11,4	6,3	-
G	Handel; Instandhaltung und Reparatur von Kraftfahrzeugen	20,3	15,3	-
H	Verkehr und Lagerei	3,2	5,8	-
I	Gastgewerbe	8,7	3,4	-
J	Information und Kommunikation	3,2	2,7	-
K	Erbringung von Finanz- und Versicherungsdienstleistungen	2,4	2,7	-
L	Grundstücks- und Wohnungswesen	4,3	0,5	-
M	Erbringung von freiberuflichen, wissenschaftlichen und technischen Dienstleistungen	12,3	5,2	-
N	Erbringung von sonstigen wirtschaftlichen Dienstleistungen	6,0	5,9	-
P	Erziehung und Unterricht	3,0	4,7	-
Q	Gesundheits- und Sozialwesen	6,9	17,2	-
R	Kunst, Unterhaltung und Erholung	2,7	0,9	-
S	Erbringung von sonstigen Dienstleistungen	6,1	2,9	-
Insgesamt		100	100	-



WZ 2008	Wirtschaftsabschnitt	Insgesamt	mit ... sozialversicherungspflichtig Beschäftigten			
			0 – 9	10 – 49	50 – 249	250 und mehr

		Anzahl				
B	Bergbau und Gewinnung von Steinen und Erden	175	112	56	6	1
C	Verarbeitendes Gewerbe	12 923	9 784	2 134	789	216
D	Energieversorgung	3 012	2 898	75	29	10
E	Wasserversorgung; Abwasser- und Abfallentsorgung und Beseitigung von Umweltverschmutzungen	710	477	174	52	7
F	Baugewerbe	19 643	17 560	1 899	176	8
G	Handel; Instandhaltung und Reparatur von Kraftfahrzeugen	35 044	30 426	3 959	615	44
H	Verkehr und Lagerei	5 542	4 261	984	264	33
I	Gastgewerbe	15 086	13 992	1 016	74	4
J	Information und Kommunikation	5 454	4 926	419	96	13
K	Erbringung von Finanz- und Versicherungsdienstleistungen	4 151	3 755	281	85	30
L	Grundstücks- und Wohnungswesen	7 382	7 259	110	13	-
M	Erbringung von freiberuflichen, wissenschaftlichen und technischen Dienstleistungen	21 278	19 853	1 253	155	17
N	Erbringung von sonstigen wirtschaftlichen Dienstleistungen	10 390	9 180	846	333	31
P	Erziehung und Unterricht	5 135	3 592	1 370	153	20
Q	Gesundheits- und Sozialwesen	11 852	9 180	1 814	718	140
R	Kunst, Unterhaltung und Erholung	4 596	4 354	210	30	2
S	Erbringung von sonstigen Dienstleistungen	10 498	9 904	496	86	12
Insgesamt		172 871	151 513	17 096	3 674	588

		Anteil in %				
B	Bergbau und Gewinnung von Steinen und Erden	100	64,0	32,0	3,4	0,6
C	Verarbeitendes Gewerbe	100	75,7	16,5	6,1	1,7
D	Energieversorgung	100	96,2	2,5	1,0	0,3
E	Wasserversorgung; Abwasser- und Abfallentsorgung und Beseitigung von Umweltverschmutzungen	100	67,2	24,5	7,3	1,0
F	Baugewerbe	100	89,4	9,7	0,9	-
G	Handel; Instandhaltung und Reparatur von Kraftfahrzeugen	100	86,8	11,3	1,8	0,1
H	Verkehr und Lagerei	100	76,9	17,8	4,8	0,6
I	Gastgewerbe	100	92,7	6,7	0,5	-
J	Information und Kommunikation	100	90,3	7,7	1,8	0,2
K	Erbringung von Finanz- und Versicherungsdienstleistungen	100	90,5	6,8	2,0	0,7
L	Grundstücks- und Wohnungswesen	100	98,3	1,5	0,2	-
M	Erbringung von freiberuflichen, wissenschaftlichen und technischen Dienstleistungen	100	93,3	5,9	0,7	0,1
N	Erbringung von sonstigen wirtschaftlichen Dienstleistungen	100	88,4	8,1	3,2	0,3
P	Erziehung und Unterricht	100	70,0	26,7	3,0	0,4
Q	Gesundheits- und Sozialwesen	100	77,5	15,3	6,1	1,2
R	Kunst, Unterhaltung und Erholung	100	94,7	4,6	0,7	-
S	Erbringung von sonstigen Dienstleistungen	100	94,3	4,7	0,8	0,1
Insgesamt		100	87,6	9,9	2,1	0,3

WZ 2008	Wirtschaftsabschnitt	Insgesamt	mit ... sozialversicherungspflichtig Beschäftigten			
			0 – 9	10 – 49	50 – 249	250 und mehr

Anzahl						
B	Bergbau und Gewinnung von Steinen und Erden	2 246	316	1 159	.	.
C	Verarbeitendes Gewerbe	327 844	18 565	45 120	86 703	177 456
D	Energieversorgung	9 226	484	1 602	3 133	4 007
E	Wasserversorgung; Abwasser- und Abfallentsorgung und Beseitigung von Umweltverschmutzungen	12 465	982	3 748	4 853	2 882
F	Baugewerbe	83 447	31 486	33 963	15 189	2 809
G	Handel; Instandhaltung und Reparatur von Kraftfahrzeugen	203 224	50 256	76 562	56 313	20 093
H	Verkehr und Lagerei	76 332	8 155	21 551	26 135	20 491
I	Gastgewerbe	45 287	18 054	19 608	6 202	1 423
J	Information und Kommunikation	35 673	4 600	8 898	9 884	12 291
K	Erbringung von Finanz- und Versicherungsdienstleistungen	35 381	5 993	5 515	9 356	14 517
L	Grundstücks- und Wohnungswesen	7 187	4 097	1 892	1 198	-
M	Erbringung von freiberuflichen, wissenschaftlichen und technischen Dienstleistungen	68 268	19 976	22 476	14 807	11 009
N	Erbringung von sonstigen wirtschaftlichen Dienstleistungen	77 897	10 836	18 375	34 581	14 105
P	Erziehung und Unterricht	61 897	6 562	26 410	13 516	15 409
Q	Gesundheits- und Sozialwesen	227 696	28 608	35 977	67 578	95 533
R	Kunst, Unterhaltung und Erholung	12 090	4 278	3 858	.	.
S	Erbringung von sonstigen Dienstleistungen	38 684	12 993	9 407	8 705	7 579
Insgesamt		1 324 844	226 241	336 121	361 873	400 609

Anteil in %						
B	Bergbau und Gewinnung von Steinen und Erden	100	14,1	51,6	.	.
C	Verarbeitendes Gewerbe	100	5,7	13,8	26,4	54,1
D	Energieversorgung	100	5,2	17,4	34,0	43,4
E	Wasserversorgung; Abwasser- und Abfallentsorgung und Beseitigung von Umweltverschmutzungen	100	7,9	30,1	38,9	23,1
F	Baugewerbe	100	37,7	40,7	18,2	3,4
G	Handel; Instandhaltung und Reparatur von Kraftfahrzeugen	100	24,7	37,7	27,7	9,9
H	Verkehr und Lagerei	100	10,7	28,2	34,2	26,8
I	Gastgewerbe	100	39,9	43,3	13,7	3,1
J	Information und Kommunikation	100	12,9	24,9	27,7	34,5
K	Erbringung von Finanz- und Versicherungsdienstleistungen	100	16,9	15,6	26,4	41,0
L	Grundstücks- und Wohnungswesen	100	57,0	26,3	16,7	-
M	Erbringung von freiberuflichen, wissenschaftlichen und technischen Dienstleistungen	100	29,3	32,9	21,7	16,1
N	Erbringung von sonstigen wirtschaftlichen Dienstleistungen	100	13,9	23,6	44,4	18,1
P	Erziehung und Unterricht	100	10,6	42,7	21,8	24,9
Q	Gesundheits- und Sozialwesen	100	12,6	15,8	29,7	42,0
R	Kunst, Unterhaltung und Erholung	100	35,4	31,9	.	.
S	Erbringung von sonstigen Dienstleistungen	100	33,6	24,3	22,5	19,6
Insgesamt		100	17,1	25,4	27,3	30,2

Verwaltungsbezirk	Insgesamt	mit ... sozialversicherungspflichtig Beschäftigten			
		0 – 9	10 – 49	50 – 249	250 und mehr
		Anzahl			
Frankenthal (Pfalz), St.	1 805	1 562	189	48	6
Kaiserslautern, St.	4 539	3 843	518	152	26
Koblenz, St.	5 562	4 614	708	206	34
Landau i. d. Pf., St.	2 409	2 045	284	68	12
Ludwigshafen a. Rh., St.	5 530	4 651	640	198	41
Mainz, St.	10 402	9 038	1 019	294	51
Neustadt a. d. Weinstr., St.	2 725	2 412	258	50	5
Pirmasens, St.	2 028	1 741	221	55	11
Speyer, St.	2 596	2 214	308	59	15
Trier, St.	4 865	4 075	614	154	22
Worms, St.	3 507	3 082	315	92	18
Zweibrücken, St.	1 458	1 232	181	39	6
Ahrweiler	6 176	5 513	558	91	14
Altenkirchen (Ww.)	5 106	4 414	544	131	17
Alzey-Worms	5 254	4 719	456	67	12
Bad Dürkheim	5 955	5 373	484	90	8
Bad Kreuznach	6 724	5 904	648	148	24
Bernkastel-Wittlich	4 998	4 397	476	102	23
Birkenfeld	3 596	3 170	346	65	15
Cochem-Zell	2 900	2 571	279	39	11
Donnersbergkreis	2 787	2 459	264	56	8
Eifelkreis Bitburg-Prüm	4 125	3 640	392	85	8
Germersheim	4 936	4 354	472	95	15
Kaiserslautern	4 022	3 585	366	63	8
Kusel	2 210	1 978	193	35	4
Mainz-Bingen	9 095	8 196	771	110	18
Mayen-Koblenz	8 897	7 725	965	176	31
Neuwied	8 170	7 189	786	163	32
Rhein-Hunsrück-Kreis	4 710	4 081	496	116	17
Rhein-Lahn-Kreis	5 033	4 469	467	80	17
Rhein-Pfalz-Kreis	5 584	5 043	455	83	3
Südliche Weinstraße	4 779	4 321	384	65	9
Südwestpfalz	3 517	3 172	297	45	3
Trier-Saarburg	5 060	4 482	493	76	9
Vulkaneifel	2 657	2 322	271	57	7
Westerwaldkreis	9 154	7 927	978	221	28
Rheinland-Pfalz	172 871	151 513	17 096	3 674	588
kreisfreie Städte	47 426	40 509	5 255	1 415	247
Landkreise	125 445	111 004	11 841	2 259	341
Kammerbezirk					
Koblenz	66 028	57 577	6 775	1 436	240
Pfalz	56 880	49 985	5 514	1 201	180
Rheinhausen	28 258	25 035	2 561	563	99
Trier	21 705	18 916	2 246	474	69

Verwaltungsbezirk	Ins- gesamt	Davon in den Wirtschaftsabschnitten							
		B	C	D	E	F	G	H	I
		Bergbau und Ge- winnung von Steinen und Erden	Verarbei- tendes Gewerbe	Energie- versor- gung	Wasser- versor- gung	Bau- gewerbe	Handel; Instand- haltung und Reparatur von Kfz	Verkehr und Lagerei	Gast- gewerbe
	Anzahl								
Frankenthal (Pfalz), St.	1 805	-	121	12	4	201	388	76	163
Kaiserslautern, St.	4 539	2	225	42	8	305	952	158	449
Koblenz, St.	5 562	1	224	25	19	363	1 132	248	479
Landau i. d. Pf., St.	2 409	2	137	24	12	190	526	47	182
Ludwigshafen a. Rh., St.	5 530	1	254	54	15	681	971	259	564
Mainz, St.	10 402	4	364	64	23	664	1 562	355	722
Neustadt a. d. Weinstr., St.	2 725	-	140	27	7	286	527	66	215
Pirmasens, St.	2 028	-	164	14	9	186	529	59	160
Speyer, St.	2 596	4	149	18	10	221	568	76	234
Trier, St.	4 865	2	248	47	16	279	1 138	132	456
Worms, St.	3 507	2	210	31	12	427	711	135	284
Zweibrücken, St.	1 458	2	100	15	9	118	366	44	114
Ahrweiler	6 176	7	467	75	26	808	1 184	186	644
Altenkirchen (Ww.)	5 106	1	581	77	28	678	1 049	134	294
Alzey-Worms	5 254	5	383	247	18	660	1 021	172	371
Bad Dürkheim	5 955	1	396	87	17	693	1 179	172	620
Bad Kreuznach	6 724	8	493	94	27	741	1 391	196	547
Bernkastel-Wittlich	4 998	8	445	144	17	572	1 035	154	668
Birkenfeld	3 596	2	514	42	24	368	957	80	268
Cochem-Zell	2 900	1	205	84	5	336	604	83	574
Donnersbergkreis	2 787	4	260	103	16	325	547	90	228
Eifelkreis Bitburg-Prüm	4 125	8	381	303	25	472	818	118	425
Germersheim	4 936	13	349	84	33	615	1 034	182	416
Kaiserslautern	4 022	2	275	95	32	592	834	113	378
Kusel	2 210	2	173	56	17	322	488	65	185
Mainz-Bingen	9 095	4	529	129	27	1 114	1 548	278	716
Mayen-Koblenz	8 897	24	801	143	28	1 047	1 998	339	666
Neuwied	8 170	8	718	97	29	1 076	1 727	267	510
Rhein-Hunsrück-Kreis	4 710	2	370	111	18	661	932	182	414
Rhein-Lahn-Kreis	5 033	4	411	84	26	570	943	139	481
Rhein-Pfalz-Kreis	5 584	6	374	85	38	778	1 143	240	414
Südliche Weinstraße	4 779	2	407	134	27	575	962	105	556
Südwestpfalz	3 517	1	336	63	12	522	806	94	344
Trier-Saarburg	5 060	7	440	91	25	678	986	153	535
Vulkaneifel	2 657	10	254	84	13	320	563	83	279
Westerwaldkreis	9 154	25	1 025	127	38	1 199	1 925	262	531
Rheinland-Pfalz	172 871	175	12 923	3 012	710	19 643	35 044	5 542	15 086
kreisfreie Städte	47 426	20	2 336	373	144	3 921	9 370	1 655	4 022
Landkreise	125 445	155	10 587	2 639	566	15 722	25 674	3 887	11 064
Kammerbezirk									
Koblenz	66 028	83	5 809	959	268	7 847	13 842	2 116	5 408
Pfalz	56 880	42	3 860	913	266	6 610	11 820	1 846	5 222
Rheinhessen	28 258	15	1 486	471	80	2 865	4 842	940	2 093
Trier	21 705	35	1 768	669	96	2 321	4 540	640	2 363

Verwaltungsbezirk	Davon in den Wirtschaftsabschnitten								
	J	K	L	M	N	P	Q	R	S
	Information und Kommunikation	Erbringung von Finanz- und Versicherungsdienstleistungen	Grundstücks- und Wohnungswesen	Erbringung von freiberufl., wissensch. und techn. Dienstleistungen	Erbringung von sonstigen wirtschaftlichen Dienstleistungen	Erziehung und Unterricht	Gesundheits- und Sozialwesen	Kunst, Unterhaltung und Erholung	Erbringung von sonstigen Dienstleistungen
	Anzahl								
Frankenthal (Pfalz), St.	38	28	81	217	109	37	157	47	126
Kaiserslautern, St.	184	110	225	668	249	133	412	120	297
Koblenz, St.	251	133	301	864	337	165	489	168	363
Landau i. d. Pf., St.	99	66	124	370	125	80	220	58	147
Ludwigshafen a. Rh., St.	191	108	199	651	423	150	496	125	388
Mainz, St.	636	256	1 006	1 800	652	279	799	433	783
Neustadt a. d. Weinstr., St.	92	67	116	447	144	82	226	86	197
Pirmasens, St.	47	52	92	236	101	33	181	46	119
Speyer, St.	73	68	108	353	155	77	206	84	192
Trier, St.	152	142	280	711	241	131	413	121	356
Worms, St.	114	77	151	433	217	83	250	143	227
Zweibrücken, St.	47	40	61	165	78	51	129	42	77
Ahrweiler	183	125	237	691	409	167	407	199	361
Altenkirchen (Ww.)	127	143	225	576	302	160	320	100	311
Alzey-Worms	185	118	169	631	406	159	280	130	299
Bad Dürkheim	168	132	242	831	381	182	373	152	329
Bad Kreuznach	212	160	265	870	440	226	455	175	424
Bernkastel-Wittlich	79	130	168	448	286	129	338	131	246
Birkenfeld	66	83	115	297	168	91	239	80	202
Cochem-Zell	63	50	86	193	149	73	195	44	155
Donnersbergkreis	59	58	84	319	183	111	188	62	150
Eifelkreis Bitburg-Prüm	69	140	176	335	176	108	221	115	235
Germersheim	157	113	144	534	286	189	302	156	329
Kaiserslautern	82	101	151	411	218	128	277	82	251
Kusel	39	55	48	205	104	96	176	47	132
Mainz-Bingen	427	218	360	1 422	597	300	554	294	578
Mayen-Koblenz	230	234	335	997	536	249	578	212	480
Neuwied	266	183	324	1 009	525	216	539	216	460
Rhein-Hunsrück-Kreis	135	105	208	541	271	144	277	112	227
Rhein-Lahn-Kreis	133	110	169	623	361	164	339	138	338
Rhein-Pfalz-Kreis	177	127	181	660	368	173	335	133	352
Südliche Weinstraße	127	127	156	507	252	153	289	134	266
Südwestpfalz	91	74	103	328	181	108	202	62	190
Trier-Saarburg	97	143	214	543	286	142	309	107	304
Vulkaneifel	51	69	85	254	139	79	155	73	146
Westerwaldkreis	307	206	393	1 138	535	287	526	169	461
Rheinland-Pfalz	5 454	4 151	7 382	21 278	10 390	5 135	11 852	4 596	10 498
kreisfreie Städte	1 924	1 147	2 744	6 915	2 831	1 301	3 978	1 473	3 272
Landkreise	3 530	3 004	4 638	14 363	7 559	3 834	7 874	3 123	7 226
Kammerbezirk									
Koblenz	1 973	1 532	2 658	7 799	4 033	1 942	4 364	1 613	3 782
Pfalz	1 671	1 326	2 115	6 902	3 357	1 783	4 169	1 436	3 542
Rheinhausen	1 362	669	1 686	4 286	1 872	821	1 883	1 000	1 887
Trier	448	624	923	2 291	1 128	589	1 436	547	1 287

Verwaltungsbezirk	Ins- gesamt	Davon in den Wirtschaftsabschnitten							
		B	C	D	E	F	G	H	I
		Bergbau und Ge- winnung von Steinen und Erden	Verarbei- tendes Gewerbe	Energie- versor- gung	Wasser- versor- gung	Bau- gewerbe	Handel; Instand- haltung und Reparatur von Kfz	Verkehr und Lagerei	Gast- gewerbe
	Anzahl								
Frankenthal (Pfalz), St.	17 205	-	4 576	.	.	768	2 800	2 954	433
Kaiserslautern, St.	49 179	.	9 175	.	530	1 666	7 634	1 530	1 761
Koblenz, St.	67 422	.	9 379	.	327	2 191	10 336	4 903	2 236
Landau i. d. Pf., St.	22 261	.	2 958	.	225	877	4 691	723	586
Ludwigshafen a. Rh., St.	99 719	.	.	1 194	673	4 334	7 679	4 156	1 525
Mainz, St.	108 377	.	8 848	.	995	3 142	12 362	8 741	3 861
Neustadt a. d. Weinstr., St.	16 325	-	1 201	.	.	1 139	3 558	604	564
Pirmasens, St.	18 889	-	4 537	.	235	903	3 399	860	356
Speyer, St.	27 354	.	5 400	.	81	1 001	3 965	1 718	963
Trier, St.	51 678	.	6 659	.	1 414	1 871	8 238	2 277	2 863
Worms, St.	31 760	.	5 863	.	675	1 751	4 648	3 957	837
Zweibrücken, St.	14 419	.	4 897	.	278	573	2 323	649	455
Ahrweiler	32 955	29	6 909	46	185	2 652	5 632	1 734	2 298
Altenkirchen (Ww.)	37 055	.	14 306	.	301	2 729	5 121	2 155	603
Alzey-Worms	26 995	23	4 858	287	211	2 685	5 125	1 509	1 133
Bad Dürkheim	28 640	.	4 920	247	.	2 031	5 081	1 857	1 821
Bad Kreuznach	48 633	.	11 722	360	208	3 018	8 166	2 269	1 538
Bernkastel-Wittlich	37 642	133	13 330	.	271	2 926	5 373	1 479	1 886
Birkenfeld	24 416	.	7 345	183	338	1 917	3 809	609	607
Cochem-Zell	16 787	.	2 497	70	58	1 930	3 293	554	1 150
Donnersbergkreis	21 105	.	7 976	.	123	1 056	2 105	793	519
Eifelkreis Bitburg-Prüm	25 962	.	8 825	.	319	2 420	4 524	802	1 011
Germersheim	42 711	105	.	.	423	1 931	6 956	3 240	739
Kaiserslautern	21 163	.	3 541	.	568	2 227	3 587	1 065	746
Kusel	11 050	.	2 368	.	58	968	2 028	370	357
Mainz-Bingen	51 981	39	13 364	148	489	3 926	10 423	2 827	1 460
Mayen-Koblenz	65 508	319	16 722	577	525	3 941	10 771	5 874	2 038
Neuwied	59 457	235	18 177	436	379	3 928	9 194	3 159	1 102
Rhein-Hunsrück-Kreis	36 727	.	10 186	108	285	3 417	4 670	2 534	1 912
Rhein-Lahn-Kreis	29 587	38	7 952	96	230	2 132	5 205	1 026	1 051
Rhein-Pfalz-Kreis	25 987	49	3 178	334	671	3 203	4 722	2 706	800
Südliche Weinstraße	28 794	.	7 139	.	216	1 846	4 078	762	1 619
Südwestpfalz	14 281	.	3 492	.	82	1 704	3 323	612	639
Trier-Saarburg	28 535	.	7 106	84	119	3 041	5 433	1 298	1 100
Vulkaneifel	18 537	82	5 484	39	111	1 509	2 733	1 072	958
Westerwaldkreis	65 748	438	20 618	139	575	6 094	10 239	2 954	1 760
Rheinland-Pfalz	1 324 844	2 246	327 844	9 226	12 465	83 447	203 224	76 332	45 287
kreisfreie Städte	524 588	20 216	71 633	33 072	16 440
Landkreise	800 256	63 231	131 591	43 260	28 847
Kammerbezirk									
Koblenz	484 295	.	125 813	.	3 411	33 949	76 436	27 771	16 295
Pfalz	459 082	26 227	67 929	24 599	13 883
Rheinhessen	219 113	.	32 933	.	2 370	11 504	32 558	17 034	7 291
Trier	162 354	.	41 404	.	2 234	11 767	26 301	6 928	7 818

Verwaltungsbezirk	Davon in den Wirtschaftsabschnitten								
	J	K	L	M	N	P	Q	R	S
	Information und Kommunikation	Erbringung von Finanz- und Versicherungsdienstleistungen	Grundstücks- und Wohnungswesen	Erbringung von freiberufl., wissensch. und techn. Dienstleistungen	Erbringung von sonstigen wirtschaftlichen Dienstleistungen	Erziehung und Unterricht	Gesundheits- und Sozialwesen	Kunst, Unterhaltung und Erholung	Erbringung von sonstigen Dienstleistungen
	Anzahl								
Frankenthal (Pfalz), St.	424	193	135	723	491	525	2 388	103	424
Kaiserslautern, St.	2 154	1 131	.	4 154	4 104	4 591	7 841	921	1 115
Koblenz, St.	3 367	5 992	582	3 945	5 253	2 821	11 861	1 279	2 077
Landau i. d. Pf., St.	378	1 091	164	1 166	1 664	1 829	4 925	155	683
Ludwigshafen a. Rh., St.	4 441	1 350	556	3 114	7 948	2 998	13 361	.	1 829
Mainz, St.	10 881	5 459	.	7 541	8 323	7 924	20 046	1 933	6 617
Neustadt a. d. Weinstr., St.	421	309	163	1 528	.	791	2 977	161	1 544
Pirmasens, St.	187	.	.	904	1 049	321	4 881	163	363
Speyer, St.	320	807	179	1 458	.	884	5 108	299	1 915
Trier, St.	1 260	1 312	516	2 706	3 041	3 096	12 471	454	3 053
Worms, St.	348	.	200	1 697	2 943	1 028	5 668	377	478
Zweibrücken, St.	538	180	128	346	1 170	474	1 839	130	316
Ahrweiler	652	1 080	261	1 486	1 172	1 212	6 058	617	932
Altenkirchen (Ww.)	179	627	168	1 555	1 421	1 340	5 434	.	901
Alzey-Worms	349	452	127	1 982	2 027	1 338	4 058	210	621
Bad Dürkheim	263	885	166	1 637	1 344	1 140	5 699	385	1 006
Bad Kreuznach	773	1 170	.	2 292	2 169	2 470	10 377	369	1 184
Bernkastel-Wittlich	142	858	147	866	1 929	1 042	6 511	.	470
Birkenfeld	132	598	.	776	1 081	970	5 080	290	514
Cochem-Zell	61	311	48	471	1 123	440	4 308	.	428
Donnersbergkreis	93	389	42	1 398	865	1 034	4 287	71	298
Eifelkreis Bitburg-Prüm	91	865	48	766	645	879	4 004	225	444
Germersheim	828	595	113	1 461	1 664	2 060	3 370	254	571
Kaiserslautern	521	419	116	676	825	977	4 558	113	1 074
Kusel	60	535	24	301	554	730	2 356	52	238
Mainz-Bingen	1 150	850	266	4 552	2 395	2 345	6 023	598	1 126
Mayen-Koblenz	1 083	1 010	229	3 557	3 421	2 819	11 103	387	1 132
Neuwied	672	1 145	230	2 183	3 561	2 356	10 837	314	1 549
Rhein-Hunsrück-Kreis	516	801	.	1 816	2 102	1 398	5 630	192	982
Rhein-Lahn-Kreis	278	638	160	1 006	1 176	1 495	5 773	211	1 120
Rhein-Pfalz-Kreis	319	444	106	2 580	1 663	1 405	2 840	137	830
Südliche Weinstraße	84	458	104	2 589	1 448	1 258	6 536	165	398
Südwestpfalz	143	227	67	406	360	772	2 110	.	243
Trier-Saarburg	311	430	.	917	1 070	1 815	4 750	151	636
Vulkaneifel	125	323	.	628	510	696	3 914	.	248
Westerwaldkreis	2 129	1 166	181	3 085	3 314	2 624	8 714	393	1 325
Rheinland-Pfalz	35 673	35 381	7 187	68 268	77 897	61 897	227 696	12 090	38 684
kreisfreie Städte	24 719	.	.	29 282	.	27 282	93 366	.	20 414
Landkreise	10 954	16 276	.	38 986	37 839	34 615	134 330	.	18 270
Kammerbezirk									
Koblenz	9 842	14 538	.	22 172	25 793	19 945	85 175	.	12 144
Pfalz	11 174	.	.	24 441	.	21 789	75 076	.	12 847
Rheinhessen	12 728	.	.	15 772	15 688	12 635	35 795	3 118	8 842
Trier	1 929	3 788	.	5 883	7 195	7 528	31 650	.	4 851

WZ 2008	Wirtschaftsabschnitt Wirtschaftsabteilung	Insgesamt	mit ... sozialversicherungspflichtig Beschäftigten			
			0 – 9	10 – 49	50 – 249	250 und mehr
			Anzahl			
B	Bergbau und Gewinnung von Steinen und Erden	175	112	56	6	1
05	Kohlenbergbau	-	-	-	-	-
06	Gewinnung von Erdöl und Erdgas	3	1	2	-	-
07	Erzbergbau	-	-	-	-	-
08	Gewinnung von Steinen und Erden, sonstiger Bergbau	165	104	54	6	1
09	Erbringung von Dienstleistungen für den Bergbau und für die Gewinnung von Steinen und Erden	7	7	-	-	-
C	Verarbeitendes Gewerbe	12 923	9 784	2 134	789	216
10	Herstellung von Nahrungs- und Futtermitteln	1 703	1 264	345	76	18
11	Getränkeherstellung	301	239	38	20	4
12	Tabakverarbeitung	8	6	-	-	2
13	Herstellung von Textilien	159	130	19	8	2
14	Herstellung von Bekleidung	125	121	3	1	-
15	Herstellung von Leder, Lederwaren und Schuhen	112	82	20	8	2
16	Herstellung von Holz-, Flecht-, Korb- und Korkwaren (ohne Möbel)	865	756	77	25	7
17	Herstellung von Papier, Pappe und Waren daraus	122	44	33	33	12
18	Herstellung von Druckerzeugnissen; Vervielfältigung von bespielten Ton-, Bild- und Datenträgern	578	501	59	18	-
19	Kokerei und Mineralölverarbeitung	7	4	2	1	-
20	Herstellung von chemischen Erzeugnissen	264	147	62	40	15
21	Herstellung von pharmazeutischen Erzeugnissen	29	18	2	5	4
22	Herstellung von Gummi- und Kunststoffwaren	489	263	112	91	23
23	Herstellung von Glas und Glaswaren, Keramik, Verarbeitung von Steinen und Erden	919	709	139	60	11
24	Metallerzeugung und -bearbeitung	111	54	27	22	8
25	Herstellung von Metallerzeugnissen	2 598	2 012	442	123	21
26	Herstellung von Datenverarbeitungsgeräten, elektronischen und optischen Erzeugnissen	394	296	69	20	9
27	Herstellung von elektrischen Ausrüstungen	330	229	60	28	13
28	Maschinenbau	1 115	718	240	117	40
29	Herstellung von Kraftwagen und Kraftwagenteilen	211	141	35	22	13
30	Sonstiger Fahrzeugbau	65	46	13	3	3
31	Herstellung von Möbeln	400	340	49	10	1
32	Herstellung von sonstigen Waren	1 211	1 048	143	17	3
33	Reparatur und Installation von Maschinen und Ausrüstungen	807	616	145	41	5
D	Energieversorgung	3 012	2 898	75	29	10
35	Energieversorgung	3 012	2 898	75	29	10
E	Wasserversorgung; Abwasser- und Abfallentsorgung und Beseitigung von Umweltverschmutzungen	710	477	174	52	7
36	Wasserversorgung	157	112	36	9	-
37	Abwasserentsorgung	131	84	38	8	1
38	Sammlung, Behandlung und Beseitigung von Abfällen; Rückgewinnung	399	262	97	34	6
39	Beseitigung von Umweltverschmutzungen und sonstige Entsorgung	23	19	3	1	-

WZ 2008	Wirtschaftsabschnitt Wirtschaftsabteilung	Insgesamt	mit ... sozialversicherungspflichtig Beschäftigten			
			0 – 9	10 – 49	50 – 249	250 und mehr
			Anzahl			
F	Baugewerbe	19 643	17 560	1 899	176	8
41	Hochbau	1 537	1 278	231	26	2
42	Tiefbau	756	504	193	55	4
43	Vorbereitende Baustellenarbeiten, Bauinstallation und sonstiges Ausbaugewerbe	17 350	15 778	1 475	95	2
G	Handel; Instandhaltung und Reparatur von Kraftfahrzeugen	35 044	30 426	3 959	615	44
45	Handel mit Kraftfahrzeugen; Instandhaltung und Reparatur von Kraftfahrzeugen	6 731	5 924	701	100	6
46	Großhandel (ohne Handel mit Kraftfahrzeugen)	8 133	6 917	977	222	17
47	Einzelhandel (ohne Handel mit Kraftfahrzeugen)	20 180	17 585	2 281	293	21
H	Verkehr und Lagerei	5 542	4 261	984	264	33
49	Landverkehr und Transport in Rohrfernleitungen	3 402	2 755	541	95	11
50	Schifffahrt	77	68	8	1	-
51	Luftfahrt	27	25	2	-	-
52	Lagerei sowie Erbringung von sonstigen Dienstleistungen für den Verkehr	1 141	753	268	105	15
53	Post-, Kurier- und Expressdienste	895	660	165	63	7
I	Gastgewerbe	15 086	13 992	1 016	74	4
55	Beherbergung	3 247	2 791	407	49	-
56	Gastronomie	11 839	11 201	609	25	4
J	Information und Kommunikation	5 454	4 926	419	96	13
58	Verlagswesen	384	307	63	11	3
59	Herstellung, Verleih und Vertrieb von Filmen und Fernsehprogrammen; Kinos; Tonstudios und Verlegen von Musik	322	298	20	4	-
60	Rundfunkveranstalter	35	26	4	3	2
61	Telekommunikation	222	168	40	13	1
62	Erbringung von Dienstleistungen der Informationstechnologie	3 801	3 463	273	59	6
63	Informationsdienstleistungen	690	664	19	6	1
K	Erbringung von Finanz- und Versicherungsdienstleistungen	4 151	3 755	281	85	30
64	Erbringung von Finanzdienstleistungen	1 382	1 066	222	66	28
65	Versicherungen, Rückversicherungen und Pensionskassen (ohne Sozialversicherung)	60	28	20	10	2
66	Mit Finanz- und Versicherungsdienstleistungen verbundene Tätigkeiten	2 709	2 661	39	9	-
L	Grundstücks- und Wohnungswesen	7 382	7 259	110	13	-
68	Grundstücks- und Wohnungswesen	7 382	7 259	110	13	-
M	Erbringung von freiberuflichen, wissenschaftlichen und technischen Dienstleistungen	21 278	19 853	1 253	155	17
69	Rechts- und Steuerberatung, Wirtschaftsprüfung	5 188	4 684	492	12	-
70	Verwaltung und Führung von Unternehmen und Betrieben; Unternehmensberatung	4 712	4 461	196	49	6
71	Architektur- und Ingenieurbüros; technische, physikalische und chemische Untersuchung	6 373	5 939	383	49	2
72	Forschung und Entwicklung	393	313	44	28	8
73	Werbung und Marktforschung	1 711	1 623	74	13	1
74	Sonstige freiberufliche, wissenschaftliche und technische Tätigkeiten	2 362	2 334	27	1	-
75	Veterinärwesen	539	499	37	3	-

WZ 2008	Wirtschaftsabschnitt Wirtschaftsabteilung	Insgesamt	mit ... sozialversicherungspflichtig Beschäftigten			
			0 – 9	10 – 49	50 – 249	250 und mehr
			Anzahl			
N	Erbringung von sonstigen wirtschaftlichen Dienstleistungen	10 390	9 180	846	333	31
77	Vermietung von beweglichen Sachen	1 273	1 209	59	5	-
78	Vermittlung und Überlassung von Arbeitskräften	745	334	210	188	13
79	Reisebüros, Reiseveranstalter und Erbringung sonstiger Reservierungsdienstleistungen	652	605	43	3	1
80	Wach- und Sicherheitsdienste sowie Detekteien	350	280	49	21	-
81	Gebäudebetreuung; Garten- und Landschaftsbau	5 052	4 623	345	71	13
82	Erbringung von wirtschaftlichen Dienstleistungen für Unternehmen und Privatpersonen a. n. g.	2 318	2 129	140	45	4
P	Erziehung und Unterricht	5 135	3 592	1 370	153	20
85	Erziehung und Unterricht	5 135	3 592	1 370	153	20
Q	Gesundheits- und Sozialwesen	11 852	9 180	1 814	718	140
86	Gesundheitswesen	9 434	8 157	1 069	132	76
87	Heime (ohne Erholungs- und Ferienheime)	809	153	221	403	32
88	Sozialwesen (ohne Heime)	1 609	870	524	183	32
R	Kunst, Unterhaltung und Erholung	4 596	4 354	210	30	2
90	Kreative, künstlerische und unterhaltende Tätigkeiten	1 713	1 696	11	4	2
91	Bibliotheken, Archive, Museen, botanische und zoologische Gärten	108	75	26	7	-
92	Spiel-, Wett- und Lotteriewesen	667	595	61	11	-
93	Erbringung von Dienstleistungen des Sports, der Unterhaltung und der Erholung	2 108	1 988	112	8	-
S	Erbringung von sonstigen Dienstleistungen	10 498	9 904	496	86	12
94	Interessenvertretungen sowie kirchliche und sonstige religiöse Vereinigungen (ohne Sozialwesen und Sport)	2 403	2 076	267	51	9
95	Reparatur von Datenverarbeitungsgeräten und Gebrauchsgütern	544	525	15	4	-
96	Erbringung von sonstigen überwiegend persönlichen Dienstleistungen	7 551	7 303	214	31	3
Insgesamt		172 871	151 513	17 096	3 674	588

WZ 2008	Wirtschaftsabschnitt Wirtschaftsabteilung	Insgesamt	mit ... sozialversicherungspflichtig Beschäftigten			
			0 – 9	10 – 49	50 – 249	250 und mehr
		Anzahl				

Kammerbezirk Koblenz

B	Bergbau und Gewinnung von Steinen und Erden	83	48	28	6	1
C	Verarbeitendes Gewerbe	5 809	4 339	992	373	105
D	Energieversorgung	959	913	34	9	3
E	Wasserversorgung; Abwasser- und Abfallentsorgung und Beseitigung von Umweltverschmutzungen	268	184	66	18	-
F	Baugewerbe	7 847	7 014	759	71	3
G	Handel; Instandhaltung und Reparatur von Kraftfahrzeugen	13 842	11 992	1 617	213	20
H	Verkehr und Lagerei	2 116	1 614	393	98	11
I	Gastgewerbe	5 408	5 001	380	25	2
J	Information und Kommunikation	1 973	1 794	143	32	4
K	Erbringung von Finanz- und Versicherungsdienstleistungen	1 532	1 380	116	24	12
L	Grundstücks- und Wohnungswesen	2 658	2 617	37	4	-
M	Erbringung von freiberuflichen, wissenschaftlichen und technischen Dienstleistungen	7 799	7 276	464	58	1
N	Erbringung von sonstigen wirtschaftlichen Dienstleistungen	4 033	3 599	311	113	10
P	Erziehung und Unterricht	1 942	1 374	504	56	8
Q	Gesundheits- und Sozialwesen	4 364	3 319	695	292	58
R	Kunst, Unterhaltung und Erholung	1 613	1 530	71	12	-
S	Erbringung von sonstigen Dienstleistungen	3 782	3 583	165	32	2
Insgesamt		66 028	57 577	6 775	1 436	240

Kammerbezirk Pfalz

B	Bergbau und Gewinnung von Steinen und Erden	42	28	14	-	-
C	Verarbeitendes Gewerbe	3 860	2 938	621	244	57
D	Energieversorgung	913	872	24	14	3
E	Wasserversorgung; Abwasser- und Abfallentsorgung und Beseitigung von Umweltverschmutzungen	266	181	64	18	3
F	Baugewerbe	6 610	5 966	593	48	3
G	Handel; Instandhaltung und Reparatur von Kraftfahrzeugen	11 820	10 331	1 271	209	9
H	Verkehr und Lagerei	1 846	1 415	330	92	9
I	Gastgewerbe	5 222	4 886	318	18	-
J	Information und Kommunikation	1 671	1 497	136	33	5
K	Erbringung von Finanz- und Versicherungsdienstleistungen	1 326	1 205	84	30	7
L	Grundstücks- und Wohnungswesen	2 115	2 073	37	5	-
M	Erbringung von freiberuflichen, wissenschaftlichen und technischen Dienstleistungen	6 902	6 447	396	52	7
N	Erbringung von sonstigen wirtschaftlichen Dienstleistungen	3 357	2 939	288	115	15
P	Erziehung und Unterricht	1 783	1 226	496	55	6
Q	Gesundheits- und Sozialwesen	4 169	3 289	594	238	48
R	Kunst, Unterhaltung und Erholung	1 436	1 350	79	6	1
S	Erbringung von sonstigen Dienstleistungen	3 542	3 342	169	24	7
Insgesamt		56 880	49 985	5 514	1 201	180

WZ 2008	Wirtschaftsabschnitt Wirtschaftsabteilung	Insgesamt	mit ... sozialversicherungspflichtig Beschäftigten			
			0 – 9	10 – 49	50 – 249	250 und mehr
		Anzahl				

Kammerbezirk Rheinhessen

B	Bergbau und Gewinnung von Steinen und Erden	15	12	3	-	-
C	Verarbeitendes Gewerbe	1 486	1 172	233	57	24
D	Energieversorgung	471	456	7	5	3
E	Wasserversorgung; Abwasser- und Abfallentsorgung und Beseitigung von Umweltverschmutzungen	80	48	21	9	2
F	Baugewerbe	2 865	2 581	256	26	2
G	Handel; Instandhaltung und Reparatur von Kraftfahrzeugen	4 842	4 200	524	108	10
H	Verkehr und Lagerei	940	737	144	48	11
I	Gastgewerbe	2 093	1 935	149	7	2
J	Information und Kommunikation	1 362	1 229	106	23	4
K	Erbringung von Finanz- und Versicherungsdienstleistungen	669	593	46	21	9
L	Grundstücks- und Wohnungswesen	1 686	1 665	19	2	-
M	Erbringung von freiberuflichen, wissenschaftlichen und technischen Dienstleistungen	4 286	3 998	244	35	9
N	Erbringung von sonstigen wirtschaftlichen Dienstleistungen	1 872	1 641	156	71	4
P	Erziehung und Unterricht	821	576	215	27	3
Q	Gesundheits- und Sozialwesen	1 883	1 485	294	91	13
R	Kunst, Unterhaltung und Erholung	1 000	951	37	11	1
S	Erbringung von sonstigen Dienstleistungen	1 887	1 756	107	22	2
Insgesamt		28 258	25 035	2 561	563	99

Kammerbezirk Trier

B	Bergbau und Gewinnung von Steinen und Erden	35	24	11	-	-
C	Verarbeitendes Gewerbe	1 768	1 335	288	115	30
D	Energieversorgung	669	657	10	1	1
E	Wasserversorgung; Abwasser- und Abfallentsorgung und Beseitigung von Umweltverschmutzungen	96	64	23	7	2
F	Baugewerbe	2 321	1 999	291	31	-
G	Handel; Instandhaltung und Reparatur von Kraftfahrzeugen	4 540	3 903	547	85	5
H	Verkehr und Lagerei	640	495	117	26	2
I	Gastgewerbe	2 363	2 170	169	24	-
J	Information und Kommunikation	448	406	34	8	-
K	Erbringung von Finanz- und Versicherungsdienstleistungen	624	577	35	10	2
L	Grundstücks- und Wohnungswesen	923	904	17	2	-
M	Erbringung von freiberuflichen, wissenschaftlichen und technischen Dienstleistungen	2 291	2 132	149	10	-
N	Erbringung von sonstigen wirtschaftlichen Dienstleistungen	1 128	1 001	91	34	2
P	Erziehung und Unterricht	589	416	155	15	3
Q	Gesundheits- und Sozialwesen	1 436	1 087	231	97	21
R	Kunst, Unterhaltung und Erholung	547	523	23	1	-
S	Erbringung von sonstigen Dienstleistungen	1 287	1 223	55	8	1
Insgesamt		21 705	18 916	2 246	474	69

WZ 2008	Wirtschaftsabschnitt Wirtschaftsabteilung	Insgesamt	mit ... sozialversicherungspflichtig Beschäftigten			
			0 – 9	10 – 49	50 – 249	250 und mehr
			Anzahl			
B	Bergbau und Gewinnung von Steinen und Erden	2 246	316	1 159	.	.
05	Kohlenbergbau	-	-	-	-	-
06	Gewinnung von Erdöl und Erdgas	.	.	.	-	-
07	Erzbergbau	-	-	-	-	-
08	Gewinnung von Steinen und Erden, sonstiger Bergbau	2 159	290	.	.	.
09	Erbringung von Dienstleistungen für den Bergbau und für die Gewinnung von Steinen und Erden	.	.	-	-	-
C	Verarbeitendes Gewerbe	327 844	18 565	45 120	86 703	177 456
10	Herstellung von Nahrungs- und Futtermitteln	26 786	3 317	6 567	8 034	8 868
11	Getränkeherstellung	6 318	343	798	2 373	2 804
12	Tabakverarbeitung	.	.	-	-	.
13	Herstellung von Textilien	2 431	118	447	.	.
14	Herstellung von Bekleidung	331	138	.	.	-
15	Herstellung von Leder, Lederwaren und Schuhen	2 801	130	484	.	.
16	Herstellung von Holz-, Flecht-, Korb- und Korkwaren (ohne Möbel)	9 076	1 225	1 544	2 549	3 758
17	Herstellung von Papier, Pappe und Waren daraus	10 812	101	833	4 709	5 169
18	Herstellung von Druckerzeugnissen; Vervielfältigung von bespielten Ton-, Bild- und Datenträgern	3 636	760	1 147	1 729	-
19	Kokerei und Mineralölverarbeitung	-
20	Herstellung von chemischen Erzeugnissen	47 465	298	1 568	4 186	41 413
21	Herstellung von pharmazeutischen Erzeugnissen	10 891	43	.	769	.
22	Herstellung von Gummi- und Kunststoffwaren	25 655	639	2 485	9 033	13 498
23	Herstellung von Glas und Glaswaren, Keramik, Verarbeitung von Steinen und Erden	18 287	1 328	3 187	7 183	6 589
24	Metallerzeugung und -bearbeitung	10 123	165	531	2 668	6 759
25	Herstellung von Metallerzeugnissen	36 331	3 903	9 228	12 577	10 623
26	Herstellung von Datenverarbeitungsgeräten, elektronischen und optischen Erzeugnissen	7 299	478	1 319	2 258	3 244
27	Herstellung von elektrischen Ausrüstungen	10 771	379	1 485	3 233	5 674
28	Maschinenbau	46 482	1 318	5 391	12 639	27 134
29	Herstellung von Kraftwagen und Kraftwagenteilen	24 890	278	770	2 662	21 180
30	Sonstiger Fahrzeugbau	3 898	71	303	466	3 058
31	Herstellung von Möbeln	2 811	579	945	.	.
32	Herstellung von sonstigen Waren	7 535	1 781	2 802	1 793	1 159
33	Reparatur und Installation von Maschinen und Ausrüstungen	10 881	1 159	3 123	4 496	2 103
D	Energieversorgung	9 226	484	1 602	3 133	4 007
35	Energieversorgung	9 226	484	1 602	3 133	4 007
E	Wasserversorgung; Abwasser- und Abfallentsorgung und Beseitigung von Umweltverschmutzungen	12 465	982	3 748	4 853	2 882
36	Wasserversorgung	1 597	106	852	639	-
37	Abwasserentsorgung	2 402	261	.	.	.
38	Sammlung, Behandlung und Beseitigung von Abfällen; Rückgewinnung	8 286	584	2 100	.	.
39	Beseitigung von Umweltverschmutzungen und sonstige Entsorgung	180	31	.	.	-

WZ 2008	Wirtschaftsabschnitt Wirtschaftsabteilung	Insgesamt	mit ... sozialversicherungspflichtig Beschäftigten			
			0 – 9	10 – 49	50 – 249	250 und mehr
			Anzahl			
F	Baugewerbe	83 447	31 486	33 963	15 189	2 809
41	Hochbau	9 931	3 025	4 183	.	.
42	Tiefbau	11 972	1 059	4 029	5 268	1 616
43	Vorbereitende Baustellenarbeiten, Bauinstallation und sonstiges Ausbaugewerbe	61 544	27 402	25 751	.	.
G	Handel; Instandhaltung und Reparatur von Kraftfahrzeugen	203 224	50 256	76 562	56 313	20 093
45	Handel mit Kraftfahrzeugen; Instandhaltung und Reparatur von Kraftfahrzeugen	36 988	9 515	13 609	8 988	4 876
46	Großhandel (ohne Handel mit Kraftfahrzeugen)	58 720	9 484	20 258	21 330	7 648
47	Einzelhandel (ohne Handel mit Kraftfahrzeugen)	107 516	31 257	42 695	25 995	7 569
H	Verkehr und Lagerei	76 332	8 155	21 551	26 135	20 491
49	Landverkehr und Transport in Rohrfernleitungen	31 977	5 265	11 155	9 624	5 933
50	Schifffahrt	383	.	.	.	-
51	Luftfahrt	76	.	.	.	-
52	Lagerei sowie Erbringung von sonstigen Dienstleistungen für den Verkehr	28 604	1 695	6 031	.	.
53	Post-, Kurier- und Expressdienste	15 292	1 012	4 150	.	.
I	Gastgewerbe	45 287	18 054	19 608	6 202	1 423
55	Beherbergung	16 463	4 327	7 996	4 140	-
56	Gastronomie	28 824	13 727	11 612	2 062	1 423
J	Information und Kommunikation	35 673	4 600	8 898	9 884	12 291
58	Verlagswesen	3 965	464	1 392	.	.
59	Herstellung, Verleih und Vertrieb von Filmen und Fernsehprogrammen; Kinos; Tonstudios und Verlegen von Musik	1 087	297	.	.	-
60	Rundfunkveranstalter	6 941	83	.	185	.
61	Telekommunikation	3 089	295	907	.	.
62	Erbringung von Dienstleistungen der Informationstechnologie	18 710	3 027	5 689	6 313	3 681
63	Informationsdienstleistungen	1 881	434	.	.	.
K	Erbringung von Finanz- und Versicherungsdienstleistungen	35 381	5 993	5 515	9 356	14 517
64	Erbringung von Finanzdienstleistungen	25 450	2 707	4 276	.	.
65	Versicherungen, Rückversicherungen und Pensionskassen (ohne Sozialversicherung)	5 366	72	.	.	.
66	Mit Finanz- und Versicherungsdienstleistungen verbundene Tätigkeiten	4 565	3 214	.	.	-
L	Grundstücks- und Wohnungswesen	7 187	4 097	1 892	1 198	-
68	Grundstücks- und Wohnungswesen	7 187	4 097	1 892	1 198	-
M	Erbringung von freiberuflichen, wissenschaftlichen und technischen Dienstleistungen	68 268	19 976	22 476	14 807	11 009
69	Rechts- und Steuerberatung, Wirtschaftsprüfung	17 150	7 949	8 115	1 086	-
70	Verwaltung und Führung von Unternehmen und Betrieben; Unternehmensberatung	17 160	2 729	3 948	4 901	5 582
71	Architektur- und Ingenieurbüros; technische, physikalische und chemische Untersuchung	17 903	5 880	7 034	.	.
72	Forschung und Entwicklung	8 895	298	926	3 295	4 376
73	Werbung und Marktforschung	4 064	1 335	1 377	.	.
74	Sonstige freiberufliche, wissenschaftliche und technische Tätigkeiten	1 385	863	.	.	-
75	Veterinärwesen	1 711	922	.	.	-

WZ 2008	Wirtschaftsabschnitt Wirtschaftsabteilung	Insgesamt	mit ... sozialversicherungspflichtig Beschäftigten			
			0 – 9	10 – 49	50 – 249	250 und mehr
			Anzahl			
N	Erbringung von sonstigen wirtschaftlichen Dienstleistungen	77 897	10 836	18 375	34 581	14 105
77	Vermietung von beweglichen Sachen	2 862	1 087	.	.	-
78	Vermittlung und Überlassung von Arbeitskräften	32 263	643	5 388	19 464	6 768
79	Reisebüros, Reiseveranstalter und Erbringung sonstiger Reservierungsdienstleistungen	2 467	1 087	.	.	.
80	Wach- und Sicherheitsdienste sowie Detekteien	3 576	438	1 129	2 009	-
81	Gebäudebetreuung; Garten- und Landschaftsbau	26 343	6 012	6 937	7 612	5 782
82	Erbringung von wirtschaftlichen Dienstleistungen für Unternehmen und Privatpersonen a. n. g.	10 386	1 569	2 991	.	.
P	Erziehung und Unterricht	61 897	6 562	26 410	13 516	15 409
85	Erziehung und Unterricht	61 897	6 562	26 410	13 516	15 409
Q	Gesundheits- und Sozialwesen	227 696	28 608	35 977	67 578	95 533
86	Gesundheitswesen	123 084	25 792	17 466	14 123	65 703
87	Heime (ohne Erholungs- und Ferienheime)	56 841	420	6 376	35 961	14 084
88	Sozialwesen (ohne Heime)	47 771	2 396	12 135	17 494	15 746
R	Kunst, Unterhaltung und Erholung	12 090	4 278	3 858	.	.
90	Kreative, künstlerische und unterhaltende Tätigkeiten	1 753	333	179	.	.
91	Bibliotheken, Archive, Museen, botanische und zoologische Gärten	1 378	172	610	596	-
92	Spiel-, Wett- und Lotteriewesen	3 502	1 337	1 018	1 147	-
93	Erbringung von Dienstleistungen des Sports, der Unterhaltung und der Erholung	5 457	2 436	2 051	970	-
S	Erbringung von sonstigen Dienstleistungen	38 684	12 993	9 407	8 705	7 579
94	Interessenvertretungen sowie kirchliche und sonstige religiöse Vereinigungen (ohne Sozialwesen und Sport)	20 922	4 132	5 246	4 963	6 581
95	Reparatur von Datenverarbeitungsgeräten und Gebrauchsgütern	1 167	370	288	509	-
96	Erbringung von sonstigen überwiegend persönlichen Dienstleistungen	16 595	8 491	3 873	3 233	998
Insgesamt		1 324 844	226 241	336 121	361 873	400 609

WZ 2008	Wirtschaftsabschnitt Wirtschaftsabteilung	Insgesamt	mit ... sozialversicherungspflichtig Beschäftigten			
			0 – 9	10 – 49	50 – 249	250 und mehr
		Anzahl				

Kammerbezirk Koblenz

B	Bergbau und Gewinnung von Steinen und Erden
C	Verarbeitendes Gewerbe	125 813	8 300	21 501	.	.
D	Energieversorgung
E	Wasserversorgung; Abwasser- und Abfallentsorgung und Beseitigung von Umweltverschmutzungen	3 411	.	.	.	-
F	Baugewerbe	33 949	12 107	.	.	.
G	Handel; Instandhaltung und Reparatur von Kraftfahrzeugen	76 436	19 260	31 168	.	.
H	Verkehr und Lagerei	27 771	3 244	.	.	.
I	Gastgewerbe	16 295	6 186	.	.	.
J	Information und Kommunikation	9 842
K	Erbringung von Finanz- und Versicherungsdienstleistungen	14 538	2 303	.	.	.
L	Grundstücks- und Wohnungswesen	-
M	Erbringung von freiberuflichen, wissenschaftlichen und technischen Dienstleistungen	22 172	7 387	.	.	.
N	Erbringung von sonstigen wirtschaftlichen Dienstleistungen	25 793	3 946	.	.	.
P	Erziehung und Unterricht	19 945
Q	Gesundheits- und Sozialwesen	85 175	10 494	14 002	.	.
R	Kunst, Unterhaltung und Erholung	-
S	Erbringung von sonstigen Dienstleistungen	12 144	4 779	.	.	.
Insgesamt		484 295	85 495	134 198	141 419	123 183

Kammerbezirk Pfalz

B	Bergbau und Gewinnung von Steinen und Erden	.	.	.	-	-
C	Verarbeitendes Gewerbe	.	5 692	12 612	.	.
D	Energieversorgung
E	Wasserversorgung; Abwasser- und Abfallentsorgung und Beseitigung von Umweltverschmutzungen
F	Baugewerbe	26 227	10 787	.	.	.
G	Handel; Instandhaltung und Reparatur von Kraftfahrzeugen	67 929	17 375	24 358	.	.
H	Verkehr und Lagerei	24 599	2 708	.	.	.
I	Gastgewerbe	13 883	6 275	.	.	-
J	Information und Kommunikation	11 174
K	Erbringung von Finanz- und Versicherungsdienstleistungen
L	Grundstücks- und Wohnungswesen	-
M	Erbringung von freiberuflichen, wissenschaftlichen und technischen Dienstleistungen	24 441	6 638	.	.	.
N	Erbringung von sonstigen wirtschaftlichen Dienstleistungen	.	3 561	.	.	.
P	Erziehung und Unterricht	21 789
Q	Gesundheits- und Sozialwesen	75 076	10 103	11 631	.	.
R	Kunst, Unterhaltung und Erholung
S	Erbringung von sonstigen Dienstleistungen	12 847	4 237	.	.	.
Insgesamt		459 082	76 792	107 361	117 606	157 323

WZ 2008	Wirtschaftsabschnitt Wirtschaftsabteilung	Insgesamt	mit ... sozialversicherungspflichtig Beschäftigten			
			0 – 9	10 – 49	50 – 249	250 und mehr
		Anzahl				

Kammerbezirk Rheinhessen

B	Bergbau und Gewinnung von Steinen und Erden	.	.	.	-	-
C	Verarbeitendes Gewerbe	32 933	2 080	4 566	7 213	19 074
D	Energieversorgung
E	Wasserversorgung; Abwasser- und Abfallentsorgung und Beseitigung von Umweltverschmutzungen	2 370	103	.	.	.
F	Baugewerbe	11 504	4 458	4 320	.	.
G	Handel; Instandhaltung und Reparatur von Kraftfahrzeugen	32 558	7 130	10 248	.	.
H	Verkehr und Lagerei	17 034	1 180	3 108	.	.
I	Gastgewerbe	7 291	2 745	3 026	.	.
J	Information und Kommunikation	12 728	1 181	.	.	.
K	Erbringung von Finanz- und Versicherungsdienstleistungen	.	777	.	.	.
L	Grundstücks- und Wohnungswesen	-
M	Erbringung von freiberuflichen, wissenschaftlichen und technischen Dienstleistungen	15 772	3 596	4 328	.	.
N	Erbringung von sonstigen wirtschaftlichen Dienstleistungen	15 688	2 204	3 493	.	.
P	Erziehung und Unterricht	12 635	870	3 947	2 512	5 306
Q	Gesundheits- und Sozialwesen	35 795	4 431	5 709	.	.
R	Kunst, Unterhaltung und Erholung	3 118	813	.	.	.
S	Erbringung von sonstigen Dienstleistungen	8 842	2 288	.	.	.
Insgesamt		219 113	34 775	49 609	57 199	77 530

Kammerbezirk Trier

B	Bergbau und Gewinnung von Steinen und Erden	.	.	.	-	-
C	Verarbeitendes Gewerbe	41 404	2 493	6 441	.	.
D	Energieversorgung
E	Wasserversorgung; Abwasser- und Abfallentsorgung und Beseitigung von Umweltverschmutzungen	2 234
F	Baugewerbe	11 767	4 134	5 141	2 492	-
G	Handel; Instandhaltung und Reparatur von Kraftfahrzeugen	26 301	6 491	10 788	.	.
H	Verkehr und Lagerei	6 928	1 023	2 606	.	.
I	Gastgewerbe	7 818	2 848	.	.	-
J	Information und Kommunikation	1 929	.	.	.	-
K	Erbringung von Finanz- und Versicherungsdienstleistungen	3 788	968	.	.	.
L	Grundstücks- und Wohnungswesen	-
M	Erbringung von freiberuflichen, wissenschaftlichen und technischen Dienstleistungen	5 883	2 355	.	.	-
N	Erbringung von sonstigen wirtschaftlichen Dienstleistungen	7 195	1 125	.	.	.
P	Erziehung und Unterricht	7 528	732	.	.	2 221
Q	Gesundheits- und Sozialwesen	31 650	3 580	4 635	.	.
R	Kunst, Unterhaltung und Erholung	-
S	Erbringung von sonstigen Dienstleistungen	4 851
Insgesamt		162 354	29 179	44 953	45 649	42 573

WZ 2008	Wirtschaftsabschnitt	Rechtliche Einheiten			Niederlassungen	
		insgesamt	SV- Beschäftigte	Umsatz	insgesamt	SV- Beschäftigte

		Anzahl		Mill.EUR	Anzahl	
B	Bergbau und Gewinnung von Steinen und Erden	135	1 886	534	175	.
C	Verarbeitendes Gewerbe	12 343	320 434	96 591	12 923	655 688
D	Energieversorgung	2 848	7 473	6 415	3 012	18 452
E	Wasserversorgung; Abwasser- und Abfallentsorgung und Beseitigung von Umweltverschmutzungen	650	11 788	2 942	710	24 930
F	Baugewerbe	19 342	83 702	13 639	19 643	166 894
G	Handel; Instandhaltung und Reparatur von Kraftfahrzeugen	29 644	165 773	69 456	35 044	406 448
H	Verkehr und Lagerei	4 863	71 108	10 266	5 542	152 664
I	Gastgewerbe	14 252	42 137	4 033	15 086	90 574
J	Information und Kommunikation	5 139	37 276	8 942	5 454	71 346
K	Erbringung von Finanz- und Versicherungsdienstleistungen	3 103	42 160	4 352	4 151	70 762
L	Grundstücks- und Wohnungswesen	7 240	6 692	2 978	7 382	14 374
M	Erbringung von freiberuflichen, wissenschaftlichen und technischen Dienstleistungen	20 556	59 947	11 373	21 278	136 536
N	Erbringung von sonstigen wirtschaftlichen Dienstleistungen	9 560	74 329	5 879	10 390	155 794
P	Erziehung und Unterricht	4 444	53 529	469	5 135	123 794
Q	Gesundheits- und Sozialwesen	11 027	227 932	4 283	11 852	455 392
R	Kunst, Unterhaltung und Erholung	4 252	12 540	1 752	4 596	.
S	Erbringung von sonstigen Dienstleistungen	9 985	37 479	1 527	10 498	77 368
	Insgesamt	159 383	1 256 185	245 430	172 871	2 649 688

		Anteil in %				
B	Bergbau und Gewinnung von Steinen und Erden	0,1	0,2	0,2	0,1	.
C	Verarbeitendes Gewerbe	7,7	25,5	39,4	7,5	24,7
D	Energieversorgung	1,8	0,6	2,6	1,7	0,7
E	Wasserversorgung; Abwasser- und Abfallentsorgung und Beseitigung von Umweltverschmutzungen	0,4	0,9	1,2	0,4	0,9
F	Baugewerbe	12,1	6,7	5,6	11,4	6,3
G	Handel; Instandhaltung und Reparatur von Kraftfahrzeugen	18,6	13,2	28,3	20,3	15,3
H	Verkehr und Lagerei	3,1	5,7	4,2	3,2	5,8
I	Gastgewerbe	8,9	3,4	1,6	8,7	3,4
J	Information und Kommunikation	3,2	3,0	3,6	3,2	2,7
K	Erbringung von Finanz- und Versicherungsdienstleistungen	1,9	3,4	1,8	2,4	2,7
L	Grundstücks- und Wohnungswesen	4,5	0,5	1,2	4,3	0,5
M	Erbringung von freiberuflichen, wissenschaftlichen und technischen Dienstleistungen	12,9	4,8	4,6	12,3	5,2
N	Erbringung von sonstigen wirtschaftlichen Dienstleistungen	6,0	5,9	2,4	6,0	5,9
P	Erziehung und Unterricht	2,8	4,3	0,2	3,0	4,7
Q	Gesundheits- und Sozialwesen	6,9	18,1	1,7	6,9	17,2
R	Kunst, Unterhaltung und Erholung	2,7	1,0	0,7	2,7	.
S	Erbringung von sonstigen Dienstleistungen	6,3	3,0	0,6	6,1	2,9
	Insgesamt	100	100	100	100	100

WZ 2008	Wirtschaftsabschnitt Wirtschaftsabteilung	Rechtliche Einheiten			Niederlassungen	
		insgesamt	SV- Beschäftigte	Umsatz	insgesamt	SV- Beschäftigte
		Anzahl		Mill.EUR	Anzahl	
B	Bergbau und Gewinnung von Steinen und Erden	135	1 886	534	175	2 246
05	Kohlenbergbau	-	-	-	-	-
06	Gewinnung von Erdöl und Erdgas	-	-	-	3	.
07	Erzbergbau	-	-	-	-	-
08	Gewinnung von Steinen und Erden, sonstiger Bergbau	129	.	.	165	2 159
09	Erbringung von Dienstleistungen für den Bergbau und für die Gewinnung von Steinen und Erden	6	.	.	7	.
C	Verarbeitendes Gewerbe	12 343	320 434	96 591	12 923	327 844
10	Herstellung von Nahrungs- und Futtermitteln	1 657	32 134	6 159	1 703	26 786
11	Getränkeherstellung	289	5 842	3 175	301	6 318
12	Tabakverarbeitung	8	.	.	8	.
13	Herstellung von Textilien	156	2 122	483	159	2 431
14	Herstellung von Bekleidung	123	323	85	125	331
15	Herstellung von Leder, Lederwaren und Schuhen	108	4 268	807	112	2 801
16	Herstellung von Holz-, Flecht-, Korb- und Korkwaren (ohne Möbel)	857	9 011	2 064	865	9 076
17	Herstellung von Papier, Pappe und Waren daraus	109	10 258	4 491	122	10 812
18	Herstellung von Druckerzeugnissen; Vervielfältigung von bespielten Ton-, Bild- und Datenträgern	569	3 541	517	578	3 636
19	Kokerei und Mineralölverarbeitung	6	.	.	7	.
20	Herstellung von chemischen Erzeugnissen	233	48 106	29 386	264	47 465
21	Herstellung von pharmazeutischen Erzeugnissen	26	15 304	3 488	29	10 891
22	Herstellung von Gummi- und Kunststoffwaren	442	23 828	5 945	489	25 655
23	Herstellung von Glas und Glaswaren, Keramik, Verarbeitung von Steinen und Erden	844	23 372	5 369	919	18 287
24	Metallerzeugung und -bearbeitung	102	9 218	3 923	111	10 123
25	Herstellung von Metallerzeugnissen	2 497	35 457	6 389	2 598	36 331
26	Herstellung von Datenverarbeitungsgeräten, elektronischen und optischen Erzeugnissen	371	7 004	1 382	394	7 299
27	Herstellung von elektrischen Ausrüstungen	314	9 001	1 573	330	10 771
28	Maschinenbau	1 058	43 590	11 339	1 115	46 482
29	Herstellung von Kraftwagen und Kraftwagenteilen	188	10 435	2 465	211	24 890
30	Sonstiger Fahrzeugbau	64	3 935	1 167	65	3 898
31	Herstellung von Möbeln	391	2 664	467	400	2 811
32	Herstellung von sonstigen Waren	1 174	7 975	1 353	1 211	7 535
33	Reparatur und Installation von Maschinen und Ausrüstungen	757	10 317	1 728	807	10 881
D	Energieversorgung	2 848	7 473	6 415	3 012	9 226
35	Energieversorgung	2 848	7 473	6 415	3 012	9 226
E	Wasserversorgung; Abwasser- und Abfallentsorgung und Beseitigung von Umweltverschmutzungen	650	11 788	2 942	710	12 465
36	Wasserversorgung	159	1 608	483	157	1 597
37	Abwasserentsorgung	129	3 451	335	131	2 402
38	Sammlung, Behandlung und Beseitigung von Abfällen; Rückgewinnung	340	6 597	2 100	399	8 286
39	Beseitigung von Umweltverschmutzungen und sonstige Entsorgung	22	132	25	23	180

WZ 2008	Wirtschaftsabschnitt Wirtschaftsabteilung	Rechtliche Einheiten			Niederlassungen	
		insgesamt	SV- Beschäftigte	Umsatz	insgesamt	SV- Beschäftigte
		Anzahl		Mill.EUR	Anzahl	
F	Baugewerbe	19 342	83 702	13 639	19 643	83 447
41	Hochbau	1 508	9 637	2 352	1 537	9 931
42	Tiefbau	740	11 967	2 452	756	11 972
43	Vorbereitende Baustellenarbeiten, Bauinstallation und sonstiges Ausbaugewerbe	17 094	62 098	8 835	17 350	61 544
G	Handel; Instandhaltung und Reparatur von Kraftfahrzeugen	29 644	165 773	69 456	35 044	203 224
45	Handel mit Kraftfahrzeugen; Instandhaltung und Reparatur von Kraftfahrzeugen	6 345	32 228	12 056	6 731	36 988
46	Großhandel (ohne Handel mit Kraftfahrzeugen)	7 550	54 985	37 511	8 133	58 720
47	Einzelhandel (ohne Handel mit Kraftfahrzeugen)	15 749	78 560	19 888	20 180	107 516
H	Verkehr und Lagerei	4 863	71 108	10 266	5 542	76 332
49	Landverkehr und Transport in Rohrfernleitungen	3 183	43 044	6 863	3 402	31 977
50	Schifffahrt	73	435	89	77	383
51	Luftfahrt	27	76	26	27	76
52	Lagerei sowie Erbringung von sonstigen Dienstleistungen für den Verkehr	912	22 068	2 878	1 141	28 604
53	Post-, Kurier- und Expressdienste	668	5 485	410	895	15 292
I	Gastgewerbe	14 252	42 137	4 033	15 086	45 287
55	Beherbergung	3 097	15 048	1 419	3 247	16 463
56	Gastronomie	11 155	27 089	2 614	11 839	28 824
J	Information und Kommunikation	5 139	37 276	8 942	5 454	35 673
58	Verlagswesen	351	3 409	780	384	3 965
59	Herstellung, Vertrieb und Vertrieb von Filmen und Fernsehprogrammen; Kinos; Tonstudios und Verlegen von Musik	315	.	197	322	1 087
60	Rundfunkveranstalter	24	.	297	35	6 941
61	Telekommunikation	136	3 069	3 285	222	3 089
62	Erbringung von Dienstleistungen der Informationstechnologie	3 647	19 987	3 637	3 801	18 710
63	Informationsdienstleistungen	666	2 879	746	690	1 881
K	Erbringung von Finanz- und Versicherungsdienstleistungen	3 103	42 160	4 352	4 151	35 381
64	Erbringung von Finanzdienstleistungen	455	24 174	1 518	1 382	25 450
65	Versicherungen, Rückversicherungen und Pensionskassen (ohne Sozialversicherung)	13	.	.	60	5 366
66	Mit Finanz- und Versicherungsdienstleistungen verbundene Tätigkeiten	2 635	.	.	2 709	4 565
L	Grundstücks- und Wohnungswesen	7 240	6 692	2 978	7 382	7 187
68	Grundstücks- und Wohnungswesen	7 240	6 692	2 978	7 382	7 187
M	Erbringung von freiberuflichen, wissenschaftlichen und technischen Dienstleistungen	20 556	59 947	11 373	21 278	68 268
69	Rechts- und Steuerberatung, Wirtschaftsprüfung	5 014	16 917	1 804	5 188	17 150
70	Verwaltung und Führung von Unternehmen und Betrieben; Unternehmensberatung	4 549	13 558	4 619	4 712	17 160
71	Architektur- und Ingenieurbüros; technische, physikalische und chemische Untersuchung	6 141	17 271	2 772	6 373	17 903
72	Forschung und Entwicklung	365	5 026	815	393	8 895
73	Werbung und Marktforschung	1 662	4 191	882	1 711	4 064
74	Sonstige freiberufliche, wissenschaftliche und technische Tätigkeiten	2 289	1 292	306	2 362	1 385
75	Veterinärwesen	536	1 692	175	539	1 711

WZ 2008	Wirtschaftsabschnitt Wirtschaftsabteilung	Rechtliche Einheiten			Niederlassungen	
		insgesamt	SV- Beschäftigte	Umsatz	insgesamt	SV- Beschäftigte
		Anzahl		Mill.EUR	Anzahl	
N	Erbringung von sonstigen wirtschaftlichen Dienstleistungen	9 560	74 329	5 879	10 390	77 897
77	Vermietung von beweglichen Sachen	1 171	2 285	820	1 273	2 862
78	Vermittlung und Überlassung von Arbeitskräften	488	33 449	1 275	745	32 263
79	Reisebüros, Reiseveranstalter und Erbringung sonstiger Reservierungsdienstleistungen	571	2 225	497	652	2 467
80	Wach- und Sicherheitsdienste sowie Detekteien	315	3 005	192	350	3 576
81	Gebäudebetreuung; Garten- und Landschaftsbau	4 838	23 182	1 751	5 052	26 343
82	Erbringung von wirtschaftlichen Dienstleistungen für Unternehmen und Privatpersonen a. n. g.	2 177	10 183	1 343	2 318	10 386
P	Erziehung und Unterricht	4 444	53 529	469	5 135	61 897
85	Erziehung und Unterricht	4 444	53 529	469	5 135	61 897
Q	Gesundheits- und Sozialwesen	11 027	227 932	4 283	11 852	227 696
86	Gesundheitswesen	9 191	121 871	3 186	9 434	123 084
87	Heime (ohne Erholungs- und Ferienheime)	506	50 123	430	809	56 841
88	Sozialwesen (ohne Heime)	1 330	55 938	667	1 609	47 771
R	Kunst, Unterhaltung und Erholung	4 252	12 540	1 752	4 596	12 090
90	Kreative, künstlerische und unterhaltende Tätigkeiten	1 672	1 166	170	1 713	1 753
91	Bibliotheken, Archive, Museen, botanische und zoologische Gärten	90	1 544	18	108	1 378
92	Spiel-, Wett- und Lotteriewesen	483	4 834	927	667	3 502
93	Erbringung von Dienstleistungen des Sports, der Unterhaltung und der Erholung	2 007	4 996	637	2 108	5 457
S	Erbringung von sonstigen Dienstleistungen	9 985	37 479	1 527	10 498	38 684
94	Interessenvertretungen sowie kirchliche und sonstige religiöse Vereinigungen (ohne Sozialwesen und Sport)	2 281	21 303	168	2 403	20 922
95	Reparatur von Datenverarbeitungsgeräten und Gebrauchsgütern	513	1 030	128	544	1 167
96	Erbringung von sonstigen überwiegend persönlichen Dienstleistungen	7 191	15 146	1 230	7 551	16 595
Insgesamt		159 383	1 256 185	245 430	172 871	1 324 844

WZ 2008	Wirtschaftsabschnitt	2011	2012	2013	2014	2015	2016	2017	2018
------------	----------------------	------	------	------	------	------	------	------	------

		Anzahl							
B	Bergbau und Gewinnung von Steinen und Erden	152	148	146	150	136	142	137	135
C	Verarbeitendes Gewerbe	14 518	14 124	13 676	13 416	13 163	12 915	12 616	12 343
D	Energieversorgung	1 963	2 342	2 393	2 463	2 611	2 646	2 604	2 848
E	Wasserversorgung; Abwasser- und Abfallentsorgung und Beseitigung von Umweltverschmutzungen	710	691	667	840	659	676	656	650
F	Baugewerbe	19 276	19 261	19 085	19 277	19 134	19 269	19 205	19 342
G	Handel; Instandhaltung und Reparatur von Kraftfahrzeugen	33 867	32 611	31 861	31 447	30 934	30 640	30 146	29 644
H	Verkehr und Lagerei	5 676	5 481	5 250	5 163	5 096	4 953	4 930	4 863
I	Gastgewerbe	15 650	14 614	14 440	14 413	14 351	14 469	14 274	14 252
J	Information und Kommunikation	5 567	5 307	5 156	5 117	5 078	5 051	5 052	5 139
K	Erbringung von Finanz- und Versicherungsdienstleistungen	3 111	3 071	2 652	3 006	3 027	3 113	3 158	3 103
L	Grundstücks- und Wohnungswesen	16 631	16 171	16 159	16 411	6 810	7 002	7 099	7 240
M	Erbringung von freiberuflichen, wissenschaftlichen und technischen Dienstleistungen	21 001	20 416	20 139	20 185	20 327	20 544	20 440	20 556
N	Erbringung von sonstigen wirtschaftlichen Dienstleistungen	8 637	8 640	8 662	8 835	9 003	9 262	9 402	9 560
P	Erziehung und Unterricht	4 675	4 580	4 477	4 515	4 433	4 495	4 463	4 444
Q	Gesundheits- und Sozialwesen	11 013	10 885	10 874	11 044	11 066	11 122	11 117	11 027
R	Kunst, Unterhaltung und Erholung	4 089	3 993	3 882	3 972	4 037	4 160	4 228	4 252
S	Erbringung von sonstigen Dienstleistungen	10 302	9 960	9 753	9 889	9 944	10 093	10 015	9 985
Insgesamt		176 838	172 295	169 272	170 143	159 809	160 552	159 542	159 383

		Veränderung zum Vorjahr in %							
B	Bergbau und Gewinnung von Steinen und Erden	-	-2,6	-1,4	2,7	-9,3	4,4	-3,5	-1,5
C	Verarbeitendes Gewerbe	-	-2,7	-3,2	-1,9	-1,9	-1,9	-2,3	-2,2
D	Energieversorgung	-	19,3	2,2	2,9	6,0	1,3	-1,6	9,4
E	Wasserversorgung; Abwasser- und Abfallentsorgung und Beseitigung von Umweltverschmutzungen	-	-2,7	-3,5	25,9	-21,5	2,6	-3,0	-0,9
F	Baugewerbe	-	-0,1	-0,9	1,0	-0,7	0,7	-0,3	0,7
G	Handel; Instandhaltung und Reparatur von Kraftfahrzeugen	-	-3,7	-2,3	-1,3	-1,6	-1,0	-1,6	-1,7
H	Verkehr und Lagerei	-	-3,4	-4,2	-1,7	-1,3	-2,8	-0,5	-1,4
I	Gastgewerbe	-	-6,6	-1,2	-0,2	-0,4	0,8	-1,3	-0,2
J	Information und Kommunikation	-	-4,7	-2,8	-0,8	-0,8	-0,5	-	1,7
K	Erbringung von Finanz- und Versicherungsdienstleistungen	-	-1,3	-13,6	13,3	0,7	2,8	1,4	-1,7
L	Grundstücks- und Wohnungswesen	-	-2,8	-0,1	1,6	-58,5	2,8	1,4	2,0
M	Erbringung von freiberuflichen, wissenschaftlichen und technischen Dienstleistungen	-	-2,8	-1,4	0,2	0,7	1,1	-0,5	0,6
N	Erbringung von sonstigen wirtschaftlichen Dienstleistungen	-	-	0,3	2,0	1,9	2,9	1,5	1,7
P	Erziehung und Unterricht	-	-2,0	-2,2	0,8	-1,8	1,4	-0,7	-0,4
Q	Gesundheits- und Sozialwesen	-	-1,2	-0,1	1,6	0,2	0,5	-	-0,8
R	Kunst, Unterhaltung und Erholung	-	-2,3	-2,8	2,3	1,6	3,0	1,6	0,6
S	Erbringung von sonstigen Dienstleistungen	-	-3,3	-2,1	1,4	0,6	1,5	-0,8	-0,3
Insgesamt		-	-2,6	-1,8	0,5	-6,1	0,5	-0,6	-0,1

WZ 2008	Wirtschaftsabschnitt	2011	2012	2013	2014	2015	2016	2017	2018
------------	----------------------	------	------	------	------	------	------	------	------

		Anzahl							
B	Bergbau und Gewinnung von Steinen und Erden	2 331	2 974	2 947	2 822	3 245	3 310	3 364	1 886
C	Verarbeitendes Gewerbe	297 658	300 210	300 764	305 015	305 103	306 208	310 345	320 434
D	Energieversorgung	6 492	6 497	6 864	6 689	6 694	7 092	7 353	7 473
E	Wasserversorgung; Abwasser- und Abfallentsorgung und Beseitigung von Umweltverschmutzungen	10 532	10 638	10 861	11 006	10 704	10 927	11 309	11 788
F	Baugewerbe	75 413	75 775	75 876	76 443	77 174	78 996	80 766	83 702
G	Handel; Instandhaltung und Reparatur von Kraftfahrzeugen	197 187	198 322	198 463	198 135	162 754	158 537	162 060	165 773
H	Verkehr und Lagerei	53 623	57 416	58 581	60 602	62 795	63 918	66 704	71 108
I	Gastgewerbe	33 112	33 615	33 828	34 914	37 300	38 928	41 309	42 137
J	Information und Kommunikation	31 031	32 317	32 157	32 273	32 375	32 945	35 958	37 276
K	Erbringung von Finanz- und Versicherungsdienstleistungen	45 951	45 561	44 858	45 841	44 605	43 873	43 789	42 160
L	Grundstücks- und Wohnungswesen	5 379	5 322	5 652	6 042	6 240	6 460	6 532	6 692
M	Erbringung von freiberuflichen, wissenschaftlichen und technischen Dienstleistungen	50 249	51 995	52 446	52 372	54 685	59 696	60 627	59 947
N	Erbringung von sonstigen wirtschaftlichen Dienstleistungen	71 585	63 401	64 862	68 090	71 563	75 662	78 518	74 329
P	Erziehung und Unterricht	43 369	47 190	47 954	49 193	49 803	51 732	52 700	53 529
Q	Gesundheits- und Sozialwesen	171 597	183 854	188 503	207 710	215 873	216 467	220 225	227 932
R	Kunst, Unterhaltung und Erholung	8 174	9 306	9 545	10 306	11 087	12 039	12 394	12 540
S	Erbringung von sonstigen Dienstleistungen	45 868	34 470	34 293	36 426	38 500	39 040	39 566	37 479
Insgesamt		1 149 551	1 158 863	1 168 454	1 203 879	1 190 500	1 205 830	1 233 519	1 256 185

		Veränderung zum Vorjahr in %							
B	Bergbau und Gewinnung von Steinen und Erden	-	27,6	-0,9	-4,2	15,0	2,0	1,6	-43,9
C	Verarbeitendes Gewerbe	-	0,9	0,2	1,4	-	0,4	1,4	3,3
D	Energieversorgung	-	0,1	5,6	-2,5	0,1	5,9	3,7	1,6
E	Wasserversorgung; Abwasser- und Abfallentsorgung und Beseitigung von Umweltverschmutzungen	-	1,0	2,1	1,3	-2,7	2,1	3,5	4,2
F	Baugewerbe	-	0,5	0,1	0,7	1,0	2,4	2,2	3,6
G	Handel; Instandhaltung und Reparatur von Kraftfahrzeugen	-	0,6	0,1	-0,2	-17,9	-2,6	2,2	2,3
H	Verkehr und Lagerei	-	7,1	2,0	3,4	3,6	1,8	4,4	6,6
I	Gastgewerbe	-	1,5	0,6	3,2	6,8	4,4	6,1	2,0
J	Information und Kommunikation	-	4,1	-0,5	0,4	0,3	1,8	9,1	3,7
K	Erbringung von Finanz- und Versicherungsdienstleistungen	-	-0,8	-1,5	2,2	-2,7	-1,6	-0,2	-3,7
L	Grundstücks- und Wohnungswesen	-	-1,1	6,2	6,9	3,3	3,5	1,1	2,4
M	Erbringung von freiberuflichen, wissenschaftlichen und technischen Dienstleistungen	-	3,5	0,9	-0,1	4,4	9,2	1,6	-1,1
N	Erbringung von sonstigen wirtschaftlichen Dienstleistungen	-	-11,4	2,3	5,0	5,1	5,7	3,8	-5,3
P	Erziehung und Unterricht	-	8,8	1,6	2,6	1,2	3,9	1,9	1,6
Q	Gesundheits- und Sozialwesen	-	7,1	2,5	10,2	3,9	0,3	1,7	3,5
R	Kunst, Unterhaltung und Erholung	-	13,8	2,6	8,0	7,6	8,6	2,9	1,2
S	Erbringung von sonstigen Dienstleistungen	-	-24,8	-0,5	6,2	5,7	1,4	1,3	-5,3
Insgesamt		-	0,8	0,8	3,0	-1,1	1,3	2,3	1,8

WZ 2008	Wirtschaftsabschnitt	2011	2012	2013	2014	2015	2016	2017	2018
------------	----------------------	------	------	------	------	------	------	------	------

		Anzahl							
B	Bergbau und Gewinnung von Steinen und Erden	15,3	20,1	20,2	18,8	23,9	23,3	24,6	14,0
C	Verarbeitendes Gewerbe	20,5	21,3	22,0	22,7	23,2	23,7	24,6	26,0
D	Energieversorgung	3,3	2,8	2,9	2,7	2,6	2,7	2,8	2,6
E	Wasserversorgung; Abwasser- und Abfallentsorgung und Beseitigung von Umweltverschmutzungen	14,8	15,4	16,3	13,1	16,2	16,2	17,2	18,1
F	Baugewerbe	3,9	3,9	4,0	4,0	4,0	4,1	4,2	4,3
G	Handel; Instandhaltung und Reparatur von Kraftfahrzeugen	5,8	6,1	6,2	6,3	5,3	5,2	5,4	5,6
H	Verkehr und Lagerei	9,4	10,5	11,2	11,7	12,3	12,9	13,5	14,6
I	Gastgewerbe	2,1	2,3	2,3	2,4	2,6	2,7	2,9	3,0
J	Information und Kommunikation	5,6	6,1	6,2	6,3	6,4	6,5	7,1	7,3
K	Erbringung von Finanz- und Versicherungsdienstleistungen	14,8	14,8	16,9	15,2	14,7	14,1	13,9	13,6
L	Grundstücks- und Wohnungswesen	0,3	0,3	0,3	0,4	0,9	0,9	0,9	0,9
M	Erbringung von freiberuflichen, wissenschaftlichen und technischen Dienstleistungen	2,4	2,5	2,6	2,6	2,7	2,9	3,0	2,9
N	Erbringung von sonstigen wirtschaftlichen Dienstleistungen	8,3	7,3	7,5	7,7	7,9	8,2	8,4	7,8
P	Erziehung und Unterricht	9,3	10,3	10,7	10,9	11,2	11,5	11,8	12,0
Q	Gesundheits- und Sozialwesen	15,6	16,9	17,3	18,8	19,5	19,5	19,8	20,7
R	Kunst, Unterhaltung und Erholung	2,0	2,3	2,5	2,6	2,7	2,9	2,9	2,9
S	Erbringung von sonstigen Dienstleistungen	4,5	3,5	3,5	3,7	3,9	3,9	4,0	3,8
Insgesamt		6,5	6,7	6,9	7,1	7,4	7,5	7,7	7,9

		Veränderung zum Vorjahr in %							
B	Bergbau und Gewinnung von Steinen und Erden	-	31,4	0,5	-6,9	27,1	-2,5	5,6	-43,1
C	Verarbeitendes Gewerbe	-	3,9	3,3	3,2	2,2	2,2	3,8	5,7
D	Energieversorgung	-	-15,2	3,6	-6,9	-3,7	3,8	3,7	-7,1
E	Wasserversorgung; Abwasser- und Abfallentsorgung und Beseitigung von Umweltverschmutzungen	-	4,1	5,8	-19,6	23,7	-	6,2	5,2
F	Baugewerbe	-	-	2,6	-	-	2,5	2,4	2,4
G	Handel; Instandhaltung und Reparatur von Kraftfahrzeugen	-	5,2	1,6	1,6	-15,9	-1,9	3,8	3,7
H	Verkehr und Lagerei	-	11,7	6,7	4,5	5,1	4,9	4,7	8,1
I	Gastgewerbe	-	9,5	-	4,3	8,3	3,8	7,4	3,4
J	Information und Kommunikation	-	8,9	1,6	1,6	1,6	1,6	9,2	2,8
K	Erbringung von Finanz- und Versicherungsdienstleistungen	-	-	14,2	-10,1	-3,3	-4,1	-1,4	-2,2
L	Grundstücks- und Wohnungswesen	-	-	-	33,3	125,0	-	-	-
M	Erbringung von freiberuflichen, wissenschaftlichen und technischen Dienstleistungen	-	4,2	4,0	-	3,8	7,4	3,4	-3,3
N	Erbringung von sonstigen wirtschaftlichen Dienstleistungen	-	-12,0	2,7	2,7	2,6	3,8	2,4	-7,1
P	Erziehung und Unterricht	-	10,8	3,9	1,9	2,8	2,7	2,6	1,7
Q	Gesundheits- und Sozialwesen	-	8,3	2,4	8,7	3,7	-	1,5	4,5
R	Kunst, Unterhaltung und Erholung	-	15,0	8,7	4,0	3,8	7,4	-	-
S	Erbringung von sonstigen Dienstleistungen	-	-22,2	-	5,7	5,4	-	2,6	-5,0
Insgesamt		-	3,1	3,0	2,9	4,2	1,4	2,7	2,6

WZ 2008	Wirtschaftsabschnitt	2011	2012	2013	2014	2015	2016	2017	2018
------------	----------------------	------	------	------	------	------	------	------	------

		Anzahl							
B	Bergbau und Gewinnung von Steinen und Erden	196	193	192	195	182	185	180	175
C	Verarbeitendes Gewerbe	14 969	14 599	14 151	13 969	13 774	13 511	13 219	12 923
D	Energieversorgung	2 089	2 475	2 501	2 621	2 768	2 800	2 748	3 012
E	Wasserversorgung; Abwasser- und Abfallentsorgung und Beseitigung von Umweltverschmutzungen	764	745	730	775	718	738	714	710
F	Baugewerbe	19 358	19 342	19 178	19 494	19 509	19 581	19 551	19 643
G	Handel; Instandhaltung und Reparatur von Kraftfahrzeugen	38 615	37 362	36 428	36 429	36 177	35 933	35 452	35 044
H	Verkehr und Lagerei	6 244	6 061	5 835	5 815	5 780	5 655	5 586	5 542
I	Gastgewerbe	16 196	15 218	15 039	15 124	15 115	15 279	15 104	15 086
J	Information und Kommunikation	5 806	5 543	5 366	5 414	5 422	5 408	5 388	5 454
K	Erbringung von Finanz- und Versicherungsdienstleistungen	4 113	4 070	3 664	4 019	4 143	4 226	4 227	4 151
L	Grundstücks- und Wohnungswesen	16 666	16 220	16 105	16 614	6 946	7 144	7 230	7 382
M	Erbringung von freiberuflichen, wissenschaftlichen und technischen Dienstleistungen	21 310	20 757	20 404	20 737	20 994	21 275	21 105	21 278
N	Erbringung von sonstigen wirtschaftlichen Dienstleistungen	9 145	9 181	9 198	9 520	9 730	10 077	10 145	10 390
P	Erziehung und Unterricht	5 044	5 049	5 005	5 116	5 060	5 132	5 146	5 135
Q	Gesundheits- und Sozialwesen	11 299	11 252	11 287	11 544	11 682	11 816	11 849	11 852
R	Kunst, Unterhaltung und Erholung	4 266	4 185	4 066	4 245	4 354	4 467	4 578	4 596
S	Erbringung von sonstigen Dienstleistungen	10 643	10 303	10 076	10 329	10 414	10 550	10 491	10 498
Insgesamt		186 723	182 555	179 225	181 960	172 768	173 777	172 713	172 871

		Veränderung zum Vorjahr in %							
B	Bergbau und Gewinnung von Steinen und Erden	-	-1,5	-0,5	1,6	-6,7	1,6	-2,7	-2,8
C	Verarbeitendes Gewerbe	-	-2,5	-3,1	-1,3	-1,4	-1,9	-2,2	-2,2
D	Energieversorgung	-	18,5	1,1	4,8	5,6	1,2	-1,9	9,6
E	Wasserversorgung; Abwasser- und Abfallentsorgung und Beseitigung von Umweltverschmutzungen	-	-2,5	-2,0	6,2	-7,4	2,8	-3,3	-0,6
F	Baugewerbe	-	-0,1	-0,8	1,6	0,1	0,4	-0,2	0,5
G	Handel; Instandhaltung und Reparatur von Kraftfahrzeugen	-	-3,2	-2,5	-	-0,7	-0,7	-1,3	-1,2
H	Verkehr und Lagerei	-	-2,9	-3,7	-0,3	-0,6	-2,2	-1,2	-0,8
I	Gastgewerbe	-	-6,0	-1,2	0,6	-0,1	1,1	-1,1	-0,1
J	Information und Kommunikation	-	-4,5	-3,2	0,9	0,1	-0,3	-0,4	1,2
K	Erbringung von Finanz- und Versicherungsdienstleistungen	-	-1,0	-10,0	9,7	3,1	2,0	-	-1,8
L	Grundstücks- und Wohnungswesen	-	-2,7	-0,7	3,2	-58,2	2,9	1,2	2,1
M	Erbringung von freiberuflichen, wissenschaftlichen und technischen Dienstleistungen	-	-2,6	-1,7	1,6	1,2	1,3	-0,8	0,8
N	Erbringung von sonstigen wirtschaftlichen Dienstleistungen	-	0,4	0,2	3,5	2,2	3,6	0,7	2,4
P	Erziehung und Unterricht	-	0,1	-0,9	2,2	-1,1	1,4	0,3	-0,2
Q	Gesundheits- und Sozialwesen	-	-0,4	0,3	2,3	1,2	1,1	0,3	-
R	Kunst, Unterhaltung und Erholung	-	-1,9	-2,8	4,4	2,6	2,6	2,5	0,4
S	Erbringung von sonstigen Dienstleistungen	-	-3,2	-2,2	2,5	0,8	1,3	-0,6	0,1
Insgesamt		-	-2,2	-1,8	1,5	-5,1	0,6	-0,6	0,1

WZ 2008	Wirtschaftsabschnitt	2011	2012	2013	2014	2015	2016	2017	2018
------------	----------------------	------	------	------	------	------	------	------	------

		Anzahl							
B	Bergbau und Gewinnung von Steinen und Erden	2 468	2 456	2 399	2 292	2 351	2 199	2 211	2 246
C	Verarbeitendes Gewerbe	310 507	316 105	316 626	320 105	320 277	318 637	322 597	327 844
D	Energieversorgung	8 340	8 375	8 653	8 989	8 379	8 726	9 068	9 226
E	Wasserversorgung; Abwasser- und Abfallentsorgung und Beseitigung von Umweltverschmutzungen	10 913	11 031	11 318	11 125	11 456	11 419	11 849	12 465
F	Baugewerbe	75 979	76 534	76 856	77 307	77 519	79 455	80 646	83 447
G	Handel; Instandhaltung und Reparatur von Kraftfahrzeugen	189 573	191 924	189 035	189 397	192 872	195 968	199 401	203 224
H	Verkehr und Lagerei	54 793	58 583	60 319	62 311	65 216	67 526	70 683	76 332
I	Gastgewerbe	37 351	38 001	38 171	38 811	42 284	42 969	44 276	45 287
J	Information und Kommunikation	31 254	31 701	31 124	31 467	32 736	32 876	34 699	35 673
K	Erbringung von Finanz- und Versicherungsdienstleistungen	37 792	37 509	37 016	37 647	37 092	36 453	36 340	35 381
L	Grundstücks- und Wohnungswesen	5 707	5 686	5 959	6 394	6 654	6 948	7 074	7 187
M	Erbringung von freiberuflichen, wissenschaftlichen und technischen Dienstleistungen	55 814	56 366	60 213	61 717	61 515	65 112	65 939	68 268
N	Erbringung von sonstigen wirtschaftlichen Dienstleistungen	64 805	63 445	64 198	67 445	71 196	75 409	79 345	77 897
P	Erziehung und Unterricht	49 370	53 164	54 065	56 063	57 011	58 928	60 708	61 897
Q	Gesundheits- und Sozialwesen	177 871	180 219	184 425	205 303	212 478	218 282	222 958	227 696
R	Kunst, Unterhaltung und Erholung	9 348	9 633	9 929	10 420	11 290	11 508	11 931	12 090
S	Erbringung von sonstigen Dienstleistungen	37 478	35 521	35 798	37 789	38 561	39 345	38 679	38 684
Insgesamt		1 159 363	1 176 253	1 186 104	1 224 582	1 248 887	1 271 760	1 298 404	1 324 844

		Veränderung zum Vorjahr in %							
B	Bergbau und Gewinnung von Steinen und Erden	-	-0,5	-2,3	-4,5	2,6	-6,5	0,5	1,6
C	Verarbeitendes Gewerbe	-	1,8	0,2	1,1	0,1	-0,5	1,2	1,6
D	Energieversorgung	-	0,4	3,3	3,9	-6,8	4,1	3,9	1,7
E	Wasserversorgung; Abwasser- und Abfallentsorgung und Beseitigung von Umweltverschmutzungen	-	1,1	2,6	-1,7	3,0	-0,3	3,8	5,2
F	Baugewerbe	-	0,7	0,4	0,6	0,3	2,5	1,5	3,5
G	Handel; Instandhaltung und Reparatur von Kraftfahrzeugen	-	1,2	-1,5	0,2	1,8	1,6	1,8	1,9
H	Verkehr und Lagerei	-	6,9	3,0	3,3	4,7	3,5	4,7	8,0
I	Gastgewerbe	-	1,7	0,4	1,7	8,9	1,6	3,0	2,3
J	Information und Kommunikation	-	1,4	-1,8	1,1	4,0	0,4	5,5	2,8
K	Erbringung von Finanz- und Versicherungsdienstleistungen	-	-0,7	-1,3	1,7	-1,5	-1,7	-0,3	-2,6
L	Grundstücks- und Wohnungswesen	-	-0,4	4,8	7,3	4,1	4,4	1,8	1,6
M	Erbringung von freiberuflichen, wissenschaftlichen und technischen Dienstleistungen	-	1,0	6,8	2,5	-0,3	5,8	1,3	3,5
N	Erbringung von sonstigen wirtschaftlichen Dienstleistungen	-	-2,1	1,2	5,1	5,6	5,9	5,2	-1,8
P	Erziehung und Unterricht	-	7,7	1,7	3,7	1,7	3,4	3,0	2,0
Q	Gesundheits- und Sozialwesen	-	1,3	2,3	11,3	3,5	2,7	2,1	2,1
R	Kunst, Unterhaltung und Erholung	-	3,0	3,1	4,9	8,3	1,9	3,7	1,3
S	Erbringung von sonstigen Dienstleistungen	-	-5,2	0,8	5,6	2,0	2,0	-1,7	-
Insgesamt		-	1,5	0,8	3,2	2,0	1,8	2,1	2,0

Impressum

Herausgeber:
Statistisches Landesamt Rheinland-Pfalz
Mainzer Straße 14-16
56130 Bad Ems

Telefon: 02603 71-0
Telefax: 02603 71-3150

E-Mail: poststelle@statistik.rlp.de
Internet: www.statistik.rlp.de

Kostenfreier Download im Internet: <http://www.statistik.rlp.de/de/publikationen/statistische-berichte/>

© Statistisches Landesamt Rheinland-Pfalz · Bad Ems · 2020

Vervielfältigung und Verbreitung, auch auszugsweise, mit Quellenangabe gestattet.