



Rheinland-Pfalz

STATISTISCHES LANDESAMT

2020

# STATISTISCHE BERICHTE



## Gewerbeanzeigen im Mai 2020

Ergebnisse der Gewerbeanzeigenstatistik

## Zeichenerklärungen

0	Zahl ungleich Null, Betrag jedoch kleiner als die Hälfte von 1 in der letzten ausgewiesenen Stelle
-	nichts vorhanden
.	Zahl unbekannt oder geheim
x	Nachweis nicht sinnvoll
...	Zahl fällt später an
/	keine Angabe, da Zahl nicht sicher genug
( )	Aussagewert eingeschränkt, da Zahl statistisch unsicher
D	Durchschnitt
p	vorläufig
r	revidiert
s	geschätzt

Für die Abgrenzung von Größenklassen wird im Allgemeinen anstelle einer ausführlichen Beschreibung „50 bis unter 100“ die Darstellungsform „50 – 100“ verwendet.

Einzelwerte in Tabellen werden im Allgemeinen ohne Rücksicht auf die Endsumme gerundet.

# Inhalt

Seite

<b>Informationen zur Statistik .....</b>	<b>4</b>
--	----------

<b>Glossar .....</b>	<b>5</b>
----------------------	----------

## Tabellen

T 1	Gewerbeanmeldungen im Mai 2020 nach Wirtschaftszweigen .....	9
T 2	Gewerbeabmeldungen im Mai 2020 nach Wirtschaftszweigen .....	10
T 3	Gewerbeanmeldungen im Mai 2020 nach Verwaltungsbezirken .....	12
T 4	Gewerbeabmeldungen im Mai 2020 nach Verwaltungsbezirken .....	13
T 5	Neugründungen sowie Gewerbetreibende im Mai 2020 nach Wirtschaftszweigen .....	15
T 6	Vollständige Aufgaben sowie Gewerbetreibende im Mai 2020 nach Wirtschaftszweigen .....	16
T 7	Neugründungen sowie Gewerbetreibende im Mai 2020 nach Art der Niederlassung, Rechtsform, Einzelunternehmen nach Geschlecht und Staatsangehörigkeit .....	17
T 8	Vollständige Aufgaben sowie Gewerbetreibende im Mai 2020 nach Art der Niederlassung, Rechtsform, Einzelunternehmen nach Geschlecht und Staatsangehörigkeit .....	18

## Grafiken

G 1	Gewerbean- und -abmeldungen mit Neuerrichtungen und Aufgaben im Jahresüberblick .....	8
G 2	Gewerbeanmeldungen im Mai 2020 nach Wirtschaftszweigabschnitten .....	11
G 3	Gewerbeabmeldungen im Mai 2020 nach Wirtschaftszweigabschnitten .....	11
G 4	Neuerrichtungen und Aufgaben im Mai 2020 nach Verwaltungsbezirken .....	14
G 5	Neugründungen im Mai 2020 nach ausgewählten Staatsangehörigkeiten von Einzelunternehmern/-innen .....	17
G 6	Vollständige Aufgaben im Mai 2020 nach ausgewählten Staatsangehörigkeiten von Einzelunternehmern/-innen .....	18

# Informationen zur Statistik

## Ziel der Statistik

Die Gewerbeanzeigenstatistik dient als unentbehrliche Informationsgrundlage für die Wirtschafts-, Wettbewerbs- und Strukturpolitik. Sie stellt Informationen über die Aufnahme und Beendigung gewerblicher Tätigkeiten und deren Anlässe bereit. Dies sind zum einen Angaben über die Gesamtheit der Gewerbemeldungen und zum anderen umfassende Angaben über die gemeldeten gewerblichen Gründungen und Stilllegungen.

## Rechtsgrundlage

Die Rechtsgrundlagen der Gewerbeanzeigenstatistik sind § 14 Abs. 13 der Gewerbeordnung (GewO), in der Fassung der Bekanntmachung vom 22.02.1999 (BGBl. I S. 202), zuletzt geändert durch Artikel 2 des Gesetzes vom 28. November 2014 (BGBl. I S. 1802), sowie die Verordnung zur Ausgestaltung des Gewerbeanzeigenverfahrens (Gewerbeanzeigenverordnung – GewAnzV) des Bundesministeriums für Wirtschaft und Energie vom 22. Juli 2014. Letztere ist am 1. Januar 2015 in Kraft getreten.

## Erhebungsumfang

Die Gewerbeanzeigenstatistik ist eine Sekundärerhebung. Die Datengrundlage bilden die in einem Monat bei den zuständigen Behörden erstatteten Gewerbeanzeigen. Gewerbeanzeigen sind gemäß § 14 Abs. 1 GewO von allen natürlichen und juristischen Personen bei Aufnahme, Änderung oder Aufgabe eines stehenden Gewerbes, einer Zweigniederlassung oder einer unselbständigen Zweigstelle zu tätigen. Auskunftspflichtig zur Gewerbeanzeigenstatistik sind die Gewerbetreibenden. Diese kommen ihrer Auskunftspflicht nach, indem sie die Gewerbeanzeige erstatten.

Die Gewerbeanzeigenstatistik ist darüber hinaus eine Vollerhebung. Nicht in die Statistik einbezogen sind allerdings die Freien Berufe, die Urproduktion (Land- und Forstwirtschaft, Bergbau und Gewinnung von Steinen und Erden) und die Erbringung von Finanz- und Versicherungsdienstleistungen, da diese Bereiche nicht der Gewerbeordnung unterliegen. Nicht berücksichtigt wird ferner das Reisegewerbe, weil die in diesem Bereich tätigen Unternehmen in der Regel mehrere Gewerbemeldungen abgeben.

## Erhebungsdurchführung

Die zuständigen Behörden, d. h. die Gewerbeämter und die Starterzentren der IHK und HWK, liefern seit Januar 2017 die bei Ihnen erstatteten Gewerbeanzeigen unter Nutzung einer Zentralen Pflege- und Verteilerplattform (ZPV) als Web-Portal an die Gesellschaft für Kommunikation und Wissenstransfer mbH (KommWis) in Mainz. Von dort werden die Meldungen an das Statistische Landesamt kontinuierlich weitergeleitet und dem zuständigen Fachbereich zur Aufbereitung der Gewerbeanzeigenstatistik zur Verfügung gestellt.

## Berichtszeitraum/-Zeitpunkt und Periodizität

Die Gewerbeanzeigenstatistik wird monatlich erstellt. Die monatlichen Ergebnisse stehen ca. zwei bis zweieinhalb Monate nach Ablauf eines Monats zur Verfügung. Das Jahresergebnis liegt dementsprechend ca. Mitte März des Folgejahres vor.

## Erhebungsmerkmale

Die Erhebungsmerkmale der Gewerbeanzeigenstatistik umfassen im Wesentlichen die angemeldete Tätigkeit, die Angabe Haupt- oder Nebenerwerb, das Datum des Beginns der angemeldeten Tätigkeit, die Art des angemeldeten Betriebes, die Zahl der bei Geschäftsaufnahme tätigen Personen nach Voll- und Teilzeit, die Angabe Hauptniederlassung, Zweigniederlassung oder Zweigstelle, den Grund der Gewerbeanzeige und das Datum der Erstattung der Gewerbeanzeige sowie die personenbezogenen Merkmale Geschlecht und Staatsangehörigkeit

## Regionale Ebene

Die Ergebnisse werden in dieser Veröffentlichung bis auf Kreisebene nachgewiesen. Ergebnisse in tieferer regionaler Gliederung können auf Anfrage bereitgestellt werden.

## **Vergleichbarkeit / Klassifikationen**

Die Ergebnisse dieser Veröffentlichung nach Wirtschaftszweigen sind nach der aktuell gültigen Klassifikation der Wirtschaftszweige gegliedert, d. h. auf Basis der WZ 2008. Eine Vergleichbarkeit mit Ergebnissen früherer Jahre, die nach einer älteren Klassifikation der Wirtschaftszweige (WZ 1993, WZ 2003) gegliedert sind, ist nur mit Einschränkungen bzw. gar nicht möglich. Der Wirtschaftszweig ist in der Gewerbeanzeigenstatistik nur bis auf die Ebene des Dreistellers durchgängig verfügbar.

# Glossar

## Aufgabe eines Gewerbes

Erfolgt entweder durch vollständige Aufgabe oder durch Umwandlung.

## Betriebsaufgabe

Aufgabe eines Gewerbebetriebes mit einer erwarteten größeren wirtschaftlichen Bedeutung. Sie kann durch eine juristische Person, eine Gesellschaft ohne Rechtspersönlichkeit (Personengesellschaft) oder eine natürliche Person erfolgen. Bei einer natürlichen Person, die eine Hauptniederlassung abmeldet, ist Voraussetzung, dass sie entweder in das Handelsregister eingetragen war oder aber eine Handwerkskarte besitzt oder zuletzt mindestens einen Arbeitnehmer beschäftigt hat.

## Betriebsgründung

Gründung eines Betriebes mit einer erwarteten größeren wirtschaftlichen Bedeutung. Sie kann durch eine juristische Person, eine Gesellschaft ohne Rechtspersönlichkeit (Personengesellschaft) oder eine natürliche Person erfolgen. Bei einer natürlichen Person, die eine Hauptniederlassung anmeldet, ist Voraussetzung, dass sie entweder in das Handelsregister eingetragen ist oder aber eine Handwerkskarte besitzt oder mindestens einen Arbeitnehmer beschäftigt.

## Fortzug eines Gewerbes

Verlagerung des Betriebes aus dem Bezirk des nachweisenden Gewerbeamtes.

## Gewerbe

Nicht sozialwidrige, selbstständige, auf Dauer und Gewinnerzielung angelegte sowie im eigenen Namen und auf eigene Rechnung ausgeübte Tätigkeit. Nicht zum Gewerbe zählen u. a. die Urproduktion (z. B. Land- und Forstwirtschaft oder Bergbau), die freien Berufe und die Verwaltung des eigenen Vermögens.

## Gewerbeabmeldung

Eine Gewerbeabmeldung betrifft die Aufgabe, den Fortzug oder die Übergabe einer Hauptniederlassung, einer Zweigniederlassung oder einer Zweigstelle eines Gewerbes. Anzeigepflichtige Gewerbebetreibende sind Einzelgewerbebetreibende (d. h. natürliche Personen), geschäftsführende Gesellschafter von Personengesellschaften und juristische Personen, wobei juristische Personen ihrer Gewerbeanzeigepflicht durch Handeln ihres Vertretungsberechtigten nachkommen.

## Gewerbeanmeldung

Eine Gewerbeanmeldung betrifft die Neuerrichtung, den Zuzug oder die Übernahme einer Hauptniederlassung, einer Zweigniederlassung oder einer Zweigstelle eines Gewerbes. Anzeigepflichtige Gewerbebetreibende sind Einzelgewerbebetreibende (d. h. natürliche Personen), geschäftsführende Gesellschafter von Personengesellschaften und juristische Personen, wobei juristische Personen ihrer Gewerbeanzeigepflicht durch Handeln ihres Vertretungsberechtigten nachkommen.

## Gewerbeanzeige

Eine Gewerbeanzeige hat eine Gewerbeanmeldung, eine Gewerbeummeldung oder eine Gewerbeabmeldung zum Gegenstand. Es besteht eine Anzeigepflicht.

## Hauptniederlassung

Mittelpunkt des Geschäftsverkehrs eines Betriebes, der sich bei Personengesellschaften (KG, OHG, GmbH & Co. KG, GbR, GmbH & Co. OHG u.a.) und juristischen Personen am Sitz des Unternehmens befindet. Eine Hauptniederlassung liegt auch dann vor, wenn daneben keine Zweigniederlassung oder unselbständige Zweigstelle betrieben wird.

## **Neuerrichtung eines Gewerbes**

Erfolgt entweder durch Neugründung oder durch Umwandlung.

## **Neugründung eines Gewerbes**

Entweder eine Betriebsgründung oder eine sonstige Neugründung.

### **Sonstige Neugründung**

Gründung eines Kleinunternehmens oder eines Nebenerwerbsbetriebes. Bei der Gründung eines Kleinunternehmens gründet ein Nichtkaufmann eine Hauptniederlassung. Diese ist nicht im Handelsregister eingetragen, besitzt keine Handwerkskarte und beschäftigt keine Arbeitnehmer.

### **Sonstige Stilllegung**

Eine sonstige Stilllegung ist die Aufgabe eines Kleinunternehmens oder eines Nebenerwerbsbetriebes. Bei der Aufgabe eines Kleinunternehmens gibt ein Nichtkaufmann eine Hauptniederlassung vollständig auf. Diese war nicht im Handelsregister eingetragen, hat keine Handwerkskarte besessen und keine Arbeitnehmer beschäftigt.

### **Unselbständige Zweigstelle**

Feste örtliche Anlagen oder Einrichtungen, die der Ausübung eines stehenden Gewerbes dienen (z.B. ein Auslieferungslager), jedoch nicht die Bedingungen einer Zweigniederlassung erfüllen.

### **Vollständige Aufgabe**

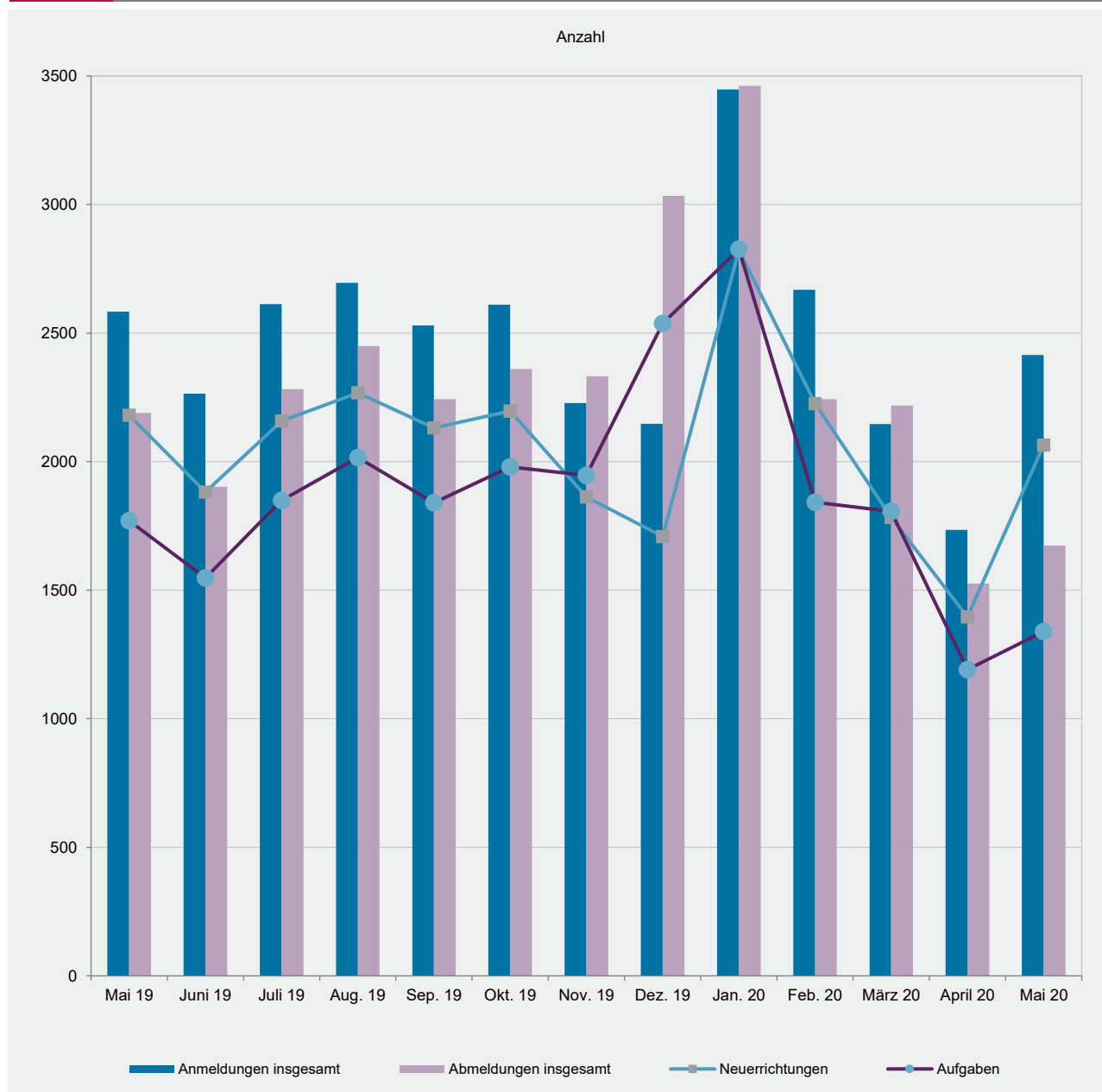
Entweder eine Betriebsaufgabe oder eine sonstige Stilllegung.

### **Zuzug eines Gewerbes**

Verlagerung des Betriebes in den Bereich einer anderen Meldebehörde.

### **Zweigniederlassung**

Betriebe mit selbständiger Organisation, selbständigen Betriebsmitteln und gesonderter Buchführung, dessen Leiter Geschäfte selbständig abzuschließen und durchzuführen befugt ist.



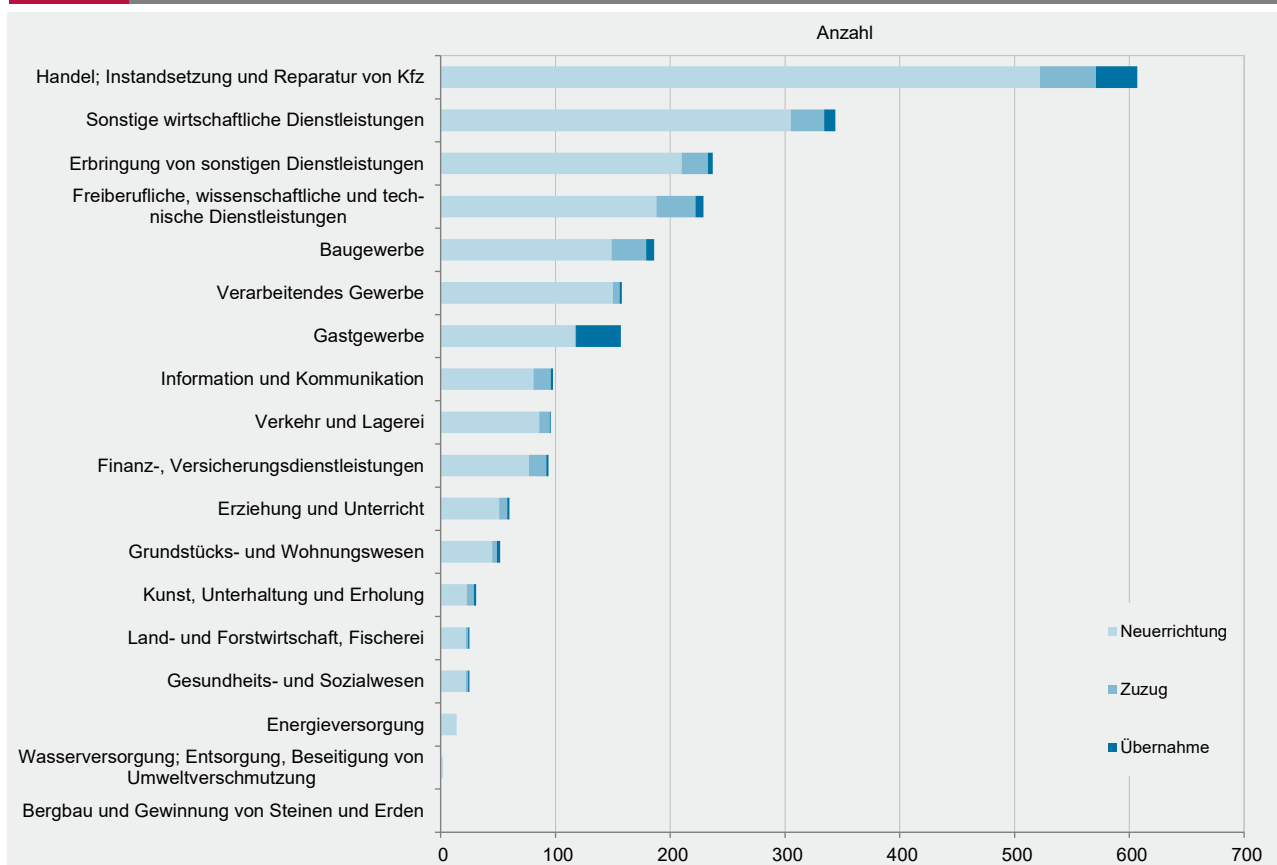


WZ 2008	Wirtschaftszweig	Anmeldungen im Mai 2020				Veränderung zum April 2020			
		ins- gesamt	davon			ins- gesamt	davon		
			Neuer- richtung	Zuzug	Über- nahme		Neuer- richtung	Zuzug	Über- nahme
		Anzahl				%			
A	Land- und Forstwirtschaft, Fischerei	25	22	2	1	38,9	57,1	x	-75,0
B	Bergbau und Gewinnung von Steinen und Erden	-	-	-	-	0,0	0,0	0,0	0,0
C	Verarbeitendes Gewerbe	158	150	6	2	35,0	57,9	-53,8	-77,8
	darunter								
10	Herstellung von Nahrungs- und Futtermitteln	10	9	1	-	0,0	12,5	-50,0	0,0
11	Getränkeherstellung	4	4	-	-	33,3	100,0	x	0,0
13	Herstellung von Textilien	32	32	-	-	39,1	45,5	0,0	x
14	Herstellung von Bekleidung	20	20	-	-	66,7	66,7	0,0	0,0
16	Herstellung von Holz-, Flecht-, Korb- und Korkwaren (ohne Möbel)	11	11	-	-	450,0	450,0	0,0	0,0
18	Herstellung von Druckerzeugnissen; Vervielfältigung von Ton-, Bild- und Datenträgern	2	2	-	-	-60,0	-60,0	0,0	0,0
25	Herstellung von Metallerzeugnissen	8	8	-	-	-33,3	-11,1	x	x
26	Herstellung von Datenverarbeitungsgeräten, elektrischen und optischen Erzeugnissen	-	-	-	-	x	x	0,0	0,0
27	Herstellung von elektrischen Ausrüstungen	1	1	-	-	0,0	x	x	0,0
28	Maschinenbau	2	1	1	-	100,0	x	x	x
29	Herstellung von Kraftwagen u. Kraftwagenteilen	4	2	1	1	x	x	x	x
31	Herstellung von Möbeln	6	4	2	-	200,0	300,0	100,0	0,0
D	Energieversorgung	14	14	-	-	27,3	55,6	x	x
E	Wasserversorgung; Entsorgung, Beseitigung von Umweltverschmutzung	2	2	-	-	-33,3	0,0	0,0	x
F	Baugewerbe	186	149	30	7	20,8	17,3	42,9	16,7
G	Handel; Instandsetzung und Reparatur von Kfz	607	522	49	36	33,4	41,1	19,5	-18,2
	darunter								
45	Kfz-Handel; Instandsetzung u. Reparatur von Kfz	85	73	5	7	54,5	87,2	-58,3	75,0
46	Handelsvermittlung und Großhandel (ohne Kfz)	139	118	18	3	20,9	25,5	28,6	-57,1
47	Einzelhandel (ohne Kfz)	383	331	26	26	34,4	39,7	73,3	-21,2
H	Verkehr und Lagerei	96	86	9	1	71,4	59,3	x	0,0
	darunter								
49	Landverkehr und Transport in Rohrfernleitungen	42	38	3	1	68,0	65,2	200,0	0,0
53	Post-, Kurier- und Expressdienste	45	42	3	-	60,7	50,0	x	0,0
I	Gastgewerbe	157	117	1	39	52,4	51,9	-66,7	69,6
55	Beherbergung	26	18	-	8	44,4	38,5	0,0	60,0
56	Gastronomie	131	99	1	31	54,1	54,7	-66,7	72,2
J	Information und Kommunikation	98	81	15	2	19,5	19,1	15,4	100,0
	darunter								
58	Verlagswesen	-	-	-	-	x	x	x	0,0
61	Telekommunikation	1	1	-	-	0,0	0,0	0,0	0,0
62	Erbringung von Dienstleistungen der Informationstechnologie	70	55	13	2	29,6	22,2	62,5	100,0
63	Informationsdienstleistungen	9	7	2	-	-10,0	0,0	-33,3	0,0
K	Finanz-, Versicherungsdienstleistungen	94	77	15	2	27,0	42,6	0,0	-60,0
	darunter								
66	Mit Finanz- und Versicherungsdienstleistungen verbundene Tätigkeiten	70	58	11	1	25,0	48,7	-15,4	-75,0
L	Grundstücks- und Wohnungswesen	52	45	4	3	-25,7	-18,2	-66,7	0,0
M	Freiberufliche, wissenschaftliche und technische Dienstleistungen	229	188	34	7	43,1	43,5	36,0	75,0
	darunter								
70	Verwaltung und Führung von Unternehmen; Unternehmensberatung	43	35	7	1	13,2	20,7	16,7	-66,7
73	Werbung und Marktforschung	56	44	11	1	21,7	10,0	83,3	x
N	Sonstige wirtschaftliche Dienstleistungen	344	305	29	10	44,5	54,8	-9,4	11,1
	darunter								
77	Vermietung von beweglichen Sachen	28	25	2	1	86,7	108,3	100,0	-50,0
78	Vermietung und Überlassung von Arbeitskräften	5	5	-	-	-16,7	0,0	0,0	x
79	Reisebüros, -veranstalter und sonstige Reservierungsdienstleistungen	10	7	1	2	233,3	250,0	0,0	x
81	Gebäudebetreuung; Garten- und Landschaftsbau	200	184	12	4	81,8	95,7	0,0	0,0
P	Erziehung und Unterricht	60	51	7	2	66,7	96,2	0,0	-33,3
Q	Gesundheits- und Sozialwesen	25	22	2	1	31,6	37,5	-33,3	x
R	Kunst, Unterhaltung und Erholung	31	23	6	2	-6,1	9,5	-33,3	-33,3
S	Erbringung von sonstigen Dienstleistungen	237	210	23	4	125,7	162,5	64,3	-63,6
	Sonstige Tätigkeiten	-	-	-	-	0,0	0,0	0,0	0,0
	Insgesamt	2 415	2 064	232	119	39,3	47,9	10,5	-7,0

WZ 2008	Wirtschaftszweig	Abmeldungen im Mai 2020				Veränderung zum April 2020			
		ins- gesamt	davon			ins- gesamt	davon		
			Aufgabe	Fortzug	Über- gabe		Aufgabe	Fortzug	Über- gabe
		Anzahl				%			
A	Land- und Forstwirtschaft, Fischerei	13	9	1	3	-7,1	-10,0	x	-25,0
B	Bergbau und Gewinnung von Steinen und Erden	-	-	-	-	0,0	0,0	0,0	0,0
C	Verarbeitendes Gewerbe	67	55	9	3	-17,3	-12,7	0,0	-66,7
	darunter								
10	Herstellung von Nahrungs- und Futtermitteln	11	11	-	-	10,0	37,5	0,0	x
11	Getränkeherstellung	1	-	1	-	-66,7	x	0,0	0,0
13	Herstellung von Textilien	8	8	-	-	100,0	100,0	0,0	0,0
14	Herstellung von Bekleidung	4	2	2	-	33,3	-33,3	x	0,0
16	Herstellung von Holz-, Flecht-, Korb- und Korkwaren (ohne Möbel)	-	-	-	-	x	x	0,0	0,0
18	Herstellung von Druckerzeugnissen; Vervielfältigung von Ton-, Bild- und Datenträgern	3	2	1	-	0,0	0,0	0,0	0,0
25	Herstellung von Metallerezeugnissen	9	6	3	-	-35,7	0,0	-25,0	x
26	Herstellung von Datenverarbeitungsgeräten, elektrischen und optischen Erzeugnissen	-	-	-	-	x	x	0,0	0,0
27	Herstellung von elektrischen Ausrüstungen	-	-	-	-	0,0	0,0	0,0	0,0
28	Maschinenbau	-	-	-	-	x	x	0,0	0,0
29	Herstellung von Kraftwagen u. Kraftwagenteilen	4	3	-	1	x	x	0,0	x
31	Herstellung von Möbeln	2	2	-	-	100,0	100,0	0,0	0,0
D	Energieversorgung	8	4	1	3	0,0	33,3	-50,0	0,0
E	Wasserversorgung; Entsorgung, Beseitigung von Umweltverschmutzung	-	-	-	-	x	x	0,0	x
F	Baugewerbe	156	118	32	6	35,7	38,8	68,4	-45,5
G	Handel; Instandsetzung und Reparatur von Kfz	422	359	39	24	23,0	37,5	-15,2	-33,3
	darunter								
45	Kfz-Handel; Instandsetzung u. Reparatur von Kfz	57	43	9	5	21,3	34,4	-10,0	0,0
46	Handelsvermittlung und Großhandel (ohne Kfz)	87	76	7	4	-4,4	15,2	-56,3	-55,6
47	Einzelhandel (ohne Kfz)	278	240	23	15	35,6	47,2	15,0	-31,8
H	Verkehr und Lagerei	33	28	5	-	-5,7	-9,7	66,7	x
	darunter								
49	Landverkehr und Transport in Rohrfernleitungen	22	19	3	-	-18,5	-20,8	50,0	x
53	Post-, Kurier- und Expressdienste	4	4	-	-	0,0	0,0	0,0	0,0
I	Gastgewerbe	127	112	3	12	-11,2	-1,8	x	-58,6
55	Beherbergung	11	9	-	2	-54,2	-57,1	0,0	-33,3
56	Gastronomie	116	103	3	10	-2,5	10,8	x	-61,5
J	Information und Kommunikation	58	36	20	2	-7,9	-14,3	11,1	-33,3
	darunter								
58	Verlagswesen	4	3	1	-	-50,0	-50,0	-50,0	0,0
61	Telekommunikation	-	-	-	-	0,0	0,0	0,0	0,0
62	Erbringung von Dienstleistungen der Informationstechnologie	49	31	17	1	14,0	10,7	41,7	-66,7
63	Informationsdienstleistungen	2	1	1	-	-66,7	-75,0	-50,0	0,0
K	Finanz-, Versicherungsdienstleistungen	44	24	19	1	-42,9	-57,1	0,0	-50,0
	darunter								
66	Mit Finanz- und Versicherungsdienstleistungen verbundene Tätigkeiten	41	23	17	1	-38,8	-54,0	6,3	0,0
L	Grundstücks- und Wohnungswesen	38	28	9	1	-15,6	-28,2	50,0	x
M	Freiberufliche, wissenschaftliche und technische Dienstleistungen	177	129	41	7	9,9	7,5	13,9	40,0
	darunter								
70	Verwaltung und Führung von Unternehmen; Unternehmensberatung	33	21	11	1	43,5	50,0	57,1	-50,0
73	Werbung und Marktforschung	67	50	15	2	36,7	22,0	87,5	x
N	Sonstige wirtschaftliche Dienstleistungen	243	197	38	8	35,8	39,7	15,2	60,0
	darunter								
77	Vermietung von beweglichen Sachen	18	13	5	-	38,5	18,2	150,0	0,0
78	Vermietung und Überlassung von Arbeitskräften	6	4	2	-	-40,0	-42,9	0,0	x
79	Reisebüros, -veranstalter und sonstige Reservierungsdienstleistungen	9	9	-	-	28,6	80,0	x	0,0
81	Gebäudebetreuung; Garten- und Landschaftsbau	89	73	13	3	23,6	40,4	-18,8	-25,0
P	Erziehung und Unterricht	40	28	10	2	17,6	-9,7	400,0	100,0
Q	Gesundheits- und Sozialwesen	42	37	3	2	23,5	37,0	-57,1	x
R	Kunst, Unterhaltung und Erholung	49	40	8	1	75,0	90,5	60,0	-50,0
S	Erbringung von sonstigen Dienstleistungen	156	135	18	3	-3,7	-6,9	63,6	-50,0
	Sonstige Tätigkeiten	-	-	-	-	0,0	0,0	0,0	0,0
I n s g e s a m t		1 673	1 339	256	78	9,6	12,4	18,5	-34,5

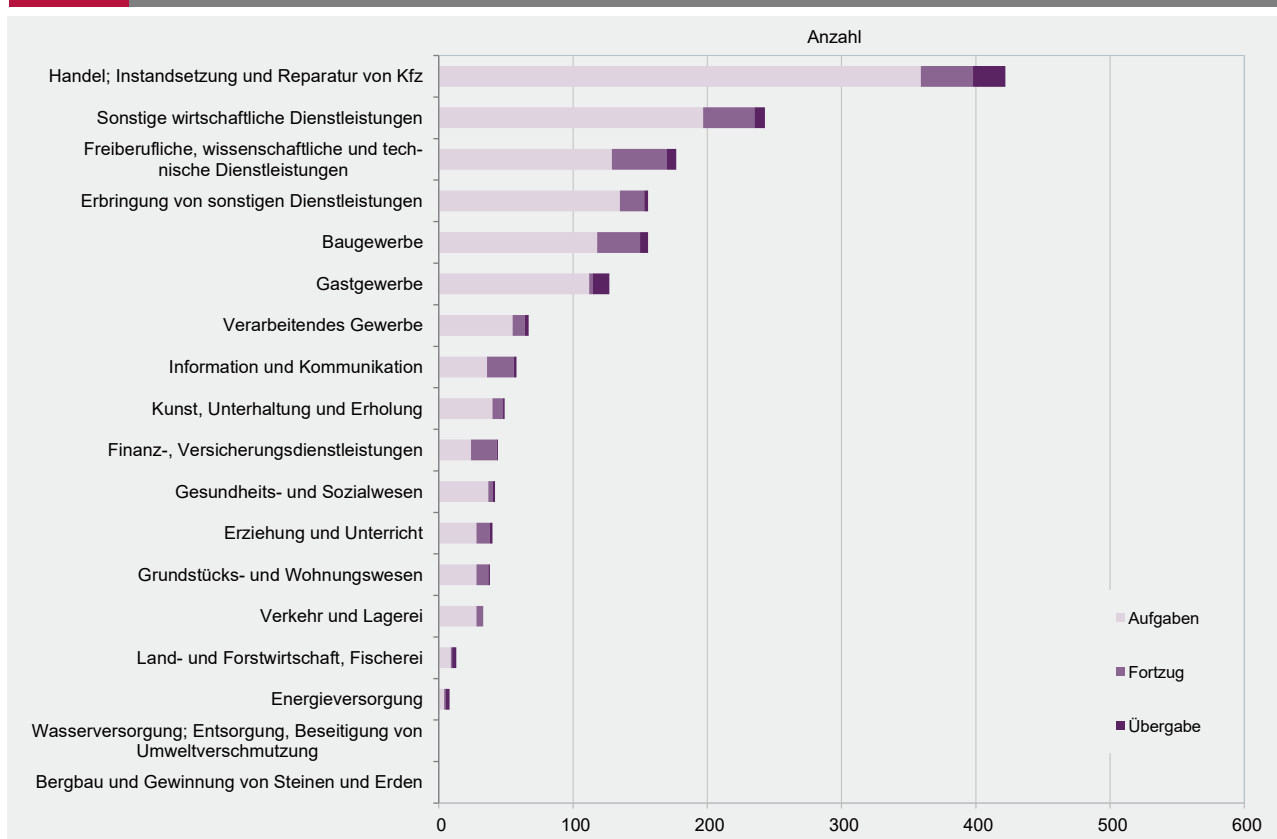
## G 2

## Gewerbebeanmeldungen im Mai 2020 nach Wirtschaftszweigabschnitten



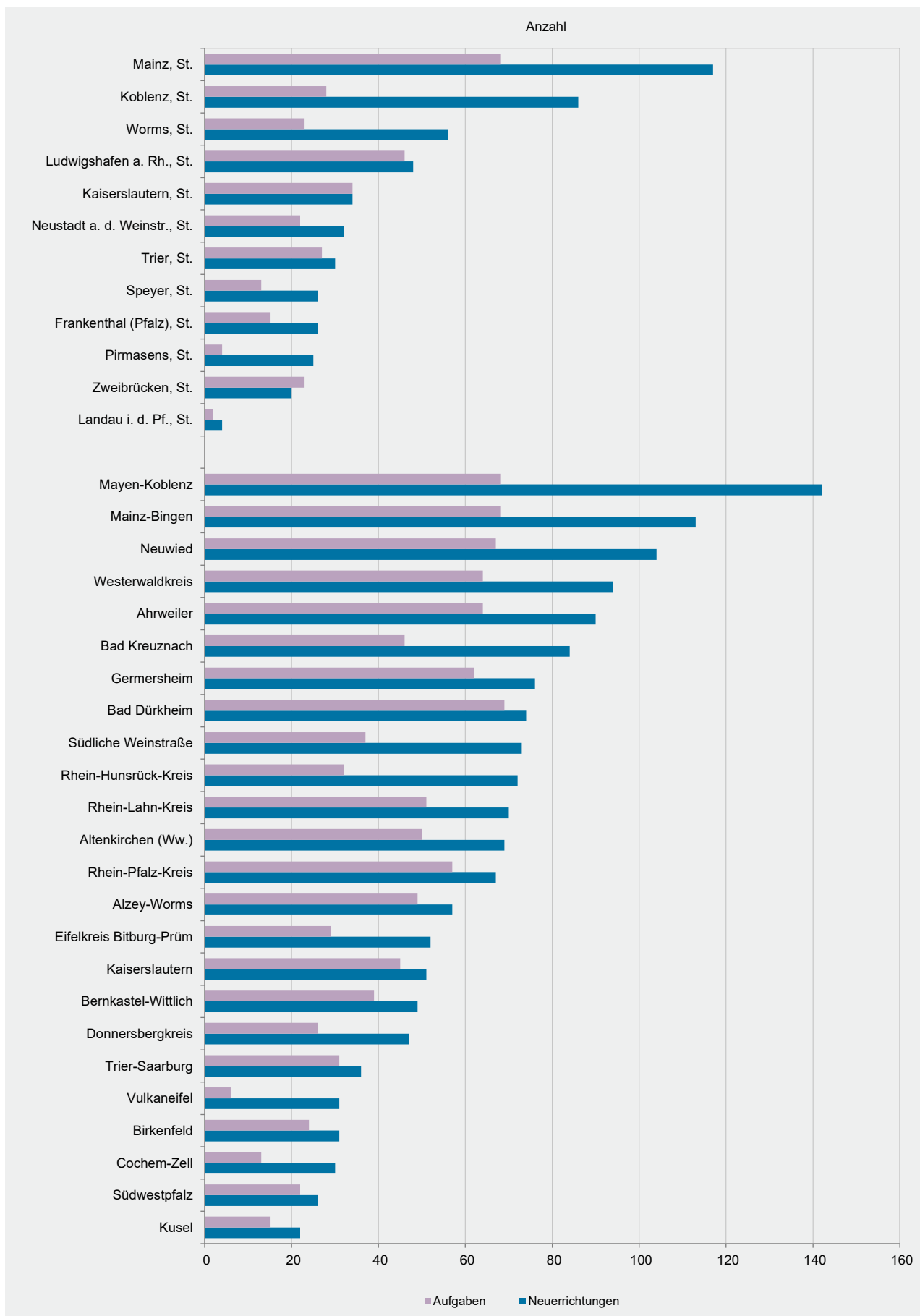
## G 3

## Gewerbeabmeldungen im Mai 2020 nach Wirtschaftszweigabschnitten



Verwaltungsbereich	Anmeldungen im Mai 2020				Veränderung zum April 2020			
	ins- gesamt	davon			ins- gesamt	davon		
		Neuer- richtung	Zuzug	Über- nahme		Neuer- richtung	Zuzug	Über- nahme
	Anzahl				%			
Frankenthal (Pfalz), St.	30	26	2	2	87,5	85,7	100,0	100,0
Kaiserslautern, St.	39	34	2	3	11,4	13,3	-33,3	50,0
Koblenz, St.	98	86	7	5	40,0	41,0	-12,5	400,0
Landau i. d. Pf., St.	4	4	-	-	-71,4	-71,4	0,0	0,0
Ludwigshafen a. Rh., St.	58	48	7	3	52,6	60,0	0,0	200,0
Mainz, St.	126	117	5	4	-3,1	6,4	-66,7	-20,0
Neustadt a. d. Weinstr., St.	37	32	2	3	60,9	88,2	100,0	-40,0
Pirmasens, St.	25	25	-	-	212,5	212,5	0,0	0,0
Speyer, St.	27	26	1	-	22,7	36,8	-50,0	x
Trier, St.	39	30	4	5	0,0	-9,1	33,3	66,7
Worms, St.	65	56	5	4	75,7	93,1	0,0	33,3
Zweibrücken, St.	23	20	3	-	91,7	66,7	x	0,0
Ahrweiler	101	90	7	4	102,0	157,1	-46,2	100,0
Altenkirchen (Ww.)	83	69	8	6	48,2	32,7	x	100,0
Alzey-Worms	71	57	11	3	-10,1	-10,9	57,1	-62,5
Bad Dürkheim	93	74	14	5	40,9	48,0	27,3	0,0
Bad Kreuznach	103	84	15	4	80,7	78,7	150,0	0,0
Bernkastel-Wittlich	55	49	1	5	0,0	36,1	-88,9	-50,0
Birkenfeld	34	31	1	2	78,9	138,5	0,0	-60,0
Cochem-Zell	37	30	1	6	19,4	20,0	-66,7	100,0
Donnersbergkreis	57	47	10	-	103,6	88,0	400,0	x
Eifelkreis Bitburg-Prüm	62	52	6	4	106,7	108,0	200,0	33,3
Germersheim	93	76	12	5	69,1	76,7	71,4	0,0
Kaiserslautern	58	51	5	2	41,5	64,5	-44,4	100,0
Kusel	24	22	1	1	33,3	69,2	-50,0	-66,7
Mainz-Bingen	137	113	16	8	50,5	56,9	23,1	33,3
Mayen-Koblenz	166	142	15	9	56,6	56,0	66,7	50,0
Neuwied	122	104	14	4	69,4	76,3	100,0	-33,3
Rhein-Hunsrück-Kreis	80	72	5	3	48,1	60,0	-16,7	0,0
Rhein-Lahn-Kreis	80	70	8	2	3,9	25,0	-42,9	-71,4
Rhein-Pfalz-Kreis	76	67	5	4	2,7	3,1	-37,5	300,0
Südliche Weinstraße	87	73	12	2	102,3	128,1	100,0	-60,0
Südwestpfalz	31	26	5	-	0,0	0,0	66,7	x
Trier-Saarburg	42	36	6	-	-16,0	20,0	-40,0	x
Vulkaneifel	37	31	3	3	85,0	121,4	50,0	-25,0
Westerwaldkreis	115	94	13	8	32,2	34,3	-7,1	166,7
Rheinland-Pfalz	2 415	2 064	232	119	39,3	47,9	10,5	-7,0
kreisfreie Städte	571	504	38	29	28,6	33,7	-15,6	31,8
Landkreise	1 844	1 560	194	90	42,9	53,1	17,6	-15,1
Industrie- und Handelskammer								
Kammerbezirk Koblenz	1 019	872	94	53	50,1	57,4	14,6	23,3
Kammerbezirk Pfalz	762	651	81	30	45,4	51,7	30,6	-9,1
Kammerbezirk Rheinhessen	399	343	37	19	18,4	24,7	-7,5	-13,6
Kammerbezirk Trier	235	198	20	17	21,1	43,5	-23,1	-43,3

Verwaltungsbereich	Abmeldungen im Mai 2020				Veränderung zum April 2020			
	ins-gesamt	davon			ins-gesamt	davon		
		Aufgabe	Fortzug	Über-gabe		Aufgabe	Fortzug	Über-gabe
	Anzahl				%			
Frankenthal (Pfalz), St.	18	15	2	1	28,6	25,0	0,0	x
Kaiserslautern, St.	38	34	4	-	40,7	47,8	0,0	0,0
Koblenz, St.	41	28	11	2	5,1	-17,6	120,0	x
Landau i. d. Pf., St.	2	2	-	-	-71,4	-60,0	x	0,0
Ludwigshafen a. Rh., St.	51	46	5	-	64,5	109,1	-28,6	x
Mainz, St.	90	68	18	4	-24,4	-20,0	-28,0	-55,6
Neustadt a. d. Weinstr., St.	30	22	7	1	20,0	37,5	250,0	-85,7
Pirmasens, St.	6	4	1	1	-60,0	-71,4	0,0	x
Speyer, St.	14	13	-	1	-6,7	8,3	x	0,0
Trier, St.	32	27	4	1	-33,3	-34,1	33,3	-75,0
Worms, St.	33	23	10	-	-2,9	4,5	100,0	x
Zweibrücken, St.	25	23	2	-	257,1	228,6	x	0,0
Ahrweiler	75	64	8	3	33,9	30,6	14,3	x
Altenkirchen (Ww.)	60	50	6	4	22,4	22,0	0,0	100,0
Alzey-Worms	60	49	8	3	7,1	16,7	14,3	-57,1
Bad Dürkheim	87	69	13	5	85,1	76,9	160,0	66,7
Bad Kreuznach	64	46	10	8	10,3	2,2	0,0	166,7
Bernkastel-Wittlich	48	39	7	2	-4,0	-7,1	75,0	-50,0
Birkenfeld	28	24	2	2	0,0	9,1	-50,0	0,0
Cochem-Zell	17	13	-	4	-15,0	-23,5	x	100,0
Donnersbergkreis	29	26	3	-	26,1	23,8	50,0	0,0
Eifelkreis Bitburg-Prüm	33	29	1	3	10,0	38,1	-85,7	50,0
Germersheim	74	62	10	2	124,2	169,6	150,0	-66,7
Kaiserslautern	51	45	6	-	27,5	45,2	-25,0	x
Kusel	16	15	-	1	-5,9	15,4	x	-50,0
Mainz-Bingen	100	68	25	7	6,4	1,5	25,0	0,0
Mayen-Koblenz	89	68	19	2	-3,3	-6,8	111,1	-80,0
Neuwied	84	67	14	3	7,7	8,1	16,7	-25,0
Rhein-Hunsrück-Kreis	45	32	10	3	9,8	-5,9	42,9	x
Rhein-Lahn-Kreis	55	51	3	1	-3,5	21,4	-62,5	-85,7
Rhein-Pfalz-Kreis	71	57	11	3	77,5	72,7	120,0	50,0
Südliche Weinstraße	48	37	8	3	4,3	5,7	0,0	0,0
Südwestpfalz	23	22	-	1	21,1	46,7	x	-66,7
Trier-Saarburg	39	31	5	3	-31,6	-24,4	-16,7	-70,0
Vulkaneifel	9	6	2	1	-74,3	-76,9	-60,0	-75,0
Westerwaldkreis	88	64	21	3	11,4	0,0	110,0	-40,0
Rheinland-Pfalz	1 673	1 339	256	78	9,6	12,4	18,5	-34,5
kreisfreie Städte	380	305	64	11	-0,3	4,1	10,3	-63,3
Landkreise	1 293	1 034	192	67	12,9	15,1	21,5	-24,7
Industrie- und Handelskammer								
Kammerbezirk Koblenz	646	507	104	35	8,2	5,0	31,6	0,0
Kammerbezirk Pfalz	583	492	72	19	43,6	53,3	30,9	-36,7
Kammerbezirk Rheinhessen	283	208	61	14	-6,6	-3,7	7,0	-53,3
Kammerbezirk Trier	161	132	19	10	-26,8	-22,8	-24,0	-58,3



WZ 2008	Wirtschaftszweig	Neugründungen						Gewerbetreibende	
		ins- gesamt	Betriebsgründungen			sonstige Neugründ.		ins- gesamt	darunter: weiblich
			ins- gesamt	Haupt- nieder- lassung	Zweignie- derlassung unselbst. Zweigstelle	ins- gesamt	darunter: Neben- erwerb		
A	Land- und Forstwirtschaft, Fischerei	22	2	2	-	20	14	24	3
B	Bergbau und Gewinnung von Steinen und Erden	-	-	-	-	-	-	-	-
C	Verarbeitendes Gewerbe	150	20	14	6	130	117	165	90
darunter									
10	Herstellung von Nahrungs- und Futtermitteln	9	3	2	1	6	4	11	2
11	Getränkeherstellung	4	1	-	1	3	3	4	-
13	Herstellung von Textilien	32	-	-	-	32	30	34	27
14	Herstellung von Bekleidung	20	2	2	-	18	16	20	18
16	Herstellung von Holz-, Flecht-, Korb- und Korkwaren (ohne Möbel)	11	2	2	-	9	9	11	3
18	Herstellung von Druckerzeugnissen; Vervielfältigung von Ton-, Bild- und Datenträgern	2	-	-	-	2	2	2	-
25	Herstellung von Metallerzeugnissen	8	1	1	-	7	7	8	1
26	Herstellung von Datenverarbeitungsgeräten, elektrischen und optischen Erzeugnissen	-	-	-	-	-	-	-	-
27	Herstellung von elektrischen Ausrüstungen	1	-	-	-	1	1	1	-
28	Maschinenbau	1	1	1	-	-	-	2	-
29	Herstellung von Kraftwagen u. Kraftwagenteilen	2	1	1	-	1	1	2	-
31	Herstellung von Möbeln	4	1	1	-	3	3	5	-
D	Energieversorgung	14	-	-	-	14	14	14	4
E	Wasserversorgung; Entsorgung, Beseitigung von Umweltverschmutzung	2	1	1	-	1	-	2	-
F	Baugewerbe	149	45	41	4	104	61	158	11
G	Handel; Instandsetzung und Reparatur von Kfz	519	80	41	39	439	349	579	196
darunter									
45	Kfz-Handel; Instandsetzung u. Reparatur von Kfz	72	9	8	1	63	47	79	10
46	Handelsvermittlung und Großhandel (ohne Kfz)	118	21	10	11	97	70	132	46
47	Einzelhandel (ohne Kfz)	329	50	23	27	279	232	368	140
H	Verkehr und Lagerei	86	18	13	5	68	31	93	15
darunter									
49	Landverkehr und Transport in Rohrfernleitungen	38	10	7	3	28	7	43	6
53	Post-, Kurier- und Expressdienste	42	5	4	1	37	23	45	9
I	Gastgewerbe	117	35	28	7	82	38	125	40
55	Beherbergung	18	2	2	-	16	13	19	9
56	Gastronomie	99	33	26	7	66	25	106	31
J	Information und Kommunikation	81	10	6	4	71	58	86	11
darunter									
58	Verlagswesen	-	-	-	-	-	-	-	-
61	Telekommunikation	1	-	-	-	1	-	1	-
62	Erbringung von Dienstleistungen der Informationstechnologie	55	8	4	4	47	40	60	6
63	Informationsdienstleistungen	7	2	2	-	5	4	7	4
K	Finanz-, Versicherungsdienstleistungen	77	22	18	4	55	33	83	21
darunter									
66	Mit Finanz- und Versicherungsdienstleistungen verbundene Tätigkeiten	58	7	3	4	51	29	60	19
L	Grundstücks- und Wohnungswesen	44	22	19	3	22	10	54	12
M	Freiberufliche, wissenschaftliche und technische Dienstleistungen	187	48	43	5	139	119	221	60
darunter									
70	Verwaltung und Führung von Unternehmen; Unternehmensberatung	34	17	16	1	17	15	43	5
73	Werbung und Marktforschung	44	2	2	-	42	36	47	12
N	Sonstige wirtschaftliche Dienstleistungen	305	46	39	7	259	186	324	71
darunter									
77	Vermietung von beweglichen Sachen	25	7	6	1	18	15	32	7
78	Vermietung und Überlassung von Arbeitskräften	5	4	4	-	1	1	6	1
79	Reisebüros, -veranstalter und sonstige Reservierungsdienstleistungen	7	3	2	1	4	4	10	1
81	Gebäudebetreuung; Garten- und Landschaftsbau	184	20	18	2	164	113	187	30
P	Erziehung und Unterricht	51	5	1	4	46	34	51	25
Q	Gesundheits- und Sozialwesen	22	2	2	-	20	16	22	18
R	Kunst, Unterhaltung und Erholung	23	7	4	3	16	12	24	8
S	Erbringung von sonstigen Dienstleistungen	210	28	18	10	182	125	215	158
Sonstige Tätigkeiten									
		-	-	-	-	-	-	-	-
Insgesamt		2 059	391	290	101	1 668	1 217	2 240	743

WZ 2008	Wirtschaftszweig	Vollständige Aufgaben						Gewerbetreibende	
		ins- gesamt	Betriebsaufgaben			sonstige Stillleg.		ins- gesamt	darunter: weiblich
			ins- gesamt	Haupt- nieder- lassung	Zweignie- derlassung unselbst. Zweigstelle	ins- gesamt	darunter: Neben- erwerb		
A	Land- und Forstwirtschaft, Fischerei	9	-	-	-	9	6	9	4
B	Bergbau und Gewinnung von Steinen und Erden	-	-	-	-	-	-	-	-
C	Verarbeitendes Gewerbe	54	14	7	7	40	28	53	20
darunter									
10	Herstellung von Nahrungs- und Futtermitteln	11	6	1	5	5	4	11	2
11	Getränkeherstellung	-	-	-	-	-	-	-	-
13	Herstellung von Textilien	8	-	-	-	8	7	8	6
14	Herstellung von Bekleidung	2	-	-	-	2	1	2	1
16	Herstellung von Holz-, Flecht-, Korb- und Korkwaren (ohne Möbel)	-	-	-	-	-	-	-	-
18	Herstellung von Druckerzeugnissen; Vervielfältigung von Ton-, Bild- und Datenträgern	2	-	-	-	2	1	2	1
25	Herstellung von Metallerzeugnissen	5	1	1	-	4	2	5	-
26	Herstellung von Datenverarbeitungsgeräten, elektrischen und optischen Erzeugnissen	-	-	-	-	-	-	-	-
27	Herstellung von elektrischen Ausrüstungen	-	-	-	-	-	-	-	-
28	Maschinenbau	-	-	-	-	-	-	-	-
29	Herstellung von Kraftwagen u. Kraftwagenteilen	3	2	2	-	1	-	3	-
31	Herstellung von Möbeln	2	-	-	-	2	2	2	-
D	Energieversorgung	2	-	-	-	2	2	2	1
E	Wasserversorgung; Entsorgung, Beseitigung von Umweltverschmutzung	-	-	-	-	-	-	-	-
F	Baugewerbe	118	23	23	-	95	30	123	11
G	Handel; Instandsetzung und Reparatur von Kfz	355	79	48	31	276	169	417	126
darunter									
45	Kfz-Handel; Instandsetzung u. Reparatur von Kfz	43	10	8	2	33	21	45	3
46	Handelsvermittlung und Großhandel (ohne Kfz)	76	19	14	5	57	34	90	24
47	Einzelhandel (ohne Kfz)	236	50	26	24	186	114	282	99
H	Verkehr und Lagerei	27	9	5	4	18	8	30	2
darunter									
49	Landverkehr und Transport in Rohrfernleitungen	18	4	4	-	14	6	19	1
53	Post-, Kurier- und Expressdienste	4	2	1	1	2	1	6	-
I	Gastgewerbe	112	32	29	3	80	21	115	47
55	Beherbergung	9	4	3	1	5	4	11	7
56	Gastronomie	103	28	26	2	75	17	104	40
J	Information und Kommunikation	36	8	5	3	28	18	37	5
darunter									
58	Verlagswesen	3	1	1	-	2	1	3	1
61	Telekommunikation	-	-	-	-	-	-	-	-
62	Erbringung von Dienstleistungen der Informationstechnologie	31	6	4	2	25	17	31	4
63	Informationsdienstleistungen	1	-	-	-	1	-	1	-
K	Finanz-, Versicherungsdienstleistungen	24	4	3	1	20	10	27	6
darunter									
66	Mit Finanz- und Versicherungsdienstleistungen verbundene Tätigkeiten	23	3	2	1	20	10	26	5
L	Grundstücks- und Wohnungswesen	28	12	10	2	16	5	41	17
M	Freiberufliche, wissenschaftliche und technische Dienstleistungen	127	17	13	4	110	78	138	52
darunter									
70	Verwaltung und Führung von Unternehmen; Unternehmensberatung	20	6	6	-	14	10	23	1
73	Werbung und Marktforschung	50	2	2	-	48	35	50	26
N	Sonstige wirtschaftliche Dienstleistungen	197	35	21	14	162	95	210	61
darunter									
77	Vermietung von beweglichen Sachen	13	4	3	1	9	6	15	4
78	Vermietung und Überlassung von Arbeitskräften	4	3	2	1	1	-	5	1
79	Reisebüros, -veranstalter und sonstige Reservierungsdienstleistungen	9	3	-	3	6	3	12	5
81	Gebäudebetreuung; Garten- und Landschaftsbau	73	7	7	-	66	36	73	12
P	Erziehung und Unterricht	28	3	-	3	25	19	29	14
Q	Gesundheits- und Sozialwesen	37	2	2	-	35	16	38	31
R	Kunst, Unterhaltung und Erholung	40	8	4	4	32	14	47	22
S	Erbringung von sonstigen Dienstleistungen	135	11	8	3	124	70	137	107
Sonstige Tätigkeiten									
		-	-	-	-	-	-	-	-
Insgesamt		1 329	257	178	79	1 072	589	1 453	526



Rechtsform Geschlecht Staatsangehörigkeit	Neugründungen						Gewerbetreibende	
	ins- gesamt	Betriebsgründungen			sonstige Neugründ.		ins- gesamt	darunter: weiblich
		ins- gesamt	Haupt- nieder- lassung	Zweignie- derl./unselb- ständige Zweigstelle	ins- gesamt	darunter: Neben- erwerb		
	Anzahl							
Insgesamt	2 059	391	290	101	1 668	1 217	2 240	743

## nach der Rechtsform des Unternehmens

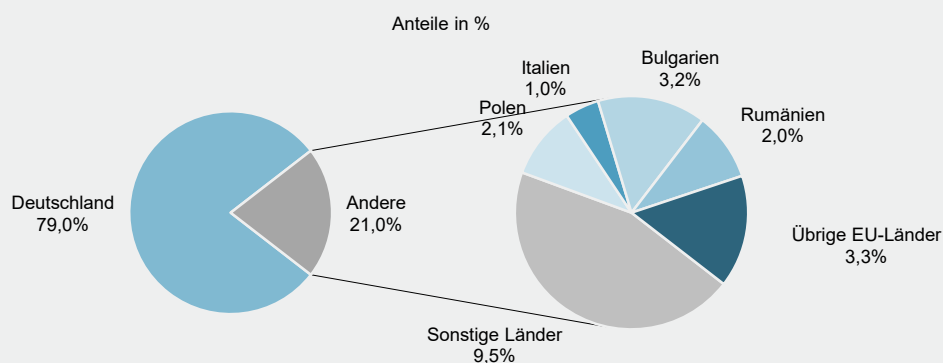
Einzelunternehmen	1 713	136	95	41	1 577	1 126	1 713	660
Offene Handelsgesellschaft	4	4	3	1	-	-	7	1
Kommanditgesellschaft	1	1	1	-	-	-	1	-
Gesellschaft mit beschränkter Haftung & Co.KG	37	36	28	8	1	1	54	4
Gesellschaft des bürgerlichen Rechts	96	39	35	4	57	57	192	45
Aktiengesellschaft	2	2	1	1	-	-	-	-
Gesellschaft mit beschränkter Haftung	199	168	125	43	31	31	263	32
Genossenschaft	-	-	-	-	-	-	-	-
Eingetragener Verein	3	1	1	-	2	2	3	1
Private Company Ltd	-	-	-	-	-	-	-	-
Sonstige Rechtsformen	4	4	1	3	-	-	7	-

## Einzelunternehmer/-innen nach Geschlecht

weiblich	660	38	29	9	622	464	x	x
männlich	1 053	98	66	32	955	662	x	x

## Einzelunternehmer/-innen nach ausgewählter Staatsangehörigkeit

Deutschland	1 354	90	54	36	1 264	979	1 354	551
EU-Länder	197	23	23	-	174	74	197	69
Polen	36	5	5	-	31	13	36	13
Italien	17	3	3	-	14	8	17	3
Bulgarien	54	8	8	-	46	6	54	18
Rumänien	34	3	3	-	31	12	34	12
Übrige EU-Länder	56	4	4	-	52	35	56	23
Sonstige Länder	162	23	18	5	139	73	162	40



Rechtsform Geschlecht Staatsangehörigkeit	Vollständige Aufgaben						Gewerbetreibende	
	ins- gesamt	Betriebsaufgaben			sonstige Stilllegungen		ins- gesamt	darunter: weiblich
		ins- gesamt	Haupt- nieder- lassung	Zweignie- derl./unselb- ständige Zweigstelle	ins- gesamt	darunter: Neben- erwerb		
Anzahl								
Insgesamt	1 329	257	178	79	1 072	589	1 453	526

## nach der Rechtsform des Unternehmens

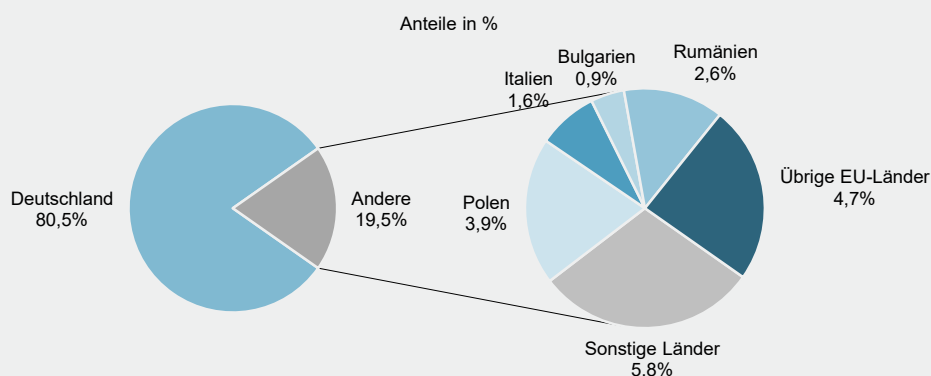
Einzelunternehmen	1 134	91	70	21	1 043	560	1 134	471
Offene Handelsgesellschaft	2	2	2	-	-	-	5	1
Kommanditgesellschaft	1	1	1	-	-	-	1	-
Gesellschaft mit beschränkter Haftung & Co.KG	17	17	5	12	-	-	57	10
Gesellschaft des bürgerlichen Rechts	50	26	21	5	24	24	81	15
Aktiengesellschaft	4	4	-	4	-	-	-	-
Gesellschaft mit beschränkter Haftung	117	112	79	33	5	5	167	27
Genossenschaft	-	-	-	-	-	-	-	-
Eingetragener Verein	-	-	-	-	-	-	-	-
Private Company Ltd	-	-	-	-	-	-	-	-
Sonstige Rechtsformen	4	4	-	4	-	-	8	2

## Einzelunternehmer/-innen nach Geschlecht

weiblich	471	33	23	10	438	256	x	x
männlich	663	58	47	11	605	304	x	x

## Einzelunternehmer/-innen nach ausgewählter Staatsangehörigkeit

Deutschland	913	72	53	19	841	500	913	396
EU-Länder	155	10	9	1	145	39	155	53
Polen	44	2	1	1	42	9	44	18
Italien	18	2	2	-	16	5	18	4
Bulgarien	10	1	1	-	9	2	10	3
Rumänien	30	1	1	-	29	5	30	9
Übrige EU-Länder	53	4	4	-	49	18	53	19
Sonstige Länder	66	9	8	1	57	21	66	22



## Impressum

---

Herausgeber:  
Statistisches Landesamt Rheinland-Pfalz  
Mainzer Straße 14-16  
56130 Bad Ems

Telefon: 02603 71-0  
Telefax: 02603 71-3150

E-Mail: [poststelle@statistik.rlp.de](mailto:poststelle@statistik.rlp.de)  
Internet: [www.statistik.rlp.de](http://www.statistik.rlp.de)

Kostenfreier Download im Internet: <http://www.statistik.rlp.de/de/publikationen/statistische-berichte/>

---

© Statistisches Landesamt Rheinland-Pfalz · Bad Ems · 2020

Vervielfältigung und Verbreitung, auch auszugsweise, mit Quellenangabe gestattet.