



Rheinland-Pfalz

STATISTISCHES LANDESAMT

2020

STATISTISCHE BERICHTE



Gäste und Übernachtungen im Tourismus im April 2020

Vorläufige Ergebnisse

Zeichenerklärungen

0	Zahl ungleich Null, Betrag jedoch kleiner als die Hälfte von 1 in der letzten ausgewiesenen Stelle
-	nichts vorhanden
.	Zahl unbekannt oder geheim
x	Nachweis nicht sinnvoll
...	Zahl fällt später an
/	keine Angabe, da Zahl nicht sicher genug
()	Aussagewert eingeschränkt, da Zahl statistisch unsicher
D	Durchschnitt
p	vorläufig
r	revidiert
s	geschätzt

Für die Abgrenzung von Größenklassen wird im Allgemeinen anstelle einer ausführlichen Beschreibung „50 bis unter 100“ die Darstellungsform „50 – 100“ verwendet.

Einzelwerte in Tabellen werden im Allgemeinen ohne Rücksicht auf die Endsumme gerundet.

Inhalt

Seite

Informationen zur Statistik	4
--	----------

Glossar	7
----------------------	----------

Tabellen

Einschließlich Campingplätze

T 1	Entwicklung des Fremdenverkehrs in den Beherbergungsbetrieben aller Berichtsgemeinden einschließlich Campingplätze	12
T 2	Gäste und Übernachtungen (Insgesamt und Ausländer/-innen) nach Tourismusregionen, Betriebsarten und Gemeindegruppen einschließlich Campingplätze	13
T 3	Gäste und Übernachtungen nach Herkunftsländern einschließlich Campingplätze	14
T 4	Gäste und Übernachtungen von Ausländerinnen und Ausländern im April 2020 nach Tourismusregionen, Betriebsarten und Gemeindegruppen einschließlich Campingplätze	15

Ohne Campingplätze

T 5	Gäste und Übernachtungen nach Verwaltungsbezirken ohne Campingplätze	16
T 6	Ausländische Gäste und deren Übernachtungen nach Verwaltungsbezirken ohne Campingplätze	17

Campingtourismus

T 7	Entwicklung des Fremdenverkehrs im Campingtourismus	18
T 8	Gäste und Übernachtungen auf Campingplätzen nach Verwaltungsbezirken	19
T 9	Gäste und Übernachtungen auf Campingplätzen nach Herkunftsländern	20

Regionalergebnisse ohne Campingplätze

T 10	Betriebe, Bettenangebot, Gäste und Übernachtungen (einschließlich Privatquartiere und gewerbliche Kleinbetriebe mit weniger als 10 Betten) nach Verwaltungsbezirken ohne Campingplätze	21
------	--	----

Grafiken

G 1	Entwicklung des Fremdenverkehrs 1986–2019 einschließlich Campingplätze	11
G 2	Gäste 2019 und 2020 nach Monaten	11
G 3	Übernachtungen 2019 und 2020 nach Monaten	11

Informationen zur Statistik

Ziel der Statistik

Die monatlich durchgeführte Tourismusstatistik informiert über die Zahl der Gästeankünfte und -übernachtungen und ermöglicht damit Aussagen über die kurzfristige Entwicklung der Nachfrage im Beherbergungsgewerbe. Anhand der Angaben über die vorhandenen Bettenkapazitäten kann auf die Entwicklung des touristischen Angebotes geschlossen werden. Die Ergebnisse bieten der Europäischen Kommission, den Ministerien des Bundes und der Länder, lokalen, regionalen und nationalen Tourismusorganisationen, Verbänden und Interessenvertretungen im Bereich Tourismus sowie weiteren institutionellen und privaten Nutzern die notwendigen statistischen Grundlagen für Entscheidungen und Maßnahmen.

Rechtsgrundlage

Beherbergungsstatistikgesetz (BeherbStatG) vom 22. Mai 2002 (BGBl. I S. 1642) zuletzt geändert durch Artikel 1 des Gesetzes vom 23. November 2011 (BGBl. I S. 2298) in Verbindung mit dem Bundesstatistikgesetz (BStatG) vom 22. Januar 1987 (BGBl. I S. 462, 565), in der jeweils gültigen Fassung.

Landesgesetz über Fremdenverkehrsstatistik in Rheinland-Pfalz vom 19. März 1951 (GVBl. S. 56), zuletzt geändert durch § 10 Abs. 6 des Landesstatistikgesetzes (LStatG) vom 27. März 1987 (GVBl. S. 57)

Landesstatistikgesetz (LStatG) vom 27. März 1987 (GVBl. S. 57), geändert durch Art. 8 des siebten Rechtsbereinigungsgesetzes vom 5. Oktober 1990 (GVBl. S. 289) in Verbindung mit der Landesverordnung zur Übertragung von Aufgaben der Erhebungsstelle für die Statistik der Verbraucherpreise, die Fremdenverkehrsstatistik und die Beherbergungsstatistik vom 20. April 2005 (GVBl. S. 146)

Erhebungsumfang

Im Rahmen der Tourismusstatistik werden seit dem 1. Januar 2012 bundeseinheitlich bei allen Beherbergungsbetrieben mit zehn und mehr Betten sowie bei Camping- und Reisemobilplätzen mit zehn und mehr Stellplätzen die angekommenen Gäste und deren Übernachtungen erfasst. Weiterhin werden gemäß landesrechtlicher Grundlage in Rheinland-Pfalz in denjenigen Gemeinden, die über ein staatlich verliehenes Prädikat als Fremdenverkehrsgemeinde, Erholungsort, Luftkurort oder Heilbad verfügen, zusätzlich auch die Privatzimmervermieter und gewerblichen Kleinbetriebe mit weniger als zehn Betten in der Statistik berücksichtigt.

Regionale Ebene

Der Ergebnismachweis erfolgt für administrative – Landkreise, kreisfreie Städte, Verbandsgemeinden und Gemeinden – und nichtadministrative Gebietseinheiten wie Tourismusregionen.

Berichtskreis

In die monatliche Erhebung sind rund 3 500 Beherbergungsbetriebe mit zehn und mehr Betten bzw. bei Camping- und Reisemobilplätzen mit zehn und mehr Stellplätzen sowie auf landesrechtlicher Grundlage rund 7 300 Privatzimmervermieter und gewerbliche Kleinbetriebe mit weniger als zehn Fremdenbetten einbezogen.

Erhebungsmerkmale und Berichtszeitraum/-zeitpunkt

Erhebungsmerkmale der Monaterhebung im Tourismus sind die Anzahl der Ankünfte und der Übernachtungen von Gästen. Bei Gästen, deren Wohnsitz oder gewöhnlicher Aufenthaltsort außerhalb Deutschlands liegt, werden diese Angaben auch in der Unterteilung nach Herkunftsländern erfasst. Erhoben werden bei Betriebsstätten außerdem die Zahl der angebotenen Schlafgelegenheiten, bei Camping- und Reisemobilplätzen die Anzahl der Stellplätze und bei Betrieben der Hotellerie zusätzlich die Zahl der Gästezimmer am 31.07. Für Hotelleriebetriebe mit 25 und mehr Zimmern wird außerdem monatlich die Auslastung der Gästezimmer erhoben.

Datenaufbereitung (einschließlich Hochrechnung)

Die Daten werden im Rahmen einer Online-Befragung erhoben. Für die Erhebung besteht Auskunftspflicht. Die Monatserhebung im Tourismus ist keine Stichprobe, sondern eine Vollerhebung aller Beherbergungsbetriebe mit Abschneidegrenze. In Rheinland-Pfalz sind die örtlichen Kommunalverwaltungen als Statistische Erhebungsstellen in den Berichtsweg eingebunden. Zu ihren Aufgaben gehört die kontinuierliche Abgrenzung der Erhebungsbereiche sowie die Plausibilisierung der Erhebungsdaten unter Einbeziehung der Ortskenntnisse. Hierdurch und in Verbindung mit den monatlichen Plausibilitätsprüfungen im Statistischen Landesamt sind die Ergebnisse als genau einzustufen.

Mit einem Imputationsverfahren werden für alle Erhebungseinheiten, die bis zu einem festgelegten Zeitpunkt noch keine Meldung übermittelt haben (Antwortausfälle), Imputationswerte ermittelt. Dazu werden die Werte vergleichbarer Einheiten herangezogen, die Angaben geliefert haben, oder ältere Angaben des jeweiligen Betriebs genutzt. Die ausgewiesenen Gäste- und Übernachtungszahlen beruhen auf den jeweils aktuellsten Angaben der Berichtseinheiten, und zwar sowohl für den aktuellen Berichtsmonat als auch für die Vormonate. Für die Vormonate kann es sogenannte Rückkorrekturen geben. Sie entstehen, wenn neue Informationen für einen Vormonat vorliegen. Dies ist der Fall, wenn eine Berichtseinheit eine frühere Meldung korrigiert oder ein zunächst geschätzter Wert durch eine spätere Originalmeldung ersetzt wird. Dies kann dazu führen, dass die in den Tabellen T1 und T7 veröffentlichten Monatsergebnisse des Berichtsjahres vom Ergebnis für den Jahresteil abweichen, der den Zeitraum von Januar bis zum aktuellen Berichtsmonat umfasst und in dem die bis dahin vorliegenden Korrekturen bereits berücksichtigt sind.

Durch die Corona-Krise sind die Beherbergungsbetriebe wirtschaftlich außerordentlich beeinträchtigt. Da die Durchsetzbarkeit der Meldepflicht in dieser Situation eingeschränkt ist, liegt der Schätzanteil der fehlenden Statistikmeldungen über dem sonst üblichen Maß. Die Vergleichbarkeit ist hierdurch eingeschränkt.

Vergleichbarkeit

Der Berichtskreis dieser Statistik ist einem ständigen Wandel unterworfen. Durch den Wegfall bestehender Einheiten (bspw. wegen Betriebsaufgaben) und Neuaufnahmen (bspw. bei Betriebsgründungen) kann die Vergleichbarkeit – insbesondere auf der kleinräumlichen Stadt- oder Gemeindeebene – eingeschränkt sein.

Seit Januar 2013 werden Gäste- und Übernachtungszahlen über das sogenannte „Dauercamping“ nicht mehr erhoben. In Rheinland-Pfalz wurden diese Angaben zum „Dauercamping“ bis Dezember 2012 bei den Campingplatzbetreibern auf freiwilliger Basis erfragt. Die Befragung und die Ergebnisdarstellung zum Campingtourismus konzentrieren sich gemäß bundeseinheitlicher Vorgehensweise auf das kurzfristige Urlaubscamping. Um die Vergleichbarkeit zu gewährleisten, wurden die Zeitreihen mit Monats- und Jahreszahlen in den Veröffentlichungen ab Januar 2013 angepasst. Dies führt zu Abweichungen gegenüber älteren Veröffentlichungen.

Seit Januar 2014 wird beim Merkmal „Betriebe“, ergänzend zu den Einheiten mit zehn und mehr Fremdenbetten, erstmals auch die Zahl der Privatquartiere und gewerblichen Kleinbetriebe unterhalb dieser Abschneidegrenze berücksichtigt. Für frühere Jahre liegen für diese Betriebsart keine Angaben vor. Die Vergleichbarkeit dieses Merkmals ist dadurch eingeschränkt.

Bei einem Vergleich zwischen einzelnen rheinland-pfälzischen Gemeinden ist zu berücksichtigen, dass die Ergebnisse derjenigen Gemeinden, die über ein touristisches Prädikat als Fremdenverkehrsgemeinde, Erholungsort, Luftkurort oder Heilbad verfügen, die Betriebs-, Betten-, Gäste- und Übernachtungszahlen von Privatquartieren und Kleinbetrieben mit weniger als zehn Betten enthalten. Für die übrigen Gemeinden liegen keine Angaben zu Privatquartieren und Kleinbetrieben mit weniger als zehn Betten vor.

Bei einem eventuellen Vergleich mit den Tourismuszahlen für Deutschland ist zu beachten, dass diese – anders als die rheinland-pfälzischen Tourismusergebnisse – keine Angaben zu Privatzimmervermietern und gewerblichen Kleinbetrieben mit weniger als zehn Fremdenbetten beinhalten.

Besondere fachliche Hinweise

Die regionale Ergebnisdarstellung auf der Ebene von Landkreisen, kreisfreien Städten, Verbandsgemeinden und Gemeinden erfolgt ohne den Campingtourismus.

Die bei den Regionalergebnissen ausgewiesene prozentuale monatliche Bettenauslastung wird nach folgender Formel berechnet: $(\text{Übernachtungen}/\text{Bettenangebot} \cdot 30) \cdot 100$. Die Berechnung der jährlichen Bettenauslastung bei den Jahresergebnissen erfolgt nach der Formel: $(\text{Übernachtungen}/\text{Bettenangebot im Monat Juli} \cdot 365) \cdot 100$.

Der Einsatz eines maschinellen Verfahrens gewährleistet die primäre und sekundäre Geheimhaltung der Daten.

Glossar

Ankunft

Meldung eines Gastes in einer Beherbergungsstätte innerhalb eines Berichtszeitraums, der zum vorübergehenden Aufenthalt ein Gästebett belegt.

Beherbergung

Unterbringung von Personen, die sich nicht länger als ein Jahr ohne Unterbrechung an einem anderen Ort als ihrem gewöhnlichen Wohnsitz aufhalten. Der vorübergehende Ortswechsel kann durch Urlaub und Freizeitaktivitäten, aber auch durch die Wahrnehmung privater und geschäftlicher Kontakte, den Besuch von Tagungen und Fortbildungsveranstaltungen, durch Maßnahmen zur Wiederherstellung der Gesundheit oder sonstige Gründe veranlasst sein.

Betriebe

Beherbergungsstätten, die dazu dienen, Gästen im privaten oder geschäftlichen Reiseverkehr eine Übernachtungsmöglichkeit bereitzustellen. Neben gewerblichen Betrieben mit zehn und mehr Fremdenbetten werden in rheinland-pfälzischen Städten und Gemeinden, die über ein touristisches Prädikat als Heilbad, Luftkurort, Erholungsort oder Fremdenverkehrsgemeinde verfügen, auch Privatquartiere und gewerbliche Kleinbetriebe berücksichtigt. In den Statistischen Jahresberichten erfolgt der Nachweis der Betriebszahl mit Stand 31. Juli des jeweiligen Berichtsjahres.

Betriebsarten

Gruppierung bzw. Einordnung der Beherbergungsstätten anhand der durch die Klassifikation der Wirtschaftszweige, Ausgabe 2008 (WZ 2008), vorgegebenen Kriterien.

Betten

Schlafgelegenheiten in einer Beherbergungsstätte. Doppelbetten zählen dabei als zwei Schlafgelegenheiten. Klappbetten (Schlafcouch), die regulär als Schlafgelegenheiten angeboten werden, gehören auch dazu. Behelfsmäßige Schlafgelegenheiten (z. B. Zustellbetten, Kinderbetten) werden nicht berücksichtigt. Neben den Betten in gewerblichen Betrieben mit zehn und mehr Fremdenbetten werden in rheinland-pfälzischen Städten und Gemeinden, die über ein touristisches Prädikat als Heilbad, Luftkurort, Erholungsort oder Fremdenverkehrsgemeinde verfügen, auch die Betten in Privatquartieren und gewerblichen Kleinbetrieben berücksichtigt. In den Statistischen Jahresberichten erfolgt der Nachweis der Bettenzahl mit Stand 31. Juli des jeweiligen Berichtsjahres.

Bettenauslastung

Quotient aus tatsächlicher Übernachtungszahl (Zähler) zur Zahl der möglichen Übernachtungen (Nenner). Die Darstellung in Prozent erfolgt durch die Multiplikation dieses Quotienten mit dem Wert 100.

Campingplätze

Abgegrenzte Gelände, die jedermann zum vorübergehenden Aufstellen von mitgebrachten Wohnwagen, Reise- bzw. Wohnmobilen oder Zelten zugänglich sind. Bei den Campingplätzen ist zwischen „Urlaubscamping“ und „Dauercamping“ zu unterscheiden. Für die Beherbergungsstatistik ist ab Januar 2013 nur noch das Urlaubscamping zu erfassen. Urlaubscamping liegt vor, wenn die Campingplatzbenutzung für einzelne Tage oder Wochen vereinbart worden ist. Dabei wird im Allgemeinen kein pauschales Entgelt, sondern eine nach Dauer der Belegung und Personenzahl gestaffelte Gebühr berechnet.

Erholungs- und Ferienheime

Beherbergungsstätten, die nur bestimmten Personenkreisen, z. B. Mitgliedern eines Vereins oder einer Organisation, Beschäftigten eines Unternehmens, Kindern, Müttern oder Betreuten sozialer Einrichtungen, zugänglich sind und in denen Speisen und Getränke nur an Hausgäste abgegeben werden.

Erholungsorte

Die staatliche Anerkennung mit der Artbezeichnung Erholungsort setzt voraus:

- eine landschaftlich bevorzugte und klimatisch günstige Lage,
- für die Erholung geeignete verschiedenartige Einrichtungen und einen entsprechenden Ortscharakter,
- eine durchschnittliche Aufenthaltsdauer der Gäste von mindestens 2,5 Tagen und
- eine im Verhältnis zur Einwohnerzahl beachtliche Beherbergungskapazität.

Ferienhäuser, Ferienwohnungen

Beherbergungsstätten, die jedermann zugänglich sind und in denen Speisen und Getränke nicht abgegeben werden, aber eine Kochgelegenheit vorhanden ist.

Ferienzentren

Beherbergungsstätten, die jedermann zugänglich sind und dazu dienen, wahlweise unterschiedliche Wohn- und Aufenthaltsmöglichkeiten sowie gleichzeitig Freizeiteinrichtungen in Verbindung mit Einkaufsmöglichkeiten und persönlichen Dienstleistungen zum vorübergehenden Aufenthalt anzubieten. Als Mindestausstattung gilt das Vorhandensein von Hotelunterkunft und anderen Wohngelegenheiten auch mit Kochgelegenheit, einer Gaststätte, von Einkaufsmöglichkeiten zur Deckung des persönlichen Bedarfs und des Freizeitbedarfs sowie von Einrichtungen für persönliche Dienstleistungen, z. B. Massageeinrichtungen, Solarium, Sauna, Friseur, und zur aktiven Freizeitgestaltung, wie z. B. Schwimmbad, Tennis-, Tischtennis-, Minigolf- oder Trimm-dich-Anlagen.

Fremdenverkehrsgemeinde

Diese Bezeichnung entfällt mit dem aktualisierten Kurortegesetz aus dem Jahr 2016. Bereits staatlich anerkannte Fremdenverkehrsgemeinden können die Bezeichnung noch bis Ende des Jahres 2020 führen. Die staatliche Anerkennung mit der Artbezeichnung Fremdenverkehrsgemeinde setzte voraus:

- für die Gäste geeignete verschiedenartige Fremdenverkehrseinrichtungen, wie Wanderwege, Sport-, Spiel- und Freizeitanlagen, und
- eine im Verhältnis zur Einwohnerzahl beachtliche Beherbergungskapazität oder eine sich aus der vorhandenen Beherbergungskapazität und einem überörtlichen Ausflugsverkehr insgesamt ergebende erhebliche Bedeutung des Fremdenverkehrs.

Die Gemeinde soll einen touristisch ansprechenden Gesamteindruck vermitteln.

Gasthöfe

Beherbergungsstätten, die jedermann zugänglich sind und in denen, neben dem auch für Passanten zugänglichen Gastraum, in der Regel keine weiteren Aufenthaltsräume zur Verfügung stehen. Bei Gasthöfen übersteigt der Umsatz aus Bewirtung deutlich den aus Beherbergung.

Gäste

siehe Ankunft.

Gemeindegruppen

In der Beherbergungsstatistik wird bei der Darstellung nach den Gemeindegruppen in prädikatisierte Gemeinden – wie Heilbäder, Luftkurorte, Erholungsorte, Fremdenverkehrsgemeinde – und nicht prädikatisierte Orte, die in der Gruppe der sonstigen Gemeinden zusammengefasst werden, unterschieden.

Heilbäder

Die staatliche Anerkennung als Kurort mit der Artbezeichnung Heilbad setzt voraus:

- ein natürliches, zur Heilung, Linderung oder Vorbeugung von Krankheiten geeignetes Kurmittel des Bodens,
- ein gesundheitsförderndes Klima und ausreichende Luftqualität,
- verschiedenartige, leistungsfähige Einrichtungen zur Abgabe und therapeutischen Anwendung der Kurmittel mit angemessener kurärztlicher und pflegerischer Betreuung,
- leistungsfähige Betriebe des Hotel- und Gaststättengewerbes und
- einen dem Kurbetrieb entsprechenden Ortscharakter, der auch durch die Bauleitplanung gesichert sein muss.

Nachstehend aufgeführte 16 Städte und Gemeinden werden den Heilbädern zugerechnet:

Bad Bergzabern, Bad Bertrich, Bad Breisig, Bad Dürkheim, Bad Ems, Bad Hönningen, Bad Kreuznach, Bad Marienberg, Bad Neuenahr-Ahrweiler, Bad Sobernheim, Bernkastel-Kues, Daun, Diez, Manderscheid, Rengsdorf, Traben-Trarbach.

Hotels

Beherbergungsstätten, die jedermann zugänglich sind und in denen ein Restaurant – auch für Passanten – vorhanden ist sowie in der Regel weitere Einrichtungen oder Räume für unterschiedliche Zwecke (Konferenzen, Seminare, Sport, Freizeit, Erholung) zur Verfügung stehen.

Hotels garnis

Beherbergungsstätten, die jedermann zugänglich sind und in denen als Mahlzeit höchstens ein Frühstück angeboten wird.

Jugendherbergen, Hütten u. Ä.

Beherbergungsstätten, die in der Regel eine einfache Ausstattung aufweisen und vorzugsweise Jugendlichen oder Angehörigen der sie tragenden Organisation, z. B. ein Wanderverein, zur Verfügung stehen. Speisen und Getränke werden nur an Hausgäste abgegeben.

Luftkurorte

Die staatliche Anerkennung als Kurort mit der Artbezeichnung Luftkurort setzt voraus:

- ein für die Gesundheitsförderung geeignetes therapeutisches Klima, ausreichende Luftqualität und eine landschaftlich bevorzugte Lage,
- Einrichtungen, die zur therapeutischen Anwendung des Klimas geeignet sind,
- leistungsfähige Betriebe des Hotel- und Gaststättengewerbes und
- einen dem Kurbetrieb entsprechenden Ortscharakter, der auch durch die Bauleitplanung gesichert sein muss.

Nachstehend aufgeführte 35 Städte und Gemeinden werden den Luftkurorten zugerechnet:

Annweiler am Trifels, Bollendorf, Boppard, Dahn, Dannenfels, Deidesheim, Edenkoben, Emmelshausen, Eppenbrunn, Gerolstein, Hardert, Hauenstein, Hausen (Wied), Irrel, Kelberg, Kell am See, Kirchen (Sieg), Kirchwald, Kyllburg, Ludwigswinkel, Morbach, Neuerburg, Niederbreitbach, Nürburg, Prüm, Rieden, Roßbach, Sankt Martin, Stadtkyll, Stromberg, Thalfang, Trippstadt, Volkesfeld, Waldbreitbach, Wissen.

Pensionen

Beherbergungsstätten, die jedermann zugänglich sind und in denen Speisen und Getränke nur an Hausgäste abgegeben werden.

Privatquartiere

Kleinbeherbergungsstätten mit weniger als zehn Betten, die für jedermann zugänglich sind und in denen Gäste zum vorübergehenden Aufenthalt gegen Entgelt aufgenommen werden (auch als Bestandteil der Wohnung einer Privatvermieterin bzw. eines Privatvermieters).

Schulungsheime

Beherbergungsstätten, die nach Einrichtung und Zweckbestimmung dazu dienen, Unterricht außerhalb des regulären Schul- und Hochschulsystems anzubieten und überwiegend der Erwachsenenbildung dienen.

Sonstige Gemeinden

Zusammenfassung von Gemeinden ohne Prädikat als Heilbad, Luftkurort, Erholungsort oder Fremdenverkehrsgemeinde.

Tourismusregionen

Eine Tourismusregion ist eine nichtadministrative Raumeinheit, die in Zusammenarbeit mit dem Ministerium für Wirtschaft, Klimaschutz, Energie und Landesplanung in Mainz sowie der Rheinland-Pfalz Tourismus GmbH in Koblenz abgegrenzt wurde. Die Abgrenzung orientiert sich insbesondere an naturräumlichen Gegebenheiten, berücksichtigt aber meist auch Zuständigkeitsbereiche der regionalen Tourismusverbände.

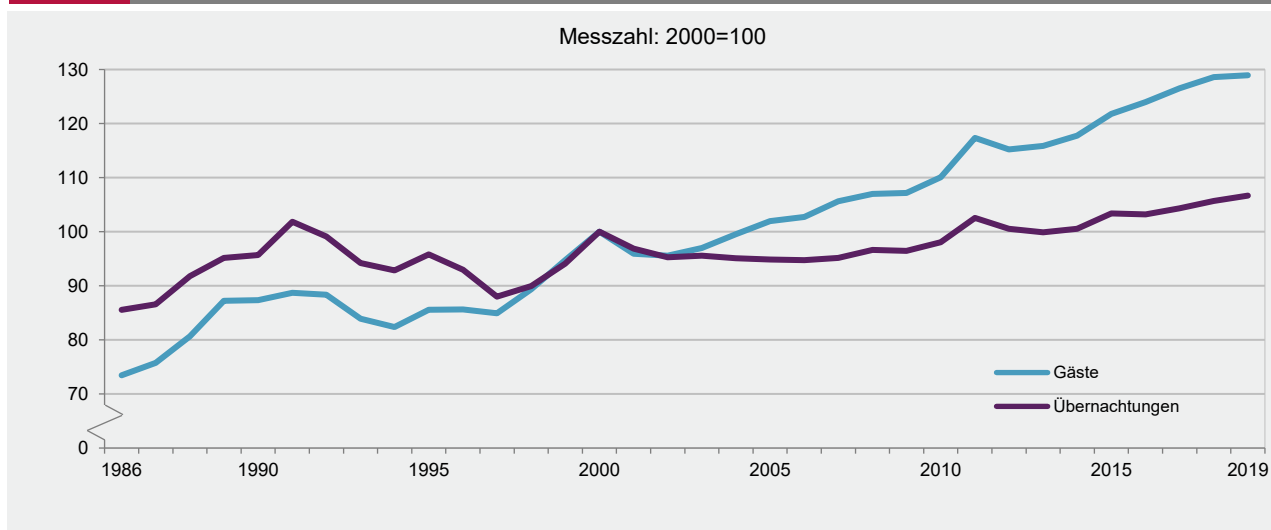
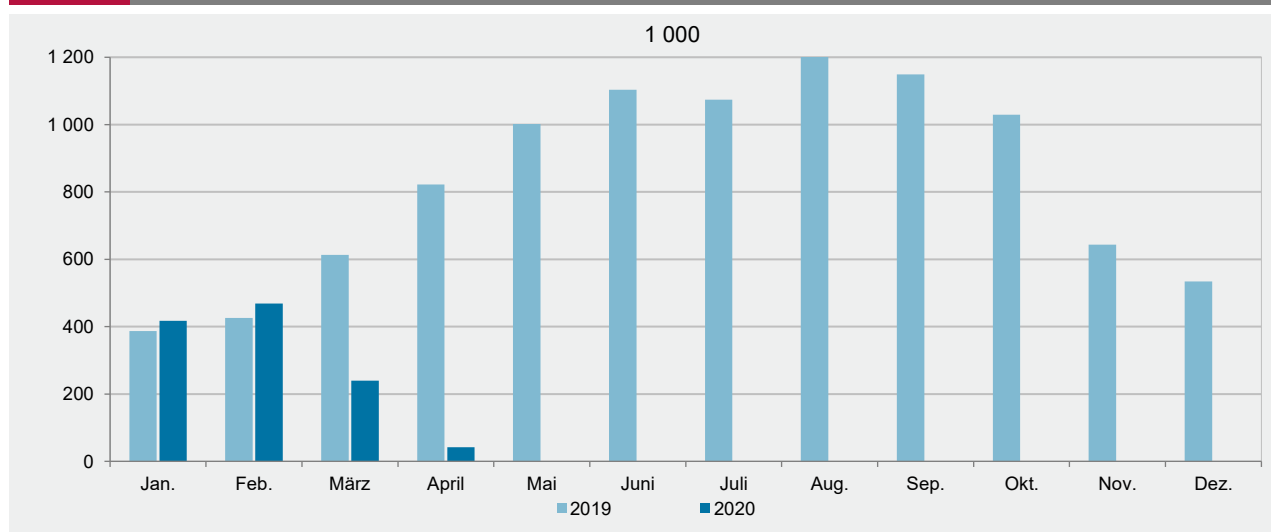
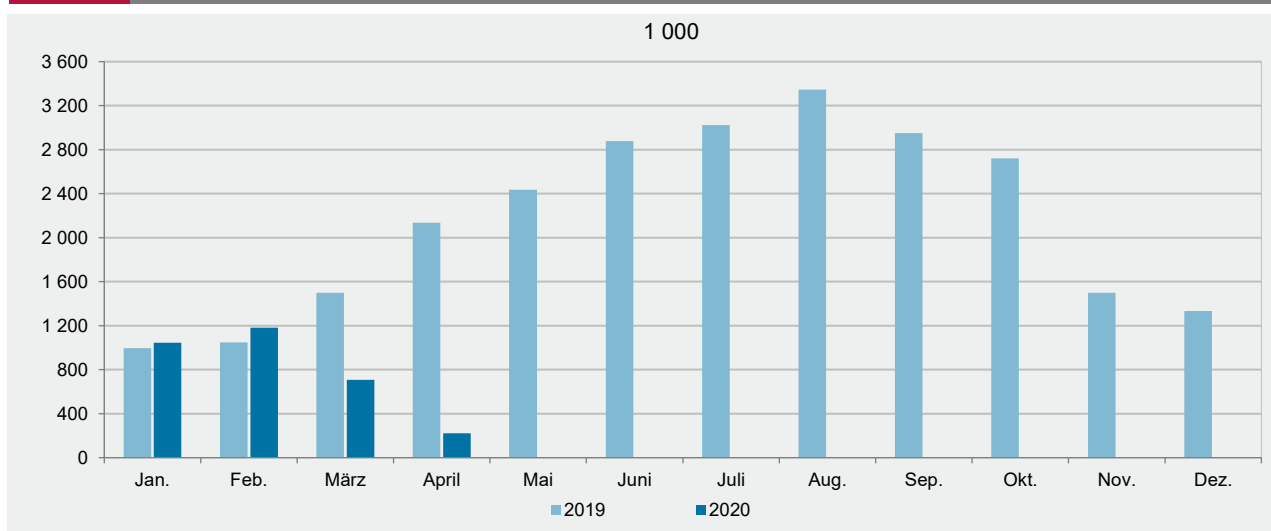
Übernachtungen

Die Übernachtungen ergeben sich aus der Belegung eines Gästebettes zum vorübergehenden Aufenthalt. Die Aufenthaltsdauer, gemessen in Tagen, ergibt die Zahl der Übernachtungen je Gast. Die monatliche Meldung orientiert sich an der Zahl der Übernachtungen von Gästen, die im Berichtszeitraum ankamen und abreisten oder aus dem vorherigen Berichtszeitraum noch anwesend waren.

Vorsorge- und Rehabilitationskliniken

Beherbergungsstätten, die unter ärztlicher Leitung stehen und ausschließlich oder überwiegend Kurgästen zur Verfügung stehen. Als Kurgäste gelten Personen, die sich aufgrund einer ärztlichen Verordnung in der Klinik vorübergehend aufhalten. Das Ziel des Aufenthalts ist die Erhaltung oder Wiederherstellung ihrer Gesundheit oder der Berufs- oder Arbeitsfähigkeit sowie die Inanspruchnahme der allgemein angebotenen Kureinrichtungen außerhalb des Beherbergungsbetriebes.

Zu den Vorsorge- und Rehabilitationskliniken zählen auch Kinderheilstätten, Sanatorien, Kur- oder ähnliche Krankenhäuser. Im Unterschied zur Krankenhausstatistik werden Vorsorge- und Rehabilitationskliniken in der Beherbergungsstatistik nur dann erfasst, wenn die dort untergebrachten Personen überwiegend in der Lage sind, während des vorübergehenden Aufenthalts die Klinik zu verlassen und die Tourismusangebote der Gemeinde in Anspruch zu nehmen.

G 1
Entwicklung des Fremdenverkehrs 1986–2019 einschließlich Campingplätze

G 2
Gäste 2019 und 2020 nach Monaten

G 3
Übernachtungen 2019 und 2020 nach Monaten


Jahr Monat	Gäste		Übernachtungen		Gäste		Übernachtungen	
	insgesamt	Ausländer/ -innen	insgesamt	Ausländer/ -innen	insgesamt	Ausländer/ -innen	insgesamt	Ausländer/ -innen
	Anzahl				Veränderungen zum Vorjahr bzw. Vorjahresmonat in %			
2010	8 525 782	2 047 448	23 781 738	5 964 490	2,7	4,1	1,7	2,3
2011	9 085 946	2 082 027	24 866 013	5 955 835	6,6	1,7	4,6	-0,1
2012	8 920 670	2 056 064	24 386 074	5 876 733	-1,8	-1,2	-1,9	-1,3
2013	8 971 782	2 035 882	24 224 485	5 793 883	0,6	-1,0	-0,7	-1,4
2014	9 121 368	2 036 551	24 377 612	5 846 569	1,7	0,0	0,6	0,9
2015	9 430 947	2 059 854	25 071 376	5 903 418	3,4	1,1	2,8	1,0
2016	9 602 067	2 039 871	25 022 359	5 832 988	1,8	-1,0	-0,2	-1,2
2017	9 796 240	2 060 560	25 292 587	5 757 217	2,0	1,0	1,1	-1,3
2018	9 958 945	2 099 225	25 634 342	5 830 514	1,7	1,9	1,4	1,3
2019	9 984 067	2 092 550	25 869 203	5 834 977	0,3	-0,3	0,9	0,1
2017 April	800 314	166 642	2 063 097	445 670	10,9	10,3	16,2	11,4
Mai	978 097	202 712	2 442 514	538 126	-4,7	-2,8	-8,3	-6,6
Juni	1 073 924	222 511	2 704 689	585 004	15,0	8,6	16,5	6,0
Juli	1 060 021	302 627	2 920 410	901 485	-3,3	-2,8	-1,5	-5,2
August	1 143 739	307 826	3 254 193	1 040 423	0,3	-1,1	-1,4	-3,4
September	1 158 236	233 230	2 959 384	630 982	-0,6	-0,0	-0,6	-1,4
Oktober	1 047 705	184 657	2 738 093	493 727	-0,5	-2,3	-1,2	-3,7
November	608 030	100 921	1 456 436	256 434	4,4	3,5	6,5	2,3
Dezember	533 080	99 038	1 312 052	251 750	6,3	6,4	5,5	4,0
2018 Januar	404 271	66 076	1 030 171	168 165	4,5	1,1	4,2	-1,0
Februar	433 974	80 420	1 094 976	201 906	3,7	4,6	3,7	1,3
März	612 971	101 911	1 513 420	240 340	4,4	3,8	8,3	-1,7
April	812 419	168 936	2 019 693	437 819	1,5	1,4	-2,1	-1,8
Mai	1 072 867	214 725	2 727 289	580 393	9,7	5,9	11,7	7,9
Juni	1 013 187	222 870	2 544 677	593 695	-5,7	0,2	-5,9	1,5
Juli	1 065 148	298 920	2 922 003	888 368	0,5	-1,2	0,1	-1,5
August	1 188 119	312 313	3 266 465	1 034 315	3,9	1,5	0,4	-0,6
September	1 177 669	240 174	3 012 667	653 593	1,7	3,0	1,8	3,6
Oktober	1 038 373	191 427	2 737 595	513 505	-0,9	3,7	-0,0	4,0
November	621 180	103 112	1 452 206	260 369	2,2	2,2	-0,3	1,5
Dezember	518 767	98 341	1 313 180	258 046	-2,7	-0,7	0,1	2,5
2019 Januar	386 521	61 528	995 754	157 142	-4,4	-6,9	-3,3	-6,6
Februar	425 667	73 080	1 048 721	182 005	-1,9	-9,1	-4,2	-9,9
März	612 934	106 423	1 499 764	269 484	-0,0	4,4	-0,9	12,1
April	821 755	175 240	2 136 530	467 063	1,1	3,7	5,8	6,7
Mai	1 001 753	204 385	2 436 428	525 080	-6,6	-4,8	-10,7	-9,5
Juni	1 103 080	227 806	2 877 515	618 289	8,9	2,2	13,1	4,1
Juli	1 074 022	305 288	3 022 936	931 481	0,8	2,1	3,5	4,9
August	1 201 597	314 139	3 347 372	1 029 858	1,1	0,6	2,5	-0,4
September	1 149 420	232 275	2 951 133	636 863	-2,4	-3,3	-2,0	-2,6
Oktober	1 029 253	184 625	2 721 972	493 916	-0,9	-3,6	-0,6	-3,8
November	643 795	107 803	1 498 845	269 174	3,6	4,5	3,2	3,4
Dezember	534 270	99 958	1 332 233	254 622	3,0	1,6	1,5	-1,3
2020 Januar	417 744	65 248	1 045 455	158 961	8,1	6,0	5,0	1,2
Februar	468 609	84 841	1 181 261	221 864	10,1	16,1	12,6	21,9
März	239 902	34 424	706 925	99 598	-60,9	-67,7	-52,9	-63,0
April	42 162	5 412	222 472	28 921	-94,9	-96,9	-89,6	-93,8

¹ Einschließlich Privatquartiere und gewerbliche Kleinbetriebe in ausgewählten Gemeinden. Monatswerte des aktuellen Berichtsjahres vorläufig.

Tourismusregion Betriebsart Gemeindegruppe ¹	April 2020				Januar - April 2020			
	Gäste		Übernachtungen		Gäste		Übernachtungen	
	insgesamt	Veränderung zu April 2019	insgesamt	Veränderung zu April 2019	insgesamt	Veränderung zu Jan.-April 2019	insgesamt	Veränderung zu Jan.-April 2019
	Anzahl	%	Anzahl	%	Anzahl	%	Anzahl	%
Insgesamt								
Rheinland-Pfalz	42 162	-94,9	222 472	-89,6	1 163 722	-48,2	3 144 277	-44,7
Ahr	1 012	-97,9	11 627	-90,8	57 290	-53,2	180 414	-46,6
Eifel	3 379	-96,5	26 745	-91,6	122 264	-48,6	442 545	-43,7
Hunsrück	2 572	-88,6	8 873	-86,4	34 015	-47,9	98 580	-43,5
Mosel-Saar	4 215	-98,0	26 442	-95,4	186 418	-59,0	528 497	-56,6
Naheland	3 614	-89,1	28 151	-77,2	53 893	-43,6	251 375	-32,5
Pfalz	13 626	-92,4	67 818	-83,9	298 116	-44,9	739 771	-41,2
Rheinhausen	6 935	-91,0	20 825	-84,0	175 429	-36,2	311 697	-31,8
Rheintal	3 838	-96,3	17 156	-92,4	139 392	-50,5	312 264	-48,8
Westerwald-Lahn	2 971	-94,5	14 835	-90,0	96 905	-44,2	279 134	-40,5
Hotels	23 221	-94,1	67 002	-91,3	646 407	-46,2	1 208 557	-46,1
Hotels garnis	6 828	-89,3	23 293	-81,0	127 658	-32,6	267 584	-27,4
Gasthöfe	1 932	-91,5	6 630	-86,8	25 797	-50,7	62 589	-46,9
Pensionen	2 586	-92,5	12 552	-85,9	33 459	-56,3	103 410	-48,5
Erholungs-, Ferien-, Schulungsheime	1 711	-95,2	4 783	-95,5	69 678	-44,3	192 684	-44,2
Vorsorge- und Rehabilitationskliniken	3 227	-56,6	86 845	-47,5	23 584	-18,2	554 232	-13,5
Ferienzentren	42	-99,9	201	-99,9	66 335	-49,7	263 817	-50,9
Ferienhäuser, Ferienwohnungen	1 298	-93,3	10 087	-87,3	22 341	-47,9	101 160	-40,0
Jugendherbergen, Hütten u. Ä.	287	-99,4	2 739	-97,5	76 447	-45,0	161 238	-45,3
Privatquartiere ²	991	-98,4	8 185	-95,7	53 019	-64,1	189 191	-60,0
Camping- und Reisemobilplätze	39	-100,0	155	-99,9	18 997	-82,9	39 815	-86,4
Heilbäder	6 124	-93,8	86 657	-76,4	147 251	-48,1	761 973	-33,2
Luftkurorte	2 360	-97,1	9 134	-95,9	93 047	-53,2	243 366	-53,9
Erholungsorte	3 069	-97,2	15 053	-95,4	110 489	-57,3	336 609	-55,8
Fremdenverkehrsorte	20 531	-94,9	82 872	-91,3	575 559	-47,3	1 353 584	-45,5
Sonstige Gemeinden	10 078	-92,2	28 756	-89,1	237 376	-42,5	448 745	-41,7
Ausländer/-innen								
Rheinland-Pfalz	5 412	-96,9	28 921	-93,8	188 791	-54,6	506 261	-52,9
Ahr	32	-99,7	96	-99,6	5 108	-74,0	10 784	-76,0
Eifel	309	-98,9	2 032	-97,7	21 462	-59,4	73 453	-57,3
Hunsrück	1 191	-82,8	5 077	-77,6	11 053	-43,9	39 392	-36,6
Mosel-Saar	583	-99,1	2 476	-98,6	42 983	-64,7	127 168	-64,1
Naheland	103	-97,4	595	-95,0	4 985	-48,5	17 508	-37,9
Pfalz	1 537	-93,2	11 854	-78,9	43 379	-38,9	119 326	-35,0
Rheinhausen	1 311	-92,5	4 793	-83,8	36 287	-42,2	69 403	-35,5
Rheintal	261	-98,6	1 559	-95,9	16 514	-61,4	33 937	-60,3
Westerwald-Lahn	85	-98,5	439	-96,7	7 020	-56,3	15 290	-59,3
Hotels	4 084	-95,4	14 560	-92,0	120 117	-51,1	237 958	-50,8
Hotels garnis	522	-95,2	3 668	-85,3	19 128	-36,4	50 665	-31,7
Gasthöfe	204	-95,4	1 996	-82,5	3 865	-57,5	13 914	-42,7
Pensionen	206	-95,8	3 804	-75,7	4 278	-58,3	24 077	-34,4
Erholungs-, Ferien-, Schulungsheime	3	-99,8	23	-99,3	978	-63,3	2 241	-70,6
Vorsorge- und Rehabilitationskliniken	9	-94,3	165	-88,8	384	-31,7	4 067	-28,9
Ferienzentren	11	-100,0	77	-99,9	24 598	-56,6	111 903	-56,4
Ferienhäuser, Ferienwohnungen	238	-93,8	3 064	-80,7	4 398	-41,7	26 230	-27,9
Jugendherbergen, Hütten u. Ä.	1	-100,0	1	-100,0	1 657	-75,4	3 544	-70,6
Privatquartiere ²	134	-98,8	1 563	-95,2	7 652	-69,3	27 662	-63,9
Camping- und Reisemobilplätze	-	-100,0	-	-100,0	1 736	-92,0	4 000	-93,5
Heilbäder	205	-98,1	859	-96,8	10 454	-60,7	27 055	-58,9
Luftkurorte	913	-95,2	3 154	-94,7	15 925	-59,7	54 910	-57,6
Erholungsorte	633	-97,4	3 605	-95,9	19 761	-61,2	72 543	-60,0
Fremdenverkehrsorte	2 097	-97,8	16 392	-93,2	98 882	-54,0	268 981	-50,4
Sonstige Gemeinden	1 564	-94,2	4 911	-90,6	43 769	-48,2	82 772	-47,0

1 Die Gemeindezuordnung erfolgte nach dem Stand vom 1. Januar des aktuellen Berichtsjahres. – 2 Einschließlich gewerbliche Betriebe mit weniger als 10 Betten.

Herkunftsland	April 2020				Januar - April 2020			
	Gäste		Übernachtungen		Gäste		Übernachtungen	
	insgesamt	Veränderung zu April 2019	insgesamt	Veränderung zu April 2019	insgesamt	Veränderung zu Jan.-April 2019	insgesamt	Veränderung zu Jan.-April 2019
	Anzahl	%	Anzahl	%	Anzahl	%	Anzahl	%
Deutschland	36 750	-94,3	193 551	-88,4	974 931	-46,7	2 638 016	-42,7
Ausland	5 412	-96,9	28 921	-93,8	188 791	-54,6	506 261	-52,9
Europa	2 747	-98,2	19 092	-95,4	143 502	-57,0	404 386	-55,1
Belgien	202	-99,4	493	-99,5	22 146	-65,4	52 788	-68,0
Bulgarien	25	-93,3	242	-80,3	755	-36,8	3 040	-28,8
Dänemark	74	-96,5	342	-93,8	1 002	-73,0	1 993	-75,6
Estland	7	-93,0	138	-40,5	180	-51,2	521	-40,3
Finnland	26	-96,6	401	-72,5	897	-45,2	5 188	64,3
Frankreich	80	-99,0	267	-98,4	9 683	-52,3	20 319	-49,8
Griechenland	15	-95,1	56	-93,7	506	-53,5	1 371	-53,8
Vereinigtes Königreich	134	-98,2	584	-96,7	7 873	-57,6	15 677	-60,7
Republik Irland	8	-99,0	39	-98,2	605	-66,8	1 206	-70,9
Island	10	-95,2	13	-97,6	148	-80,6	332	-81,1
Italien	58	-98,4	347	-94,5	4 149	-61,1	9 033	-55,2
Kroatien	94	-61,2	1 351	-19,8	854	-14,6	6 568	0,2
Lettland	17	-89,8	216	-43,9	506	-18,9	1 943	62,7
Litauen	14	-94,5	135	-82,7	660	-33,6	1 265	-56,8
Luxemburg	31	-99,2	191	-97,8	6 397	-43,3	13 397	-43,7
Malta	1	-90,9	1	-95,5	65	-35,0	108	-65,8
Niederlande	529	-99,1	1 548	-99,2	49 934	-59,6	150 786	-60,6
Norwegen	6	-99,5	8	-99,7	534	-75,2	1 078	-74,3
Österreich	126	-96,4	428	-94,2	5 376	-46,6	11 353	-48,8
Polen	474	-81,2	4 713	-52,2	5 733	-33,9	29 712	-5,8
Portugal	35	-90,1	445	-57,3	719	-45,6	2 964	-22,3
Rumänien	246	-75,5	3 805	-23,6	2 661	-22,5	19 473	8,8
Russland	87	-91,9	300	-87,5	2 065	-36,8	4 598	-42,0
Schweden	15	-99,3	53	-98,6	1 347	-69,0	2 309	-69,5
Schweiz einschl. Liechtenstein	105	-98,7	287	-98,1	7 115	-58,2	12 698	-59,2
Slowakische Republik	28	-93,5	419	-75,4	780	-50,6	3 178	-55,2
Slowenien	26	-89,5	341	-71,7	561	-46,5	3 565	-26,9
Spanien	30	-98,3	145	-96,1	2 482	-52,9	5 271	-53,6
Tschechische Republik	30	-97,3	201	-93,3	1 811	-50,7	4 638	-59,4
Türkei	47	-94,2	434	-87,4	1 271	-53,5	4 638	-58,0
Ukraine	20	-95,5	77	-90,6	1 248	-13,5	2 518	-3,7
Ungarn	59	-92,1	457	-81,6	1 170	-42,4	4 583	-30,6
Zypern	-	-100,0	-	-100,0	23	-54,0	37	-58,9
Sonstiges Europa	88	-93,6	615	-81,1	2 246	-47,6	6 238	-44,0
Afrika	236	-77,2	680	-62,2	2 173	-36,0	3 716	-37,3
Republik Südafrika	225	-59,6	508	-34,8	1 587	-21,8	2 081	-23,4
Sonstiges Afrika	11	-97,7	172	-83,1	586	-57,0	1 635	-49,2
Amerika	2 177	-86,1	8 220	-77,1	31 575	-36,5	77 628	-35,8
Kanada	555	-70,8	785	-68,1	5 019	-22,4	6 291	-19,7
USA	1 603	-86,9	7 373	-76,1	24 924	-37,2	67 688	-36,3
Mittelamerika und Karibik	2	-98,6	16	-96,4	289	-29,2	707	-33,3
Brasilien	13	-96,6	24	-96,8	754	-31,8	1 502	-31,2
Sonstiges Südamerika	4	-99,6	22	-98,3	557	-70,6	1 397	-57,1
Sonstiges Nordamerika	-	-100,0	-	-100,0	32	-74,6	43	-77,7
Asien	222	-97,5	819	-94,1	10 472	-60,6	18 462	-57,7
Arabische Golfstaaten	8	-98,7	99	-92,8	781	-63,5	1 706	-63,3
Volksrepublik China und Hongkong	82	-98,3	248	-95,7	4 382	-67,7	6 188	-64,3
Indien	18	-97,8	98	-94,5	815	-50,9	2 573	-48,4
Israel	3	-98,7	16	-97,0	176	-77,5	461	-73,5
Japan	-	-100,0	5	-99,7	2 000	-47,9	3 241	-50,8
Südkorea	-	-100,0	1	-99,6	469	-43,4	838	-44,1
Taiwan	12	-96,6	17	-96,8	449	-54,3	514	-61,8
Sonstiges Asien	99	-90,5	335	-82,4	1 400	-48,9	2 941	-46,9
Australien, Ozeanien	7	-99,2	74	-95,2	762	-63,4	1 360	-61,4
Australien	5	-99,3	71	-94,6	617	-64,8	1 174	-60,8
Neuseeland, Ozeanien	2	-98,7	3	-98,7	145	-55,8	186	-64,7
Ohne Angaben	23	-82,6	36	-83,5	307	-33,8	709	-2,6
Rheinland-Pfalz	42 162	-94,9	222 472	-89,6	1 163 722	-48,2	3 144 277	-44,7

Tourismusregion Betriebsart Gemeindegruppe ¹	Ausländer/ -innen insgesamt	Belgien	Däne- mark	Frank- reich	Ver- einigtes König- reich	Nieder- lande	Schwe- den	Schweiz	Japan	USA
	Anzahl									
Gäste										
Rheinland-Pfalz	5 412	202	74	80	134	529	15	105	-	1 603
Ahr	32	-	-	-	-	10	-	-	-	-
Eifel	309	36	15	4	30	38	-	21	-	2
Hunsrück	1 191	17	-	4	3	76	-	-	-	767
Mosel-Saar	583	64	40	10	7	111	8	18	-	19
Naheland	103	4	-	2	3	14	-	1	-	17
Pfalz	1 537	34	13	26	52	189	4	43	-	543
Rheinhessen	1 311	20	-	15	8	32	3	14	-	239
Rheintal	261	18	3	12	31	49	-	4	-	15
Westerwald-Lahn	85	9	3	7	-	10	-	4	-	1
Hotels	4 084	140	61	49	65	387	13	73	-	1 514
Hotels garnis	522	21	13	22	34	78	1	24	-	69
Gasthöfe	204	16	-	-	4	14	-	-	-	2
Pensionen	206	23	-	3	1	20	1	-	-	8
Erholungs-, Ferien-, Schulungsheime	3	-	-	-	-	2	-	-	-	-
Vorsorge- und Rehabilitationskliniken	9	-	-	4	-	-	-	-	-	-
Ferienzentren	11	-	-	-	-	-	-	-	-	-
Ferienhäuser, Ferienwohnungen	238	-	-	1	24	14	-	8	-	7
Jugendherbergen, Hütten u. Ä.	1	-	-	1	-	-	-	-	-	-
Privatquartiere ²	134	2	-	-	6	14	-	-	-	3
Camping- und Reisemobilplätze	-	-	-	-	-	-	-	-	-	-
Heilbäder	205	3	2	9	4	20	1	3	-	4
Luftkurorte	913	23	1	4	11	29	-	13	-	725
Erholungsorte	633	9	3	2	3	78	-	13	-	361
Fremdenverkehrsorte	2 097	120	57	48	92	352	13	50	-	215
Sonstige Gemeinden	1 564	47	11	17	24	50	1	26	-	298
Übernachtungen										
Rheinland-Pfalz	28 921	493	342	267	584	1 548	53	287	5	7 373
Ahr	96	-	-	-	-	20	-	-	-	-
Eifel	2 032	75	66	7	149	110	-	51	-	32
Hunsrück	5 077	44	-	11	9	241	-	-	-	2 716
Mosel-Saar	2 476	212	247	15	37	365	16	60	-	57
Naheland	595	9	-	7	5	38	-	5	4	257
Pfalz	11 854	54	19	85	271	445	5	95	1	3 324
Rheinhessen	4 793	32	2	48	46	178	32	62	-	947
Rheintal	1 559	36	5	85	67	125	-	9	-	34
Westerwald-Lahn	439	31	3	9	-	26	-	5	-	6
Hotels	14 560	342	315	121	210	1 067	49	160	5	6 679
Hotels garnis	3 668	36	27	98	104	269	2	98	-	556
Gasthöfe	1 996	40	-	-	12	35	-	-	-	32
Pensionen	3 804	57	-	9	2	54	2	2	-	59
Erholungs-, Ferien-, Schulungsheime	23	-	-	-	-	6	-	-	-	-
Vorsorge- und Rehabilitationskliniken	165	-	-	30	-	-	-	-	-	-
Ferienzentren	77	-	-	-	-	-	-	-	-	-
Ferienhäuser, Ferienwohnungen	3 064	1	-	4	120	61	-	26	-	36
Jugendherbergen, Hütten u. Ä.	1	-	-	1	-	-	-	-	-	-
Privatquartiere ²	1 563	17	-	4	136	56	-	1	-	11
Camping- und Reisemobilplätze	-	-	-	-	-	-	-	-	-	-
Heilbäder	859	19	4	40	9	59	4	9	4	25
Luftkurorte	3 154	66	3	6	69	67	-	27	-	2 584
Erholungsorte	3 605	22	9	5	8	215	-	43	-	1 758
Fremdenverkehrsorte	16 392	288	313	162	411	1 088	47	150	1	1 990
Sonstige Gemeinden	4 911	98	13	54	87	119	2	58	-	1 016

¹ Die Gemeindezuordnung erfolgte nach dem Stand vom 1. Januar des aktuellen Berichtsjahres. – ² Einschließlich gewerbliche Betriebe mit weniger als 10 Betten.

Verwaltungsbezirk	April 2020				Januar - April 2020			
	Gäste		Übernachtungen		Gäste		Übernachtungen	
	insgesamt	Veränderung zu April 2019	insgesamt	Veränderung zu April 2019	insgesamt	Veränderung zu Jan.-April 2019	insgesamt	Veränderung zu Jan.-April 2019
	Anzahl	%	Anzahl	%	Anzahl	%	Anzahl	%
Frankenthal (Pfalz), St.	489	-89,8	1 844	-76,4	7 843	-54,4	16 908	-42,5
Kaiserslautern, St.	1 148	-88,0	3 680	-81,2	28 605	-21,8	60 538	-26,1
Koblenz, St.	1 843	-93,9	7 425	-87,2	54 245	-42,2	118 016	-38,1
Landau i. d. Pf., St.	350	-92,7	967	-90,1	9 991	-35,5	18 497	-37,9
Ludwigshafen a. Rh., St.	3 036	-82,3	11 051	-67,8	41 768	-28,6	89 074	-21,3
Mainz, St.	3 638	-91,9	7 942	-88,5	117 409	-34,4	179 503	-32,8
Neustadt a. d. Weinstr., St.	292	-96,8	1 173	-94,3	12 243	-55,2	28 240	-52,9
Pirmasens, St.	215	-91,3	553	-87,3	8 438	-4,0	15 761	-0,6
Speyer, St.	598	-95,6	3 951	-83,6	24 859	-44,5	46 083	-39,3
Trier, St.	1 836	-95,2	6 286	-91,0	61 693	-46,0	117 456	-43,3
Worms, St.	707	-88,8	2 982	-77,9	12 428	-26,2	29 305	-26,4
Zweibrücken, St.	156	-91,2	391	-87,9	4 220	-38,7	8 141	-29,9
Ahrweiler	1 178	-97,6	12 531	-90,2	63 334	-52,2	194 758	-45,2
Altenkirchen (Ww.)	284	-96,4	849	-95,7	16 160	-35,6	37 598	-34,9
Alzey-Worms	1 153	-82,6	2 934	-76,0	13 270	-35,9	25 340	-37,8
Bad Dürkheim	1 510	-95,1	14 124	-82,2	47 274	-51,6	141 126	-43,4
Bad Kreuznach	3 034	-85,3	23 934	-70,7	38 851	-40,6	195 306	-28,1
Bernkastel-Wittlich	2 491	-96,1	21 792	-88,7	68 677	-53,9	263 705	-44,7
Birkenfeld	532	-94,4	3 403	-89,8	14 425	-45,2	51 783	-41,7
Cochem-Zell	972	-98,2	8 482	-95,1	45 691	-61,5	170 058	-55,5
Donnersbergkreis	462	-91,8	1 597	-86,9	10 943	-39,9	24 275	-39,0
Eifelkreis Bitburg-Prüm	1 036	-95,8	4 204	-93,1	27 735	-52,8	73 817	-49,4
Germersheim	1 150	-78,1	5 315	-66,2	11 087	-38,1	35 757	-38,6
Kaiserslautern	1 288	-83,0	5 642	-75,3	17 005	-31,5	50 854	-33,2
Kusel	247	-93,2	968	-87,9	6 106	-44,3	14 684	-40,9
Mainz-Bingen	1 491	-92,6	7 989	-78,7	34 645	-43,0	84 902	-26,1
Mayen-Koblenz	1 644	-94,9	6 145	-91,8	42 682	-51,7	97 198	-50,3
Neuwied	973	-92,7	2 862	-89,7	24 302	-44,5	51 945	-42,7
Rhein-Hunsrück-Kreis	1 653	-94,3	6 863	-90,0	39 285	-51,6	92 593	-49,7
Rhein-Lahn-Kreis	1 126	-94,6	9 453	-85,5	27 125	-52,5	113 590	-40,9
Rhein-Pfalz-Kreis	815	-87,3	2 326	-80,9	10 403	-45,8	21 552	-44,0
Südliche Weinstraße	1 489	-95,3	12 580	-85,2	35 720	-56,8	118 111	-47,1
Südwestpfalz	381	-97,2	1 656	-95,4	18 274	-50,0	42 946	-51,5
Trier-Saarburg	799	-97,8	3 403	-97,1	32 098	-59,2	108 215	-57,7
Vulkaneifel	772	-98,1	10 948	-92,9	63 613	-43,4	234 752	-40,7
Westerwaldkreis	1 335	-94,5	4 072	-93,4	52 278	-41,5	132 075	-39,7
Rheinland-Pfalz	42 123	-94,3	222 317	-88,4	1 144 725	-46,4	3 104 462	-42,4
kreisfreie Städte	14 308	-92,2	48 245	-85,6	383 742	-38,1	727 522	-35,2
Landkreise	27 815	-95,0	174 072	-89,0	760 983	-49,8	2 376 940	-44,3
Industrie- und Handelskammer								
Kammerbezirk Koblenz	14 574	-95,0	86 019	-89,1	418 378	-49,1	1 254 920	-43,7
Kammerbezirk Pfalz	13 626	-91,9	67 818	-82,8	294 779	-43,7	732 547	-39,8
Kammerbezirk Rheinhessen	6 989	-91,0	21 847	-83,5	177 752	-35,9	319 050	-31,0
Kammerbezirk Trier	6 934	-96,6	46 633	-92,2	253 816	-50,5	797 945	-46,2

Verwaltungsbezirk	April 2020				Januar - April 2020			
	Gäste		Übernachtungen		Gäste		Übernachtungen	
	insgesamt	Veränderung zu April 2019	insgesamt	Veränderung zu April 2019	insgesamt	Veränderung zu Jan.-April 2019	insgesamt	Veränderung zu Jan.-April 2019
	Anzahl	%	Anzahl	%	Anzahl	%	Anzahl	%
Frankenthal (Pfalz), St.	66	-96,7	327	-87,5	1 326	-73,8	3 326	-50,7
Kaiserslautern, St.	113	-96,0	1 250	-85,0	7 569	-27,3	21 364	-39,7
Koblenz, St.	94	-98,2	261	-97,4	6 256	-51,3	10 852	-55,3
Landau i. d. Pf., St.	12	-98,1	131	-93,2	1 178	-37,8	2 546	-51,0
Ludwigshafen a. Rh., St.	489	-89,1	4 074	-59,3	12 068	-19,0	30 934	0,2
Mainz, St.	1 126	-91,7	2 326	-88,8	29 446	-42,3	46 630	-40,9
Neustadt a. d. Weinstr., St.	20	-97,9	65	-95,9	830	-66,8	1 659	-62,7
Pirmasens, St.	20	-95,9	61	-92,5	1 050	-37,5	2 374	-23,2
Speyer, St.	43	-97,9	344	-90,5	3 302	-43,3	6 369	-34,9
Trier, St.	111	-99,0	313	-98,3	12 080	-54,7	21 169	-53,4
Worms, St.	95	-88,8	1 014	-61,5	1 881	-30,4	6 765	-33,4
Zweibrücken, St.	12	-96,6	25	-96,1	821	-47,0	1 724	-33,9
Ahrweiler	50	-99,5	338	-98,5	5 878	-70,6	13 473	-69,6
Altenkirchen (Ww.)	13	-98,7	82	-97,1	769	-68,4	2 510	-66,7
Alzey-Worms	29	-95,9	143	-88,7	1 608	-38,1	3 063	-29,0
Bad Dürkheim	36	-98,2	162	-95,9	2 990	-51,1	6 240	-50,6
Bad Kreuznach	43	-96,9	128	-96,8	2 329	-47,8	7 441	-39,9
Bernkastel-Wittlich	1 044	-93,0	3 719	-91,9	15 130	-53,9	49 170	-52,7
Birkenfeld	56	-96,7	463	-91,5	2 600	-37,9	9 942	-22,6
Cochem-Zell	187	-99,0	879	-98,5	13 033	-67,7	42 269	-66,1
Donnersbergkreis	7	-97,1	43	-90,9	432	-45,8	1 611	-5,2
Eifelkreis Bitburg-Prüm	129	-98,4	1 125	-93,8	5 071	-66,0	13 540	-62,1
Germersheim	96	-81,3	955	-57,7	1 090	-38,5	5 056	-45,2
Kaiserslautern	497	-79,1	3 385	-68,2	6 385	-24,8	25 674	-30,8
Kusel	19	-94,1	70	-93,3	330	-51,8	1 232	-56,6
Mainz-Bingen	74	-97,4	1 531	-72,9	3 834	-48,7	14 369	-8,0
Mayen-Koblenz	132	-97,3	953	-92,3	5 649	-54,5	14 793	-50,8
Neuwied	31	-97,8	326	-88,0	2 483	-47,8	5 263	-43,7
Rhein-Hunsrück-Kreis	439	-93,7	2 075	-84,2	8 233	-54,3	18 580	-41,6
Rhein-Lahn-Kreis	12	-99,6	23	-99,7	2 650	-65,6	6 376	-63,7
Rhein-Pfalz-Kreis	46	-93,2	227	-88,1	1 371	-45,8	2 601	-58,0
Südliche Weinstraße	51	-95,9	719	-75,7	1 447	-62,8	3 828	-58,2
Südwestpfalz	10	-98,5	16	-99,0	911	-50,0	2 029	-54,3
Trier-Saarburg	104	-99,2	969	-98,0	8 717	-65,6	39 668	-61,3
Vulkaneifel	65	-99,5	300	-99,4	12 823	-51,5	50 651	-50,8
Westerwaldkreis	41	-98,3	99	-98,2	3 485	-52,9	7 170	-59,2
Rheinland-Pfalz	5 412	-96,5	28 921	-93,0	187 055	-52,6	502 261	-50,5
kreisfreie Städte	2 201	-95,0	10 191	-87,4	77 807	-43,3	155 712	-39,4
Landkreise	3 211	-97,1	18 730	-94,3	109 248	-57,5	346 549	-54,2
Industrie- und Handelskammer								
Kammerbezirk Koblenz	1 098	-98,1	5 627	-96,1	53 365	-60,3	138 669	-58,3
Kammerbezirk Pfalz	1 537	-92,9	11 854	-78,3	43 100	-38,4	118 567	-34,7
Kammerbezirk Rheinhessen	1 324	-92,6	5 014	-83,5	36 769	-42,4	70 827	-35,0
Kammerbezirk Trier	1 453	-97,6	6 426	-96,5	53 821	-57,3	174 198	-55,4

Jahr Monat	Gäste		Übernachtungen		Gäste		Übernachtungen		
	insgesamt	Ausländer/ -innen	insgesamt	Ausländer/ -innen	insgesamt	Ausländer/ -innen	insgesamt	Ausländer/ -innen	
	Anzahl				Veränderungen zum Vorjahr bzw. Vorjahresmonat in %				
2010	640 281	243 802	2 081 126	923 427	9,9	9,3	5,4	8,0	
2011	705 532	250 348	2 243 241	917 439	10,2	2,7	7,8	-0,6	
2012	701 269	255 839	2 165 752	893 889	-0,6	2,2	-3,5	-2,6	
2013	692 516	251 709	2 208 552	937 339	-1,2	-1,6	2,0	4,9	
2014	736 706	261 372	2 369 658	989 436	6,4	3,8	7,3	5,6	
2015	810 736	283 249	2 482 669	1 029 561	10,0	8,4	4,8	4,1	
2016	816 713	285 551	2 463 863	1 025 799	0,7	0,8	-0,8	-0,4	
2017	871 950	283 930	2 551 195	978 065	6,8	-0,6	3,5	-4,7	
2018	948 887	302 558	2 760 252	1 056 482	8,8	6,6	8,2	8,0	
2019	946 242	285 868	2 836 230	1 008 481	-0,3	-5,5	2,8	-4,5	
2017	April	75 131	18 006	194 514	52 051	85,4	41,2	95,1	47,6
	Mai	102 432	28 623	287 914	88 034	-21,5	-10,9	-24,6	-12,4
	Juni	143 781	40 420	407 576	123 340	102,0	29,8	110,2	25,1
	Juli	149 541	65 540	472 599	229 161	-4,0	-8,5	-3,0	-13,2
	August	167 981	73 805	567 495	314 040	-4,9	-0,3	-7,8	-4,8
	September	108 383	34 962	310 475	107 014	-9,7	-12,6	-10,0	-16,0
	Oktober	81 742	16 972	220 470	51 111	8,3	1,2	-3,1	-3,0
	November	9 167	1 264	20 608	3 257	13,4	2,5	24,7	-1,5
	Dezember	7 214	912	16 629	2 110	6,2	10,3	17,5	27,9
2018	Januar	3 257	359	6 833	824	5,0	-11,8	-0,3	-21,4
	Februar	5 176	612	11 264	1 275	-13,0	-6,8	-11,9	-9,8
	März	21 608	2 695	48 129	6 161	23,3	14,1	44,7	12,3
	April	69 718	18 112	178 054	50 138	-7,2	0,6	-8,5	-3,7
	Mai	154 617	34 864	442 132	111 627	50,9	21,8	53,6	26,8
	Juni	110 045	39 289	315 617	125 621	-23,5	-2,8	-22,6	1,8
	Juli	162 505	67 375	496 291	243 203	8,7	2,8	5,0	6,1
	August	179 603	75 565	587 478	317 512	6,9	2,4	3,5	1,1
	September	129 322	41 522	370 998	134 020	19,3	18,8	19,5	25,2
	Oktober	90 155	19 169	251 577	58 620	10,3	12,9	14,1	14,7
	November	13 853	2 006	29 243	5 047	51,1	58,7	41,9	55,0
	Dezember	9 028	990	22 636	2 434	25,1	8,6	36,1	15,4
2019	Januar	4 537	428	9 744	1 139	39,3	19,2	42,6	38,2
	Februar	8 208	612	16 511	1 501	58,6	-	46,6	17,7
	März	19 159	2 174	43 339	4 625	-11,3	-19,3	-10,0	-24,9
	April	79 078	18 596	222 415	54 701	13,4	2,7	24,9	9,1
	Mai	95 079	26 255	255 933	78 451	-38,5	-24,7	-42,1	-29,7
	Juni	165 370	40 125	502 058	129 682	50,3	2,1	59,1	3,2
	Juli	163 762	68 089	544 658	258 687	0,8	1,1	9,7	6,4
	August	180 141	70 962	596 812	294 615	0,3	-6,1	1,6	-7,2
	September	123 091	38 493	358 311	126 070	-4,8	-7,3	-3,4	-5,9
	Oktober	85 262	17 436	235 610	52 407	-5,4	-9,0	-6,3	-10,6
	November	12 404	1 716	25 637	4 164	-10,5	-14,5	-12,3	-17,5
	Dezember	10 151	982	25 202	2 439	12,4	-0,8	11,3	0,2
2020	Januar	5 638	586	12 443	1 570	24,3	36,9	27,7	37,8
	Februar	8 305	691	17 556	1 475	1,2	12,9	6,3	-1,7
	März	5 147	465	9 927	1 003	-73,1	-78,6	-77,1	-78,3
	April	39	-	155	-	-100,0	-100,0	-99,9	-100,0

¹ Monatswerte des aktuellen Berichtsjahres vorläufig.

Verwaltungsbezirk ¹	April 2020				Januar - April 2020			
	Gäste		Übernachtungen		Gäste		Übernachtungen	
	insgesamt	Veränderung zu April 2019	insgesamt	Veränderung zu April 2019	insgesamt	Veränderung zu Jan.-April 2019	insgesamt	Veränderung zu Jan.-April 2019
	Anzahl	%	Anzahl	%	Anzahl	%	Anzahl	%
Frankenthal (Pfalz), St.	-	-	-	-	-	-	-	-
Kaiserslautern, St.	-	.	-
Koblenz, St.	-	.	-
Landau i. d. Pf., St.	-	-	-	-	-	-	-	-
Ludwigshafen a. Rh., St.	-	-	-	-	-	-	-	-
Mainz, St.	-	.	-
Neustadt a. d. Weinstr., St.	-	.	-
Pirmasens, St.	-	-	-	-	-	-	-	-
Speyer, St.	-	.	-
Trier, St.	-	.	-
Worms, St.	-	.	-
Zweibrücken, St.	-	.	-
Ahrweiler	-	-100,0	-	-100,0	2 282	-70,8	6 358	-73,1
Altenkirchen (Ww.)	-	.	-	.	96	.	.	.
Alzey-Worms
Bad Dürkheim	-	-100,0	-	-100,0
Bad Kreuznach	-	-100,0	-	-100,0	234	-88,5	808	-87,7
Berncastel-Wittlich	-	-100,0	-	-100,0	856	-92,5	1 579	-94,2
Birkenfeld	-	-100,0	-	-100,0	211	-86,9	498	-87,4
Cochem-Zell
Donnersbergkreis	-	.	-
Eifelkreis Bitburg-Prüm	-	-100,0	-	-100,0	373	-94,0	848	-95,7
Germersheim	-	.	-
Kaiserslautern	-	.	-
Kusel	-	-100,0	-	-100,0
Mainz-Bingen
Mayen-Koblenz	-	-100,0	-	-100,0	801	-84,2	898	-90,8
Neuwied
Rhein-Hunsrück-Kreis	-	-100,0	-	-100,0	1 234	-82,4	2 344	-87,6
Rhein-Lahn-Kreis	-	-100,0	-	-100,0	2 614	-69,2	3 297	-76,0
Rhein-Pfalz-Kreis	-	.	-
Südliche Weinstraße	-	-100,0	-	-100,0
Südwestpfalz	-	-100,0	-	-100,0	364	-87,8	745	-90,9
Trier-Saarburg
Vulkaneifel
Westerwaldkreis	-	-100,0	-	-100,0	553	-76,9	1 233	-80,9
Rheinland-Pfalz	39	-100,0	155	-99,9	18 997	-82,9	39 815	-86,4

1 Aus Datenschutzgründen können nur Verwaltungsbezirke mit drei und mehr Campingplätzen dargestellt werden.

Herkunftsland	April 2020				Januar - April 2020			
	Gäste		Übernachtungen		Gäste		Übernachtungen	
	insgesamt	Veränderung zu April 2019	insgesamt	Veränderung zu April 2019	insgesamt	Veränderung zu Jan.-April 2019	insgesamt	Veränderung zu Jan.-April 2019
	Anzahl	%	Anzahl	%	Anzahl	%	Anzahl	%
Deutschland	39	x	155	x	17 261	x	35 815	x
Ausland	-	x	-	x	1 736	x	4 000	x
Europa	-	x	-	x	1 718	x	3 978	x
Belgien	-	x	-	x	368	x	765	x
Bulgarien	-	x	-	x	10	x	33	x
Dänemark	-	x	-	x	32	x	39	x
Estland	-	x	-	x	-	x	-	x
Finnland	-	x	-	x	11	x	17	x
Frankreich	-	x	-	x	40	x	80	x
Griechenland	-	x	-	x	-	x	-	x
Vereinigtes Königreich	-	x	-	x	64	x	175	x
Republik Irland	-	x	-	x	14	-0,0	97	90,2
Island	-	x	-	x	2	-	2	-50,0
Italien	-	x	-	x	11	x	15	x
Kroatien	-	-	-	-	-	-	-	-
Lettland	-	x	-	x	-	x	-	x
Litauen	-	x	-	x	3	x	4	100,0
Luxemburg	-	x	-	x	48	x	115	x
Malta	-	-	-	-	-	-	-	-
Niederlande	-	x	-	x	940	x	2 165	x
Norwegen	-	x	-	x	12	x	18	x
Österreich	-	x	-	x	24	x	55	x
Polen	-	x	-	x	14	x	131	6,5
Portugal	-	-	-	-	-	-	-	-
Rumänien	-	x	-	x	2	-33,3	2	x
Russland	-	x	-	x	6	100,0	8	x
Schweden	-	x	-	x	36	x	43	x
Schweiz einschl. Liechtenstein	-	x	-	x	39	x	96	x
Slowakische Republik	-	-	-	-	3	-	8	-
Slowenien	-	x	-	x	1	x	2	x
Spanien	-	x	-	x	29	-23,7	62	-47,0
Tschechische Republik	-	x	-	x	2	x	3	x
Türkei	-	x	-	x	-	x	-	x
Ukraine	-	-	-	-	4	-	40	-
Ungarn	-	x	-	x	-	x	-	x
Zypern	-	-	-	-	-	-	-	-
Sonstiges Europa	-	x	-	x	3	x	3	x
Afrika	-	x	-	x	4	-20,0	4	x
Republik Südafrika	-	x	-	x	-	x	-	x
Sonstiges Afrika	-	-	-	-	4	-	4	-
Amerika	-	x	-	x	8	x	12	x
Kanada	-	x	-	x	2	x	6	x
USA	-	x	-	x	-	x	-	x
Mittelamerika und Karibik	-	-	-	-	6	-	6	-
Brasilien	-	x	-	x	-	x	-	x
Sonstiges Südamerika	-	-	-	-	-	-	-	-
Sonstiges Nordamerika	-	-	-	-	-	-	-	-
Asien	-	x	-	x	-	x	-	x
Arabische Golfstaaten	-	-	-	-	-	-	-	-
Volksrepublik China und Hongkong	-	x	-	x	-	x	-	x
Indien	-	-	-	-	-	-	-	-
Israel	-	x	-	x	-	x	-	x
Japan	-	x	-	x	-	x	-	x
Südkorea	-	x	-	x	-	x	-	x
Taiwan	-	-	-	-	-	-	-	-
Sonstiges Asien	-	-	-	-	-	-	-	-
Australien, Ozeanien	-	x	-	x	6	x	6	x
Australien	-	x	-	x	6	x	6	x
Neuseeland, Ozeanien	-	x	-	x	-	x	-	x
Ohne Angaben	-	x	-	x	-	x	-	x
Rheinland-Pfalz	39	x	155	x	18 997	x	39 815	x

Verwaltungsbezirk	April 2020							Januar - April 2020			
	Be- triebe	Betten		Gäste		Übernachtungen		Gäste		Übernachtungen	
		An- gebot	Auslas- tung	ins- gesamt	Aus- länder	ins- gesamt	Aus- länder	ins- gesamt	Aus- länder	ins- gesamt	Aus- länder
	Anzahl		%	Anzahl und Veränderung zu April 2019 bzw. Jan.-April 2019 in %							

Kreisfreie Städte

Frankenthal (Pfalz), St.	8	600	10,2	489 x	66 x	1 844 x	327 x	7 843 x	1 326 x	16 908 -42,5	3 326 x
Kaiserslautern, St.	56	1 599	7,7	1 148 x	113 x	3 680 x	1 250 x	28 605 -21,8	7 569 -27,3	60 538 -26,1	21 364 -39,7
Koblenz, St.	55	2 287	10,8	1 843 x	94 x	7 425 x	261 x	54 245 -42,2	6 256 x	118 016 -38,1	10 852 x
Landau i. d. Pf., St.	19	465	6,9	350 x	12 x	967 x	131 x	9 991 -35,5	1 178 -37,8	18 497 -37,9	2 546 x
Ludwigshafen a. Rh., St.	45	2 188	16,8	3 036 x	489 x	11 051 x	4 074 x	41 768 -28,6	12 068 -19,0	89 074 -21,3	30 934 0,2
Mainz, St.	51	3 602	7,3	3 638 x	1 126 x	7 942 x	2 326 x	117 409 -34,4	29 446 -42,3	179 503 -32,8	46 630 -40,9
Neustadt a. d. Weinstr., St.	151	1 173	3,3	292 x	20 x	1 173 x	65 x	12 243 x	830 x	28 240 x	1 659 x
Pirmasens, St.	38	423	4,4	215 x	20 x	553 x	61 x	8 438 -4,0	1 050 -37,5	15 761 -0,6	2 374 -23,2
Speyer, St.	79	1 041	12,7	598 x	43 x	3 951 x	344 x	24 859 -44,5	3 302 -43,3	46 083 -39,3	6 369 -34,9
Trier, St.	101	3 543	5,9	1 836 x	111 x	6 286 x	313 x	61 693 -46,0	12 080 x	117 456 -43,3	21 169 x
Worms, St.	63	765	13,0	707 x	95 x	2 982 x	1 014 x	12 428 -26,2	1 881 -30,4	29 305 -26,4	6 765 -33,4
Zweibrücken, St.	29	251	5,2	156 x	12 x	391 x	25 x	4 220 -38,7	821 -47,0	8 141 -29,9	1 724 -33,9

Landkreise

LK Ahrweiler	643	6 968	6,0	1 178 x	50 x	12 531 x	338 x	63 334 x	5 878 x	194 758 -45,2	13 473 x
Bad Neuenahr-Ahrweiler, St.	225	2 985	11,5	572 x	11 x	10 343 x	28 x	29 154 x	1 649 x	123 764 -39,5	3 120 x
Remagen, St.	36	330	3,7	66 x	2 x	364 x	6 x	4 103 -45,4	549 x	9 145 -40,1	1 240 x
Sinzig, St.	26
VG Adenau	153	1 802	1,1	220 x	2 x	571 x	2 x	12 266 x	1 599 x	22 211 x	3 145 x
Adenau, St.	54	258	0,5	17 x	- x	35 x	- x	1 230 x	336 x	2 290 x	687 x
Antweiler	8	-	x	- x	- x	- x	- x	- x	- x	- x	- x
Barweiler	18	148
Kaltenborn	3	.	x	- x	- x	- x	- x	- x	- x	- x	- x
Müllenbach	3	.	x	- x	- x	- x	- x	- x	- x	- x	- x

noch:
T 10

Betriebe, Bettenangebot, Gäste und Übernachtungen (einschließlich Privatquartiere und gewerbliche Kleinbetriebe mit weniger als 10 Betten) nach Verwaltungsbezirken, ohne Campingplätze

Verwaltungsbezirk	April 2020							Januar - April 2020			
	Be- triebe	Betten		Gäste		Übernachtungen		Gäste		Übernachtungen	
		An- gebot	Auslas- tung	ins- gesamt	Aus- länder	ins- gesamt	Aus- länder	ins- gesamt	Aus- länder	ins- gesamt	Aus- länder
Anzahl	%	Anzahl und Veränderung zu April 2019 bzw. Jan.-April 2019 in %									

noch: LK Ahrweiler

Nürburg	34	970	.	.	-	.	-
Schuld	11	39	x	-	-	-	-
Wiesemscheid	4	.	.	.	-	.	-
				.	x	.	x
VG Altenahr	119	629	1,9	116	2	362	6	6 938	929	15 567	2 369
Altenahr	30	.	.	x	x	x	x	x	x	x	x
Dernau	48	207	.	.	-	.	-
Mayschoß	17	74	.	.	-	.	-
Rech	17	114	.	.	x	.	x
				.	x	.	x
VG Bad Breisig	53	778	2,3	100	16	540	236	2 848	338	7 888	1 860
				x	x	x	x	x	-33,3	x	4,8
Bad Breisig, St.	48	751	1,6	92	10	353	88	2 747	266	6 619	822
				x	x	x	x	x	-42,2	x	-24,9
Brohl-Lützing	5	27	23,1	8	6	187	148	101	72	1 269	1 038
				x	x	-27,5	-17,8	20,2	53,2	36,3	52,9
VG Brohlthal	30	370	1,3	58	-	140	-	6 282	501	12 585	922
Burgbrohl	6	31	.	x	x	x	x	-37,9	-37,2	-39,3	-38,0
Glees	4	160	.	.	-	.	-
Kempenich	8	57	.	.	-	.	-
				.	x	.	x
LK Altenkirchen (Ww.)	104	788	3,6	284	13	849	82	16 160	769	37 598	2 510
				x	x	x	x	-35,6	x	-34,9	x
VG Altenkirchen-Flammersfeld	26	271	.	.	-	.	-
Bürdenbach	3	-	x	.	x
Oberlahr	4	.	x	.	-	.	-
Rott	3	.	.	0,0	0,0	0,0	0,0	.	0,0	.	0,0
				.	-	.	-
				.	x	.	x
VG Betzdorf-Gebhardshain	10	82	4,7	34	4	116	30	1 007	89	2 339	220
Betzdorf, St.	5	.	.	x	x	x	x	-25,6	-41,4	-15,2	x
				.	-	.	-
				.	-	.	-
VG Daaden-Herdorf	13
Daaden, St.	4	64	.	.	-	.	-
				.	0,0	.	0,0	.	0,0	.	0,0
Herdorf, St.	8	36	6,0	.	.	65	20	.	.	1 486	70
				.	.	x	x	.	.	-38,5	x
VG Hamm (Sieg)	7	71	.	.	-	.	-
Hamm (Sieg)	3	.	.	.	x
				.	-	.	-
				.	-	.	-

noch:
T 10

Betriebe, Bettenangebot, Gäste und Übernachtungen (einschließlich Privatquartiere und gewerbliche Kleinbetriebe mit weniger als 10 Betten) nach Verwaltungsbezirken, ohne Campingplätze

Verwaltungsbezirk	April 2020							Januar - April 2020			
	Be- triebe	Betten		Gäste		Übernachtungen		Gäste		Übernachtungen	
		An- gebot	Auslas- tung	ins- gesamt	Aus- länder	ins- gesamt	Aus- länder	ins- gesamt	Aus- länder	ins- gesamt	Aus- länder
	Anzahl		%	Anzahl und Veränderung zu April 2019 bzw. Jan.-April 2019 in %							

noch: LK Altenkirchen (Ww.)

VG Kirchen (Sieg)	33
Friesenhagen	27	-	x	-	-	-	-	34	1	175	11
Kirchen (Sieg), St.	5
VG Wissen	15	205	1,1	23	-	70	10	2 242	118	4 360	721
Katzwinkel (Sieg)	6	.	.	.	-	.	.	-44,7	x	x	-3,2
Wissen, St.	8	76	.	.	-	.	-
LK Alzey-Worms	87	1 315	7,4	1 153	29	2 934	143	13 270	1 608	25 340	3 063
				x	x	x	x	-35,9	-38,1	-37,8	-29,0
Alzey, St.	23	436	5,5	404	4	717	4	6 358	951	9 672	1 293
				x	x	x	x	-32,6	-35,0	-35,1	-38,1
VG Alzey-Land	23	236	6,0	125	10	423	86	1 831	260	3 809	1 000
Flonheim	13	129	.	79	-	.	-	-44,9	-48,2	-25,5	84,5
				x	x	.	x	-46,8	-40,1	.	.
VG Monsheim	8	112	5,4	91	10	181	18	967	40	1 858	91
Flörsheim-Dalsheim	5	.	.	.	-	.	-	-47,1	-38,9	-7,0	24,7
				.	x	.	x	.	x	.	x
VG Wöllstein	7	.	.	.	-	.	-
				.	x	.	x
VG Wonnegau	10	203	17,0	342	5	1 036	35	2 405	291	5 565	485
Osthofen, St.	7	135	-34,2	-49,6	-44,2	x
			
VG Wörrstadt	14	192	5,9	104	-	339	-	1 220	58	3 068	134
Saulheim	3	.	.	.	-	.	-	-42,0	x	-46,1	-43,2
Vendersheim	3	.	x	.	-	.	-
				x	0,0	x	0,0	.	0,0	.	0,0
LK Bad Dürkheim	466	4 402	10,7	1 510	36	14 124	162	47 274	2 990	141 126	6 240
				x	x	x	x	x	x	-43,4	x
Bad Dürkheim, St.	101	1 625	22,0	474	1	10 734	30	19 112	864	85 606	1 366
				x	x	x	x	-44,5	-45,4	-29,7	x
Grünstadt, St.	32	252	0,8	29	2	59	2	2 149	206	3 700	377
				x	x	x	x	x	x	x	x
Haßloch	24	312
			
VG Deidesheim	62	566
			
Deidesheim, St.	36
			
Forst an der Weinstraße	10	57	.	.	-	.	-
			

noch:
T 10

Betriebe, Bettenangebot, Gäste und Übernachtungen (einschließlich Privatquartiere und gewerbliche Kleinbetriebe mit weniger als 10 Betten) nach Verwaltungsbezirken, ohne Campingplätze

Verwaltungsbezirk	April 2020							Januar - April 2020			
	Be- triebe	Betten		Gäste		Übernachtungen		Gäste		Übernachtungen	
		An- gebot	Auslas- tung	ins- gesamt	Aus- länder	ins- gesamt	Aus- länder	ins- gesamt	Aus- länder	ins- gesamt	Aus- länder
	Anzahl		%	Anzahl und Veränderung zu April 2019 bzw. Jan.-April 2019 in %							

noch: LK Bad Dürkheim

Ruppertsberg	14	101	x	-	-	-	-	.	-	.	-
				x	0,0	.	0,0	.	0,0	.	0,0
VG Freinsheim	109	688	2,8	175	9	573	51	5 901	306	10 294	533
				x	x	x	x	x	-47,6	x	-48,7
Bobenheim am Berg	7	48	.	.	-	.	-	.	-	.	-
				.	0,0	.	0,0	.	0,0	.	0,0
Erpolzheim	11	64	.	.	-	.	-	.	-	.	-
				.	0,0	.	0,0	.	0,0	.	0,0
Freinsheim, St.	45	311	1,7	46	9	155	51	2 058	121	3 984	283
				x	x	x	x	x	-49,8	x	-47,1
Herxheim am Berg	6	43	x	-	-	-	-	.	-	.	-
				x	0,0	x	0,0	.	0,0	.	0,0
Kallstadt	19	81	.	.	-	.	-	.	-	.	-
				.	x	.	x	.	-	.	-
Weisenheim am Berg	14	72	.	.	-	.	-	.	-	.	-
				.	x	.	x	.	-	.	-
Weisenheim am Sand	7	69	.	.	-	.	-	.	-	.	-
				.	0,0	.	0,0	.	0,0	.	0,0
VG Lambrecht (Pfalz)	56	320	.	.	-	.	-	.	-	.	-
				.	x	.	x	.	-	.	-
Elmstein	26	120	x	-	-	-	-	229	4	749	9
				x	x	x	x	x	x	x	x
Esthal	10	34	x	-	-	-	-	.	-	871	137
				.	-	x	x	.	-	x	-43,2
Lambrecht (Pfalz), St.	11	.	.	.	-	.	-	.	-	.	-
				.	x	.	x	.	-	.	-
Lindenberg	3	.	.	.	-	.	-	.	-	.	-
				.	-	.	-	.	-	.	-
Weidenthal	5	22	x	-	-	-	-	.	-	.	-
				x	x	.	.	.	-	.	-
VG Leiningerland	48	528	.	.	-	.	-	.	-	.	-
				.	-	.	-	.	-	.	-
Altleiningen	6	16	x	-	-	-	-	.	-	.	-
				.	-	.	-	.	-	.	-
Bockenheim an der Weinstraße	4	47	.	41	-	.	-	199	-	.	-
				x	0,0	.	0,0	x	x	.	x
Carlsberg	11	121	.	.	-	.	-	.	-	.	-
				.	x	.	x	.	-	.	-
Großkarlbach	8	170	.	.	-	.	-	.	-	.	-
				.	-	.	-	.	-	.	-
Neuleiningen	8	74	.	.	-	.	-	.	-	.	-
				.	x	.	x	.	-	.	-
VG Wachenheim an der Weinstraße	34	111	0,8	8	-	28	-	765	22	1 558	216
				x	x	x	x	x	x	x	-19,1
Gönnheim	3	.	.	.	-	.	-	.	-	.	-
				.	-	.	-	.	-	.	-
Wachenheim a. d. W., St.	30	62	.	.	-	.	-	.	-	.	-
				.	x	.	x	.	-	.	-
LK Bad Kreuznach	369	4 401	18,1	3 034	43	23 934	128	38 851	2 329	195 306	7 441
				x	x	x	x	-40,6	-47,8	-28,1	-39,9
Bad Kreuznach, gkSt.	198	2 677	25,3	2 351	24	20 331	76	22 735	1 405	135 026	3 565
				x	x	x	x	-36,8	-47,4	-22,5	-40,3
VG Bad Kreuznach	3	.	.	.	-	.	-	.	-	.	-
				.	0,0	.	0,0	.	0,0	.	0,0
Hackenheim	3	.	.	.	-	.	-	.	-	.	-
				.	0,0	.	0,0	.	0,0	.	0,0

noch:
T 10

Betriebe, Bettenangebot, Gäste und Übernachtungen (einschließlich Privatquartiere und gewerbliche Kleinbetriebe mit weniger als 10 Betten) nach Verwaltungsbezirken, ohne Campingplätze

Verwaltungsbezirk	April 2020							Januar - April 2020			
	Be- triebe	Betten		Gäste		Übernachtungen		Gäste		Übernachtungen	
		An- gebot	Auslas- tung	ins- gesamt	Aus- länder	ins- gesamt	Aus- länder	ins- gesamt	Aus- länder	ins- gesamt	Aus- länder
	Anzahl		%	Anzahl und Veränderung zu April 2019 bzw. Jan.-April 2019 in %							

noch: LK Bad Kreuznach

VG Kirner Land	14	.	.	.	-	.	-
Hochstetten-Dhaun	6	19	x	-	-	-	-	135	4	269	8
Simmertal	3	40	.	.	-	.	-
				.	x	.	x
VG Langenlonsheim-Stromberg	32	320
Bretzenheim	3
Guldental	3	72
Langenlonsheim	3	56	.	49	-	.	-	283	5	.	.
Stromberg, St.	19	50	x	-	-	.	-	-28,2	25,0	.	.
				.	.	x	x	.	.	7 990	461
				x	x
VG Nahe-Glan	90	866	6,1	303	-	1 576	-	8 354	447	40 246	2 414
				x	x	x	x	-39,5	-40,1	-38,2	-39,8
Auen	3	41	.	.	-	.	-
Bad Sobernheim, St.	43	467	.	.	-	.	-
				.	x	.	x
Kirschroth	7	30	x	-	-	-	-	-	-	-	-
				0,0	0,0	0,0	0,0	0,0	0,0	0,0	0,0
Meisenheim, St.	14	135	.	.	-	.	-
				.	x	.	x
Monzingen	8	36	4,9	14	-	53	-	94	11	254	28
				x	0,0	x	0,0	-33,8	x	-35,9	x
Staudernheim	6	50	x	-	-	-	-
			
VG Rüdesheim	32	303
Hargesheim	4	13	x	-	-	-	-	.	.	24	-
				.	0,0	.	0,0	.	0,0	.	0,0
Spabrücken	7	43	x	-	-	-	-	14	-	32	-
				x	x	x	x	x	x	-38,5	x
Waldböckelheim	5	32	.	.	-	.	-
			
Wallhausen	4	91	.	.	-	.	-
				.	x	.	x
LK Bernkastel-Wittlich	1 910	9 017	8,1	2 491	1 044	21 792	3 719	68 677	15 130	263 705	49 170
				x	x	x	x	x	x	-44,7	x
Morbach	66	323
			
Wittlich, St.	30	204	9,1	205	21	558	52	2 528	429	4 779	976
				x	x	x	x	-28,3	-40,3	-22,6	-35,8
VG Bernkastel-Kues	802	5 813	8,1	806	44	14 165	136	27 833	4 461	130 570	11 370
				x	x	x	x	x	x	-38,3	x
Bernkastel-Kues, St.	229	2 330	19,5	589	-	13 605	-	13 920	1 138	94 674	2 729
				x	x	x	x	-40,9	x	-19,7	x
Brauneberg	45	422	.	.	-	.	-
				.	x	.	x
Burgen	4	.	x	-	-	-	-	.	-	.	-
			
Erden	18	129	x	-	-	-	-
				x	x	x	x

noch:
T 10

Betriebe, Bettenangebot, Gäste und Übernachtungen (einschließlich Privatquartiere und gewerbliche Kleinbetriebe mit weniger als 10 Betten) nach Verwaltungsbezirken, ohne Campingplätze

Verwaltungsbezirk	April 2020							Januar - April 2020			
	Be- triebe	Betten		Gäste		Übernachtungen		Gäste		Übernachtungen	
		An- gebot	Auslas- tung	ins- gesamt	Aus- länder	ins- gesamt	Aus- länder	ins- gesamt	Aus- länder	ins- gesamt	Aus- länder
	Anzahl		%	Anzahl und Veränderung zu April 2019 bzw. Jan.-April 2019 in %							

noch: LK Bernkastel-Wittlich

Graach an der Mosel	31	169	x	-	-	-	-	244	74	584	146
Kesten	19	116	x	-	-	-	-	.	-	.	-
Lieser	31	229	x
Longkamp	7	33	x	x	x	x	x
Lösnich	18	78	x	.	0,0	.	0,0	.	0,0	.	0,0
Maring-Noviant	36	163	x	x	x	x	x	.	x	.	x
Minheim	34	141
Mülheim an der Mosel	22	145	.	.	x	.	x
Neumagen-Dhron	36	256
Piesport	57	321	x	667	166	1 492	334
Ürzig	50	259	.	x	x	x	x	x	x	x	x
Veldenz	25	163	x
Wintrich	45	283	.	x	x	x	x
Zeltingen-Rachtig	91	540
VG Thalfang am Erbeskopf	86	402
Deuselbach	3	16	x
Gräfendhron	11	40	x	152	14	674	53
Malborn	8	22	x	95	.	590	-
Thalfang	64	324	.	x	x	x	x	-3,1	x	8,9	x
VG Traben-Trarbach	794	1 262	3,4	317	184	1 294	700	25 774	5 960	70 903	21 777
Bengel	17	.	.	x	x	x	x	x	x	x	x
Burg (Mosel)	28	.	x	621	113	1 336	234
Enkirch	60	56	.	x	x	x	x	x	x	x	x
Hontheim	7	-	x
Kinheim	70	.	x	113	68	218	124
Kröv	321	97	.	x	x	x	x	-49,1	-16,0	x	-40,4
Reil	150	222	1 310	164	2 905	383
Starkenbourg	9	-	x	x	x	x	x
Traben-Trarbach, St.	130	782	3,8
VG Wittlich-Land	132	1 013	.	x	x	.	.	6 546	840	.	.

noch:
T 10

Betriebe, Bettenangebot, Gäste und Übernachtungen (einschließlich Privatquartiere und gewerbliche Kleinbetriebe mit weniger als 10 Betten) nach Verwaltungsbezirken, ohne Campingplätze

Verwaltungsbezirk	April 2020							Januar - April 2020			
	Be- triebe	Betten		Gäste		Übernachtungen		Gäste		Übernachtungen	
		An- gebot	Auslas- tung	ins- gesamt	Aus- länder	ins- gesamt	Aus- länder	ins- gesamt	Aus- länder	ins- gesamt	Aus- länder
Anzahl		%	Anzahl und Veränderung zu April 2019 bzw. Jan.-April 2019 in %								

noch: LK Bernkastel-Wittlich

Bettenfeld	12	76	.	.	-	.	-
Bruch	4	28	x	-	-	-	-	32	18	76	44
Dreis	3	.	x	x	x	x	x	x	x	x	x
Eisenschmitt	8	-	x	-	-	-	-
Großlittgen	6	.	.	x	x	x	x
Klausen	4	85
Laufeld	4	-	x
Manderscheid, St.	39	401	.	.	-	.	-
Meerfeld	13	.	x	.	x	.	x
Osann-Monzel	29	217	.	x	x	x	x	1 526	207	4 004	509
Platten	5	60	x	x	-	-	-	-49,4	x	x	x
				x	x	.	x	258	37	.	.
				-	-	.	-	x	x	.	.
				x	x	x	x
LK Birkenfeld	137	2 649	4,3	532	56	3 403	463	14 425	2 600	51 783	9 942
				x	x	x	x	-45,2	-37,9	-41,7	-22,6
Idar-Oberstein, gkSt.	48	454
VG Baumholder	6	79
Baumholder, St.	6	79
VG Birkenfeld	24	1 490
Abentheuer	5	23	x	.	-	-	-	25	15	79	49
Birkenfeld, St.	4	36	.	x	x	x	x	x	25,0	x	28,9
Hattgenstein	3	-	x	.	x	.	x
Leisel	3	.	x	-	-	-	-
Oberhambach	4	.	.	.	0,0	.	0,0	.	0,0	.	0,0
				x	x	x	x	451	8	919	18
				-	-	-	-	-40,3	x	x	x
VG Herrstein-Rhaunen	59	626
Allenbach	6	82
Bruchweiler	4
Bundenbach	4	10	x	.	x
Herrstein	10	46	x	-	-	-	-	.	.	125	18
Horbruch	4	15	x	x	x	x	x	.	.	x	x
Kempfeld	4	.	x	-	-	-	-	9	2	.	.
Langweiler	3	.	x	.	.	x	x
				-	-	-	-
			

noch:
T 10

Betriebe, Bettenangebot, Gäste und Übernachtungen (einschließlich Privatquartiere und gewerbliche Kleinbetriebe mit weniger als 10 Betten) nach Verwaltungsbezirken, ohne Campingplätze

Verwaltungsbezirk	April 2020							Januar - April 2020			
	Be- triebe	Betten		Gäste		Übernachtungen		Gäste		Übernachtungen	
		An- gebot	Auslas- tung	ins- gesamt	Aus- länder	ins- gesamt	Aus- länder	ins- gesamt	Aus- länder	ins- gesamt	Aus- länder
	Anzahl		%	Anzahl und Veränderung zu April 2019 bzw. Jan.-April 2019 in %							

noch: LK Birkenfeld

Sensweiler	4	10	x	-	-	-	-	-	-	-	-
Stipshausen	6	22	x	-	-	-	-	x	x	-	-
Veitsrodt	3	50	.	0,0	0,0	0,0	0,0	0,0	0,0	0,0	0,0
			
LK Cochem-Zell	1 334	6 531	4,3	972	187	8 482	879	45 691	13 033	170 058	42 269
				x	x	x	x	x	x	x	x
VG Cochem	802	3 833
Beilstein	15	28	x	-	-	-	-	41	-	104	-
Bremm	46	189	x	x	x	x	x	x	x	x	x
Briedern	23	88	x	-	-	-	-	95	-	270	-
Bruttig-Fankel	56	261	.	x	x	x	x	x	x	x	x
Cochem, St.	220	1 245	0,7	110	19	247	41	10 767	1 902	23 421	3 927
Ediger-Eller	65	.	x	x	x	x	x	x	x	x	x
Ellenz-Poltersdorf	73	307	x	-	-	-	-	1 444	377	3 983	1 108
Ernst	60	306	.	x	x	x	x	x	x	x	x
Klotten	38	159	x	-	-	-	-	222	23	494	40
Lütz	7	12	x	x	x	x	x	x	x	x	x
Mesenich	27	140	.	x	x	x	x
Moselkern	14	146
Müden (Mosel)	14	14	x	-	-	-	-	248	120	529	251
Nehren	10	67	x	x	x	x	x	x	x	x	x
Pommern	18	74	x	-	-	-	-	115	13	274	32
Senheim	29	133	x	x	x	x	x	x	x	x	x
Treis-Karden	52	340	.	-	-	-	-
Valwig	33	240	.	.	x	.	x
			
VG Kaisersesch	29	228
Kaisersesch, St.	11	91
Landkern	13	79	.	.	-	.	-
				.	x	.	x
VG Ulmen	78	650	.	269	4	.	.	6 090	417	.	.
Auderath	3	.	.	x	x	.	.	-44,5	x	.	.
Bad Bertrich	34	496
				.	x	.	x

noch:
T 10

Betriebe, Bettenangebot, Gäste und Übernachtungen (einschließlich Privatquartiere und gewerbliche Kleinbetriebe mit weniger als 10 Betten) nach Verwaltungsbezirken, ohne Campingplätze

Verwaltungsbezirk	April 2020							Januar - April 2020			
	Be- triebe	Betten		Gäste		Übernachtungen		Gäste		Übernachtungen	
		An- gebot	Auslas- tung	ins- gesamt	Aus- länder	ins- gesamt	Aus- länder	ins- gesamt	Aus- länder	ins- gesamt	Aus- länder
	Anzahl		%	Anzahl und Veränderung zu April 2019 bzw. Jan.-April 2019 in %							

noch: LK Cochem-Zell

Lutzerath	8
Ulmen, St.	32
VG Zell (Mosel)	425	1 820	0,2	.	-	133	-	.	.	16 458	3 292
Alf	17	.	.	.	-	x	x	.	.	x	x
Blankenrath	8	.	x	.	-	.	-	437	101	.	.
Briedel	40	251	x	x	x	.	.	-28,7	x	.	.
Bullay	51	205	.	x	x	.	.	476	216	982	352
Liesenich	5	72	x	.	-	.	-	-47,3	x	x	-46,2
Mittelstrimmig	4	-	x	.	-	.	-
Neef	58	246	x	.	-	.	-
Pünderich	47	90	.	x	x	.	.	206	83	465	128
Sankt Aldegund	34	.	x	x	x	.	.	-45,9	x	-36,8	-49,6
Zell (Mosel), St.	159	834	0,1	.	-	.	-	523	180	1 184	389
				x	x	x	x	x	x	x	x
LK Donnersbergkreis	45	762	7,0	x	x	1 597	43	10 943	432	24 275	1 611
				-39,9	-45,8	-39,0	-5,2
VG Eisenberg (Pfalz)	8	159	7,5	x	x	356	-	2 424	33	6 188	97
Eisenberg (Pfalz), St.	4	.	.	.	-	.	-	-35,0	x	-38,0	-49,2
Ramsen	4	.	.	.	x	.	x
				.	-	.	-
				.	0,0	.	0,0
VG Göllheim	7	67
Göllheim	3	.	.	.	-	.	-
				.	x	.	x
VG Kirchheimbolanden	6	255	6,0	.	.	459	7	.	.	8 294	346
				.	.	x	x	.	.	-38,0	x
Dannenfels	3	155	5,4	92	2	252	7	1 316	49	2 546	63
				x	x	x	x	-34,3	-41,0	-42,6	x
VG Nordpfälzer Land	15	206	5,9	115	1	364	2	1 232	54	3 162	226
			
Obermoschel, St.	4	52	.	68	-	.	-	214	11	.	.
Rockenhausen, St.	7	97
			
VG Winnweiler	9	75
			
Winnweiler	4	.	x	.	-	.	-
				.	.	x	x

Verwaltungsbezirk	April 2020							Januar - April 2020			
	Be- triebe	Betten		Gäste		Übernachtungen		Gäste		Übernachtungen	
		An- gebot	Auslas- tung	ins- gesamt	Aus- länder	ins- gesamt	Aus- länder	ins- gesamt	Aus- länder	ins- gesamt	Aus- länder
	Anzahl		%	Anzahl und Veränderung zu April 2019 bzw. Jan.-April 2019 in %							
LK Eifelkreis Bitburg-Prüm	328	3 345	4,2	1 036	129	4 204	1 125	27 735	5 071	73 817	13 540
				x	x	x	x	x	x	-49,4	x
Bitburg, St.	13	243	6,5	.	.	474	30	.	.	10 567	1 219
			
VG Arzfeld	39	165
			
Arzfeld	4	15	x	-	-	-	-	39	20	132	74
				x	x	x	x	x	-50,0	-47,8	-44,4
Daleiden	5	15	x	-	-	-	-
			
Dasburg	5	.	x	-	-	-	-	63	21	207	62
				x	x	x	x	x	x	x	x
Waxweiler	14	43
			
VG Bitburger Land	57	1 024	1,5	131	11	451	73	7 577	1 417	14 579	2 606
				x	x	x	x	x	x	x	x
Biersdorf am See	12	482
			
Dudeldorf	3	.	x	-	-	-	-
			
Gondorf	3	.	.	.	-	.	-
			
Kyllburg, St.	5	150	.	.	-	.	-
				.	x	.	x
Malberg	7	56	x	-	-	-	-
				x	x	x	x
Oberweis	3	.	x	-	-	-	-
				x	x	x	x
Wißmannsdorf	3	94	.	.	-	.	-
				.	.	.	x
Wolsfeld	5	8	x	-	-	-	-	.	-	.	-
				x	x	x	x	.	x	.	x
Zendscheid	3	.	x	-	-	-	-
			
VG Prüm	81	788	9,7	483	63	2 292	564	7 206	883	21 353	2 552
				x	x	x	x	-38,9	x	-34,3	-42,5
Auw bei Prüm	3	38	.	.	-	.	-
				.	x	.	x
Bleialf	10	73	29,4	41	9	644	101	421	158	3 003	446
				x	x	x	2,0	17,6	81,6	x	x
Gondenbrett	3	.	x	-	-	-	-
				.	0,0	.	0,0
Mützenich	4	69	x	-	-	-	-
				x	x	x	x
Pronsfeld	5	28	.	.	-	.	-	.	-	.	-
				.	0,0	.	0,0	.	0,0	.	0,0
Prüm, St.	25	206	6,9	130	10	428	57	4 142	263	10 249	586
				x	x	x	x	-41,9	x	-48,5	x
Schönecken	9	98
			
Sellerich	7	27	x	-	-	-	-
				x	x	x	x
Winterspelt	4	54
			
VG Speicher	5	211	.	.	-	.	-
			
Speicher, St.	3	.	.	.	-	.	-
				.	0,0	.	0,0

noch:
T 10

Betriebe, Bettenangebot, Gäste und Übernachtungen (einschließlich Privatquartiere und gewerbliche Kleinbetriebe mit weniger als 10 Betten) nach Verwaltungsbezirken, ohne Campingplätze

Verwaltungsbezirk	April 2020							Januar - April 2020			
	Be- triebe	Betten		Gäste		Übernachtungen		Gäste		Übernachtungen	
		An- gebot	Auslas- tung	ins- gesamt	Aus- länder	ins- gesamt	Aus- länder	ins- gesamt	Aus- länder	ins- gesamt	Aus- länder
		Anzahl	%	Anzahl und Veränderung zu April 2019 bzw. Jan.-April 2019 in %							

noch: LK Eifelkreis Bitburg-Prüm

VG Südeifel	133	914	.	139	32	.	.	7 516	1 766	.	.
				x	x	.	.	x	x	.	.
Bollendorf	33	134	x	-	-	-	-	3 378	911	8 624	2 133
				x	x	x	x	x	x	x	x
Echternacherbrück	9	.	x	-	-	-	-	141	69	842	408
				x	x	x	x	x	-31,0	x	-33,1
Ernzen	4	.	x	-	-	-	-
				x	0,0	x	0,0
Ferschweiler	8	-	x	-	-	-	-	148	36	695	177
				x	x	x	x	x	x	x	x
Gemünd	3	-	x	-	-	-	-
				x	x	x	x
Holsthum	6	.	.	.	-	.	-
				.	x	.	x
Irrel	13	113	.	.	-	.	-
				.	x	.	x
Körperich	8	.	.	.	-	.	-
				.	x	.	x
Minden	7
			
Neuerburg, St.	6	.	x	-	-	-	-	632	27	1 360	55
				x	x	x	x	x	x	x	x
Nusbaum	4	-	x	-	-	-	-	70	-	234	-
				x	0,0	x	0,0	x	0,0	x	0,0
Prümzurley	4	.	.	.	-	.	-
				.	x	.	x
Roth an der Our	4
			
Sinspelt	5	.	.	.	-	.	-
				.	x	.	x
Wallendorf	6	.	.	.	-	.	-
				.	x	.	x

LK Gernersheim	91	1 381	12,8	1 150	96	5 315	955	11 087	1 090	35 757	5 056
				x	x	x	x	-38,1	-38,5	-38,6	-45,2
Gernersheim, St.	14	187
			
Wörth am Rhein, St.	18	202	18,1	232	28	1 094	380	1 513	251	5 335	1 686
				x	x	-36,6	-37,7	-23,9	-9,7	-27,7	-25,4
VG Bellheim	13	181	6,9	.	.	375	53	.	.	4 155	357
				.	.	x	x	.	.	-48,4	x
Bellheim	11
			
VG Hagenbach	3	.	.	.	-	.	-
				.	x	.	x
VG Jockgrim	14	221	11,6	98	10	766	24	1 106	59	5 474	201
				x	x	x	x	-34,7	-42,2	-37,9	-39,8
Jockgrim	3
			
Neupotz	6	96	.	.	-	.	-
			
Rheinzabern	5	.	.	.	-	127	-	.	-	869	-
				.	0,0	x	0,0	.	0,0	-23,4	0,0
VG Kandel	15	276	14,1	303	28	1 171	278	2 170	203	6 263	991
				x	x	-50,0	3,7	-33,6	-26,2	-32,7	-4,3
Kandel, St.	13
			

noch:
T 10

Betriebe, Bettenangebot, Gäste und Übernachtungen (einschließlich Privatquartiere und gewerbliche Kleinbetriebe mit weniger als 10 Betten) nach Verwaltungsbezirken, ohne Campingplätze

Verwaltungsbezirk	April 2020							Januar - April 2020			
	Be- triebe	Betten		Gäste		Übernachtungen		Gäste		Übernachtungen	
		An- gebot	Auslas- tung	ins- gesamt	Aus- länder	ins- gesamt	Aus- länder	ins- gesamt	Aus- länder	ins- gesamt	Aus- länder
	Anzahl		%	Anzahl und Veränderung zu April 2019 bzw. Jan.-April 2019 in %							
noch: LK Germersheim											
VG Lingenfeld	4	.	.	.	-	.	-
				.	x	.	x
VG Rülzheim	10	181	13,6	73	18	740	197	787	127	4 644	1 031
				x	x	x	x	x	x	-47,1	x
Rülzheim	8
			
LK Kaiserslautern	168	1 992	9,4	1 288	497	5 642	3 385	17 005	6 385	50 854	25 674
				x	x	x	x	-31,5	-24,8	-33,2	-30,8
VG Bruchmühlbach-Miesau	6
			
Bruchmühlbach-Miesau	5
			
VG Enkenbach-Alsenborn	27	192	5,3	.	.	305	70	.	.	5 739	311
				.	.	x	x	.	.	-37,8	x
Enkenbach-Alsenborn	14
			
Hochspeyer	10	33	x	-	-	-	-
			
VG Landstuhl	93	1 026	8,0	579	369	2 460	1 812	7 431	3 733	22 529	14 417
				x	x	x	x	-26,8	-21,5	-32,1	-30,5
Kindsbach	7	46	.	.	-	.	-
			
Landstuhl, Sickingenstadt, St.	44	587	12,6	494	364	2 212	1 751	5 506	3 589	18 016	13 963
				x	x	x	x	-17,1	-18,0	-25,8	-29,1
Queidersbach	3	.	x	-	-	-	-
			
Schopp	3	57	x	-	-	-	-
			
Stelzenberg	8	28	x	-	-	-	-	73	-	316	-
				x	0,0	x	0,0	0,0	0,0	-42,4	0,0
Trippstadt	27	287	0,9	34	-	74	-	1 340	22	2 984	64
				x	x	x	x	-48,4	x	x	x
VG Otterbach-Otterberg	18
			
Niederkirchen	6	18	x	-	-	-	-	.	-	3	-
				.	0,0	.	0,0	.	0,0	.	0,0
Otterberg, St.	12
			
VG Ramstein-Miesenbach	14	415	17,0	.	.	2 112	1 286	.	.	13 651	9 232
				.	.	x	x	.	.	-24,0	-25,0
Ramstein-Miesenbach, St.	12
			
VG Weilerbach	10	164	13,2	157	18	647	212	1 152	187	4 006	1 200
				x	x	x	x	-37,7	-34,4	-31,4	-22,4
Eulenbis	6	98	10,7	69	12	315	152	530	102	1 874	706
				x	x	x	-30,9	-13,0	25,9	-9,9	1,0
LK Kusel	68	555	5,8	247	19	968	70	6 106	330	14 684	1 232
				x	x	x	x	-44,3	x	-40,9	x
VG Kusel-Altenglan	21	214
			
Altenglan	4	-	x	-	-	-	-	52	9	137	25
				x	0,0	x	0,0	-17,5	0,0	-44,5	0,0

noch:
T 10

Betriebe, Bettenangebot, Gäste und Übernachtungen (einschließlich Privatquartiere und gewerbliche Kleinbetriebe mit weniger als 10 Betten) nach Verwaltungsbezirken, ohne Campingplätze

Verwaltungsbezirk	April 2020							Januar - April 2020			
	Be- triebe	Betten		Gäste		Übernachtungen		Gäste		Übernachtungen	
		An- gebot	Auslas- tung	ins- gesamt	Aus- länder	ins- gesamt	Aus- länder	ins- gesamt	Aus- länder	ins- gesamt	Aus- länder
	Anzahl		%	Anzahl und Veränderung zu April 2019 bzw. Jan.-April 2019 in %							
noch: LK Kusel											
Kusel, St.	5	42
Thallichtenberg	5
Ulmet	3
VG Lauterecken-Wolfstein	21	187
Lauterecken, St.	6	53
Wolfstein, St.	11	102
VG Oberes Glantal	26	154	9,4	54	8	435	28	513	83	2 888	610
Matzenbach	4	-	x	-	-	-	-	.	-	6	-
Schönenberg-Kübelberg	13	50
Waldmohr	4
LK Mainz-Bingen	245	2 222	12,0	1 491	74	7 989	1 531	34 645	3 834	84 902	14 369
Bingen am Rhein, gkSt.	59	215
Budenheim	5
Ingelheim am Rhein, gkSt.	16	240	9,3	291	2	671	31	6 918	529	9 768	765
VG Bodenheim	29	429	6,4	130	15	828	466	3 269	214	10 710	2 338
Bodenheim	20	257	8,8	76	15	676	466	1 526	196	5 511	2 281
Nackenheim	6
VG Gau-Algesheim	23	191	5,2	46	5	296	62	2 135	58	5 927	342
Gau-Algesheim, St.	13	45
Schwabenheim an der Selz	8
VG Nieder-Olm	4	81	-	.	.	1 733	197
VG Rhein-Nahe	43	184
Bacharach, St.	33	127
Oberheimbach	4	-	x	-	-	-	-
Trechtingshausen	3	.	x
VG Rhein-Selz	51	500	5,1	241	-	765	-	4 442	288	8 564	671
Nierstein, St.	27	262	6,0	143	-	475	-	1 399	179	3 039	475
				x	x	x	x	x	x	-43,6	-46,8

noch:
T 10

Betriebe, Bettenangebot, Gäste und Übernachtungen (einschließlich Privatquartiere und gewerbliche Kleinbetriebe mit weniger als 10 Betten) nach Verwaltungsbezirken, ohne Campingplätze

Verwaltungsbezirk	April 2020							Januar - April 2020			
	Be- triebe	Betten		Gäste		Übernachtungen		Gäste		Übernachtungen	
		An- gebot	Auslas- tung	ins- gesamt	Aus- länder	ins- gesamt	Aus- länder	ins- gesamt	Aus- länder	ins- gesamt	Aus- länder
	Anzahl		%	Anzahl und Veränderung zu April 2019 bzw. Jan.-April 2019 in %							

noch: LK Mainz-Bingen

Oppenheim, St.	15	62	x	-	-	-	-
				x	x	x	x
VG Sprendlingen-Gensingen	15	163
Gensingen	3
Sprendlingen	9
			
LK Mayen-Koblenz	521	3 476	5,9	1 644	132	6 145	953	42 682	5 649	97 198	14 793
				x	x	x	x	x	x	x	x
Andernach, gkSt.	49	426	8,6	403	27	1 094	78	8 365	838	14 506	1 548
				x	x	x	x	-44,6	x	-43,3	x
Bendorf, St.	26	62	12,9	21	8	240	160	1 973	302	4 034	903
				x	x	x	-47,5	-44,0	-40,9	-39,3	-23,2
Mayen, gkSt.	38	278	5,3	87	1	441	7	3 161	67	7 984	160
				x	x	x	x	-47,5	x	-49,2	x
VG Maifeld	31	118	.	.	-	.	-
				.	x	.	x
Münstermaifeld, St.	23	-	x	-	-	-	-	270	10	642	29
				x	x	x	x	-28,4	x	-33,5	x
VG Mendig	57	268
			
Mendig, St.	5
			
Rieden	46	.	.	.	-	.	-
				.	x	.	x
Volkesfeld	6	.	x	-	-	-	-	.	-	.	-
				x	x	x	x	.	x	.	x
VG Pellenz	9
			
Nickenich	8
			
VG Rhein-Mosel	240	1 501	2,3	370	47	1 052	216	10 722	2 205	25 349	6 760
				x	x	x	x	x	x	x	-47,4
Alken	32	140	0,3	5	2	14	8	206	50	608	170
				x	x	x	x	x	x	x	x
Brey	7	26	x	-	-	-	-
				x	x	x	x
Brodenbach	23	-	x	-	-	-	-	761	21	1 120	44
				x	x	x	x	x	x	x	x
Burgen	22	-	x	-	-	-	-	.	.	447	6
				.	.	x	x	.	.	x	x
Dieblich	9
			
Hatzenport	7	45	.	.	-	.	-
				.	x	.	x
Koborn-Gondorf	27	181	1,4	25	1	74	30	923	123	1 940	215
				x	x	x	x	x	x	-43,9	x
Lehmen	7	.	x	-	-	-	-	.	.	312	12
				x	x	x	x	.	.	x	x
Löf	25	291	6,4	.	.	556	60	.	.	8 751	1 193
				.	.	x	x	.	.	-47,1	-43,8
Niederfell	14	75	.	.	-	.	-
				.	x	.	x
Oberfell	18	50
			

noch:
T 10

Betriebe, Bettenangebot, Gäste und Übernachtungen (einschließlich Privatquartiere und gewerbliche Kleinbetriebe mit weniger als 10 Betten) nach Verwaltungsbezirken, ohne Campingplätze

Verwaltungsbezirk	April 2020							Januar - April 2020			
	Be- triebe	Betten		Gäste		Übernachtungen		Gäste		Übernachtungen	
		An- gebot	Auslas- tung	ins- gesamt	Aus- länder	ins- gesamt	Aus- länder	ins- gesamt	Aus- länder	ins- gesamt	Aus- länder
Anzahl	%	Anzahl und Veränderung zu April 2019 bzw. Jan.-April 2019 in %									

noch: LK Mayen-Koblenz

Rhens, St.	14	121	2,1	25	3	77	6	435	87	1 009	238
				x	x	x	x	x	x	x	x
Spay	14	40	.	.	-	.	-
				.	x	.	x
Waldesch	4	31	.	.	-	.	-
				.	.	.	x
Winningen	17	245	.	.	-	.	-
				.	x	.	x
VG Vallendar	21	221	.	108	-	.	-	7 055	415	.	.
				x	x	.	x	-46,7	-37,0	.	.
Urbar	3	.	.	.	-	.	-
			
Vallendar, St.	18	.	.	.	-	.	-
			
VG Vordereifel	44	309
			
Baar	4	.	.	.	-	.	-
				.	x	.	x
Herresbach	6	68
			
Langscheid	3	36	x	-	-	-	-
				.	0,0	.	0,0	.	0,0	.	0,0
Monreal	18	79	.	.	-	.	-
				.	x	.	x
VG Weißenthurm	6	.	.	194	14	921	319	4 415	806	8 855	2 578
				.	.	x	x	.	.	x	x
Mülheim-Kärlich, St.	3	.	.	.	-	.	-
				.	x	.	x
LK Neuwied	263	2 225	4,3	973	31	2 862	326	24 302	2 483	51 945	5 263
				x	x	x	x	-44,5	-47,8	-42,7	-43,7
Neuwied, gkSt.	52	532	5,8	309	3	927	15	6 815	551	18 128	1 360
				x	x	x	x	-30,6	-42,1	-21,7	-35,0
VG Asbach	11	119	.	.	-	.	-
				.	x	.	x
Neustadt (Wied)	3	.	.	.	-	.	-
				.	x	.	x
Windhagen	5	42	3,7	23	-	47	-	3 754	485	5 599	805
				x	x	x	x	-44,3	-45,8	-40,8	-41,5
VG Bad Hönningen	53	540	2,6	.	.	416	60	.	.	7 939	585
				.	.	x	x	.	.	-45,3	x
Bad Hönningen, St.	29	258	4,0	66	2	307	60	715	71	2 011	400
				x	x	x	x	x	x	-46,3	-48,2
Leutesdorf	14	.	.	.	-	.	-
			
Rheinbrohl	9	49	7,0	15	-	103	-	276	10	953	152
				x	x	x	x	-48,2	x	-35,4	-47,6
VG Dierdorf	4	.	.	.	-	.	-
				.	x	.	x
VG Linz am Rhein	42	174	.	.	-	.	-
				.	x	.	x
Leubsdorf	6	18	x	-	-	-	-	4	-	16	-
				.	.	x	x	.	.	x	x
Linz am Rhein, St.	35	156	.	.	-	.	-
			

noch:
T 10

Betriebe, Bettenangebot, Gäste und Übernachtungen (einschließlich Privatquartiere und gewerbliche Kleinbetriebe mit weniger als 10 Betten) nach Verwaltungsbezirken, ohne Campingplätze

Verwaltungsbezirk	April 2020							Januar - April 2020			
	Be- triebe	Betten		Gäste		Übernachtungen		Gäste		Übernachtungen	
		An- gebot	Auslas- tung	ins- gesamt	Aus- länder	ins- gesamt	Aus- länder	ins- gesamt	Aus- länder	ins- gesamt	Aus- länder
	Anzahl		%	Anzahl und Veränderung zu April 2019 bzw. Jan.-April 2019 in %							

noch: LK Neuwied

VG Puderbach	19
Döttesfeld	8
Steimel	8	-	x	248	.
					0,0	.	0,0	.	0,0	.	0,0
VG Rengsdorf-Waldbreitbach	60	533	4,2	228	23	670	232	3 968	499	8 802	1 160
Ehlscheid	6	.	.	x	x	x	x	-43,0	-43,7	-39,6	-34,1
Hardert	4	34	x	.	.	.	x
Hausen (Wied)	8	71	2,2	x	x	x	x	x	x	x	x
Rengsdorf	5	33
Roßbach	10	48
Waldbreitbach	15	115
VG Unkel	22	209
Rheinbreitbach	9
Unkel, St.	11	131
LK Rhein-Hunsrück-Kreis	380	3 389	6,8	1 653	439	6 863	2 075	39 285	8 233	92 593	18 580
				x	x	x	x	x	x	-49,7	-41,6
Boppard, St.	112	502
VG Hunsrück-Mittelrhein	133	1 247	1,9	175	12	711	250	10 828	1 666	23 298	2 667
Emmelshausen, St.	16	135	8,0	117	-	326	-	1 183	84	2 713	119
Gondershausen	7	29
Halsenbach	3
Oberwesel, St.	42	685
Pfalzfeld	3
Sankt Goar, St.	50	274
Urbar	10	35	x	194	41
VG Kastellaun	56	634
Bell (Hunsrück)	6	13	x	69	4	386	33
Beltheim	13	67
Buch	6	37
Kastellaun, St.	16	344	4,4	160	97	458	327	1 891	284	4 399	694
				x	-29,2	x	23,4	-49,7	-19,1	x	-12,8

noch:
T 10

Betriebe, Bettenangebot, Gäste und Übernachtungen (einschließlich Privatquartiere und gewerbliche Kleinbetriebe mit weniger als 10 Betten) nach Verwaltungsbezirken, ohne Campingplätze

Verwaltungsbezirk	April 2020							Januar - April 2020			
	Be- triebe	Betten		Gäste		Übernachtungen		Gäste		Übernachtungen	
		An- gebot	Auslas- tung	ins- gesamt	Aus- länder	ins- gesamt	Aus- länder	ins- gesamt	Aus- länder	ins- gesamt	Aus- länder
	Anzahl		%	Anzahl und Veränderung zu April 2019 bzw. Jan.-April 2019 in %							

noch: LK Rhein-Hunsrück-Kreis

Mörsdorf	11	88	x	-	-	-	-	152	23	382	46
				x	x	x	x	x	-46,5	x	x
VG Kirchberg (Hunsrück)	48	638	6,9	.	.	1 326	480	.	.	16 686	7 963
				.	.	x	x	.	.	-36,9	-12,2
Büchenbeuren	8	.	.	.	-	.	-
				.	x	.	x
Gemünden	10	.	x	-	-	-	-	120	27	535	166
				x	x	x	x	x	-40,0	-27,9	13,7
Kirchberg (Hunsrück), St.	8	108
			
Lautzenhausen	5	160
			
Sohren	8	210
			
VG Simmern-Rheinböllen	31	368	.	356	81	.	.	5 700	862	.	.
				x	x	.	.	-37,3	-21,1	.	.
Argenthal	4	.	.	.	-	.	-	.	-	.	-
				.	x	.	x	.	x	.	x
Rheinböllen, St.	6	206	.	236	77	.	.	2 219	681	.	.
			
Simmern/Hunsrück, St.	10	117	14,5	95	4	508	120	1 319	135	2 733	594
				x	x	x	x	-41,4	x	-33,2	-27,6
LK Rhein-Lahn-Kreis	343	3 182	9,9	1 126	12	9 453	23	27 125	2 650	113 590	6 376
				x	x	x	x	x	x	-40,9	x
Lahnstein, gkSt.	56	560	.	.	-	.	-
				.	x	.	x
VG Aar-Einrich	10	205	6,7	203	-	415	-	2 231	284	4 327	820
				x	x	x	x	-26,4	-20,7	-28,9	12,2
Burgschwalbach	4	33	.	.	-	.	-
			
VG Bad Ems-Nassau	91	1 341	19,3	466	6	7 754	10	7 871	282	71 163	1 009
				x	x	x	x	x	x	-33,4	x
Bad Ems, St.	47	1 000	24,7	.	.	7 412	9	.	.	64 248	844
				.	.	x	x	.	.	-30,6	x
Dausenau	9	65	.	.	-	.	-
				.	.	.	x
Kemmenau	3	.	x	-	-	-	-	.	.	192	24
				.	.	x	x	.	.	-37,5	-22,6
Nassau, St.	13	79	.	.	-
				.	x
Obernhof	6	20	x	-	-	-	-
				x	x	x	x
VG Diez	47	339	.	.	-	.	-
				.	x	.	x
Balduinstein	18	82	.	.	-	.	-
				.	x	.	x
Diez, St.	21	181	.	.	-	.	-
				.	x
Holzappel	4	26	.	.	-	.	-
				.	.	.	x
Laurenburg	3	.	.	.	-	.	-
				.	x	.	x
VG Loreley	131	713	0,9	56	6	195	13	5 526	660	13 880	1 858
				x	x	x	x	x	x	x	x

noch:
T 10

Betriebe, Bettenangebot, Gäste und Übernachtungen (einschließlich Privatquartiere und gewerbliche Kleinbetriebe mit weniger als 10 Betten) nach Verwaltungsbezirken, ohne Campingplätze

Verwaltungsbezirk	April 2020							Januar - April 2020			
	Be- triebe	Betten		Gäste		Übernachtungen		Gäste		Übernachtungen	
		An- gebot	Auslas- tung	ins- gesamt	Aus- länder	ins- gesamt	Aus- länder	ins- gesamt	Aus- länder	ins- gesamt	Aus- länder
	Anzahl		%	Anzahl und Veränderung zu April 2019 bzw. Jan.-April 2019 in %							

noch: LK Rhein-Lahn-Kreis

Bornich	8	36	x	-	-	-	-	.	-	.	-
Braubach, St.	19	125	.	x	0,0	x	0,0	.	0,0	.	0,0
Filsen	3	.	x	-	-	-	-
Kamp-Bornhofen	18	114	1,9	13	1	64	5	471	255	1 389	797
Kaub, St.	19	150	.	x	x	x	x	x	x	x	x
Kestert	7	38	x	-	-	-	-
Osterspai	14	57	x	x	x
Patersberg	9	43	x	-	-	-	-	-	-	-	-
Skt. Goarshn., Loreleyst., St.	27	105	.	.	.	x	x	.	.	x	x
VG Nastätten	8	24	x	-	-	-	-	478	21	873	85
Nastätten, St.	5	24	x	x	x	x	x	-44,2	-16,0	-45,0	84,8
LK Rhein-Pfalz-Kreis	26	876	8,9	815	46	2 326	227	10 403	1 371	21 552	2 601
Mutterstadt	3	89	.	x	x	x	x	-45,8	-45,8	-44,0	x
Schifferstadt, St.	7	212	5,3	99	14	337	48	1 804	209	3 999	517
VG Rheinauen	5	54	.	x	x	x	x	-42,8	x	-44,4	x
Altrip	4
VG Römerberg-Dudenhofen	6	183	7,9	195	-	434	-	2 057	186	4 338	309
Römerberg	3	.	.	x	x	x	x	-48,9	x	-49,4	x
LK Südliche Weinstraße	818	5 533	7,6	1 489	51	12 580	719	35 720	1 447	118 111	3 828
VG Annweiler am Trifels	74	491	.	x	x	x	x	x	x	-47,1	x
Albersweiler	9	91	x	-	-	-	-
Annweiler am Trifels, St.	27	115	x	x	0,0	x	0,0	1 924	62	4 300	87
Dernbach	4	.	x	x	x	x	x	x	-35,4	x	x
Gossersweiler-Stein	14	94
Ramberg	10	69	.	.	x	.	x
Silz	7	88	.	.	-	.	-

noch:
T 10

Betriebe, Bettenangebot, Gäste und Übernachtungen (einschließlich Privatquartiere und gewerbliche Kleinbetriebe mit weniger als 10 Betten) nach Verwaltungsbezirken, ohne Campingplätze

Verwaltungsbezirk	April 2020							Januar - April 2020			
	Be- triebe	Betten		Gäste		Übernachtungen		Gäste		Übernachtungen	
		An- gebot	Auslas- tung	ins- gesamt	Aus- länder	ins- gesamt	Aus- länder	ins- gesamt	Aus- länder	ins- gesamt	Aus- länder
	Anzahl		%	Anzahl und Veränderung zu April 2019 bzw. Jan.-April 2019 in %							

noch: LK Südliche Weinstraße

VG Bad Bergzabern	264	1 908	.	742	5	.	.	10 203	350	.	.
				x	x	.	.	x	x	.	.
Bad Bergzabern, St.	79	608	44,9	424	5	8 188	33	5 564	151	46 011	301
				x	x	x	x	x	x	-19,1	x
Birkenhördt	4	20	x	-	-	-	-	5	-	10	-
				x	0,0	x	0,0	x	0,0	x	0,0
Dörrenbach	34	146	x	-	-	-	-	.	-	.	-
				x	0,0	x	0,0	.	0,0	.	0,0
Gleiszellen-Gleishorbach	21	299	.	.	-	.	-
				.	x	.	x
Kapellen-Drusweiler	11	56	.	.	-	.	-
				.	x	.	x
Klingenmünster	19	80	x	-	-	-	-
				x	x	x	x
Oberrotterbach	25	107	x	-	-	-	-	.	-	.	-
				x	x	x	x	.	x	.	x
Pleisweiler-Oberhofen	17	182	.	.	-	.	-
				.	x	.	x
Schweigen-Rechtenbach	44	311	.	.	-	.	-
				.	x	.	x
Vorderweidenthal	5	.	.	.	-	.	-	.	-	.	-
				.	0,0	.	0,0	.	0,0	.	0,0
VG Edenkoben	156	1 531	1,0	151	-	448	-	8 062	383	21 928	750
				x	x	x	x	x	x	x	x
Burrweiler	14	94	.	.	-	.	-
				.	x	.	x
Edenkoben, St.	26	871	1,3	106	-	333	-	4 809	274	15 709	560
				x	x	x	x	-47,9	x	-45,1	x
Edesheim	15	72	x	-	-	-	-
			
Gleisweiler	17	75	.	.	-	.	-
				.	x	.	x
Rhodt unter Rietburg	60	302	.	.	-	.	-
				.	x	.	x
Weyher in der Pfalz	23	117	x	-	-	-	-	.	-	.	-
				x	0,0	x	0,0	.	0,0	.	0,0
VG Herxheim	18	497	41	.	.	3 475	217
			
Herxheim bei Landau/Pfalz	17
			
VG Landau-Land	124	798	4,0	229	14	965	341	2 962	169	6 975	646
				x	x	x	29,7	x	x	x	-12,5
Billigheim-Ingenheim	5	71	.	.	-	.	-	.	-	.	-
				.	x	.	x	.	x	.	x
Eschbach	7	36	0,4	.	-	4	-	.	-	4	-
				.	0,0	.	0,0	.	0,0	.	0,0
Frankweiler	10	47	.	.	-	.	-	.	-	.	-
				.	0,0	.	0,0	.	0,0	.	0,0
Göcklingen	12	65	x	-	-	-	-	.	-	.	-
				x	0,0	x	0,0	.	0,0	.	0,0
Heuchelheim-Klingen	24	136	.	.	-	.	-	.	-	.	-
				.	x	.	x	.	x	.	x
Ilbesheim bei Landau i. d. Pf.	20	130	.	.	-	.	-	.	-	.	-
				.	x	.	x
Impflingen	3	49	26,4	43	8	388	248	224	19	1 174	357
				x	-38,5	55,2	x	17,3	-47,2	68,4	x
Leinsweiler	33	176
			
Siebeldingen	6	49
			

noch:
T 10

Betriebe, Bettenangebot, Gäste und Übernachtungen (einschließlich Privatquartiere und gewerbliche Kleinbetriebe mit weniger als 10 Betten) nach Verwaltungsbezirken, ohne Campingplätze

Verwaltungsbezirk	April 2020							Januar - April 2020			
	Be- triebe	Betten		Gäste		Übernachtungen		Gäste		Übernachtungen	
		An- gebot	Auslas- tung	ins- gesamt	Aus- länder	ins- gesamt	Aus- länder	ins- gesamt	Aus- länder	ins- gesamt	Aus- länder
	Anzahl		%	Anzahl und Veränderung zu April 2019 bzw. Jan.-April 2019 in %							

noch: LK Südliche Weinstraße

VG Maikammer	177	469	1,5	85	-	216	-	8 200	237	18 622	522
				x	x	x	x	x	-48,0	x	-42,9
Kirrweiler (Pfalz)	25	166	.	.	-	.	-
				.	x	.	x
Maikammer	56	.	.	.	-	.	-
				.	x	.	x
Sankt Martin	96	.	.	.	-	.	-
				.	x	.	x
VG Offenbach an der Queich	5
			
Bornheim	3	.	.	.	-	.	-	.	-	.	-
				.	0,0	.	0,0	.	0,0	.	0,0

LK Südwestpfalz

VG Dahn	185	1 026	0,2	28	-	73	-	10 415	422	25 687	975
				x	x	x	x	-49,4	-45,7	x	x
Bobenthal	3	.	x	-	-	-	-	.	-	.	-
				.	0,0	.	0,0	.	0,0	.	0,0
Bruchweiler-Bärenbach	17	72	x	-	-	-	-	146	2	.	.
				x	x	x	x	x	x	.	.
Bundenthal	12	98	.	.	-	.	-
				.	x	.	x
Busenberg	5	18	x	-	-	-	-	20	-	62	-
				x	0,0	x	0,0	x	0,0	x	0,0
Dahn, St.	41	194	.	.	-	.	-
				.	x	.	x
Erfweiler	18	55	x	-	-	-	-	.	.	1 308	27
				x	x	x	x	.	.	x	x
Erlenbach bei Dahn	7	20	x	-	-	-	-	23	-	87	-
				x	0,0	x	0,0	x	0,0	x	0,0
Fischbach bei Dahn	24	91	x	-	-	-	-	340	4	922	14
				x	x	x	x	x	x	x	x
Ludwigswinkel	20	174	x	-	-	-	-	331	6	827	9
				x	x	x	x	x	x	x	x
Nothweiler	10	21	x	-	-	-	-	324	-	950	-
				x	0,0	x	0,0	-49,3	x	-46,1	x
Rumbach	15	55	x	-	-	-	-	160	-	604	-
				x	x	x	x	x	x	x	x
Schindhard	3	14	x	-	-	-	-	.	-	18	-
				.	0,0	.	0,0	.	0,0	.	0,0
Schönau (Pfalz)	10	.	.	.	-	.	-	.	-	.	-
				.	0,0	.	0,0	.	0,0	.	0,0

VG Hauenstein	54	440	3,8	122	4	497	10	2 491	203	6 311	484
				x	x	x	x	x	x	x	x
Hauenstein	26	288	1,3	18	-	109	-	1 188	96	3 247	339
				x	x	x	x	x	x	x	x
Hinterweidenthal	13	74	.	.	-	.	-
				.	x	.	x
Wilgartswiesen	14	.	.	.	-	.	-	.	-	.	.
			
VG Pirmasens-Land	24	115	.	.	-	.	-
				.	x	.	x
Eppenbrunn	9	.	.	.	-	.	-
				.	x	.	x
Lemberg	15	.	.	.	-	.	-
				.	x	.	x

noch:
T 10

Betriebe, Bettenangebot, Gäste und Übernachtungen (einschließlich Privatquartiere und gewerbliche Kleinbetriebe mit weniger als 10 Betten) nach Verwaltungsbezirken, ohne Campingplätze

Verwaltungsbezirk	April 2020							Januar - April 2020			
	Be- triebe	Betten		Gäste		Übernachtungen		Gäste		Übernachtungen	
		An- gebot	Auslas- tung	ins- gesamt	Aus- länder	ins- gesamt	Aus- länder	ins- gesamt	Aus- länder	ins- gesamt	Aus- länder
		Anzahl	%	Anzahl und Veränderung zu April 2019 bzw. Jan.-April 2019 in %							

noch: LK Südwestpfalz

VG Rodalben	36	209	.	.	-	.	-
Leimen	3	12	x	-	-	-	-
Merzalben	9	39	x	-	-	-	-
Münchweiler an der Rodalb	5	14	x	-	-	-	-	14	-	49	-
Rodalben, St.	19	144	.	.	-	.	-	x	x	x	x
					0,0	.	0,0
VG Thaleischweiler-Wallhalben	15	126	.	.	-	.	-
Herschberg	11	19	x	-	-	-	-	332	12	580	20
				x	x	x	x	x	x	x	x
VG Waldfishbach-Burgalben	16
Heltersberg	5	35	x	-	-	-	-
Waldfishbach-Burgalben	11
VG Zweibrücken-Land	3	.	.	.	-	.	-
			
LK Trier-Saarburg	538	4 445	2,6	799	104	3 403	969	32 098	8 717	108 215	39 668
				x	x	x	x	x	x	x	x
VG Hermeskeil	23	245
Hermeskeil, St.	7	130	.	.	-	.	-
Naurath (Wald)	3	.	x	-	-	-	-	.	.	441	29
Züsch	4	18	x	-	-	x	x	.	.	-36,2	x
				x	0,0	x	0,0	x	0,0	-30,3	0,0
VG Konz	103	650	4,7	146	16	923	261	3 708	850	11 134	2 826
Konz, St.	70	334	5,4	66	13	546	225	748	126	3 854	1 230
Nittel	22	242	3,4	60	3	244	34	2 138	584	5 300	1 273
Wasserliesch	3	.	.	x	x	x	x	x	-49,5	x	-48,6
VG Ruwer	36	140	.	.	-	.	-
Gusterath	4	.	.	.	x	.	x
Holzerath	4	-	x	-	-	-	-	41	8	160	39
Mertesdorf	12	.	.	x	x	x	x	x	-50,0	x	-30,4
Waldrach	14	.	.	.	-	.	-
				.	x	.	x
VG Saarburg-Kell	141	1 821	0,5	127	4	257	28	11 001	3 550	40 015	17 546
Ayl	18	100	.	x	x	x	x	x	x	x	x
				.	-	.	-
				.	x	.	x

noch:
T 10

Betriebe, Bettenangebot, Gäste und Übernachtungen (einschließlich Privatquartiere und gewerbliche Kleinbetriebe mit weniger als 10 Betten) nach Verwaltungsbezirken, ohne Campingplätze

Verwaltungsbezirk	April 2020							Januar - April 2020			
	Be- triebe	Betten		Gäste		Übernachtungen		Gäste		Übernachtungen	
		An- gebot	Auslas- tung	ins- gesamt	Aus- länder	ins- gesamt	Aus- länder	ins- gesamt	Aus- länder	ins- gesamt	Aus- länder
		Anzahl	%	Anzahl und Veränderung zu April 2019 bzw. Jan.-April 2019 in %							

noch: LK Trier-Saarburg

Freudenburg	3	12	x	-	-	-	-	13	-	37	-
				.	0,0	x	0,0	.	0,0	x	0,0
Greimerath	4	-	x	-	-	-	-
				x	x	x	x
Irsch	6	14	x	-	-	-	-
				x	x	x	x
Kell am See	12	66
			
Ockfen	9	33	x	-	-	-	-
				x	x	x	x
Palzem	11	68	x	-	-	-	-
				x	x	x	x
Saarburg, St.	48	1 386	0,2	26	2	83	24	2 904	1 299	11 874	6 570
				x	x	x	x	x	x	x	x
Schillingen	5	.	.	.	-	.	-
				.	x	.	x
Serrig	7	32	x	-	-	-	-	23	-	155	-
				x	0,0	x	0,0	x	0,0	x	0,0
Taben-Rodt	4	22	.	.	-	.	-
				.	x	.	x
Trassem	6	19	x	-	-	-	-
			
VG Schweich an der Röm. Weinstr.	198	1 232	1,4	157	7	508	12	12 045	3 254	42 531	14 862
				x	x	x	x	x	x	x	x
Detzem	3	.	x	-	-	-	-
			
Fell	3	.	x	-	-	-	-
				x	x	x	x	.	x	.	x
Kenn	3	.	.	.	-	.	-
				.	x	.	x
Klüsserath	18	109	x	-	-	-	-
				x	x	x	x	.	x	.	x
Köwerich	4	-	x	-	-	-	-
				x	x	x	x
Leiwien	35	103	x	-	-	-	-
				x	x
Louguich	12	.	.	.	-	.	-
				.	x	.	x
Mehring	34	191	2,2	24	-	125	-	823	283	1 929	591
				x	x	x	x	-45,7	-48,3	-43,3	-44,6
Pölich	9	43	x	-	-	-	-
				x	x	x	x	x	x	x	x
Schweich, St.	10	216	5,3	110	7	341	12	1 030	65	2 382	112
				x	x	x	x	-48,4	x	-41,4	x
Tritenheim	60	381	x	-	-	-	-	729	325	1 803	1 027
				x	x	x	x	x	x	x	x
VG Trier-Land	37	357	6,2	164	47	665	345	2 049	573	5 117	2 423
				x	x	x	x	x	x	x	-47,7
Igel	9	91	2,7	25	3	73	30	403	90	1 535	807
				x	x	x	x	x	-37,5	-47,8	-9,6
Kordel	10	75
			
Langsur	5	66	1,0	.	.	20	20	.	.	668	288
				.	.	x	x	.	.	x	x
Ralingen	6	57	9,9	19	11	169	134	409	196	1 239	748
				x	x	x	x	-43,4	-30,2	-39,3	-32,1
Zemmer	3	36	.	10	-	.	-	141	15	.	.
				x	x	.	x	x	-46,4	.	.

noch:
T 10

Betriebe, Bettenangebot, Gäste und Übernachtungen (einschließlich Privatquartiere und gewerbliche Kleinbetriebe mit weniger als 10 Betten) nach Verwaltungsbezirken, ohne Campingplätze

Verwaltungsbezirk	April 2020							Januar - April 2020			
	Be- triebe	Betten		Gäste		Übernachtungen		Gäste		Übernachtungen	
		An- gebot	Auslas- tung	ins- gesamt	Aus- länder	ins- gesamt	Aus- länder	ins- gesamt	Aus- länder	ins- gesamt	Aus- länder
	Anzahl		%	Anzahl und Veränderung zu April 2019 bzw. Jan.-April 2019 in %							
LK Vulkaneifel	431	3 704	9,9	772	65	10 948	300	63 613	12 823	234 752	50 651
				x	x	x	x	-43,4	x	-40,7	x
VG Daun	228	1 661
Darscheid	5	43
Daun, St.	64	464	.	135	1	.	.	12 560	1 306	.	.
Deudesfeld	11	21	x	-43,1	x	.	.
Dockweiler	7	27	x	x	x	x	x	456	190	.	.
Dreis-Brück	10	76	.	x	x	x	x	x	x	.	.
Gillenfeld	8	75	137	.	483	.
Immerath	8	73	x	-49,6	x	-49,9	x
Mehren	16	94
Meisburg	10	46
Schalkenmehren	32	232
Schutz	7	.	x
Strotzbüsch	10	77	.	x	0,0	x	0,0	.	0,0	.	0,0
Üdersdorf	16	79
Utzerath	7	178
Wallenborn	9	33	x
				x	x	x	x
VG Gerolstein	157	1 291
Berlingen	5	54
Birgel	3
Birresborn	10	57
Densborn	4	24	x
Gerolstein, St.	29	413	2,4	101	21	299	42	3 922	430	9 361	1 214
Hillesheim, St.	17	224
Hohenfels-Essingen	4	.	x
Jünkerath	16	119
Kerpen (Eifel)	9	36	x
Lissendorf	9	46	x
Neroth	4	46	.	x	x	x	x
Stadtkyll	18	71
Üxheim	17	105
				.	x	.	x

noch:
T 10

Betriebe, Bettenangebot, Gäste und Übernachtungen (einschließlich Privatquartiere und gewerbliche Kleinbetriebe mit weniger als 10 Betten) nach Verwaltungsbezirken, ohne Campingplätze

Verwaltungsbezirk	April 2020							Januar - April 2020			
	Be- triebe	Betten		Gäste		Übernachtungen		Gäste		Übernachtungen	
		An- gebot	Auslas- tung	ins- gesamt	Aus- länder	ins- gesamt	Aus- länder	ins- gesamt	Aus- länder	ins- gesamt	Aus- länder
	Anzahl		%	Anzahl und Veränderung zu April 2019 bzw. Jan.-April 2019 in %							

noch: LK Vulkaneifel

VG Kelberg	46	752	.	.	-
Gunderath	4	-	x	-	-	-	-
Kelberg	35	136	.	.	-
				.	x
LK Westerwaldkreis	172	2 922	4,6	1 335	41	4 072	99	52 278	3 485	132 075	7 170
				x	x	x	x	-41,5	x	-39,7	x
VG Bad Marienberg (Ww.)	33	469	3,5	205	10	499	32	7 093	431	16 805	1 073
Bad Marienberg (Ww.), St.	28	363	.	x	x	x	x	-44,4	x	-46,1	x
Nistertal	4	106	.	.	-	.	-
			
VG Hachenburg	32	575	.	.	-	.	-
Hachenburg, St.	18	403	.	.	x	.	x
				.	-	.	-
				.	x	.	x
VG Höhr-Grenzhausen	24	586	3,1	149	12	546	13	12 894	1 004	26 621	2 044
Höhr-Grenzhausen, St.	23	.	.	x	x	x	x	-39,7	-44,6	-35,3	-43,8
			
VG Montabaur	41	667	3,7	228	2	743	2	15 630	1 219	32 954	2 108
Montabaur, St.	24	219	4,8	x	x	x	x	-42,8	-41,4	-41,0	-41,3
Welschneudorf	5	46	.	92	-	318	-	10 020	535	21 629	1 215
				x	x	x	x	-39,8	-39,4	-35,4	-35,3
				.	-	.	-
				.	x	.	x
VG Rennerod	8	39	.	.	-	.	-	.	-	.	-
Rennerod, St.	3
				.	-	.	-	.	-	.	-
				.	0,0	.	0,0	.	0,0	.	0,0
VG Selters (Ww.)	8	42	.	.	-	.	-
Steinen	5	-	x	.	x	.	x
				.	-	.	-	.	-	.	-
				.	0,0	.	0,0
VG Wallmerod	3	65	7,4	82	4	145	7	794	44	1 355	61
				x	x	x	x	-35,7	x	-40,7	x
VG Westerburg	15	308	2,1	77	4	192	12	5 046	230	8 637	454
Pottum	4	.	x	x	x	x	x	-49,2	x	-49,4	-47,6
Westerburg, St.	7	59	.	x	0,0	.	0,0	.	0,0	.	0,0
				.	-	.	-
				.	x	.	x
VG Wirges	6	.	.	58	-	190	-	1 451	212	4 977	726
Wirges, St.	3	.	.	x	x	x	x	-44,0	x	-35,7	x
				.	-	.	-
			
Rheinland-Pfalz	10 515	96 161	7,7	42 123	5 412	222 317	28 921	1 144 725	187 055	3 104 462	502 261
				x	x	x	x	-46,4	x	-42,4	x

Impressum

Herausgeber:
Statistisches Landesamt Rheinland-Pfalz
Mainzer Straße 14-16
56130 Bad Ems

Telefon: 02603 71-0
Telefax: 02603 71-3150

E-Mail: poststelle@statistik.rlp.de
Internet: www.statistik.rlp.de

Kostenfreier Download im Internet: <http://www.statistik.rlp.de/de/publikationen/statistische-berichte/>

© Statistisches Landesamt Rheinland-Pfalz · Bad Ems · 2020

Vervielfältigung und Verbreitung, auch auszugsweise, mit Quellenangabe gestattet.