



Rheinland-Pfalz

STATISTISCHES LANDESAMT

2020

STATISTISCHE BERICHTE



Gewerbeanzeigen im April 2020

Ergebnisse der Gewerbeanzeigenstatistik

Zeichenerklärungen

0	Zahl ungleich Null, Betrag jedoch kleiner als die Hälfte von 1 in der letzten ausgewiesenen Stelle
-	nichts vorhanden
.	Zahl unbekannt oder geheim
x	Nachweis nicht sinnvoll
...	Zahl fällt später an
/	keine Angabe, da Zahl nicht sicher genug
()	Aussagewert eingeschränkt, da Zahl statistisch unsicher
D	Durchschnitt
p	vorläufig
r	revidiert
s	geschätzt

Für die Abgrenzung von Größenklassen wird im Allgemeinen anstelle einer ausführlichen Beschreibung „50 bis unter 100“ die Darstellungsform „50 – 100“ verwendet.

Einzelwerte in Tabellen werden im Allgemeinen ohne Rücksicht auf die Endsumme gerundet.

Inhalt

Seite

Informationen zur Statistik	4
------------------------------------------	----------

Glossar	5
----------------------	----------

Tabellen

T 1	Gewerbeanmeldungen im April 2020 nach Wirtschaftszweigen	9
T 2	Gewerbeabmeldungen im April 2020 nach Wirtschaftszweigen	10
T 3	Gewerbeanmeldungen im April 2020 nach Verwaltungsbezirken	12
T 4	Gewerbeabmeldungen im April 2020 nach Verwaltungsbezirken	13
T 5	Neugründungen sowie Gewerbetreibende im April 2020 nach Wirtschaftszweigen	15
T 6	Vollständige Aufgaben sowie Gewerbetreibende im April 2020 nach Wirtschaftszweigen	16
T 7	Neugründungen sowie Gewerbetreibende im April 2020 nach Art der Niederlassung, Rechtsform, Einzelunternehmen nach Geschlecht und Staatsangehörigkeit	17
T 8	Vollständige Aufgaben sowie Gewerbetreibende im April 2020 nach Art der Niederlassung, Rechtsform, Einzelunternehmen nach Geschlecht und Staatsangehörigkeit	18

Grafiken

G 1	Gewerbean- und -abmeldungen mit Neuerrichtungen und Aufgaben im Jahresüberblick	8
G 2	Gewerbeanmeldungen im April 2020 nach Wirtschaftszweigabschnitten	11
G 3	Gewerbeabmeldungen im April 2020 nach Wirtschaftszweigabschnitten	11
G 4	Neuerrichtungen und Aufgaben im April 2020 nach Verwaltungsbezirken	14
G 5	Neugründungen im April 2020 nach ausgewählten Staatsangehörigkeiten von Einzelunternehmern/-innen	17
G 6	Vollständige Aufgaben im April 2020 nach ausgewählten Staatsangehörigkeiten von Einzelunternehmern/-innen	18

Informationen zur Statistik

Ziel der Statistik

Die Gewerbeanzeigenstatistik dient als unentbehrliche Informationsgrundlage für die Wirtschafts-, Wettbewerbs- und Strukturpolitik. Sie stellt Informationen über die Aufnahme und Beendigung gewerblicher Tätigkeiten und deren Anlässe bereit. Dies sind zum einen Angaben über die Gesamtheit der Gewerbemeldungen und zum anderen umfassende Angaben über die gemeldeten gewerblichen Gründungen und Stilllegungen.

Rechtsgrundlage

Die Rechtsgrundlagen der Gewerbeanzeigenstatistik sind § 14 Abs. 13 der Gewerbeordnung (GewO), in der Fassung der Bekanntmachung vom 22.02.1999 (BGBl. I S. 202), zuletzt geändert durch Artikel 2 des Gesetzes vom 28. November 2014 (BGBl. I S. 1802), sowie die Verordnung zur Ausgestaltung des Gewerbeanzeigenverfahrens (Gewerbeanzeigenverordnung – GewAnzV) des Bundesministeriums für Wirtschaft und Energie vom 22. Juli 2014. Letztere ist am 1. Januar 2015 in Kraft getreten.

Erhebungsumfang

Die Gewerbeanzeigenstatistik ist eine Sekundärerhebung. Die Datengrundlage bilden die in einem Monat bei den zuständigen Behörden erstatteten Gewerbeanzeigen. Gewerbeanzeigen sind gemäß § 14 Abs. 1 GewO von allen natürlichen und juristischen Personen bei Aufnahme, Änderung oder Aufgabe eines stehenden Gewerbes, einer Zweigniederlassung oder einer unselbständigen Zweigstelle zu tätigen. Auskunftspflichtig zur Gewerbeanzeigenstatistik sind die Gewerbetreibenden. Diese kommen ihrer Auskunftspflicht nach, indem sie die Gewerbeanzeige erstatten.

Die Gewerbeanzeigenstatistik ist darüber hinaus eine Vollerhebung. Nicht in die Statistik einbezogen sind allerdings die Freien Berufe, die Urproduktion (Land- und Forstwirtschaft, Bergbau und Gewinnung von Steinen und Erden) und die Erbringung von Finanz- und Versicherungsdienstleistungen, da diese Bereiche nicht der Gewerbeordnung unterliegen. Nicht berücksichtigt wird ferner das Reisegewerbe, weil die in diesem Bereich tätigen Unternehmen in der Regel mehrere Gewerbemeldungen abgeben.

Erhebungsdurchführung

Die zuständigen Behörden, d. h. die Gewerbeämter und die Starterzentren der IHK und HWK, liefern seit Januar 2017 die bei Ihnen erstatteten Gewerbeanzeigen unter Nutzung einer Zentralen Pflege- und Verteilerplattform (ZPV) als Web-Portal an die Gesellschaft für Kommunikation und Wissenstransfer mbH (KommWis) in Mainz. Von dort werden die Meldungen an das Statistische Landesamt kontinuierlich weitergeleitet und dem zuständigen Fachbereich zur Aufbereitung der Gewerbeanzeigenstatistik zur Verfügung gestellt.

Berichtszeitraum/-Zeitpunkt und Periodizität

Die Gewerbeanzeigenstatistik wird monatlich erstellt. Die monatlichen Ergebnisse stehen ca. zwei bis zweieinhalb Monate nach Ablauf eines Monats zur Verfügung. Das Jahresergebnis liegt dementsprechend ca. Mitte März des Folgejahres vor.

Erhebungsmerkmale

Die Erhebungsmerkmale der Gewerbeanzeigenstatistik umfassen im Wesentlichen die angemeldete Tätigkeit, die Angabe Haupt- oder Nebenerwerb, das Datum des Beginns der angemeldeten Tätigkeit, die Art des angemeldeten Betriebes, die Zahl der bei Geschäftsaufnahme tätigen Personen nach Voll- und Teilzeit, die Angabe Hauptniederlassung, Zweigniederlassung oder Zweigstelle, den Grund der Gewerbeanzeige und das Datum der Erstattung der Gewerbeanzeige sowie die personenbezogenen Merkmale Geschlecht und Staatsangehörigkeit

Regionale Ebene

Die Ergebnisse werden in dieser Veröffentlichung bis auf Kreisebene nachgewiesen. Ergebnisse in tieferer regionaler Gliederung können auf Anfrage bereitgestellt werden.

Vergleichbarkeit / Klassifikationen

Die Ergebnisse dieser Veröffentlichung nach Wirtschaftszweigen sind nach der aktuell gültigen Klassifikation der Wirtschaftszweige gegliedert, d. h. auf Basis der WZ 2008. Eine Vergleichbarkeit mit Ergebnissen früherer Jahre, die nach einer älteren Klassifikation der Wirtschaftszweige (WZ 1993, WZ 2003) gegliedert sind, ist nur mit Einschränkungen bzw. gar nicht möglich. Der Wirtschaftszweig ist in der Gewerbeanzeigenstatistik nur bis auf die Ebene des Dreistellers durchgängig verfügbar.

Glossar

Aufgabe eines Gewerbes

Erfolgt entweder durch vollständige Aufgabe oder durch Umwandlung.

Betriebsaufgabe

Aufgabe eines Gewerbebetriebes mit einer erwarteten größeren wirtschaftlichen Bedeutung. Sie kann durch eine juristische Person, eine Gesellschaft ohne Rechtspersönlichkeit (Personengesellschaft) oder eine natürliche Person erfolgen. Bei einer natürlichen Person, die eine Hauptniederlassung abmeldet, ist Voraussetzung, dass sie entweder in das Handelsregister eingetragen war oder aber eine Handwerkskarte besitzt oder zuletzt mindestens einen Arbeitnehmer beschäftigt hat.

Betriebsgründung

Gründung eines Betriebes mit einer erwarteten größeren wirtschaftlichen Bedeutung. Sie kann durch eine juristische Person, eine Gesellschaft ohne Rechtspersönlichkeit (Personengesellschaft) oder eine natürliche Person erfolgen. Bei einer natürlichen Person, die eine Hauptniederlassung anmeldet, ist Voraussetzung, dass sie entweder in das Handelsregister eingetragen ist oder aber eine Handwerkskarte besitzt oder mindestens einen Arbeitnehmer beschäftigt.

Fortzug eines Gewerbes

Verlagerung des Betriebes aus dem Bezirk des nachweisenden Gewerbeamtes.

Gewerbe

Nicht sozialwidrige, selbstständige, auf Dauer und Gewinnerzielung angelegte sowie im eigenen Namen und auf eigene Rechnung ausgeübte Tätigkeit. Nicht zum Gewerbe zählen u. a. die Urproduktion (z. B. Land- und Forstwirtschaft oder Bergbau), die freien Berufe und die Verwaltung des eigenen Vermögens.

Gewerbeabmeldung

Eine Gewerbeabmeldung betrifft die Aufgabe, den Fortzug oder die Übergabe einer Hauptniederlassung, einer Zweigniederlassung oder einer Zweigstelle eines Gewerbes. Anzeigepflichtige Gewerbebetreibende sind Einzelgewerbebetreibende (d. h. natürliche Personen), geschäftsführende Gesellschafter von Personengesellschaften und juristische Personen, wobei juristische Personen ihrer Gewerbeanzeigepflicht durch Handeln ihres Vertretungsberechtigten nachkommen.

Gewerbebeanmeldung

Eine Gewerbebeanmeldung betrifft die Neuerrichtung, den Zuzug oder die Übernahme einer Hauptniederlassung, einer Zweigniederlassung oder einer Zweigstelle eines Gewerbes. Anzeigepflichtige Gewerbebetreibende sind Einzelgewerbebetreibende (d. h. natürliche Personen), geschäftsführende Gesellschafter von Personengesellschaften und juristische Personen, wobei juristische Personen ihrer Gewerbeanzeigepflicht durch Handeln ihres Vertretungsberechtigten nachkommen.

Gewerbeanzeige

Eine Gewerbeanzeige hat eine Gewerbebeanmeldung, eine Gewerbeummeldung oder eine Gewerbeabmeldung zum Gegenstand. Es besteht eine Anzeigepflicht.

Hauptniederlassung

Mittelpunkt des Geschäftsverkehrs eines Betriebes, der sich bei Personengesellschaften (KG, OHG, GmbH & Co. KG, GbR, GmbH & Co. OHG u.a.) und juristischen Personen am Sitz des Unternehmens befindet. Eine Hauptniederlassung liegt auch dann vor, wenn daneben keine Zweigniederlassung oder unselbständige Zweigstelle betrieben wird.

Neuerrichtung eines Gewerbes

Erfolgt entweder durch Neugründung oder durch Umwandlung.

Neugründung eines Gewerbes

Entweder eine Betriebsgründung oder eine sonstige Neugründung.

Sonstige Neugründung

Gründung eines Kleinunternehmens oder eines Nebenerwerbsbetriebes. Bei der Gründung eines Kleinunternehmens gründet ein Nichtkaufmann eine Hauptniederlassung. Diese ist nicht im Handelsregister eingetragen, besitzt keine Handwerkskarte und beschäftigt keine Arbeitnehmer.

Sonstige Stilllegung

Eine sonstige Stilllegung ist die Aufgabe eines Kleinunternehmens oder eines Nebenerwerbsbetriebes. Bei der Aufgabe eines Kleinunternehmens gibt ein Nichtkaufmann eine Hauptniederlassung vollständig auf. Diese war nicht im Handelsregister eingetragen, hat keine Handwerkskarte besessen und keine Arbeitnehmer beschäftigt.

Unselbständige Zweigstelle

Feste örtliche Anlagen oder Einrichtungen, die der Ausübung eines stehenden Gewerbes dienen (z.B. ein Auslieferungslager), jedoch nicht die Bedingungen einer Zweigniederlassung erfüllen.

Vollständige Aufgabe

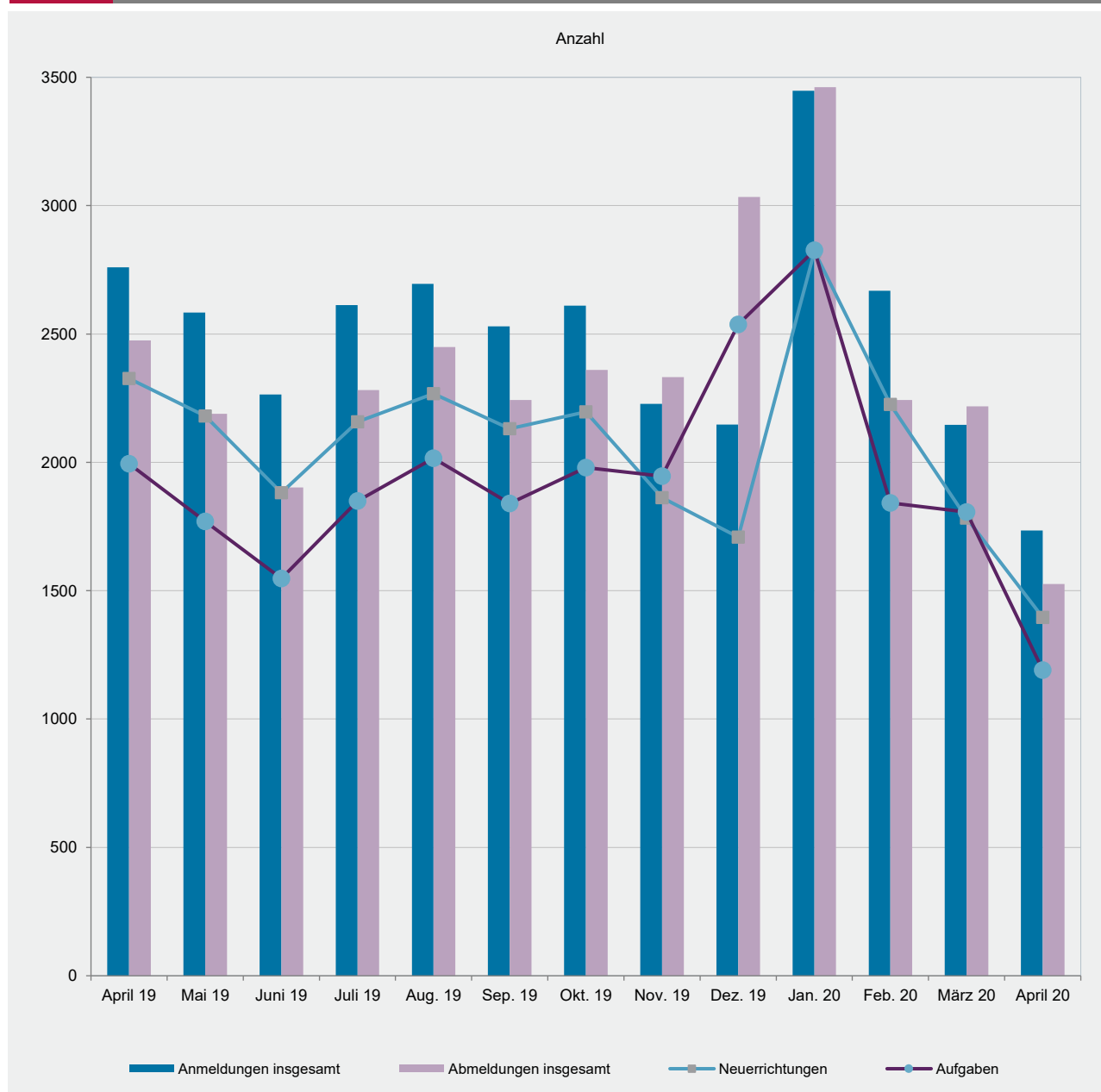
Entweder eine Betriebsaufgabe oder eine sonstige Stilllegung.

Zuzug eines Gewerbes

Verlagerung des Betriebes in den Bereich einer anderen Meldebehörde.

Zweigniederlassung

Betriebe mit selbständiger Organisation, selbständigen Betriebsmitteln und gesonderter Buchführung, dessen Leiter Geschäfte selbständig abzuschließen und durchzuführen befugt ist.

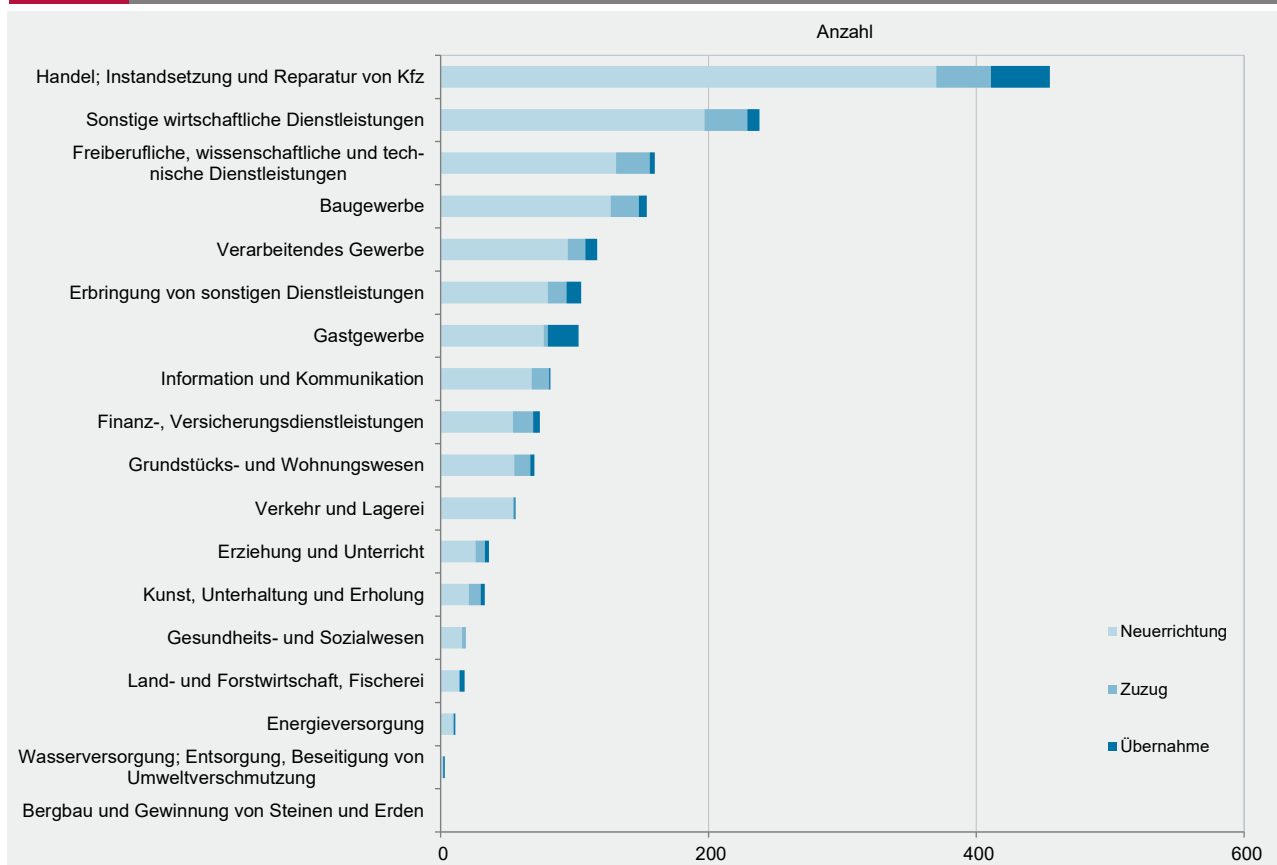


WZ 2008	Wirtschaftszweig	Anmeldungen im April 2020				Veränderung zum März 2020			
		ins- gesamt	davon			ins- gesamt	davon		
			Neuer- richtung	Zuzug	Über- nahme		Neuer- richtung	Zuzug	Über- nahme
		Anzahl				%			
A	Land- und Forstwirtschaft, Fischerei	18	14	-	4	-18,2	-33,3	0,0	300,0
B	Bergbau und Gewinnung von Steinen und Erden	-	-	-	-	x	x	0,0	0,0
C	Verarbeitendes Gewerbe	117	95	13	9	11,4	11,8	18,2	0,0
	darunter								
10	Herstellung von Nahrungs- und Futtermitteln	10	8	2	-	-52,4	-55,6	x	x
11	Getränkeherstellung	3	2	1	-	0,0	-33,3	x	0,0
13	Herstellung von Textilien	23	22	-	1	187,5	214,3	0,0	0,0
14	Herstellung von Bekleidung	12	12	-	-	50,0	50,0	0,0	0,0
16	Herstellung von Holz-, Flecht-, Korb- und Korkwaren (ohne Möbel)	2	2	-	-	-33,3	-33,3	0,0	0,0
18	Herstellung von Druckerzeugnissen; Vervielfältigung von Ton-, Bild- und Datenträgern	5	5	-	-	-28,6	-16,7	0,0	x
25	Herstellung von Metallerezeugnissen	12	9	2	1	-14,3	-18,2	0,0	0,0
26	Herstellung von Datenverarbeitungsgeräten, elektrischen und optischen Erzeugnissen	2	2	-	-	100,0	100,0	0,0	0,0
27	Herstellung von elektrischen Ausrüstungen	1	-	1	-	0,0	0,0	0,0	0,0
28	Maschinenbau	1	-	-	1	0,0	x	0,0	x
29	Herstellung von Kraftwagen u. Kraftwagenteilen	-	-	-	-	x	x	0,0	0,0
31	Herstellung von Möbeln	2	1	1	-	100,0	0,0	x	0,0
D	Energieversorgung	11	9	1	1	-8,3	-25,0	x	x
E	Wasserversorgung; Entsorgung, Beseitigung von Umweltverschmutzung	3	2	-	1	50,0	0,0	0,0	x
F	Baugewerbe	154	127	21	6	-27,7	-28,2	-32,3	20,0
G	Handel; Instandsetzung und Reparatur von Kfz	455	370	41	44	-6,4	-9,3	-12,8	41,9
	darunter								
45	Kfz-Handel; Instandsetzung u. Reparatur von Kfz	55	39	12	4	-26,7	-42,6	200,0	33,3
46	Handelsvermittlung und Großhandel (ohne Kfz)	115	94	14	7	5,5	9,3	-33,3	250,0
47	Einzelhandel (ohne Kfz)	285	237	15	33	-5,6	-6,7	-31,8	26,9
H	Verkehr und Lagerei	56	54	1	1	-12,5	-6,9	-66,7	-66,7
	darunter								
49	Landverkehr und Transport in Rohrfernleitungen	25	23	1	1	-39,0	-37,8	-66,7	0,0
53	Post-, Kurier- und Expressdienste	28	28	-	-	75,0	86,7	0,0	x
I	Gastgewerbe	103	77	3	23	-30,4	-28,7	0,0	-37,8
55	Beherbergung	18	13	-	5	-18,2	-18,8	x	0,0
56	Gastronomie	85	64	3	18	-32,5	-30,4	50,0	-43,8
J	Information und Kommunikation	82	68	13	1	7,9	3,0	44,4	0,0
	darunter								
58	Verlagswesen	3	1	2	-	0,0	-50,0	100,0	0,0
61	Telekommunikation	1	1	-	-	-50,0	-50,0	0,0	0,0
62	Erbringung von Dienstleistungen der Informationstechnologie	54	45	8	1	0,0	-2,2	0,0	x
63	Informationsdienstleistungen	10	7	3	-	42,9	16,7	x	x
K	Finanz-, Versicherungsdienstleistungen	74	54	15	5	-14,9	-19,4	-16,7	150,0
	darunter								
66	Mit Finanz- und Versicherungsdienstleistungen verbundene Tätigkeiten	56	39	13	4	-21,1	-33,9	18,2	300,0
L	Grundstücks- und Wohnungswesen	70	55	12	3	4,5	1,9	20,0	0,0
M	Freiberufliche, wissenschaftliche und technische Dienstleistungen	160	131	25	4	-28,9	-30,7	-21,9	0,0
	darunter								
70	Verwaltung und Führung von Unternehmen; Unternehmensberatung	38	29	6	3	-11,6	-12,1	-33,3	200,0
73	Werbung und Marktforschung	46	40	6	-	-14,8	-7,0	-40,0	x
N	Sonstige wirtschaftliche Dienstleistungen	238	197	32	9	-27,7	-29,9	-13,5	-18,2
	darunter								
77	Vermietung von beweglichen Sachen	15	12	1	2	-25,0	-40,0	x	x
78	Vermietung und Überlassung von Arbeitskräften	6	5	-	1	-33,3	-16,7	x	0,0
79	Reisebüros, -veranstalter und sonstige Reservierungsdienstleistungen	3	2	1	-	-62,5	-60,0	-50,0	x
81	Gebäudebetreuung; Garten- und Landschaftsbau	110	94	12	4	-28,1	-30,4	0,0	-33,3
P	Erziehung und Unterricht	36	26	7	3	-23,4	-29,7	16,7	-25,0
Q	Gesundheits- und Sozialwesen	19	16	3	-	-42,4	-36,0	-50,0	x
R	Kunst, Unterhaltung und Erholung	33	21	9	3	-28,3	-48,8	200,0	50,0
S	Erbringung von sonstigen Dienstleistungen	105	80	14	11	-42,3	-46,7	-36,4	10,0
	Sonstige Tätigkeiten	-	-	-	-	0,0	0,0	0,0	0,0
	Insgesamt	1 734	1 396	210	128	-19,2	-21,7	-11,8	2,4

WZ 2008	Wirtschaftszweig	Abmeldungen im April 2020				Veränderung zum März 2020			
		ins- gesamt	davon			ins- gesamt	davon		
			Aufgabe	Fortzug	Über- gabe		Aufgabe	Fortzug	Über- gabe
		Anzahl				%			
A	Land- und Forstwirtschaft, Fischerei	14	10	-	4	-17,6	-16,7	x	0,0
B	Bergbau und Gewinnung von Steinen und Erden	-	-	-	-	x	x	0,0	0,0
C	Verarbeitendes Gewerbe	81	63	9	9	-21,4	-28,4	-10,0	80,0
	darunter								
10	Herstellung von Nahrungs- und Futtermitteln	10	8	-	2	11,1	14,3	x	100,0
11	Getränkeherstellung	3	2	1	-	200,0	100,0	x	0,0
13	Herstellung von Textilien	4	4	-	-	-55,6	-55,6	0,0	0,0
14	Herstellung von Bekleidung	3	3	-	-	-40,0	-40,0	0,0	0,0
16	Herstellung von Holz-, Flecht-, Korb- und Korkwaren (ohne Möbel)	2	2	-	-	-33,3	-33,3	0,0	0,0
18	Herstellung von Druckerzeugnissen; Vervielfältigung von Ton-, Bild- und Datenträgern	3	2	1	-	-66,7	-75,0	x	x
25	Herstellung von Metallerezeugnissen	14	6	4	4	-17,6	-60,0	300,0	300,0
26	Herstellung von Datenverarbeitungsgeräten, elektrischen und optischen Erzeugnissen	1	1	-	-	0,0	0,0	0,0	0,0
27	Herstellung von elektrischen Ausrüstungen	-	-	-	-	0,0	0,0	0,0	0,0
28	Maschinenbau	3	3	-	-	0,0	50,0	x	0,0
29	Herstellung von Kraftwagen u. Kraftwagenteilen	-	-	-	-	0,0	0,0	0,0	0,0
31	Herstellung von Möbeln	1	1	-	-	-50,0	0,0	x	0,0
D	Energieversorgung	8	3	2	3	0,0	0,0	-60,0	x
E	Wasserversorgung; Entsorgung, Beseitigung von Umweltverschmutzung	4	2	-	2	33,3	-33,3	0,0	x
F	Baugewerbe	115	85	19	11	-46,5	-49,7	-44,1	-8,3
G	Handel; Instandsetzung und Reparatur von Kfz	343	261	46	36	-36,9	-42,5	-11,5	-5,3
	darunter								
45	Kfz-Handel; Instandsetzung u. Reparatur von Kfz	47	32	10	5	-49,5	-58,4	-23,1	66,7
46	Handelsvermittlung und Großhandel (ohne Kfz)	91	66	16	9	-39,3	-45,9	-27,3	50,0
47	Einzelhandel (ohne Kfz)	205	163	20	22	-31,9	-36,1	17,6	-24,1
H	Verkehr und Lagerei	35	31	3	1	-42,6	-42,6	-40,0	-50,0
	darunter								
49	Landverkehr und Transport in Rohrfernleitungen	27	24	2	1	-28,9	-29,4	-33,3	0,0
53	Post-, Kurier- und Expressdienste	4	4	-	-	-60,0	-60,0	0,0	0,0
I	Gastgewerbe	143	114	-	29	-27,4	-26,5	x	-25,6
55	Beherbergung	24	21	-	3	-22,6	-19,2	0,0	-40,0
56	Gastronomie	119	93	-	26	-28,3	-27,9	x	-23,5
J	Information und Kommunikation	63	42	18	3	-23,2	-31,1	-10,0	200,0
	darunter								
58	Verlagswesen	8	6	2	-	166,7	200,0	100,0	0,0
61	Telekommunikation	-	-	-	-	x	x	0,0	0,0
62	Erbringung von Dienstleistungen der Informationstechnologie	43	28	12	3	-23,2	-30,0	-25,0	x
63	Informationsdienstleistungen	6	4	2	-	-14,3	0,0	0,0	x
K	Finanz-, Versicherungsdienstleistungen	77	56	19	2	-8,3	-12,5	5,6	0,0
	darunter								
66	Mit Finanz- und Versicherungsdienstleistungen verbundene Tätigkeiten	67	50	16	1	-6,9	-10,7	14,3	-50,0
L	Grundstücks- und Wohnungswesen	45	39	6	-	-45,8	-40,9	-57,1	x
M	Freiberufliche, wissenschaftliche und technische Dienstleistungen	161	120	36	5	-20,7	-25,0	-7,7	25,0
	darunter								
70	Verwaltung und Führung von Unternehmen; Unternehmensberatung	23	14	7	2	-42,5	-46,2	-41,7	0,0
73	Werbung und Marktforschung	49	41	8	-	-36,4	-34,9	-38,5	x
N	Sonstige wirtschaftliche Dienstleistungen	179	141	33	5	-36,3	-40,5	-13,2	-16,7
	darunter								
77	Vermietung von beweglichen Sachen	13	11	2	-	30,0	22,2	100,0	0,0
78	Vermietung und Überlassung von Arbeitskräften	10	7	2	1	100,0	133,3	100,0	0,0
79	Reisebüros, -veranstalter und sonstige Reservierungsdienstleistungen	7	5	2	-	-12,5	-37,5	x	0,0
81	Gebäudebetreuung; Garten- und Landschaftsbau	72	52	16	4	-31,4	-42,9	45,5	33,3
P	Erziehung und Unterricht	34	31	2	1	-19,0	-13,9	-33,3	-66,7
Q	Gesundheits- und Sozialwesen	34	27	7	-	-29,2	-40,0	133,3	0,0
R	Kunst, Unterhaltung und Erholung	28	21	5	2	-28,2	-22,2	-28,6	-60,0
S	Erbringung von sonstigen Dienstleistungen	162	145	11	6	-21,7	-15,2	-59,3	-33,3
	Sonstige Tätigkeiten	-	-	-	-	0,0	0,0	0,0	0,0
	Insgesamt	1 526	1 191	216	119	-31,2	-34,1	-22,6	-10,5

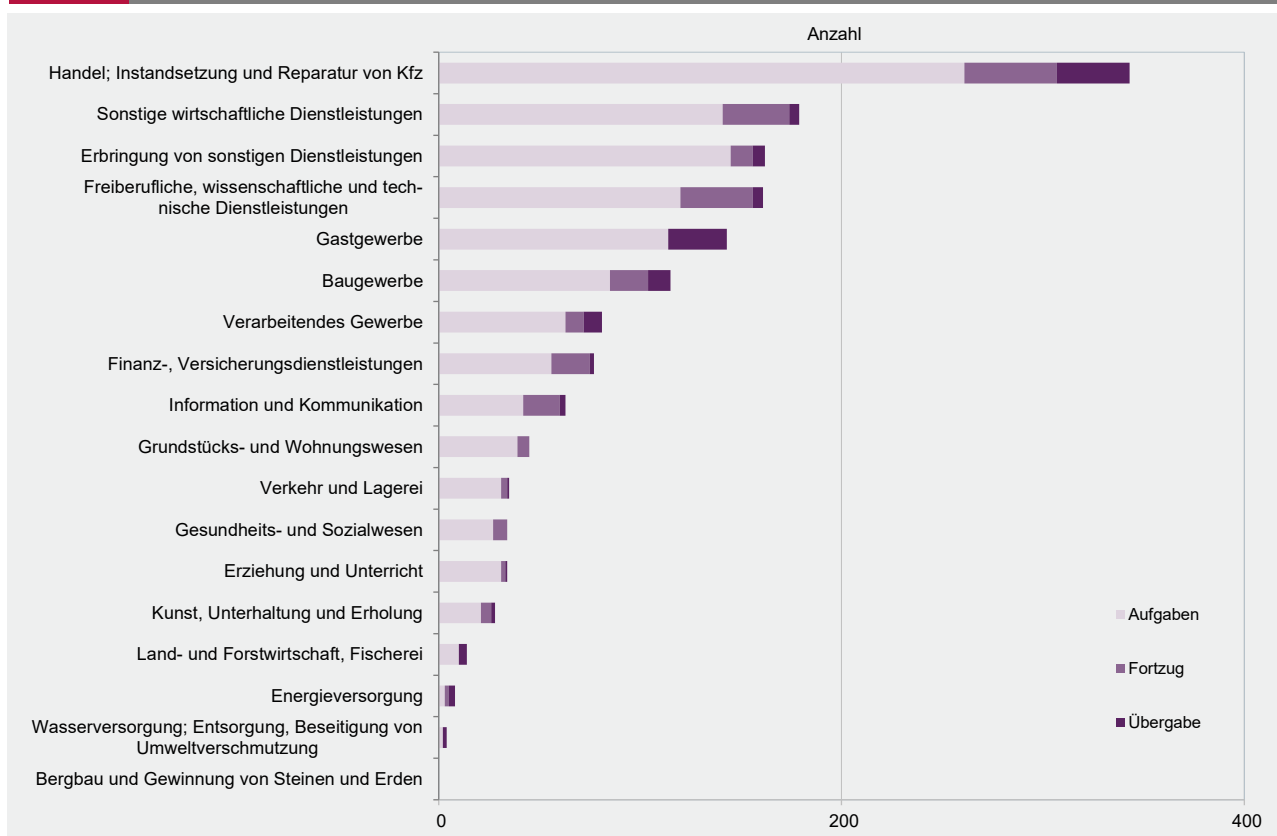
G 2

Gewerbebeanmeldungen im April 2020 nach Wirtschaftszweigabschnitten



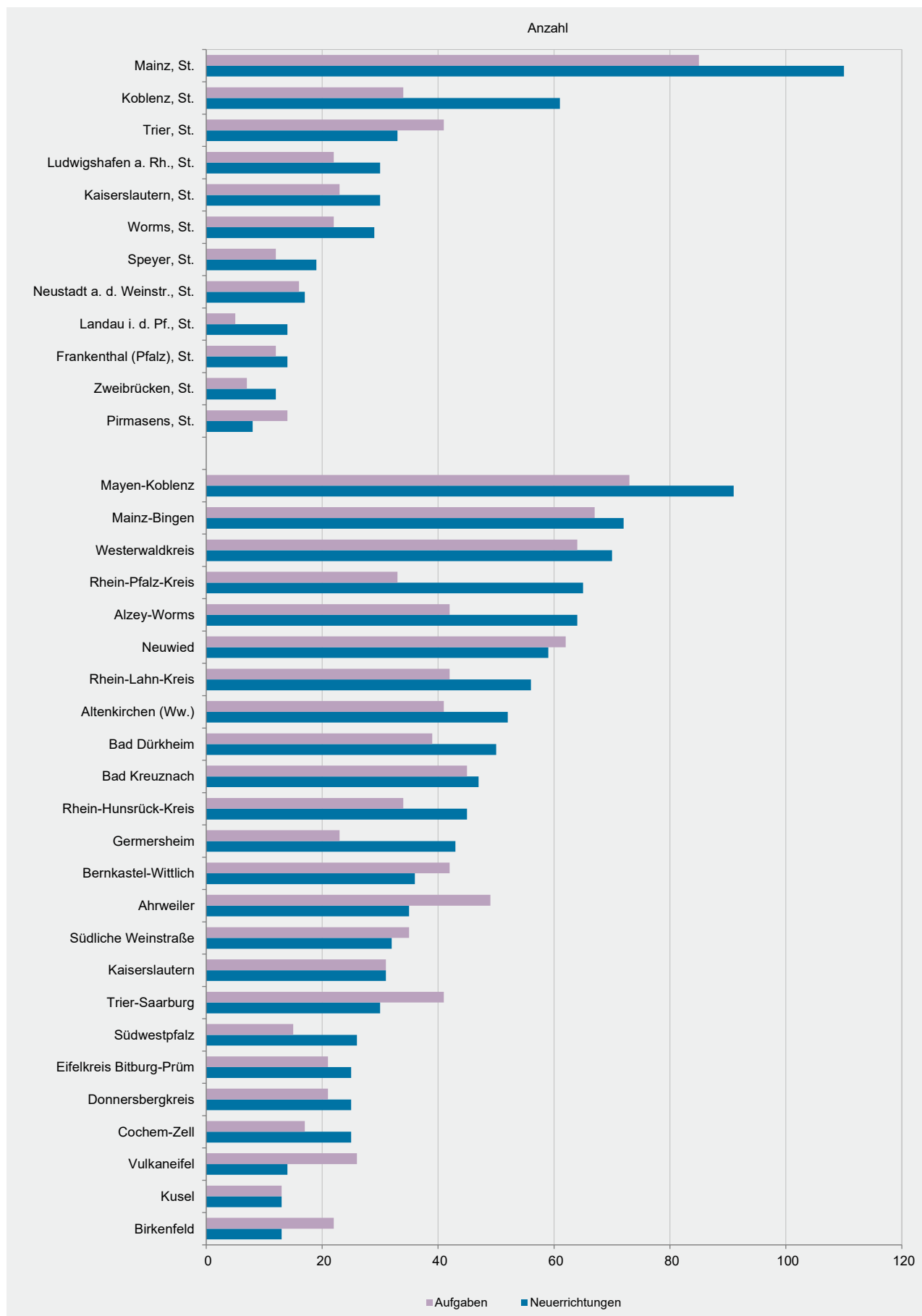
G 3

Gewerbeabmeldungen im April 2020 nach Wirtschaftszweigabschnitten



Verwaltungsbereich	Anmeldungen im April 2020				Veränderung zum März 2020			
	ins- gesamt	davon			ins- gesamt	davon		
		Neuer- richtung	Zuzug	Über- nahme		Neuer- richtung	Zuzug	Über- nahme
	Anzahl				%			
Frankenthal (Pfalz), St.	16	14	1	1	-5,9	-12,5	x	0,0
Kaiserslautern, St.	35	30	3	2	-25,5	-21,1	-50,0	-33,3
Koblenz, St.	70	61	8	1	6,1	0,0	60,0	x
Landau i. d. Pf., St.	14	14	-	-	0,0	0,0	0,0	0,0
Ludwigshafen a. Rh., St.	38	30	7	1	-53,1	-58,9	40,0	-66,7
Mainz, St.	130	110	15	5	-36,0	-37,5	-25,0	-28,6
Neustadt a. d. Weinstr., St.	23	17	1	5	-61,0	-67,3	-75,0	66,7
Pirmasens, St.	8	8	-	-	-70,4	-63,6	x	0,0
Speyer, St.	22	19	2	1	-12,0	-9,5	x	-75,0
Trier, St.	39	33	3	3	-22,0	-21,4	-50,0	50,0
Worms, St.	37	29	5	3	-19,6	-31,0	150,0	50,0
Zweibrücken, St.	12	12	-	-	-29,4	0,0	x	x
Ahrweiler	50	35	13	2	-26,5	-28,6	-13,3	-50,0
Altenkirchen (Ww.)	56	52	1	3	9,8	20,9	-75,0	-25,0
Alzey-Worms	79	64	7	8	17,9	23,1	-30,0	60,0
Bad Dürkheim	66	50	11	5	4,8	-3,8	22,2	150,0
Bad Kreuznach	57	47	6	4	-27,8	-28,8	-25,0	-20,0
Bernkastel-Wittlich	55	36	9	10	-22,5	-39,0	80,0	42,9
Birkenfeld	19	13	1	5	-48,6	-60,6	0,0	66,7
Cochem-Zell	31	25	3	3	0,0	-3,8	200,0	-25,0
Donnersbergkreis	28	25	2	1	-24,3	-19,4	-50,0	-50,0
Eifelkreis Bitburg-Prüm	30	25	2	3	-34,8	-32,4	-66,7	0,0
Germersheim	55	43	7	5	-15,4	-17,3	0,0	-16,7
Kaiserslautern	41	31	9	1	-40,6	-46,6	50,0	-80,0
Kusel	18	13	2	3	0,0	-13,3	0,0	200,0
Mainz-Bingen	91	72	13	6	-16,5	-11,1	-31,6	-33,3
Mayen-Koblenz	106	91	9	6	19,1	23,0	12,5	-14,3
Neuwied	72	59	7	6	-33,9	-27,2	-70,8	50,0
Rhein-Hunsrück-Kreis	54	45	6	3	8,0	2,3	100,0	0,0
Rhein-Lahn-Kreis	77	56	14	7	20,3	5,7	75,0	133,3
Rhein-Pfalz-Kreis	74	65	8	1	-10,8	-14,5	100,0	-66,7
Südliche Weinstraße	43	32	6	5	-29,5	-38,5	50,0	0,0
Südwestpfalz	31	26	3	2	-18,4	-13,3	-40,0	-33,3
Trier-Saarburg	50	30	10	10	-18,0	-33,3	-16,7	150,0
Vulkaneifel	20	14	2	4	-44,4	-54,8	0,0	33,3
Westerwaldkreis	87	70	14	3	-5,4	-5,4	-12,5	50,0
Rheinland-Pfalz	1 734	1 396	210	128	-19,2	-21,7	-11,8	2,4
kreisfreie Städte	444	377	45	22	-31,9	-33,7	-18,2	-21,4
Landkreise	1 290	1 019	165	106	-13,7	-16,1	-9,8	9,3
Industrie- und Handelskammer								
Kammerbezirk Koblenz	679	554	82	43	-7,7	-8,3	-11,8	10,3
Kammerbezirk Pfalz	524	429	62	33	-27,3	-30,1	-1,6	-25,0
Kammerbezirk Rheinhessen	337	275	40	22	-20,7	-21,7	-21,6	-4,3
Kammerbezirk Trier	194	138	26	30	-26,5	-35,5	-16,1	57,9

Verwaltungsbereich	Abmeldungen im April 2020				Veränderung zum März 2020			
	ins- gesamt	davon			ins- gesamt	davon		
		Aufgabe	Fortzug	Über- gabe		Aufgabe	Fortzug	Über- gabe
	Anzahl				%			
Frankenthal (Pfalz), St.	14	12	2	-	-44,0	-50,0	100,0	0,0
Kaiserslautern, St.	27	23	4	-	-52,6	-51,1	-55,6	x
Koblenz, St.	39	34	5	-	-46,6	-44,3	-50,0	x
Landau i. d. Pf., St.	7	5	2	-	-22,2	-16,7	-33,3	0,0
Ludwigshafen a. Rh., St.	31	22	7	2	-60,3	-67,2	0,0	-50,0
Mainz, St.	119	85	25	9	-41,4	-48,5	-19,4	28,6
Neustadt a. d. Weinstr., St.	25	16	2	7	4,2	-30,4	100,0	x
Pirmasens, St.	15	14	1	-	-11,8	-17,6	x	0,0
Speyer, St.	15	12	2	1	-51,6	-40,0	-75,0	-66,7
Trier, St.	48	41	3	4	-18,6	-16,3	-50,0	0,0
Worms, St.	34	22	5	7	-19,0	-29,0	-44,4	250,0
Zweibrücken, St.	7	7	-	-	-41,7	-30,0	x	x
Ahrweiler	56	49	7	-	-34,1	-30,0	-22,2	x
Altenkirchen (Ww.)	49	41	6	2	-10,9	-12,8	0,0	0,0
Alzey-Worms	56	42	7	7	-50,4	-57,1	-41,7	133,3
Bad Dürkheim	47	39	5	3	-11,3	-7,1	-28,6	-25,0
Bad Kreuznach	58	45	10	3	-18,3	-22,4	100,0	-62,5
Bernkastel-Wittlich	50	42	4	4	-27,5	-17,6	-63,6	-42,9
Birkenfeld	28	22	4	2	-15,2	-26,7	x	-33,3
Cochem-Zell	20	17	1	2	-37,5	-37,0	-50,0	-33,3
Donnersbergkreis	23	21	2	-	-8,0	0,0	0,0	x
Eifelkreis Bitburg-Prüm	30	21	7	2	-46,4	-58,0	133,3	-33,3
Germersheim	33	23	4	6	-42,1	-46,5	-50,0	0,0
Kaiserslautern	40	31	8	1	-42,0	-46,6	33,3	-80,0
Kusel	17	13	2	2	-32,0	-38,1	0,0	0,0
Mainz-Bingen	94	67	20	7	-35,2	-40,7	-16,7	-12,5
Mayen-Koblenz	92	73	9	10	-20,7	-7,6	-71,0	66,7
Neuwied	78	62	12	4	-27,8	-31,9	20,0	-42,9
Rhein-Hunsrück-Kreis	41	34	7	-	-19,6	-24,4	x	x
Rhein-Lahn-Kreis	57	42	8	7	-8,1	-19,2	0,0	250,0
Rhein-Pfalz-Kreis	40	33	5	2	-51,2	-52,9	-54,5	100,0
Südliche Weinstraße	46	35	8	3	-9,8	-14,6	166,7	-57,1
Südwestpfalz	19	15	1	3	-36,7	-28,6	-80,0	-25,0
Trier-Saarburg	57	41	6	10	0,0	-10,9	50,0	42,9
Vulkaneifel	35	26	5	4	0,0	-10,3	0,0	300,0
Westerwaldkreis	79	64	10	5	-26,9	-22,9	-44,4	-28,6
Rheinland-Pfalz	1 526	1 191	216	119	-31,2	-34,1	-22,6	-10,5
kreisfreie Städte	381	293	58	30	-39,5	-43,7	-32,6	25,0
Landkreise	1 145	898	158	89	-27,9	-30,2	-18,1	-18,3
Industrie- und Handelskammer								
Kammerbezirk Koblenz	597	483	79	35	-24,8	-24,9	-21,0	-31,4
Kammerbezirk Pfalz	406	321	55	30	-37,1	-39,5	-25,7	-25,0
Kammerbezirk Rheinhessen	303	216	57	30	-39,8	-46,9	-25,0	50,0
Kammerbezirk Trier	220	171	25	24	-20,3	-24,0	-13,8	9,1



WZ 2008	Wirtschaftszweig	Neugründungen						Gewerbetreibende	
		ins- gesamt	Betriebsgründungen			sonstige Neugründ.		ins- gesamt	darunter: weiblich
			ins- gesamt	Haupt- nieder- lassung	Zweignie- derlassung unselbst. Zweigstelle	ins- gesamt	darunter: Neben- erwerb		
A	Land- und Forstwirtschaft, Fischerei	14	1	1	-	13	11	16	4
B	Bergbau und Gewinnung von Steinen und Erden	-	-	-	-	-	-	-	-
C	Verarbeitendes Gewerbe	94	13	9	4	81	76	105	59
	darunter								
10	Herstellung von Nahrungs- und Futtermitteln	8	2	1	1	6	6	11	5
11	Getränkeherstellung	2	-	-	-	2	2	2	1
13	Herstellung von Textilien	22	-	-	-	22	22	23	20
14	Herstellung von Bekleidung	12	1	1	-	11	10	12	12
16	Herstellung von Holz-, Flecht-, Korb- und Korkwaren (ohne Möbel)	2	-	-	-	2	2	2	-
18	Herstellung von Druckerzeugnissen; Vervielfältigung von Ton-, Bild- und Datenträgern	5	-	-	-	5	4	5	1
25	Herstellung von Metallerzeugnissen	8	4	3	1	4	4	9	1
26	Herstellung von Datenverarbeitungsgeräten, elektrischen und optischen Erzeugnissen	2	-	-	-	2	2	2	-
27	Herstellung von elektrischen Ausrüstungen	-	-	-	-	-	-	-	-
28	Maschinenbau	-	-	-	-	-	-	-	-
29	Herstellung von Kraftwagen u. Kraftwagenteilen	-	-	-	-	-	-	-	-
31	Herstellung von Möbeln	1	-	-	-	1	1	1	-
D	Energieversorgung	9	-	-	-	9	8	11	6
E	Wasserversorgung; Entsorgung, Beseitigung von Umweltverschmutzung	2	-	-	-	2	-	2	1
F	Baugewerbe	126	37	34	3	89	50	140	11
G	Handel; Instandsetzung und Reparatur von Kfz	370	66	40	26	304	240	428	110
	darunter								
45	Kfz-Handel; Instandsetzung u. Reparatur von Kfz	39	7	6	1	32	21	43	2
46	Handelsvermittlung und Großhandel (ohne Kfz)	94	19	12	7	75	55	117	35
47	Einzelhandel (ohne Kfz)	237	40	22	18	197	164	268	73
H	Verkehr und Lagerei	54	5	5	-	49	37	57	13
	darunter								
49	Landverkehr und Transport in Rohrfernleitungen	23	4	4	-	19	15	26	4
53	Post-, Kurier- und Expressdienste	28	-	-	-	28	20	28	9
I	Gastgewerbe	77	29	23	6	48	19	85	30
55	Beherbergung	13	3	3	-	10	8	14	7
56	Gastronomie	64	26	20	6	38	11	71	23
J	Information und Kommunikation	68	9	7	2	59	51	80	7
	darunter								
58	Verlagswesen	1	-	-	-	1	-	1	-
61	Telekommunikation	1	-	-	-	1	1	1	-
62	Erbringung von Dienstleistungen der Informationstechnologie	45	8	7	1	37	32	52	4
63	Informationsdienstleistungen	7	-	-	-	7	6	8	2
K	Finanz-, Versicherungsdienstleistungen	54	17	12	5	37	27	57	7
	darunter								
66	Mit Finanz- und Versicherungsdienstleistungen verbundene Tätigkeiten	39	6	2	4	33	23	40	6
L	Grundstücks- und Wohnungswesen	55	42	39	3	13	9	126	26
M	Freiberufliche, wissenschaftliche und technische Dienstleistungen	130	33	31	2	97	76	145	42
	darunter								
70	Verwaltung und Führung von Unternehmen; Unternehmensberatung	29	9	9	-	20	12	33	5
73	Werbung und Marktforschung	40	6	6	-	34	32	46	11
N	Sonstige wirtschaftliche Dienstleistungen	197	29	26	3	168	129	208	47
	darunter								
77	Vermietung von beweglichen Sachen	12	2	2	-	10	8	13	4
78	Vermietung und Überlassung von Arbeitskräften	5	4	3	1	1	1	5	2
79	Reisebüros, -veranstalter und sonstige Reservierungsdienstleistungen	2	-	-	-	2	1	2	-
81	Gebäudebetreuung; Garten- und Landschaftsbau	94	7	7	-	87	64	101	11
P	Erziehung und Unterricht	26	2	2	-	24	19	28	13
Q	Gesundheits- und Sozialwesen	16	6	5	1	10	9	18	9
R	Kunst, Unterhaltung und Erholung	21	2	2	-	19	16	31	7
S	Erbringung von sonstigen Dienstleistungen	80	16	8	8	64	43	84	60
	Sonstige Tätigkeiten	-	-	-	-	-	-	-	-
Insgesamt		1 393	307	244	63	1 086	820	1 621	452

WZ 2008	Wirtschaftszweig	Vollständige Aufgaben						Gewerbetreibende	
		ins- gesamt	Betriebsaufgaben			sonstige Stillleg.		ins- gesamt	darunter: weiblich
			ins- gesamt	Haupt- nieder- lassung	Zweignie- derlassung unselbst. Zweigstelle	ins- gesamt	darunter: Neben- erwerb		
A	Land- und Forstwirtschaft, Fischerei	10	2	2	-	8	5	10	6
B	Bergbau und Gewinnung von Steinen und Erden	-	-	-	-	-	-	-	-
C	Verarbeitendes Gewerbe	58	17	11	6	41	24	66	24
	darunter								
10	Herstellung von Nahrungs- und Futtermitteln	8	4	2	2	4	1	8	4
11	Getränkeherstellung	2	1	1	-	1	1	2	-
13	Herstellung von Textilien	4	-	-	-	4	4	5	4
14	Herstellung von Bekleidung	3	-	-	-	3	2	3	3
16	Herstellung von Holz-, Flecht-, Korb- und Korkwaren (ohne Möbel)	1	-	-	-	1	1	1	1
18	Herstellung von Druckerzeugnissen; Vervielfältigung von Ton-, Bild- und Datenträgern	2	-	-	-	2	1	2	-
25	Herstellung von Metallerzeugnissen	5	2	2	-	3	2	7	1
26	Herstellung von Datenverarbeitungsgeräten, elektrischen und optischen Erzeugnissen	1	1	-	1	-	-	2	-
27	Herstellung von elektrischen Ausrüstungen	-	-	-	-	-	-	-	-
28	Maschinenbau	2	2	1	1	-	-	2	-
29	Herstellung von Kraftwagen u. Kraftwagenteilen	-	-	-	-	-	-	-	-
31	Herstellung von Möbeln	1	-	-	-	1	-	1	-
D	Energieversorgung	3	1	1	-	2	1	3	-
E	Wasserversorgung; Entsorgung, Beseitigung von Umweltverschmutzung	2	-	-	-	2	1	2	-
F	Baugewerbe	83	24	21	3	59	21	88	5
G	Handel; Instandsetzung und Reparatur von Kfz	258	60	37	23	198	118	275	98
	darunter								
45	Kfz-Handel; Instandsetzung u. Reparatur von Kfz	32	5	4	1	27	14	33	5
46	Handelsvermittlung und Großhandel (ohne Kfz)	66	11	9	2	55	24	66	23
47	Einzelhandel (ohne Kfz)	160	44	24	20	116	80	176	70
H	Verkehr und Lagerei	31	7	4	3	24	15	32	4
	darunter								
49	Landverkehr und Transport in Rohrfernleitungen	24	4	2	2	20	11	23	4
53	Post-, Kurier- und Expressdienste	4	2	1	1	2	2	6	-
I	Gastgewerbe	114	40	32	8	74	26	125	48
55	Beherbergung	21	7	7	-	14	5	23	10
56	Gastronomie	93	33	25	8	60	21	102	38
J	Information und Kommunikation	41	11	7	4	30	26	48	10
	darunter								
58	Verlagswesen	6	4	4	-	2	1	7	2
61	Telekommunikation	-	-	-	-	-	-	-	-
62	Erbringung von Dienstleistungen der Informationstechnologie	27	5	1	4	22	20	33	6
63	Informationsdienstleistungen	4	2	2	-	2	2	4	1
K	Finanz-, Versicherungsdienstleistungen	54	11	9	2	43	20	57	11
	darunter								
66	Mit Finanz- und Versicherungsdienstleistungen verbundene Tätigkeiten	49	6	5	1	43	20	51	9
L	Grundstücks- und Wohnungswesen	39	25	24	1	14	8	91	22
M	Freiberufliche, wissenschaftliche und technische Dienstleistungen	117	23	16	7	94	67	125	48
	darunter								
70	Verwaltung und Führung von Unternehmen; Unternehmensberatung	13	7	6	1	6	6	14	1
73	Werbung und Marktforschung	41	5	5	-	36	30	41	18
N	Sonstige wirtschaftliche Dienstleistungen	141	20	13	7	121	76	144	37
	darunter								
77	Vermietung von beweglichen Sachen	11	3	2	1	8	5	11	-
78	Vermietung und Überlassung von Arbeitskräften	7	5	5	-	2	1	8	-
79	Reisebüros, -veranstalter und sonstige Reservierungsdienstleistungen	5	1	1	-	4	2	6	3
81	Gebäudebetreuung; Garten- und Landschaftsbau	52	1	1	-	51	30	53	8
P	Erziehung und Unterricht	30	7	4	3	23	19	33	17
Q	Gesundheits- und Sozialwesen	26	2	1	1	24	11	26	16
R	Kunst, Unterhaltung und Erholung	21	4	3	1	17	10	22	3
S	Erbringung von sonstigen Dienstleistungen	145	13	6	7	132	83	149	110
	Sonstige Tätigkeiten	-	-	-	-	-	-	-	-
Insgesamt		1 173	267	191	76	906	531	1 296	459

Rechtsform Geschlecht Staatsangehörigkeit	Neugründungen						Gewerbetreibende	
	ins- gesamt	Betriebsgründungen			sonstige Neugründ.		ins- gesamt	darunter: weiblich
		ins- gesamt	Haupt- nieder- lassung	Zweignie- derl./unselb- ständige Zweigstelle	ins- gesamt	darunter: Neben- erwerb		
Anzahl								

Insgesamt	1 393	307	244	63	1 086	820	1 621	452
-----------	-------	-----	-----	----	-------	-----	-------	-----

nach der Rechtsform des Unternehmens

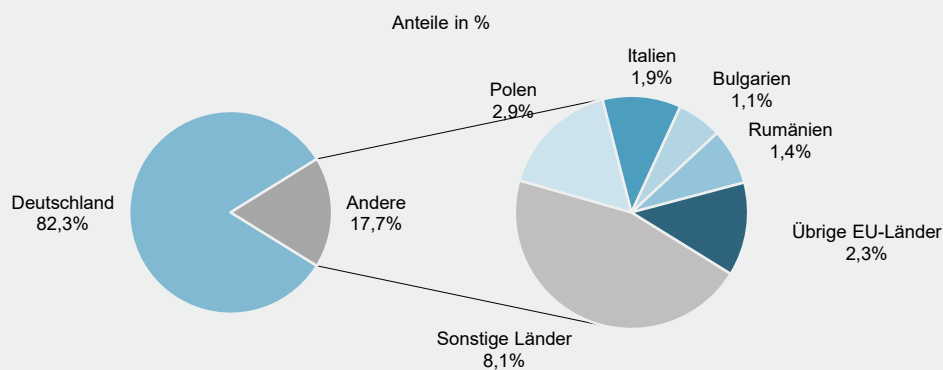
Einzelunternehmen	1 093	79	60	19	1 014	748	1 093	358
Offene Handelsgesellschaft	1	1	-	1	-	-	2	-
Kommanditgesellschaft	2	2	2	-	-	-	2	-
Gesellschaft mit beschränkter Haftung & Co.KG	37	36	28	8	1	1	101	14
Gesellschaft des bürgerlichen Rechts	90	39	34	5	51	51	175	31
Aktiengesellschaft	2	2	1	1	-	-	-	-
Gesellschaft mit beschränkter Haftung	167	147	119	28	20	20	246	49
Genossenschaft	-	-	-	-	-	-	-	-
Eingetragener Verein	-	-	-	-	-	-	-	-
Private Company Ltd	-	-	-	-	-	-	-	-
Sonstige Rechtsformen	1	1	-	1	-	-	2	-

Einzelunternehmer/-innen nach Geschlecht

weiblich	358	20	14	6	338	266	x	x
männlich	735	59	46	13	676	482	x	x

Einzelunternehmer/-innen nach ausgewählter Staatsangehörigkeit

Deutschland	900	57	42	15	843	672	900	313
EU-Länder	105	10	9	1	95	41	105	26
Polen	32	1	1	-	31	11	32	8
Italien	21	3	3	-	18	12	21	5
Bulgarien	12	2	2	-	10	2	12	2
Rumänien	15	-	-	-	15	5	15	3
Übrige EU-Länder	25	4	3	1	21	11	25	8
Sonstige Länder	88	12	9	3	76	35	88	19



Rechtsform Geschlecht Staatsangehörigkeit	Vollständige Aufgaben						Gewerbetreibende	
	ins- gesamt	Betriebsaufgaben			sonstige Stilllegungen		ins- gesamt	darunter: weiblich
		ins- gesamt	Haupt- nieder- lassung	Zweignie- derl./unselb- ständige Zweigstelle	ins- gesamt	darunter: Neben- erwerb		
Anzahl								
Insgesamt	1 173	267	191	76	906	531	1 296	459

nach der Rechtsform des Unternehmens

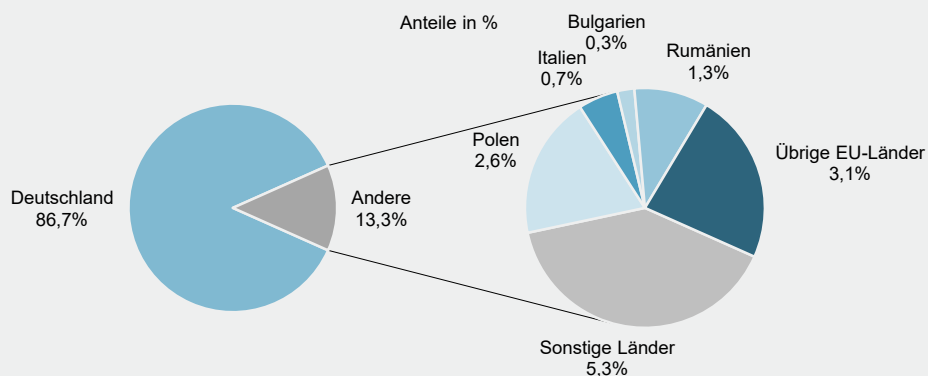
Einzelunternehmen	975	86	59	27	889	514	975	397
Offene Handelsgesellschaft	1	1	1	-	-	-	2	2
Kommanditgesellschaft	2	2	2	-	-	-	2	-
Gesellschaft mit beschränkter Haftung & Co.KG	19	19	14	5	-	-	39	3
Gesellschaft des bürgerlichen Rechts	41	28	28	-	13	13	72	18
Aktiengesellschaft	3	3	-	3	-	-	-	-
Gesellschaft mit beschränkter Haftung	128	125	85	40	3	3	201	38
Genossenschaft	1	1	1	-	-	-	2	-
Eingetragener Verein	1	-	-	-	1	1	1	-
Private Company Ltd	1	1	-	1	-	-	1	-
Sonstige Rechtsformen	1	1	1	-	-	-	1	1

Einzelunternehmer/-innen nach Geschlecht

weiblich	397	29	17	12	368	240	x	x
männlich	578	57	42	15	521	274	x	x

Einzelunternehmer/-innen nach ausgewählter Staatsangehörigkeit

Deutschland	845	78	52	26	767	472	845	360
EU-Länder	78	3	3	-	75	21	78	21
Polen	25	1	1	-	24	5	25	10
Italien	7	-	-	-	7	2	7	1
Bulgarien	3	-	-	-	3	-	3	-
Rumänien	13	1	1	-	12	2	13	2
Übrige EU-Länder	30	1	1	-	29	12	30	8
Sonstige Länder	52	5	4	1	47	21	52	16



Impressum

Herausgeber:
Statistisches Landesamt Rheinland-Pfalz
Mainzer Straße 14-16
56130 Bad Ems

Telefon: 02603 71-0
Telefax: 02603 71-3150

E-Mail: poststelle@statistik.rlp.de
Internet: www.statistik.rlp.de

Kostenfreier Download im Internet: <http://www.statistik.rlp.de/de/publikationen/statistische-berichte/>

© Statistisches Landesamt Rheinland-Pfalz · Bad Ems · 2020

Vervielfältigung und Verbreitung, auch auszugsweise, mit Quellenangabe gestattet.