



Rheinland-Pfalz

STATISTISCHES LANDESAMT

2020

STATISTISCHE BERICHTE



Gewerbeanzeigen im März 2020

Ergebnisse der Gewerbeanzeigenstatistik

Zeichenerklärungen

0	Zahl ungleich Null, Betrag jedoch kleiner als die Hälfte von 1 in der letzten ausgewiesenen Stelle
-	nichts vorhanden
.	Zahl unbekannt oder geheim
x	Nachweis nicht sinnvoll
...	Zahl fällt später an
/	keine Angabe, da Zahl nicht sicher genug
()	Aussagewert eingeschränkt, da Zahl statistisch unsicher
D	Durchschnitt
p	vorläufig
r	revidiert
s	geschätzt

Für die Abgrenzung von Größenklassen wird im Allgemeinen anstelle einer ausführlichen Beschreibung „50 bis unter 100“ die Darstellungsform „50 – 100“ verwendet.

Einzelwerte in Tabellen werden im Allgemeinen ohne Rücksicht auf die Endsumme gerundet.

Inhalt

Seite

Informationen zur Statistik	4
--	----------

Glossar	5
----------------------	----------

Tabellen

T 1	Gewerbeanmeldungen im März 2020 nach Wirtschaftszweigen	9
T 2	Gewerbeabmeldungen im März 2020 nach Wirtschaftszweigen	10
T 3	Gewerbeanmeldungen im März 2020 nach Verwaltungsbezirken	12
T 4	Gewerbeabmeldungen im März 2020 nach Verwaltungsbezirken	13
T 5	Neugründungen sowie Gewerbetreibende im März 2020 nach Wirtschaftszweigen	15
T 6	Vollständige Aufgaben sowie Gewerbetreibende im März 2020 nach Wirtschaftszweigen	16
T 7	Neugründungen sowie Gewerbetreibende im März 2020 nach Art der Niederlassung, Rechtsform, Einzelunternehmen nach Geschlecht und Staatsangehörigkeit	17
T 8	Vollständige Aufgaben sowie Gewerbetreibende im März 2020 nach Art der Niederlassung, Rechtsform, Einzelunternehmen nach Geschlecht und Staatsangehörigkeit	18

Grafiken

G 1	Gewerbean- und -abmeldungen mit Neuerrichtungen und Aufgaben im Jahresüberblick	8
G 2	Gewerbeanmeldungen im März 2020 nach Wirtschaftszweigabschnitten	11
G 3	Gewerbeabmeldungen im März 2020 nach Wirtschaftszweigabschnitten	11
G 4	Neuerrichtungen und Aufgaben im März 2020 nach Verwaltungsbezirken	14
G 5	Neugründungen im März 2020 nach ausgewählten Staatsangehörigkeiten von Einzelunternehmern/-innen	17
G 6	Vollständige Aufgaben im März 2020 nach ausgewählten Staatsangehörigkeiten von Einzelunternehmern/-innen	18

Informationen zur Statistik

Ziel der Statistik

Die Gewerbeanzeigenstatistik dient als unentbehrliche Informationsgrundlage für die Wirtschafts-, Wettbewerbs- und Strukturpolitik. Sie stellt Informationen über die Aufnahme und Beendigung gewerblicher Tätigkeiten und deren Anlässe bereit. Dies sind zum einen Angaben über die Gesamtheit der Gewerbemeldungen und zum anderen umfassende Angaben über die gemeldeten gewerblichen Gründungen und Stilllegungen.

Rechtsgrundlage

Die Rechtsgrundlagen der Gewerbeanzeigenstatistik sind § 14 Abs. 13 der Gewerbeordnung (GewO), in der Fassung der Bekanntmachung vom 22.02.1999 (BGBl. I S. 202), zuletzt geändert durch Artikel 2 des Gesetzes vom 28. November 2014 (BGBl. I S. 1802), sowie die Verordnung zur Ausgestaltung des Gewerbeanzeigenverfahrens (Gewerbeanzeigenverordnung – GewAnzV) des Bundesministeriums für Wirtschaft und Energie vom 22. Juli 2014. Letztere ist am 1. Januar 2015 in Kraft getreten.

Erhebungsumfang

Die Gewerbeanzeigenstatistik ist eine Sekundärerhebung. Die Datengrundlage bilden die in einem Monat bei den zuständigen Behörden erstatteten Gewerbeanzeigen. Gewerbeanzeigen sind gemäß § 14 Abs. 1 GewO von allen natürlichen und juristischen Personen bei Aufnahme, Änderung oder Aufgabe eines stehenden Gewerbes, einer Zweigniederlassung oder einer unselbständigen Zweigstelle zu tätigen. Auskunftspflichtig zur Gewerbeanzeigenstatistik sind die Gewerbetreibenden. Diese kommen ihrer Auskunftspflicht nach, indem sie die Gewerbeanzeige erstatten.

Die Gewerbeanzeigenstatistik ist darüber hinaus eine Vollerhebung. Nicht in die Statistik einbezogen sind allerdings die Freien Berufe, die Urproduktion (Land- und Forstwirtschaft, Bergbau und Gewinnung von Steinen und Erden) und die Erbringung von Finanz- und Versicherungsdienstleistungen, da diese Bereiche nicht der Gewerbeordnung unterliegen. Nicht berücksichtigt wird ferner das Reisegewerbe, weil die in diesem Bereich tätigen Unternehmen in der Regel mehrere Gewerbemeldungen abgeben.

Erhebungsdurchführung

Die zuständigen Behörden, d. h. die Gewerbeämter und die Starterzentren der IHK und HWK, liefern seit Januar 2017 die bei Ihnen erstatteten Gewerbeanzeigen unter Nutzung einer Zentralen Pflege- und Verteilerplattform (ZPV) als Web-Portal an die Gesellschaft für Kommunikation und Wissenstransfer mbH (KommWis) in Mainz. Von dort werden die Meldungen an das Statistische Landesamt kontinuierlich weitergeleitet und dem zuständigen Fachbereich zur Aufbereitung der Gewerbeanzeigenstatistik zur Verfügung gestellt.

Berichtszeitraum/-Zeitpunkt und Periodizität

Die Gewerbeanzeigenstatistik wird monatlich erstellt. Die monatlichen Ergebnisse stehen ca. zwei bis zweieinhalb Monate nach Ablauf eines Monats zur Verfügung. Das Jahresergebnis liegt dementsprechend ca. Mitte März des Folgejahres vor.

Erhebungsmerkmale

Die Erhebungsmerkmale der Gewerbeanzeigenstatistik umfassen im Wesentlichen die angemeldete Tätigkeit, die Angabe Haupt- oder Nebenerwerb, das Datum des Beginns der angemeldeten Tätigkeit, die Art des angemeldeten Betriebes, die Zahl der bei Geschäftsaufnahme tätigen Personen nach Voll- und Teilzeit, die Angabe Hauptniederlassung, Zweigniederlassung oder Zweigstelle, den Grund der Gewerbeanzeige und das Datum der Erstattung der Gewerbeanzeige sowie die personenbezogenen Merkmale Geschlecht und Staatsangehörigkeit

Regionale Ebene

Die Ergebnisse werden in dieser Veröffentlichung bis auf Kreisebene nachgewiesen. Ergebnisse in tieferer regionaler Gliederung können auf Anfrage bereitgestellt werden.

Vergleichbarkeit / Klassifikationen

Die Ergebnisse dieser Veröffentlichung nach Wirtschaftszweigen sind nach der aktuell gültigen Klassifikation der Wirtschaftszweige gegliedert, d. h. auf Basis der WZ 2008. Eine Vergleichbarkeit mit Ergebnissen früherer Jahre, die nach einer älteren Klassifikation der Wirtschaftszweige (WZ 1993, WZ 2003) gegliedert sind, ist nur mit Einschränkungen bzw. gar nicht möglich. Der Wirtschaftszweig ist in der Gewerbeanzeigenstatistik nur bis auf die Ebene des Dreistellers durchgängig verfügbar.

Glossar

Aufgabe eines Gewerbes

Erfolgt entweder durch vollständige Aufgabe oder durch Umwandlung.

Betriebsaufgabe

Aufgabe eines Gewerbebetriebes mit einer erwarteten größeren wirtschaftlichen Bedeutung. Sie kann durch eine juristische Person, eine Gesellschaft ohne Rechtspersönlichkeit (Personengesellschaft) oder eine natürliche Person erfolgen. Bei einer natürlichen Person, die eine Hauptniederlassung abmeldet, ist Voraussetzung, dass sie entweder in das Handelsregister eingetragen war oder aber eine Handwerkskarte besitzt oder zuletzt mindestens einen Arbeitnehmer beschäftigt hat.

Betriebsgründung

Gründung eines Betriebes mit einer erwarteten größeren wirtschaftlichen Bedeutung. Sie kann durch eine juristische Person, eine Gesellschaft ohne Rechtspersönlichkeit (Personengesellschaft) oder eine natürliche Person erfolgen. Bei einer natürlichen Person, die eine Hauptniederlassung anmeldet, ist Voraussetzung, dass sie entweder in das Handelsregister eingetragen ist oder aber eine Handwerkskarte besitzt oder mindestens einen Arbeitnehmer beschäftigt.

Fortzug eines Gewerbes

Verlagerung des Betriebes aus dem Bezirk des nachweisenden Gewerbebeamten.

Gewerbe

Nicht sozialwidrige, selbstständige, auf Dauer und Gewinnerzielung angelegte sowie im eigenen Namen und auf eigene Rechnung ausgeübte Tätigkeit. Nicht zum Gewerbe zählen u. a. die Urproduktion (z. B. Land- und Forstwirtschaft oder Bergbau), die freien Berufe und die Verwaltung des eigenen Vermögens.

Gewerbeabmeldung

Eine Gewerbeabmeldung betrifft die Aufgabe, den Fortzug oder die Übergabe einer Hauptniederlassung, einer Zweigniederlassung oder einer Zweigstelle eines Gewerbes. Anzeigepflichtige Gewerbebetreibende sind Einzelgewerbebetreibende (d. h. natürliche Personen), geschäftsführende Gesellschafter von Personengesellschaften und juristische Personen, wobei juristische Personen ihrer Gewerbeanzeigepflicht durch Handeln ihres Vertretungsberechtigten nachkommen.

Gewerbeanmeldung

Eine Gewerbeanmeldung betrifft die Neuerrichtung, den Zuzug oder die Übernahme einer Hauptniederlassung, einer Zweigniederlassung oder einer Zweigstelle eines Gewerbes. Anzeigepflichtige Gewerbebetreibende sind Einzelgewerbebetreibende (d. h. natürliche Personen), geschäftsführende Gesellschafter von Personengesellschaften und juristische Personen, wobei juristische Personen ihrer Gewerbeanzeigepflicht durch Handeln ihres Vertretungsberechtigten nachkommen.

Gewerbeanzeige

Eine Gewerbeanzeige hat eine Gewerbeanmeldung, eine Gewerbeummeldung oder eine Gewerbeabmeldung zum Gegenstand. Es besteht eine Anzeigepflicht.

Hauptniederlassung

Mittelpunkt des Geschäftsverkehrs eines Betriebes, der sich bei Personengesellschaften (KG, OHG, GmbH & Co. KG, GbR, GmbH & Co. OHG u.a.) und juristischen Personen am Sitz des Unternehmens befindet. Eine Hauptniederlassung liegt auch dann vor, wenn daneben keine Zweigniederlassung oder unselbständige Zweigstelle betrieben wird.

Neuerrichtung eines Gewerbes

Erfolgt entweder durch Neugründung oder durch Umwandlung.

Neugründung eines Gewerbes

Entweder eine Betriebsgründung oder eine sonstige Neugründung.

Sonstige Neugründung

Gründung eines Kleinunternehmens oder eines Nebenerwerbsbetriebes. Bei der Gründung eines Kleinunternehmens gründet ein Nichtkaufmann eine Hauptniederlassung. Diese ist nicht im Handelsregister eingetragen, besitzt keine Handwerkskarte und beschäftigt keine Arbeitnehmer.

Sonstige Stilllegung

Eine sonstige Stilllegung ist die Aufgabe eines Kleinunternehmens oder eines Nebenerwerbsbetriebes. Bei der Aufgabe eines Kleinunternehmens gibt ein Nichtkaufmann eine Hauptniederlassung vollständig auf. Diese war nicht im Handelsregister eingetragen, hat keine Handwerkskarte besessen und keine Arbeitnehmer beschäftigt.

Unselbständige Zweigstelle

Feste örtliche Anlagen oder Einrichtungen, die der Ausübung eines stehenden Gewerbes dienen (z.B. ein Auslieferungslager), jedoch nicht die Bedingungen einer Zweigniederlassung erfüllen.

Vollständige Aufgabe

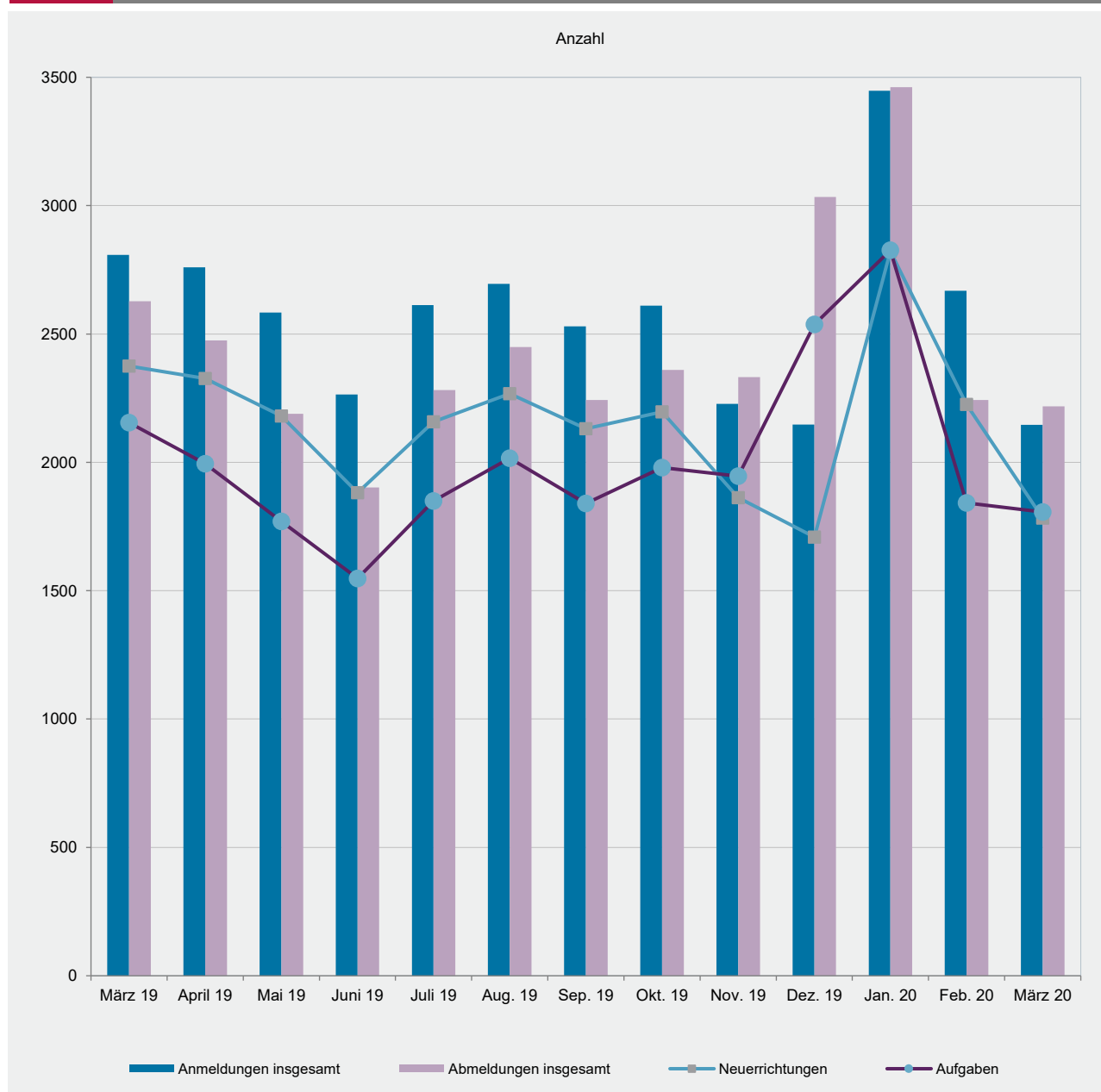
Entweder eine Betriebsaufgabe oder eine sonstige Stilllegung.

Zuzug eines Gewerbes

Verlagerung des Betriebes in den Bereich einer anderen Meldebehörde.

Zweigniederlassung

Betriebe mit selbständiger Organisation, selbständigen Betriebsmitteln und gesonderter Buchführung, dessen Leiter Geschäfte selbständig abzuschließen und durchzuführen befugt ist.

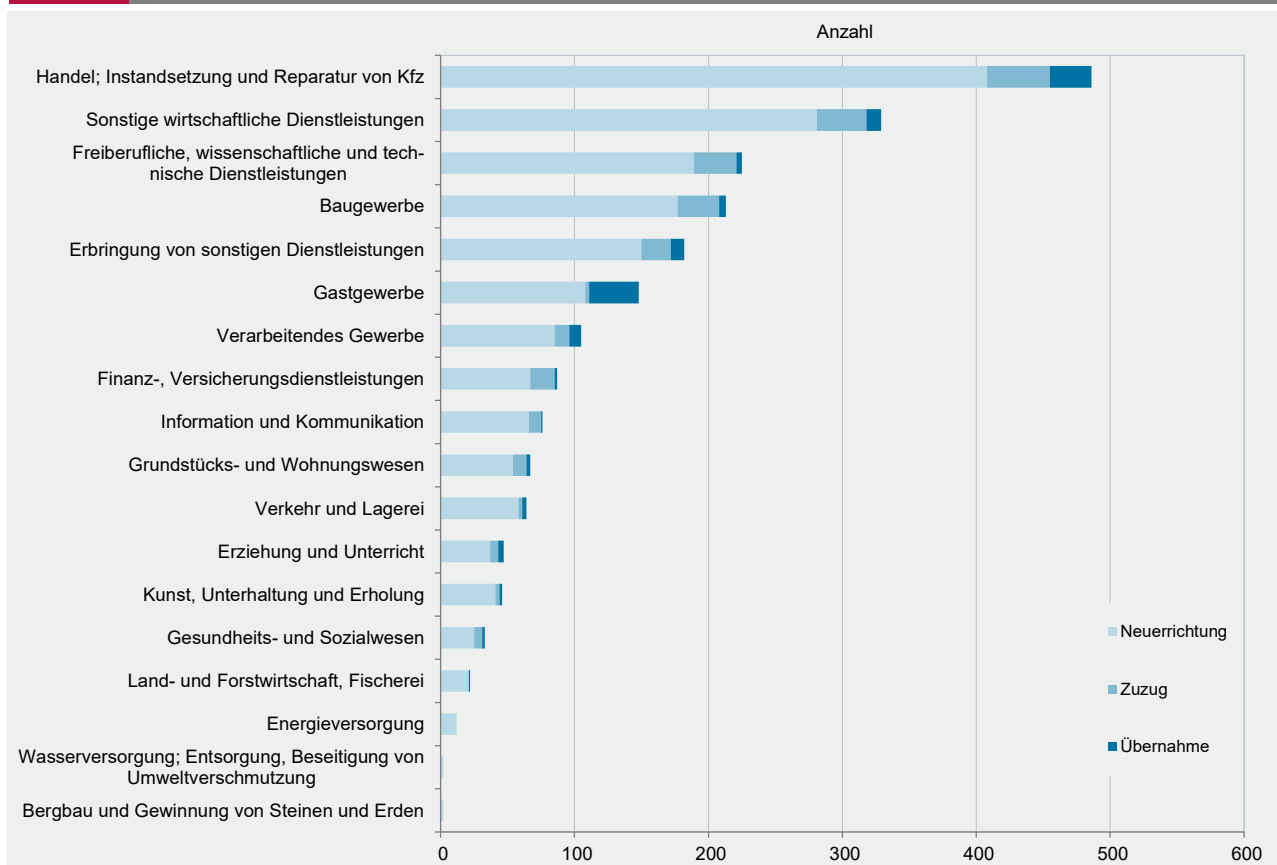


WZ 2008	Wirtschaftszweig	Anmeldungen im März 2020				Veränderung zum Feb. 2020			
		ins- gesamt	davon			ins- gesamt	davon		
			Neuer- richtung	Zuzug	Über- nahme		Neuer- richtung	Zuzug	Über- nahme
		Anzahl				%			
A	Land- und Forstwirtschaft, Fischerei	22	21	-	1	-18,5	-4,5	x	-66,7
B	Bergbau und Gewinnung von Steinen und Erden	2	2	-	-	x	x	0,0	0,0
C	Verarbeitendes Gewerbe	105	85	11	9	-16,7	-20,6	10,0	0,0
	darunter								
10	Herstellung von Nahrungs- und Futtermitteln	21	18	-	3	40,0	50,0	x	50,0
11	Getränkeherstellung	3	3	-	-	50,0	200,0	x	0,0
13	Herstellung von Textilien	8	7	-	1	14,3	16,7	x	x
14	Herstellung von Bekleidung	8	8	-	-	-20,0	-20,0	0,0	0,0
16	Herstellung von Holz-, Flecht-, Korb- und Korkwaren (ohne Möbel)	3	3	-	-	-70,0	-70,0	0,0	0,0
18	Herstellung von Druckerzeugnissen; Vervielfältigung von Ton-, Bild- und Datenträgern	7	6	-	1	-46,2	-50,0	x	x
25	Herstellung von Metallerezeugnissen	14	11	2	1	-17,6	-26,7	x	-50,0
26	Herstellung von Datenverarbeitungsgeräten, elektrischen und optischen Erzeugnissen	1	1	-	-	x	x	0,0	0,0
27	Herstellung von elektrischen Ausrüstungen	1	-	1	-	0,0	x	x	0,0
28	Maschinenbau	1	1	-	-	-50,0	0,0	0,0	x
29	Herstellung von Kraftwagen u. Kraftwagenteilen	1	1	-	-	0,0	0,0	0,0	0,0
31	Herstellung von Möbeln	1	1	-	-	-50,0	0,0	0,0	x
D	Energieversorgung	12	12	-	-	-7,7	33,3	x	x
E	Wasserversorgung; Entsorgung, Beseitigung von Umweltverschmutzung	2	2	-	-	-50,0	-50,0	0,0	0,0
F	Baugewerbe	213	177	31	5	-30,2	-30,0	-26,2	-50,0
G	Handel; Instandsetzung und Reparatur von Kfz	486	408	47	31	-14,7	-14,8	9,3	-35,4
	darunter								
45	Kfz-Handel; Instandsetzung u. Reparatur von Kfz	75	68	4	3	-10,7	-5,6	-20,0	-57,1
46	Handelsvermittlung und Großhandel (ohne Kfz)	109	86	21	2	12,4	2,4	162,5	-60,0
47	Einzelhandel (ohne Kfz)	302	254	22	26	-22,4	-21,4	-26,7	-27,8
H	Verkehr und Lagerei	64	58	3	3	-12,3	-6,5	-66,7	50,0
	darunter								
49	Landverkehr und Transport in Rohrfernleitungen	41	37	3	1	5,1	2,8	50,0	0,0
53	Post-, Kurier- und Expressdienste	16	15	-	1	-36,0	-21,1	x	0,0
I	Gastgewerbe	148	108	3	37	-26,4	-24,5	50,0	-33,9
55	Beherbergung	22	16	1	5	-12,0	-20,0	x	0,0
56	Gastronomie	126	92	2	32	-28,4	-25,2	0,0	-37,3
J	Information und Kommunikation	76	66	9	1	-42,0	-42,1	-35,7	-66,7
	darunter								
58	Verlagswesen	3	2	1	-	-40,0	-60,0	x	0,0
61	Telekommunikation	2	2	-	-	0,0	100,0	0,0	x
62	Erbringung von Dienstleistungen der Informationstechnologie	54	46	8	-	-43,2	-43,2	-33,3	x
63	Informationsdienstleistungen	7	6	-	1	-36,4	-33,3	x	x
K	Finanz-, Versicherungsdienstleistungen	87	67	18	2	1,2	0,0	0,0	100,0
	darunter								
66	Mit Finanz- und Versicherungsdienstleistungen verbundene Tätigkeiten	71	59	11	1	4,4	7,3	-15,4	x
L	Grundstücks- und Wohnungswesen	67	54	10	3	-1,5	-3,6	-9,1	200,0
M	Freiberufliche, wissenschaftliche und technische Dienstleistungen	225	189	32	4	-6,3	-4,5	-8,6	-42,9
	darunter								
70	Verwaltung und Führung von Unternehmen; Unternehmensberatung	43	33	9	1	-10,4	-5,7	-18,2	-50,0
73	Werbung und Marktforschung	54	43	10	1	-16,9	-20,4	0,0	0,0
N	Sonstige wirtschaftliche Dienstleistungen	329	281	37	11	-12,3	-12,7	0,0	-31,3
	darunter								
77	Vermietung von beweglichen Sachen	20	20	-	-	-28,6	-9,1	x	x
78	Vermietung und Überlassung von Arbeitskräften	9	6	2	1	-10,0	-33,3	100,0	x
79	Reisebüros, -veranstalter und sonstige Reservierungsdienstleistungen	8	5	2	1	-38,5	-28,6	100,0	-80,0
81	Gebäudebetreuung; Garten- und Landschaftsbau	153	135	12	6	-5,6	-4,3	-25,0	20,0
P	Erziehung und Unterricht	47	37	6	4	-27,7	-38,3	100,0	100,0
Q	Gesundheits- und Sozialwesen	33	25	6	2	-40,0	-50,0	50,0	100,0
R	Kunst, Unterhaltung und Erholung	46	41	3	2	-29,2	-26,8	-50,0	-33,3
S	Erbringung von sonstigen Dienstleistungen	182	150	22	10	-31,1	-33,0	0,0	-44,4
	Sonstige Tätigkeiten	-	-	-	-	0,0	0,0	0,0	0,0
	Insgesamt	2 146	1 783	238	125	-19,6	-19,9	-8,8	-30,9

WZ 2008	Wirtschaftszweig	Abmeldungen im März 2020				Veränderung zum Feb. 2020			
		ins- gesamt	davon			ins- gesamt	davon		
			Aufgabe	Fortzug	Über- gabe		Aufgabe	Fortzug	Über- gabe
		Anzahl				%			
A	Land- und Forstwirtschaft, Fischerei	17	12	1	4	-29,2	-36,8	-75,0	300,0
B	Bergbau und Gewinnung von Steinen und Erden	1	1	-	-	0,0	0,0	0,0	0,0
C	Verarbeitendes Gewerbe	103	88	10	5	-17,6	-10,2	-37,5	-54,5
	darunter								
10	Herstellung von Nahrungs- und Futtermitteln	9	7	1	1	-30,8	-30,0	0,0	-50,0
11	Getränkeherstellung	1	1	-	-	-80,0	-66,7	x	0,0
13	Herstellung von Textilien	9	9	-	-	12,5	80,0	x	x
14	Herstellung von Bekleidung	5	5	-	-	-37,5	-37,5	0,0	0,0
16	Herstellung von Holz-, Flecht-, Korb- und Korkwaren (ohne Möbel)	3	3	-	-	0,0	0,0	0,0	0,0
18	Herstellung von Druckerzeugnissen; Vervielfältigung von Ton-, Bild- und Datenträgern	9	8	-	1	12,5	14,3	x	x
25	Herstellung von Metallerzeugnissen	17	15	1	1	-34,6	-34,8	0,0	-50,0
26	Herstellung von Datenverarbeitungsgeräten, elektrischen und optischen Erzeugnissen	1	1	-	-	0,0	0,0	0,0	0,0
27	Herstellung von elektrischen Ausrüstungen	-	-	-	-	x	x	0,0	0,0
28	Maschinenbau	3	2	1	-	-25,0	-33,3	x	x
29	Herstellung von Kraftwagen u. Kraftwagenteilen	-	-	-	-	x	x	x	x
31	Herstellung von Möbeln	2	1	1	-	100,0	x	x	x
D	Energieversorgung	8	3	5	-	-11,1	-57,1	400,0	x
E	Wasserversorgung; Entsorgung, Beseitigung von Umweltverschmutzung	3	3	-	-	0,0	0,0	0,0	0,0
F	Baugewerbe	215	169	34	12	-10,4	-12,9	-5,6	20,0
G	Handel; Instandsetzung und Reparatur von Kfz	544	454	52	38	-5,2	-6,4	10,6	-9,5
	darunter								
45	Kfz-Handel; Instandsetzung u. Reparatur von Kfz	93	77	13	3	36,8	26,2	333,3	-25,0
46	Handelsvermittlung und Großhandel (ohne Kfz)	150	122	22	6	11,9	8,0	46,7	0,0
47	Einzelhandel (ohne Kfz)	301	255	17	29	-19,1	-18,0	-41,4	-9,4
H	Verkehr und Lagerei	61	54	5	2	-16,4	-14,3	-28,6	-33,3
	darunter								
49	Landverkehr und Transport in Rohrfernleitungen	38	34	3	1	-15,6	-17,1	0,0	0,0
53	Post-, Kurier- und Expressdienste	10	10	-	-	-56,5	-47,4	x	x
I	Gastgewerbe	197	155	3	39	16,6	14,8	50,0	21,9
55	Beherbergung	31	26	-	5	158,3	160,0	0,0	150,0
56	Gastronomie	166	129	3	34	5,7	3,2	50,0	13,3
J	Information und Kommunikation	82	61	20	1	9,3	13,0	5,3	-50,0
	darunter								
58	Verlagswesen	3	2	1	-	-40,0	-33,3	-50,0	0,0
61	Telekommunikation	3	3	-	-	200,0	200,0	0,0	0,0
62	Erbringung von Dienstleistungen der Informationstechnologie	56	40	16	-	-5,1	-4,8	6,7	x
63	Informationsdienstleistungen	7	4	2	1	-22,2	-50,0	100,0	x
K	Finanz-, Versicherungsdienstleistungen	84	64	18	2	6,3	12,3	-5,3	-33,3
	darunter								
66	Mit Finanz- und Versicherungsdienstleistungen verbundene Tätigkeiten	72	56	14	2	-2,7	1,8	-12,5	-33,3
L	Grundstücks- und Wohnungswesen	83	66	14	3	84,4	100,0	100,0	-40,0
M	Freiberufliche, wissenschaftliche und technische Dienstleistungen	203	160	39	4	2,0	3,2	8,3	-50,0
	darunter								
70	Verwaltung und Führung von Unternehmen; Unternehmensberatung	40	26	12	2	21,2	4,0	100,0	0,0
73	Werbung und Marktforschung	77	63	13	1	35,1	28,6	62,5	x
N	Sonstige wirtschaftliche Dienstleistungen	281	237	38	6	3,7	7,2	8,6	-60,0
	darunter								
77	Vermietung von beweglichen Sachen	10	9	1	-	-37,5	-10,0	-66,7	x
78	Vermietung und Überlassung von Arbeitskräften	5	3	1	1	-50,0	-66,7	0,0	x
79	Reisebüros, -veranstalter und sonstige Reservierungsdienstleistungen	8	8	-	-	-33,3	0,0	x	x
81	Gebäudebetreuung; Garten- und Landschaftsbau	105	91	11	3	-11,0	-5,2	-26,7	-57,1
P	Erziehung und Unterricht	42	36	3	3	13,5	16,1	-25,0	50,0
Q	Gesundheits- und Sozialwesen	48	45	3	-	-33,3	-32,8	-40,0	0,0
R	Kunst, Unterhaltung und Erholung	39	27	7	5	-4,9	-20,6	75,0	66,7
S	Erbringung von sonstigen Dienstleistungen	207	171	27	9	0,5	-7,6	125,0	0,0
	Sonstige Tätigkeiten	-	-	-	-	0,0	0,0	0,0	0,0
Insgesamt		2 218	1 806	279	133	-1,1	-2,0	9,8	-9,5

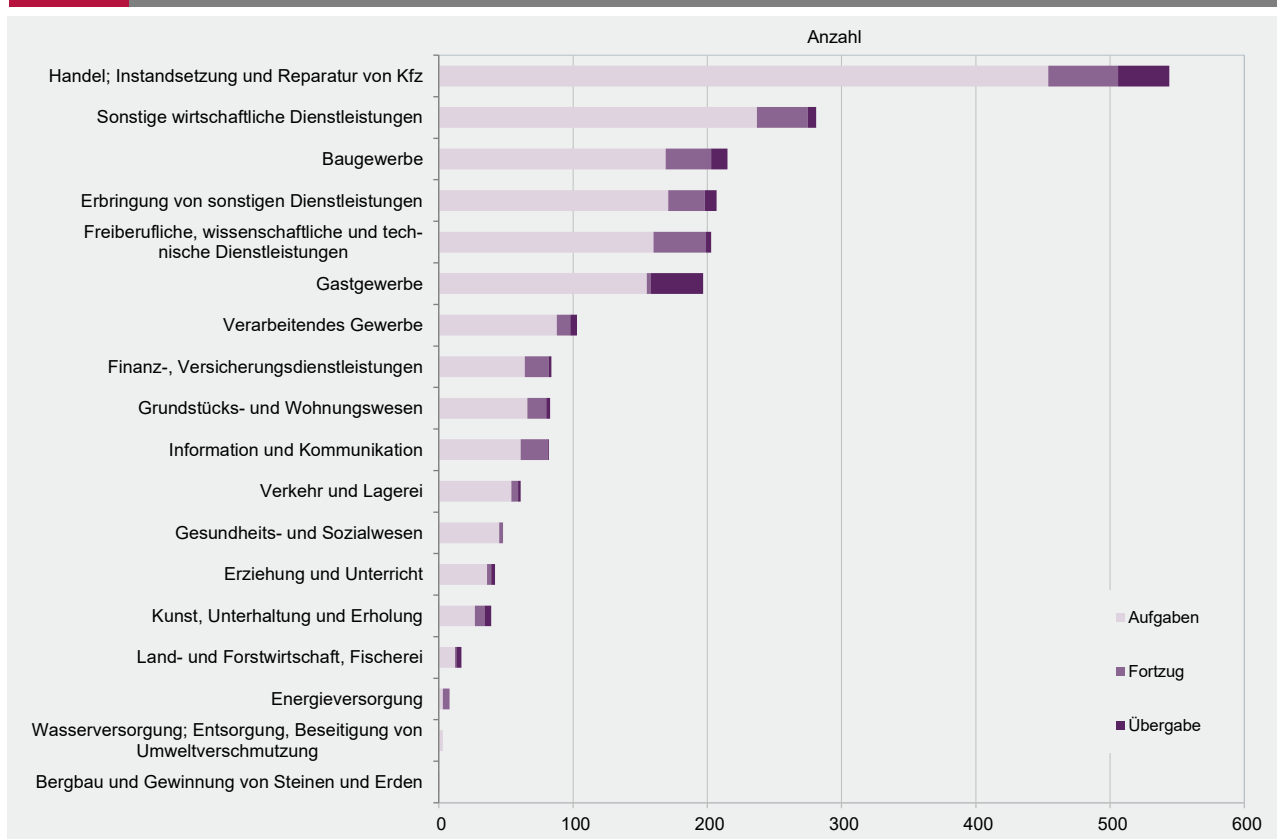
G 2

Gewerbebeanmeldungen im März 2020 nach Wirtschaftszweigabschnitten



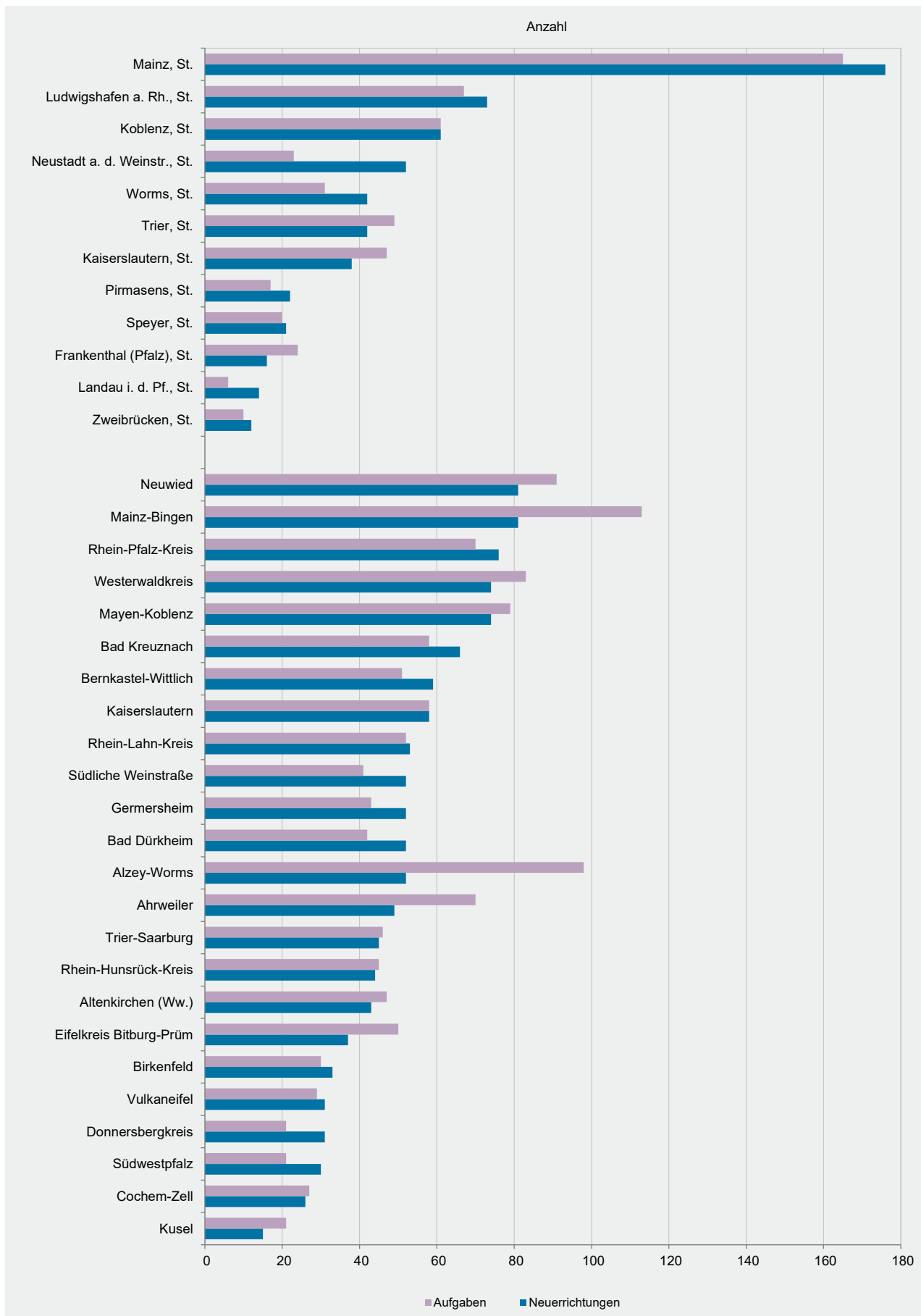
G 3

Gewerbeabmeldungen im März 2020 nach Wirtschaftszweigabschnitten



Verwaltungsbereich	Anmeldungen im März 2020				Veränderung zum Feb. 2020			
	ins- gesamt	davon			ins- gesamt	davon		
		Neuer- richtung	Zuzug	Über- nahme		Neuer- richtung	Zuzug	Über- nahme
	Anzahl				%			
Frankenthal (Pfalz), St.	17	16	-	1	-57,5	-55,6	x	0,0
Kaiserslautern, St.	47	38	6	3	-31,9	-38,7	50,0	0,0
Koblenz, St.	66	61	5	-	-14,3	-7,6	-28,6	x
Landau i. d. Pf., St.	14	14	-	-	-36,4	-6,7	x	x
Ludwigshafen a. Rh., St.	81	73	5	3	-31,4	-33,0	150,0	-57,1
Mainz, St.	203	176	20	7	82,9	85,3	66,7	75,0
Neustadt a. d. Weinstr., St.	59	52	4	3	37,2	57,6	-50,0	50,0
Pirmasens, St.	27	22	5	-	12,5	4,8	66,7	0,0
Speyer, St.	25	21	-	4	-21,9	-22,2	x	100,0
Trier, St.	50	42	6	2	-13,8	-10,6	20,0	-66,7
Worms, St.	46	42	2	2	7,0	27,3	0,0	-75,0
Zweibrücken, St.	17	12	2	3	-15,0	-40,0	x	x
Ahrweiler	68	49	15	4	-38,7	-43,7	36,4	-69,2
Altenkirchen (Ww.)	51	43	4	4	-29,2	-31,7	-42,9	100,0
Alzey-Worms	67	52	10	5	-32,3	-37,3	42,9	-44,4
Bad Dürkheim	63	52	9	2	-35,1	-31,6	-40,0	-66,7
Bad Kreuznach	79	66	8	5	-14,1	-16,5	33,3	-28,6
Bernkastel-Wittlich	71	59	5	7	10,9	13,5	0,0	0,0
Birkenfeld	37	33	1	3	-36,2	-35,3	-75,0	0,0
Cochem-Zell	31	26	1	4	-22,5	-18,8	-66,7	-20,0
Donnersbergkreis	37	31	4	2	-5,1	-13,9	33,3	x
Eifelkreis Bitburg-Prüm	46	37	6	3	4,5	2,8	0,0	50,0
Germersheim	65	52	7	6	-42,5	-42,2	-56,3	-14,3
Kaiserslautern	69	58	6	5	13,1	20,8	-33,3	25,0
Kusel	18	15	2	1	-51,4	-51,6	100,0	-80,0
Mainz-Bingen	109	81	19	9	-21,6	-30,2	0,0	125,0
Mayen-Koblenz	89	74	8	7	-31,0	-35,7	33,3	-12,5
Neuwied	109	81	24	4	-24,8	-24,3	4,3	-73,3
Rhein-Hunsrück-Kreis	50	44	3	3	-35,9	-26,7	-70,0	-62,5
Rhein-Lahn-Kreis	64	53	8	3	-27,3	-30,3	0,0	-25,0
Rhein-Pfalz-Kreis	83	76	4	3	-42,0	-37,2	-75,0	-50,0
Südliche Weinstraße	61	52	4	5	-7,6	-7,1	-50,0	150,0
Südwestpfalz	38	30	5	3	-2,6	-16,7	150,0	200,0
Trier-Saarburg	61	45	12	4	-14,1	-21,1	100,0	-50,0
Vulkaneifel	36	31	2	3	-14,3	-18,4	100,0	0,0
Westerwaldkreis	92	74	16	2	-36,1	-36,2	6,7	-84,6
Rheinland-Pfalz	2 146	1 783	238	125	-19,6	-19,9	-8,8	-30,9
kreisfreie Städte	652	569	55	28	-0,8	0,9	1,9	-28,2
Landkreise	1 494	1 214	183	97	-25,7	-27,0	-11,6	-31,7
Industrie- und Handelskammer								
Kammerbezirk Koblenz	736	604	93	39	-28,8	-29,1	-7,0	-52,4
Kammerbezirk Pfalz	721	614	63	44	-25,1	-24,8	-35,7	-8,3
Kammerbezirk Rheinhessen	425	351	51	23	8,4	7,3	27,5	-8,0
Kammerbezirk Trier	264	214	31	19	-5,4	-7,0	34,8	-26,9

Verwaltungsbereich	Abmeldungen im März 2020				Veränderung zum Feb. 2020			
	ins- gesamt	davon			ins- gesamt	davon		
		Aufgabe	Fortzug	Über- gabe		Aufgabe	Fortzug	Über- gabe
	Anzahl				%			
Frankenthal (Pfalz), St.	25	24	1	-	-21,9	-17,2	-66,7	0,0
Kaiserslautern, St.	57	47	9	1	-10,9	-19,0	50,0	x
Koblenz, St.	73	61	10	2	2,8	5,2	0,0	-33,3
Landau i. d. Pf., St.	9	6	3	-	-40,0	-45,5	0,0	x
Ludwigshafen a. Rh., St.	78	67	7	4	-17,0	-8,2	-53,3	-33,3
Mainz, St.	203	165	31	7	160,3	153,8	244,4	75,0
Neustadt a. d. Weinstr., St.	24	23	1	-	50,0	43,8	x	0,0
Pirmasens, St.	17	17	-	-	-34,6	-19,0	x	x
Speyer, St.	31	20	8	3	-13,9	-23,1	-11,1	200,0
Trier, St.	59	49	6	4	18,0	19,5	-14,3	100,0
Worms, St.	42	31	9	2	-16,0	-27,9	200,0	-50,0
Zweibrücken, St.	12	10	1	1	-50,0	-56,5	0,0	x
Ahrweiler	85	70	9	6	-11,5	-11,4	12,5	-33,3
Altenkirchen (Ww.)	55	47	6	2	-17,9	-16,1	-25,0	-33,3
Alzey-Worms	113	98	12	3	61,4	84,9	71,4	-70,0
Bad Dürkheim	53	42	7	4	-30,3	-30,0	-36,4	-20,0
Bad Kreuznach	71	58	5	8	-5,3	-9,4	0,0	33,3
Bernkastel-Wittlich	69	51	11	7	15,0	-1,9	175,0	75,0
Birkenfeld	33	30	-	3	-23,3	-14,3	x	-25,0
Cochem-Zell	32	27	2	3	-13,5	-10,0	-33,3	-25,0
Donnersbergkreis	25	21	2	2	-19,4	-22,2	-33,3	100,0
Eifelkreis Bitburg-Prüm	56	50	3	3	21,7	19,0	200,0	0,0
Germersheim	57	43	8	6	-35,2	-44,2	33,3	20,0
Kaiserslautern	69	58	6	5	38,0	41,5	50,0	0,0
Kusel	25	21	2	2	8,7	16,7	-33,3	0,0
Mainz-Bingen	145	113	24	8	27,2	22,8	33,3	100,0
Mayen-Koblenz	116	79	31	6	8,4	-6,0	138,5	-40,0
Neuwied	108	91	10	7	1,9	5,8	-16,7	-12,5
Rhein-Hunsrück-Kreis	51	45	1	5	-22,7	-10,0	-90,9	0,0
Rhein-Lahn-Kreis	62	52	8	2	1,6	6,1	33,3	-66,7
Rhein-Pfalz-Kreis	82	70	11	1	-45,3	-46,6	-26,7	-75,0
Südliche Weinstraße	51	41	3	7	-23,9	-24,1	-70,0	133,3
Südwestpfalz	30	21	5	4	-18,9	-22,2	0,0	-20,0
Trier-Saarburg	57	46	4	7	-3,4	7,0	-55,6	0,0
Vulkaneifel	35	29	5	1	59,1	70,6	150,0	-66,7
Westerwaldkreis	108	83	18	7	-20,6	-25,2	12,5	-22,2
Rheinland-Pfalz	2 218	1 806	279	133	-1,1	-2,0	9,8	-9,5
kreisfreie Städte	630	520	86	24	13,3	12,1	22,9	9,1
Landkreise	1 588	1 286	193	109	-5,9	-6,7	4,9	-12,8
Industrie- und Handelskammer								
Kammerbezirk Koblenz	794	643	100	51	-8,2	-8,4	4,2	-23,9
Kammerbezirk Pfalz	645	531	74	40	-22,2	-23,3	-24,5	2,6
Kammerbezirk Rheinhessen	503	407	76	20	61,2	60,9	105,4	-9,1
Kammerbezirk Trier	276	225	29	22	16,5	15,4	26,1	15,8



WZ 2008	Wirtschaftszweig	Neugründungen						Gewerbetreibende	
		ins- gesamt	Betriebsgründungen			sonstige Neugründ.		ins- gesamt	darunter: weiblich
			ins- gesamt	Haupt- nieder- lassung	Zweignie- derlassung unselbst. Zweigstelle	ins- gesamt	darunter: Neben- erwerb		
A	Land- und Forstwirtschaft, Fischerei	21	-	-	-	21	15	22	7
B	Bergbau und Gewinnung von Steinen und Erden	2	2	2	-	-	-	3	-
C	Verarbeitendes Gewerbe	85	20	11	9	65	52	94	37
	darunter								
10	Herstellung von Nahrungs- und Futtermitteln	18	9	3	6	9	3	24	5
11	Getränkeherstellung	3	2	2	-	1	1	4	1
13	Herstellung von Textilien	7	-	-	-	7	7	7	6
14	Herstellung von Bekleidung	8	-	-	-	8	7	9	9
16	Herstellung von Holz-, Flecht-, Korb- und Korkwaren (ohne Möbel)	3	-	-	-	3	2	3	2
18	Herstellung von Druckerzeugnissen; Vervielfältigung von Ton-, Bild- und Datenträgern	6	1	1	-	5	4	6	4
25	Herstellung von Metallerzeugnissen	11	2	2	-	9	8	11	-
26	Herstellung von Datenverarbeitungsgeräten, elektrischen und optischen Erzeugnissen	1	1	1	-	-	-	2	-
27	Herstellung von elektrischen Ausrüstungen	-	-	-	-	-	-	-	-
28	Maschinenbau	1	1	1	-	-	-	1	-
29	Herstellung von Kraftwagen u. Kraftwagenteilen	1	-	-	-	1	-	1	-
31	Herstellung von Möbeln	1	-	-	-	1	1	1	-
D	Energieversorgung	12	7	7	-	5	3	21	7
E	Wasserversorgung; Entsorgung, Beseitigung von Umweltverschmutzung	2	1	1	-	1	1	2	1
F	Baugewerbe	177	62	58	4	115	50	189	14
G	Handel; Instandsetzung und Reparatur von Kfz	405	77	31	46	328	247	457	141
	darunter								
45	Kfz-Handel; Instandsetzung u. Reparatur von Kfz	68	15	8	7	53	36	73	5
46	Handelsvermittlung und Großhandel (ohne Kfz)	85	13	9	4	72	50	94	30
47	Einzelhandel (ohne Kfz)	252	49	14	35	203	161	290	106
H	Verkehr und Lagerei	57	11	7	4	46	28	58	6
	darunter								
49	Landverkehr und Transport in Rohrfernleitungen	37	10	6	4	27	17	38	6
53	Post-, Kurier- und Expressdienste	15	-	-	-	15	7	15	-
I	Gastgewerbe	107	34	26	8	73	26	115	36
55	Beherbergung	16	3	2	1	13	8	17	8
56	Gastronomie	91	31	24	7	60	18	98	28
J	Information und Kommunikation	66	17	17	-	49	38	72	12
	darunter								
58	Verlagswesen	2	1	1	-	1	1	2	-
61	Telekommunikation	2	-	-	-	2	2	2	1
62	Erbringung von Dienstleistungen der Informationstechnologie	46	14	14	-	32	24	52	7
63	Informationsdienstleistungen	6	1	1	-	5	4	6	1
K	Finanz-, Versicherungsdienstleistungen	67	21	18	3	46	24	104	28
	darunter								
66	Mit Finanz- und Versicherungsdienstleistungen verbundene Tätigkeiten	59	17	14	3	42	21	93	25
L	Grundstücks- und Wohnungswesen	54	29	25	4	25	13	72	11
M	Freiberufliche, wissenschaftliche und technische Dienstleistungen	188	46	38	8	142	113	211	60
	darunter								
70	Verwaltung und Führung von Unternehmen; Unternehmensberatung	32	12	11	1	20	14	40	4
73	Werbung und Marktforschung	43	1	1	-	42	32	43	18
N	Sonstige wirtschaftliche Dienstleistungen	279	55	46	9	224	152	305	75
	darunter								
77	Vermietung von beweglichen Sachen	20	3	2	1	17	16	23	5
78	Vermietung und Überlassung von Arbeitskräften	6	3	2	1	3	1	6	1
79	Reisebüros, -veranstalter und sonstige Reservierungsdienstleistungen	5	2	1	1	3	1	5	2
81	Gebäudebetreuung; Garten- und Landschaftsbau	134	18	16	2	116	71	139	29
P	Erziehung und Unterricht	37	6	4	2	31	26	40	24
Q	Gesundheits- und Sozialwesen	25	4	3	1	21	16	28	19
R	Kunst, Unterhaltung und Erholung	41	6	5	1	35	27	43	13
S	Erbringung von sonstigen Dienstleistungen	150	15	12	3	135	94	151	114
	Sonstige Tätigkeiten	-	-	-	-	-	-	-	-
Insgesamt		1 775	413	311	102	1 362	925	1 987	605

WZ 2008	Wirtschaftszweig	Vollständige Aufgaben						Gewerbetreibende	
		ins- gesamt	Betriebsaufgaben			sonstige Stillleg.		ins- gesamt	darunter: weiblich
			ins- gesamt	Haupt- nieder- lassung	Zweignie- derlassung unselbst. Zweigstelle	ins- gesamt	darunter: Neben- erwerb		
A	Land- und Forstwirtschaft, Fischerei	12	-	-	-	12	5	12	4
B	Bergbau und Gewinnung von Steinen und Erden	1	1	1	-	-	-	1	-
C	Verarbeitendes Gewerbe	88	18	14	4	70	49	105	32
darunter									
10	Herstellung von Nahrungs- und Futtermitteln	7	2	2	-	5	2	9	1
11	Getränkeherstellung	1	-	-	-	1	-	1	-
13	Herstellung von Textilien	9	-	-	-	9	8	9	6
14	Herstellung von Bekleidung	5	-	-	-	5	3	5	4
16	Herstellung von Holz-, Flecht-, Korb- und Korkwaren (ohne Möbel)	3	1	-	1	2	2	4	2
18	Herstellung von Druckerzeugnissen; Vervielfältigung von Ton-, Bild- und Datenträgern	8	1	1	-	7	5	8	3
25	Herstellung von Metallerzeugnissen	15	4	4	-	11	6	17	2
26	Herstellung von Datenverarbeitungsgeräten, elektrischen und optischen Erzeugnissen	1	1	-	1	-	-	-	-
27	Herstellung von elektrischen Ausrüstungen	-	-	-	-	-	-	-	-
28	Maschinenbau	2	2	2	-	-	-	8	-
29	Herstellung von Kraftwagen u. Kraftwagenteilen	-	-	-	-	-	-	-	-
31	Herstellung von Möbeln	1	-	-	-	1	-	1	-
D	Energieversorgung	3	1	-	1	2	2	2	-
E	Wasserversorgung; Entsorgung, Beseitigung von Umweltverschmutzung	3	1	1	-	2	1	4	-
F	Baugewerbe	169	28	27	1	141	37	173	14
G	Handel; Instandsetzung und Reparatur von Kfz	447	114	57	57	333	185	504	162
darunter									
45	Kfz-Handel; Instandsetzung u. Reparatur von Kfz	77	18	9	9	59	27	83	9
46	Handelsvermittlung und Großhandel (ohne Kfz)	118	24	16	8	94	52	127	40
47	Einzelhandel (ohne Kfz)	252	72	32	40	180	106	294	113
H	Verkehr und Lagerei	53	14	9	5	39	11	52	7
darunter									
49	Landverkehr und Transport in Rohrfernleitungen	34	8	7	1	26	7	34	5
53	Post-, Kurier- und Expressdienste	10	1	-	1	9	3	10	2
I	Gastgewerbe	155	43	37	6	112	33	165	62
55	Beherbergung	26	4	3	1	22	12	31	13
56	Gastronomie	129	39	34	5	90	21	134	49
J	Information und Kommunikation	59	9	9	-	50	29	66	14
darunter									
58	Verlagswesen	2	-	-	-	2	1	3	2
61	Telekommunikation	3	1	1	-	2	1	3	1
62	Erbringung von Dienstleistungen der Informationstechnologie	38	5	5	-	33	15	43	9
63	Informationsdienstleistungen	4	1	1	-	3	3	4	-
K	Finanz-, Versicherungsdienstleistungen	63	22	20	2	41	13	104	28
darunter									
66	Mit Finanz- und Versicherungsdienstleistungen verbundene Tätigkeiten	56	16	15	1	40	12	95	28
L	Grundstücks- und Wohnungswesen	66	43	42	1	23	11	157	36
M	Freiberufliche, wissenschaftliche und technische Dienstleistungen	160	28	21	7	132	82	180	75
darunter									
70	Verwaltung und Führung von Unternehmen; Unternehmensberatung	26	10	9	1	16	7	32	10
73	Werbung und Marktforschung	63	3	3	-	60	39	67	36
N	Sonstige wirtschaftliche Dienstleistungen	235	37	27	10	198	109	249	69
darunter									
77	Vermietung von beweglichen Sachen	9	1	-	1	8	4	9	1
78	Vermietung und Überlassung von Arbeitskräften	3	2	2	-	1	-	3	-
79	Reisebüros, -veranstalter und sonstige Reservierungsdienstleistungen	8	4	3	1	4	3	9	5
81	Gebäudebetreuung; Garten- und Landschaftsbau	91	10	10	-	81	52	93	11
P	Erziehung und Unterricht	36	6	2	4	30	22	36	15
Q	Gesundheits- und Sozialwesen	45	-	-	-	45	15	46	39
R	Kunst, Unterhaltung und Erholung	27	-	-	-	27	14	28	10
S	Erbringung von sonstigen Dienstleistungen	171	21	11	10	150	81	176	131
Sonstige Tätigkeiten									
		-	-	-	-	-	-	-	-
Insgesamt		1 793	386	278	108	1 407	699	2 060	698

Rechtsform Geschlecht Staatsangehörigkeit	Neugründungen						Gewerbetreibende	
	ins- gesamt	Betriebsgründungen			sonstige Neugründ.		ins- gesamt	darunter: weiblich
		ins- gesamt	Haupt- nieder- lassung	Zweignie- derl./unselb- ständige Zweigstelle	ins- gesamt	darunter: Neben- erwerb		
Anzahl								

Insgesamt	1 775	413	311	102	1 362	925	1 987	605
-----------	-------	-----	-----	-----	-------	-----	-------	-----

nach der Rechtsform des Unternehmens

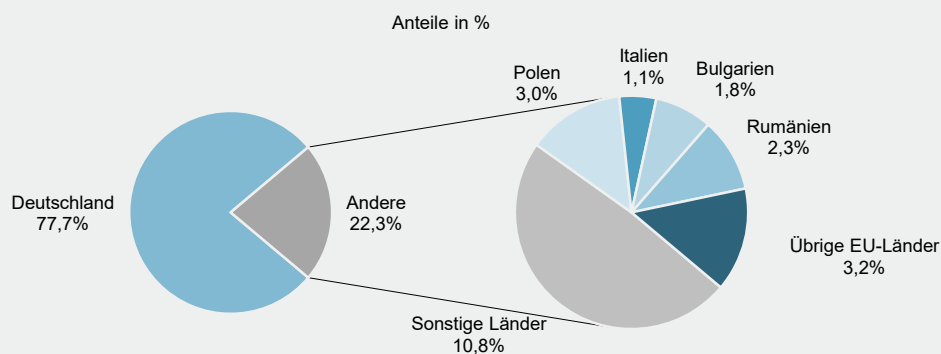
Einzelunternehmen	1 402	128	86	42	1 274	837	1 402	508
Offene Handelsgesellschaft	1	1	1	-	-	-	2	-
Kommanditgesellschaft	3	1	1	-	2	2	3	-
Gesellschaft mit beschränkter Haftung & Co.KG	51	50	39	11	1	1	111	21
Gesellschaft des bürgerlichen Rechts	100	41	37	4	59	59	173	38
Aktiengesellschaft	1	1	-	1	-	-	-	-
Gesellschaft mit beschränkter Haftung	214	189	146	43	25	25	292	38
Genossenschaft	1	1	1	-	-	-	2	-
Eingetragener Verein	1	-	-	-	1	1	1	-
Private Company Ltd	-	-	-	-	-	-	-	-
Sonstige Rechtsformen	1	1	-	1	-	-	1	-

Einzelunternehmer/-innen nach Geschlecht

weiblich	508	35	28	7	473	347	x	x
männlich	894	93	58	35	801	490	x	x

Einzelunternehmer/-innen nach ausgewählter Staatsangehörigkeit

Deutschland	1 090	76	42	34	1 014	738	1 090	426
EU-Länder	160	26	24	2	134	47	160	36
Polen	42	6	6	-	36	9	42	11
Italien	16	3	2	1	13	7	16	6
Bulgarien	25	9	9	-	16	5	25	6
Rumänien	32	4	4	-	28	8	32	5
Übrige EU-Länder	45	4	3	1	41	18	45	8
Sonstige Länder	152	26	20	6	126	52	152	46



T 8

Vollständige Aufgaben sowie Gewerbetreibende im März 2020 nach Art der Niederlassung, Rechtsform, Einzelunternehmen nach Geschlecht und Staatsangehörigkeit

Rechtsform Geschlecht Staatsangehörigkeit	Vollständige Aufgaben						Gewerbetreibende	
	ins- gesamt	Betriebsaufgaben			sonstige Stilllegungen		ins- gesamt	darunter: weiblich
		ins- gesamt	Haupt- nieder- lassung	Zweignie- derl./unselb- ständige Zweigstelle	ins- gesamt	darunter: Neben- erwerb		
Anzahl								

Insgesamt	1 793	386	278	108	1 407	699	2 060	698
-----------	-------	-----	-----	-----	-------	-----	-------	-----

nach der Rechtsform des Unternehmens

Einzelunternehmen	1 491	124	90	34	1 367	659	1 491	582
Offene Handelsgesellschaft	7	7	6	1	-	-	12	2
Kommanditgesellschaft	5	5	4	1	-	-	8	1
Gesellschaft mit beschränkter Haftung & Co.KG	37	37	27	10	-	-	112	16
Gesellschaft des bürgerlichen Rechts	56	32	30	2	24	24	108	31
Aktiengesellschaft	5	5	2	3	-	-	-	-
Gesellschaft mit beschränkter Haftung	181	168	116	52	13	13	319	63
Genossenschaft	1	1	-	1	-	-	1	-
Eingetragener Verein	1	-	-	-	1	1	1	-
Private Company Ltd	4	2	-	2	2	2	5	2
Sonstige Rechtsformen	5	5	3	2	-	-	3	1

Einzelunternehmer/-innen nach Geschlecht

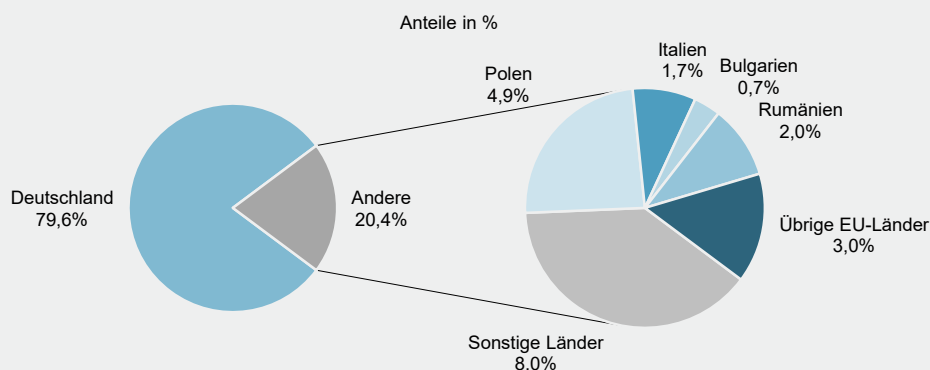
weiblich	582	51	39	12	531	283	x	x
männlich	909	73	51	22	836	376	x	x

Einzelunternehmer/-innen nach ausgewählter Staatsangehörigkeit

Deutschland	1 187	107	76	31	1 080	585	1 187	482
EU-Länder	185	8	7	1	177	35	185	58
Polen	73	1	1	-	72	6	73	31
Italien	26	2	2	-	24	13	26	5
Bulgarien	11	1	1	-	10	2	11	2
Rumänien	30	1	-	1	29	2	30	7
Übrige EU-Länder	45	3	3	-	42	12	45	13
Sonstige Länder	119	9	7	2	110	39	119	42

G 6

Vollständige Aufgaben im März 2020 nach ausgewählten Staatsangehörigkeiten von Einzelunternehmern/-innen



Impressum

Herausgeber:
Statistisches Landesamt Rheinland-Pfalz
Mainzer Straße 14-16
56130 Bad Ems

Telefon: 02603 71-0
Telefax: 02603 71-3150

E-Mail: poststelle@statistik.rlp.de
Internet: www.statistik.rlp.de

Kostenfreier Download im Internet: <http://www.statistik.rlp.de/de/publikationen/statistische-berichte/>

© Statistisches Landesamt Rheinland-Pfalz · Bad Ems · 2020

Vervielfältigung und Verbreitung, auch auszugsweise, mit Quellenangabe gestattet.