



Rheinland-Pfalz

STATISTISCHES LANDESAMT

2020

STATISTISCHE BERICHTE



Gewerbeanzeigen im Februar 2020

Ergebnisse der Gewerbeanzeigenstatistik

Zeichenerklärungen

0	Zahl ungleich Null, Betrag jedoch kleiner als die Hälfte von 1 in der letzten ausgewiesenen Stelle
-	nichts vorhanden
.	Zahl unbekannt oder geheim
x	Nachweis nicht sinnvoll
...	Zahl fällt später an
/	keine Angabe, da Zahl nicht sicher genug
()	Aussagewert eingeschränkt, da Zahl statistisch unsicher
D	Durchschnitt
p	vorläufig
r	revidiert
s	geschätzt

Für die Abgrenzung von Größenklassen wird im Allgemeinen anstelle einer ausführlichen Beschreibung „50 bis unter 100“ die Darstellungsform „50 – 100“ verwendet.

Einzelwerte in Tabellen werden im Allgemeinen ohne Rücksicht auf die Endsumme gerundet.

Inhalt

Seite

Informationen zur Statistik	4
--	----------

Glossar	5
----------------------	----------

Tabellen

T 1	Gewerbeanmeldungen im Februar 2020 nach Wirtschaftszweigen	9
T 2	Gewerbeabmeldungen im Februar 2020 nach Wirtschaftszweigen	10
T 3	Gewerbeanmeldungen im Februar 2020 nach Verwaltungsbezirken	12
T 4	Gewerbeabmeldungen im Februar 2020 nach Verwaltungsbezirken	13
T 5	Neugründungen sowie Gewerbetreibende im Februar 2020 nach Wirtschaftszweigen	15
T 6	Vollständige Aufgaben sowie Gewerbetreibende im Februar 2020 nach Wirtschaftszweigen	16
T 7	Neugründungen sowie Gewerbetreibende im Februar 2020 nach Art der Niederlassung, Rechtsform, Einzelunternehmen nach Geschlecht und Staatsangehörigkeit	17
T 8	Vollständige Aufgaben sowie Gewerbetreibende im Februar 2020 nach Art der Niederlassung, Rechtsform, Einzelunternehmen nach Geschlecht und Staatsangehörigkeit	18

Grafiken

G 1	Gewerbean- und -abmeldungen mit Neuerrichtungen und Aufgaben im Jahresüberblick	8
G 2	Gewerbeanmeldungen im Februar 2020 nach Wirtschaftszweigabschnitten	11
G 3	Gewerbeabmeldungen im Februar 2020 nach Wirtschaftszweigabschnitten	11
G 4	Neuerrichtungen und Aufgaben im Februar 2020 nach Verwaltungsbezirken	14
G 5	Neugründungen im Februar 2020 nach ausgewählten Staatsangehörigkeiten von Einzelunternehmern/-innen	17
G 6	Vollständige Aufgaben im Februar 2020 nach ausgewählten Staatsangehörigkeiten von Einzelunternehmern/-innen	18

Informationen zur Statistik

Ziel der Statistik

Die Gewerbeanzeigenstatistik dient als unentbehrliche Informationsgrundlage für die Wirtschafts-, Wettbewerbs- und Strukturpolitik. Sie stellt Informationen über die Aufnahme und Beendigung gewerblicher Tätigkeiten und deren Anlässe bereit. Dies sind zum einen Angaben über die Gesamtheit der Gewerbemeldungen und zum anderen umfassende Angaben über die gemeldeten gewerblichen Gründungen und Stilllegungen.

Rechtsgrundlage

Die Rechtsgrundlagen der Gewerbeanzeigenstatistik sind § 14 Abs. 13 der Gewerbeordnung (GewO), in der Fassung der Bekanntmachung vom 22.02.1999 (BGBl. I S. 202), zuletzt geändert durch Artikel 2 des Gesetzes vom 28. November 2014 (BGBl. I S. 1802), sowie die Verordnung zur Ausgestaltung des Gewerbeanzeigenverfahrens (Gewerbeanzeigenverordnung – GewAnzV) des Bundesministeriums für Wirtschaft und Energie vom 22. Juli 2014. Letztere ist am 1. Januar 2015 in Kraft getreten.

Erhebungsumfang

Die Gewerbeanzeigenstatistik ist eine Sekundärerhebung. Die Datengrundlage bilden die in einem Monat bei den zuständigen Behörden erstatteten Gewerbeanzeigen. Gewerbeanzeigen sind gemäß § 14 Abs. 1 GewO von allen natürlichen und juristischen Personen bei Aufnahme, Änderung oder Aufgabe eines stehenden Gewerbes, einer Zweigniederlassung oder einer unselbständigen Zweigstelle zu tätigen. Auskunftspflichtig zur Gewerbeanzeigenstatistik sind die Gewerbetreibenden. Diese kommen ihrer Auskunftspflicht nach, indem sie die Gewerbeanzeige erstatten.

Die Gewerbeanzeigenstatistik ist darüber hinaus eine Vollerhebung. Nicht in die Statistik einbezogen sind allerdings die Freien Berufe, die Urproduktion (Land- und Forstwirtschaft, Bergbau und Gewinnung von Steinen und Erden) und die Erbringung von Finanz- und Versicherungsdienstleistungen, da diese Bereiche nicht der Gewerbeordnung unterliegen. Nicht berücksichtigt wird ferner das Reisegewerbe, weil die in diesem Bereich tätigen Unternehmen in der Regel mehrere Gewerbemeldungen abgeben.

Erhebungsdurchführung

Die zuständigen Behörden, d. h. die Gewerbeämter und die Starterzentren der IHK und HWK, liefern seit Januar 2017 die bei Ihnen erstatteten Gewerbeanzeigen unter Nutzung einer Zentralen Pflege- und Verteilerplattform (ZPV) als Web-Portal an die Gesellschaft für Kommunikation und Wissenstransfer mbH (KommWis) in Mainz. Von dort werden die Meldungen an das Statistische Landesamt kontinuierlich weitergeleitet und dem zuständigen Fachbereich zur Aufbereitung der Gewerbeanzeigenstatistik zur Verfügung gestellt.

Berichtszeitraum/-Zeitpunkt und Periodizität

Die Gewerbeanzeigenstatistik wird monatlich erstellt. Die monatlichen Ergebnisse stehen ca. zwei bis zweieinhalb Monate nach Ablauf eines Monats zur Verfügung. Das Jahresergebnis liegt dementsprechend ca. Mitte März des Folgejahres vor.

Erhebungsmerkmale

Die Erhebungsmerkmale der Gewerbeanzeigenstatistik umfassen im Wesentlichen die angemeldete Tätigkeit, die Angabe Haupt- oder Nebenerwerb, das Datum des Beginns der angemeldeten Tätigkeit, die Art des angemeldeten Betriebes, die Zahl der bei Geschäftsaufnahme tätigen Personen nach Voll- und Teilzeit, die Angabe Hauptniederlassung, Zweigniederlassung oder Zweigstelle, den Grund der Gewerbeanzeige und das Datum der Erstattung der Gewerbeanzeige sowie die personenbezogenen Merkmale Geschlecht und Staatsangehörigkeit

Regionale Ebene

Die Ergebnisse werden in dieser Veröffentlichung bis auf Kreisebene nachgewiesen. Ergebnisse in tieferer regionaler Gliederung können auf Anfrage bereitgestellt werden.

Vergleichbarkeit / Klassifikationen

Die Ergebnisse dieser Veröffentlichung nach Wirtschaftszweigen sind nach der aktuell gültigen Klassifikation der Wirtschaftszweige gegliedert, d. h. auf Basis der WZ 2008. Eine Vergleichbarkeit mit Ergebnissen früherer Jahre, die nach einer älteren Klassifikation der Wirtschaftszweige (WZ 1993, WZ 2003) gegliedert sind, ist nur mit Einschränkungen bzw. gar nicht möglich. Der Wirtschaftszweig ist in der Gewerbeanzeigenstatistik nur bis auf die Ebene des Dreistellers durchgängig verfügbar.

Glossar

Aufgabe eines Gewerbes

Erfolgt entweder durch vollständige Aufgabe oder durch Umwandlung.

Betriebsaufgabe

Aufgabe eines Gewerbebetriebes mit einer erwarteten größeren wirtschaftlichen Bedeutung. Sie kann durch eine juristische Person, eine Gesellschaft ohne Rechtspersönlichkeit (Personengesellschaft) oder eine natürliche Person erfolgen. Bei einer natürlichen Person, die eine Hauptniederlassung abmeldet, ist Voraussetzung, dass sie entweder in das Handelsregister eingetragen war oder aber eine Handwerkskarte besitzt oder zuletzt mindestens einen Arbeitnehmer beschäftigt hat.

Betriebsgründung

Gründung eines Betriebes mit einer erwarteten größeren wirtschaftlichen Bedeutung. Sie kann durch eine juristische Person, eine Gesellschaft ohne Rechtspersönlichkeit (Personengesellschaft) oder eine natürliche Person erfolgen. Bei einer natürlichen Person, die eine Hauptniederlassung anmeldet, ist Voraussetzung, dass sie entweder in das Handelsregister eingetragen ist oder aber eine Handwerkskarte besitzt oder mindestens einen Arbeitnehmer beschäftigt.

Fortzug eines Gewerbes

Verlagerung des Betriebes aus dem Bezirk des nachweisenden Gewerbebeamten.

Gewerbe

Nicht sozialwidrige, selbstständige, auf Dauer und Gewinnerzielung angelegte sowie im eigenen Namen und auf eigene Rechnung ausgeübte Tätigkeit. Nicht zum Gewerbe zählen u. a. die Urproduktion (z. B. Land- und Forstwirtschaft oder Bergbau), die freien Berufe und die Verwaltung des eigenen Vermögens.

Gewerbeabmeldung

Eine Gewerbeabmeldung betrifft die Aufgabe, den Fortzug oder die Übergabe einer Hauptniederlassung, einer Zweigniederlassung oder einer Zweigstelle eines Gewerbes. Anzeigepflichtige Gewerbebetreibende sind Einzelgewerbebetreibende (d. h. natürliche Personen), geschäftsführende Gesellschafter von Personengesellschaften und juristische Personen, wobei juristische Personen ihrer Gewerbeanzeigepflicht durch Handeln ihres Vertretungsberechtigten nachkommen.

Gewerbebeanmeldung

Eine Gewerbebeanmeldung betrifft die Neuerrichtung, den Zuzug oder die Übernahme einer Hauptniederlassung, einer Zweigniederlassung oder einer Zweigstelle eines Gewerbes. Anzeigepflichtige Gewerbebetreibende sind Einzelgewerbebetreibende (d. h. natürliche Personen), geschäftsführende Gesellschafter von Personengesellschaften und juristische Personen, wobei juristische Personen ihrer Gewerbeanzeigepflicht durch Handeln ihres Vertretungsberechtigten nachkommen.

Gewerbeanzeige

Eine Gewerbeanzeige hat eine Gewerbebeanmeldung, eine Gewerbeummeldung oder eine Gewerbeabmeldung zum Gegenstand. Es besteht eine Anzeigepflicht.

Hauptniederlassung

Mittelpunkt des Geschäftsverkehrs eines Betriebes, der sich bei Personengesellschaften (KG, OHG, GmbH & Co. KG, GbR, GmbH & Co. OHG u.a.) und juristischen Personen am Sitz des Unternehmens befindet. Eine Hauptniederlassung liegt auch dann vor, wenn daneben keine Zweigniederlassung oder unselbständige Zweigstelle betrieben wird.

Neuerrichtung eines Gewerbes

Erfolgt entweder durch Neugründung oder durch Umwandlung.

Neugründung eines Gewerbes

Entweder eine Betriebsgründung oder eine sonstige Neugründung.

Sonstige Neugründung

Gründung eines Kleinunternehmens oder eines Nebenerwerbsbetriebes. Bei der Gründung eines Kleinunternehmens gründet ein Nichtkaufmann eine Hauptniederlassung. Diese ist nicht im Handelsregister eingetragen, besitzt keine Handwerkskarte und beschäftigt keine Arbeitnehmer.

Sonstige Stilllegung

Eine sonstige Stilllegung ist die Aufgabe eines Kleinunternehmens oder eines Nebenerwerbsbetriebes. Bei der Aufgabe eines Kleinunternehmens gibt ein Nichtkaufmann eine Hauptniederlassung vollständig auf. Diese war nicht im Handelsregister eingetragen, hat keine Handwerkskarte besessen und keine Arbeitnehmer beschäftigt.

Unselbständige Zweigstelle

Feste örtliche Anlagen oder Einrichtungen, die der Ausübung eines stehenden Gewerbes dienen (z.B. ein Auslieferungslager), jedoch nicht die Bedingungen einer Zweigniederlassung erfüllen.

Vollständige Aufgabe

Entweder eine Betriebsaufgabe oder eine sonstige Stilllegung.

Zuzug eines Gewerbes

Verlagerung des Betriebes in den Bereich einer anderen Meldebehörde.

Zweigniederlassung

Betriebe mit selbständiger Organisation, selbständigen Betriebsmitteln und gesonderter Buchführung, dessen Leiter Geschäfte selbständig abzuschließen und durchzuführen befugt ist.

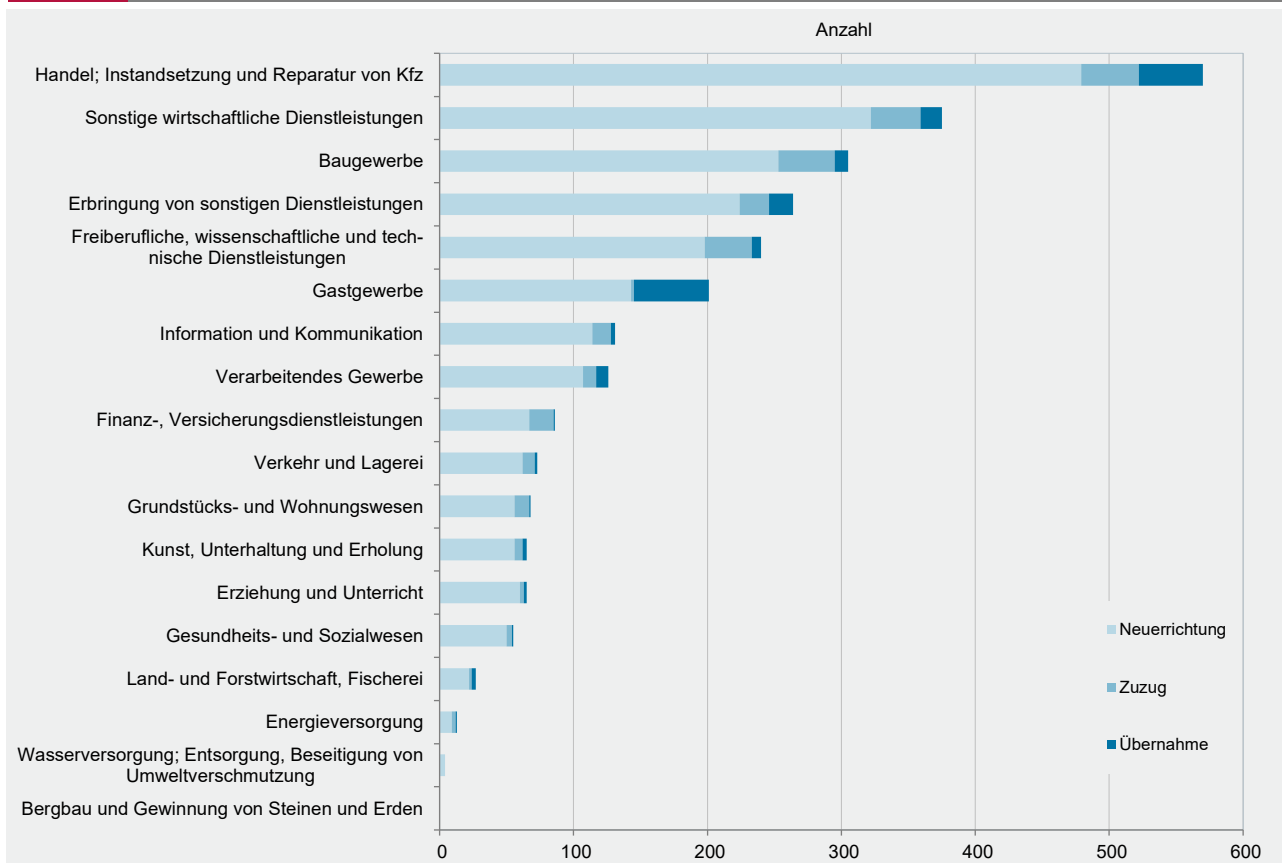


WZ 2008	Wirtschaftszweig	Anmeldungen im Feb. 2020				Veränderung zum Jan. 2020			
		ins- gesamt	davon			ins- gesamt	davon		
			Neuer- richtung	Zuzug	Über- nahme		Neuer- richtung	Zuzug	Über- nahme
		Anzahl				%			
A	Land- und Forstwirtschaft, Fischerei	27	22	2	3	-3,6	-4,3	0,0	0,0
B	Bergbau und Gewinnung von Steinen und Erden	-	-	-	-	x	x	0,0	0,0
C	Verarbeitendes Gewerbe	126	107	10	9	-32,6	-34,0	-9,1	-35,7
	darunter								
10	Herstellung von Nahrungs- und Futtermitteln	15	12	1	2	-40,0	-47,8	x	0,0
11	Getränkeherstellung	2	1	1	-	0,0	-50,0	x	0,0
13	Herstellung von Textilien	7	6	1	-	-65,0	-68,4	x	x
14	Herstellung von Bekleidung	10	10	-	-	-16,7	-16,7	0,0	0,0
16	Herstellung von Holz-, Flecht-, Korb- und Korkwaren (ohne Möbel)	10	10	-	-	11,1	11,1	0,0	0,0
18	Herstellung von Druckerzeugnissen; Vervielfältigung von Ton-, Bild- und Datenträgern	13	12	1	-	85,7	100,0	0,0	0,0
25	Herstellung von Metallerezeugnissen	17	15	-	2	6,3	0,0	x	x
26	Herstellung von Datenverarbeitungsgeräten, elektrischen und optischen Erzeugnissen	-	-	-	-	x	x	x	0,0
27	Herstellung von elektrischen Ausrüstungen	1	1	-	-	x	x	0,0	0,0
28	Maschinenbau	2	1	-	1	-81,8	-75,0	x	-75,0
29	Herstellung von Kraftwagen u. Kraftwagenteilen	1	1	-	-	0,0	x	0,0	x
31	Herstellung von Möbeln	2	1	-	1	-33,3	-50,0	0,0	0,0
D	Energieversorgung	13	9	3	1	-51,9	-60,9	200,0	-66,7
E	Wasserversorgung; Entsorgung, Beseitigung von Umweltverschmutzung	4	4	-	-	100,0	100,0	0,0	0,0
F	Baugewerbe	305	253	42	10	-16,9	-11,5	-17,6	-66,7
G	Handel; Instandsetzung und Reparatur von Kfz	570	479	43	48	-30,1	-29,2	-27,1	-39,2
	darunter								
45	Kfz-Handel; Instandsetzung u. Reparatur von Kfz	84	72	5	7	-21,5	-22,6	-37,5	16,7
46	Handelsvermittlung und Großhandel (ohne Kfz)	97	84	8	5	-50,5	-46,5	-63,6	-70,6
47	Einzelhandel (ohne Kfz)	389	323	30	36	-24,0	-24,4	3,4	-35,7
H	Verkehr und Lagerei	73	62	9	2	-12,0	-1,6	-40,0	-60,0
	darunter								
49	Landverkehr und Transport in Rohrfernleitungen	39	36	2	1	-4,9	20,0	-66,7	-80,0
53	Post-, Kurier- und Expressdienste	25	19	5	1	4,2	0,0	0,0	x
I	Gastgewerbe	201	143	2	56	-25,3	-27,0	100,0	-22,2
55	Beherbergung	25	20	-	5	-16,7	25,0	0,0	-64,3
56	Gastronomie	176	123	2	51	-26,4	-31,7	100,0	-12,1
J	Information und Kommunikation	131	114	14	3	4,0	14,0	-36,4	-25,0
	darunter								
58	Verlagswesen	5	5	-	-	0,0	25,0	x	0,0
61	Telekommunikation	2	1	-	1	0,0	0,0	0,0	0,0
62	Erbringung von Dienstleistungen der Informationstechnologie	95	81	12	2	8,0	12,5	-20,0	100,0
63	Informationsdienstleistungen	11	9	2	-	10,0	50,0	-33,3	x
K	Finanz-, Versicherungsdienstleistungen	86	67	18	1	-28,3	-30,9	-10,0	-66,7
	darunter								
66	Mit Finanz- und Versicherungsdienstleistungen verbundene Tätigkeiten	68	55	13	-	-21,8	-26,7	18,2	x
L	Grundstücks- und Wohnungswesen	68	56	11	1	-20,9	-15,2	-31,3	-75,0
M	Freiberufliche, wissenschaftliche und technische Dienstleistungen	240	198	35	7	-32,2	-29,5	-41,7	-46,2
	darunter								
70	Verwaltung und Führung von Unternehmen; Unternehmensberatung	48	35	11	2	-17,2	-16,7	-26,7	100,0
73	Werbung und Marktforschung	65	54	10	1	-27,8	-30,8	11,1	-66,7
N	Sonstige wirtschaftliche Dienstleistungen	375	322	37	16	-21,7	-20,7	-41,3	60,0
	darunter								
77	Vermietung von beweglichen Sachen	28	22	3	3	-34,9	-42,1	0,0	50,0
78	Vermietung und Überlassung von Arbeitskräften	10	9	1	-	0,0	28,6	-66,7	0,0
79	Reisebüros, -veranstalter und sonstige Reservierungsdienstleistungen	13	7	1	5	30,0	0,0	0,0	150,0
81	Gebäudebetreuung; Garten- und Landschaftsbau	162	141	16	5	-23,6	-25,4	-20,0	66,7
P	Erziehung und Unterricht	65	60	3	2	-35,0	-31,0	-66,7	-50,0
Q	Gesundheits- und Sozialwesen	55	50	4	1	17,0	25,0	-42,9	x
R	Kunst, Unterhaltung und Erholung	65	56	6	3	-8,5	-5,1	-25,0	-25,0
S	Erbringung von sonstigen Dienstleistungen	264	224	22	18	-7,7	-11,5	57,1	-5,3
	Sonstige Tätigkeiten	-	-	-	-	0,0	0,0	0,0	0,0
	Insgesamt	2 668	2 226	261	181	-22,6	-21,1	-27,3	-32,2

WZ 2008	Wirtschaftszweig	Abmeldungen im Feb. 2020				Veränderung zum Jan. 2020			
		ins- gesamt	davon			ins- gesamt	davon		
			Aufgabe	Fortzug	Über- gabe		Aufgabe	Fortzug	Über- gabe
		Anzahl				%			
A	Land- und Forstwirtschaft, Fischerei	24	19	4	1	-14,3	-26,9	300,0	0,0
B	Bergbau und Gewinnung von Steinen und Erden	1	1	-	-	x	x	0,0	0,0
C	Verarbeitendes Gewerbe	125	98	16	11	-33,5	-33,3	-33,3	-35,3
	darunter								
10	Herstellung von Nahrungs- und Futtermitteln	13	10	1	2	-35,0	-9,1	-50,0	-71,4
11	Getränkeherstellung	5	3	2	-	66,7	50,0	x	x
13	Herstellung von Textilien	8	5	2	1	-52,9	-66,7	0,0	x
14	Herstellung von Bekleidung	8	8	-	-	-20,0	-20,0	0,0	0,0
16	Herstellung von Holz-, Flecht-, Korb- und Korkwaren (ohne Möbel)	3	3	-	-	-57,1	-50,0	0,0	x
18	Herstellung von Druckerzeugnissen; Vervielfältigung von Ton-, Bild- und Datenträgern	8	7	1	-	-46,7	-41,7	-50,0	x
25	Herstellung von Metallerezeugnissen	26	23	1	2	-7,1	9,5	-83,3	100,0
26	Herstellung von Datenverarbeitungsgeräten, elektrischen und optischen Erzeugnissen	1	1	-	-	0,0	0,0	0,0	0,0
27	Herstellung von elektrischen Ausrüstungen	1	1	-	-	0,0	x	x	0,0
28	Maschinenbau	4	3	-	1	-50,0	-25,0	x	-50,0
29	Herstellung von Kraftwagen u. Kraftwagenteilen	4	2	1	1	100,0	0,0	x	x
31	Herstellung von Möbeln	1	-	-	1	-80,0	x	0,0	0,0
D	Energieversorgung	9	7	1	1	-50,0	-41,7	-66,7	-66,7
E	Wasserversorgung; Entsorgung, Beseitigung von Umweltverschmutzung	3	3	-	-	-25,0	0,0	x	0,0
F	Baugewerbe	240	194	36	10	-24,3	-23,9	-21,7	-37,5
G	Handel; Instandsetzung und Reparatur von Kfz	574	485	47	42	-37,5	-37,1	-29,9	-48,1
	darunter								
45	Kfz-Handel; Instandsetzung u. Reparatur von Kfz	68	61	3	4	-44,3	-35,8	-78,6	-69,2
46	Handelsvermittlung und Großhandel (ohne Kfz)	134	113	15	6	-42,7	-42,1	-25,0	-68,4
47	Einzelhandel (ohne Kfz)	372	311	29	32	-33,9	-35,3	-12,1	-34,7
H	Verkehr und Lagerei	73	63	7	3	-17,0	-17,1	-22,2	0,0
	darunter								
49	Landverkehr und Transport in Rohrfernleitungen	45	41	3	1	-35,7	-33,9	-40,0	-66,7
53	Post-, Kurier- und Expressdienste	23	19	2	2	187,5	171,4	100,0	x
I	Gastgewerbe	169	135	2	32	-46,3	-47,1	-50,0	-42,9
55	Beherbergung	12	10	-	2	-60,0	-56,5	0,0	-71,4
56	Gastronomie	157	125	2	30	-44,9	-46,1	-50,0	-38,8
J	Information und Kommunikation	75	54	19	2	-47,9	-51,4	-34,5	-50,0
	darunter								
58	Verlagswesen	5	3	2	-	25,0	-25,0	x	0,0
61	Telekommunikation	1	1	-	-	-80,0	-75,0	0,0	x
62	Erbringung von Dienstleistungen der Informationstechnologie	59	42	15	2	-36,6	-42,5	-25,0	x
63	Informationsdienstleistungen	9	8	1	-	-40,0	-11,1	-75,0	x
K	Finanz-, Versicherungsdienstleistungen	79	57	19	3	-43,6	-49,6	-20,8	0,0
	darunter								
66	Mit Finanz- und Versicherungsdienstleistungen verbundene Tätigkeiten	74	55	16	3	-36,2	-43,3	0,0	0,0
L	Grundstücks- und Wohnungswesen	45	33	7	5	-45,8	-52,9	-36,4	150,0
M	Freiberufliche, wissenschaftliche und technische Dienstleistungen	199	155	36	8	-36,8	-37,0	-41,0	0,0
	darunter								
70	Verwaltung und Führung von Unternehmen; Unternehmensberatung	33	25	6	2	-29,8	-28,6	-40,0	0,0
73	Werbung und Marktforschung	57	49	8	-	-48,6	-47,9	-52,9	0,0
N	Sonstige wirtschaftliche Dienstleistungen	271	221	35	15	-39,2	-40,1	-40,7	-16,7
	darunter								
77	Vermietung von beweglichen Sachen	16	10	3	3	-38,5	-50,0	0,0	0,0
78	Vermietung und Überlassung von Arbeitskräften	10	9	1	-	25,0	12,5	x	0,0
79	Reisebüros, -veranstalter und sonstige Reservierungsdienstleistungen	12	8	2	2	-40,0	-55,6	100,0	100,0
81	Gebäudebetreuung; Garten- und Landschaftsbau	118	96	15	7	-34,4	-35,6	-37,5	0,0
P	Erziehung und Unterricht	37	31	4	2	-55,4	-49,2	-71,4	-75,0
Q	Gesundheits- und Sozialwesen	72	67	5	-	50,0	59,5	-16,7	0,0
R	Kunst, Unterhaltung und Erholung	41	34	4	3	-33,9	-32,0	-55,6	0,0
S	Erbringung von sonstigen Dienstleistungen	206	185	12	9	-21,7	-15,5	-61,3	-30,8
	Sonstige Tätigkeiten	-	-	-	-	0,0	0,0	0,0	0,0
Insgesamt		2 243	1 842	254	147	-35,2	-34,8	-36,3	-37,7

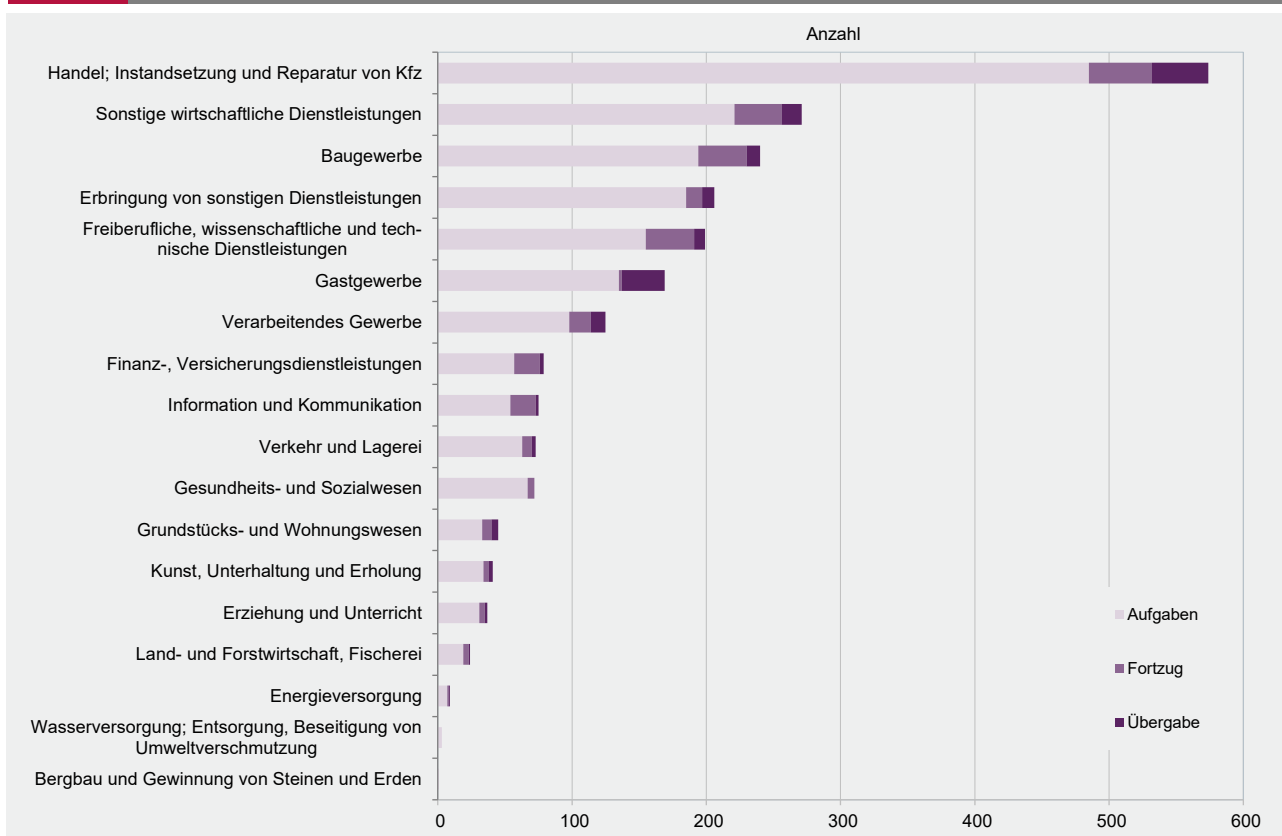
G 2

Gewerbebeanmeldungen im Februar 2020 nach Wirtschaftszweigabschnitten



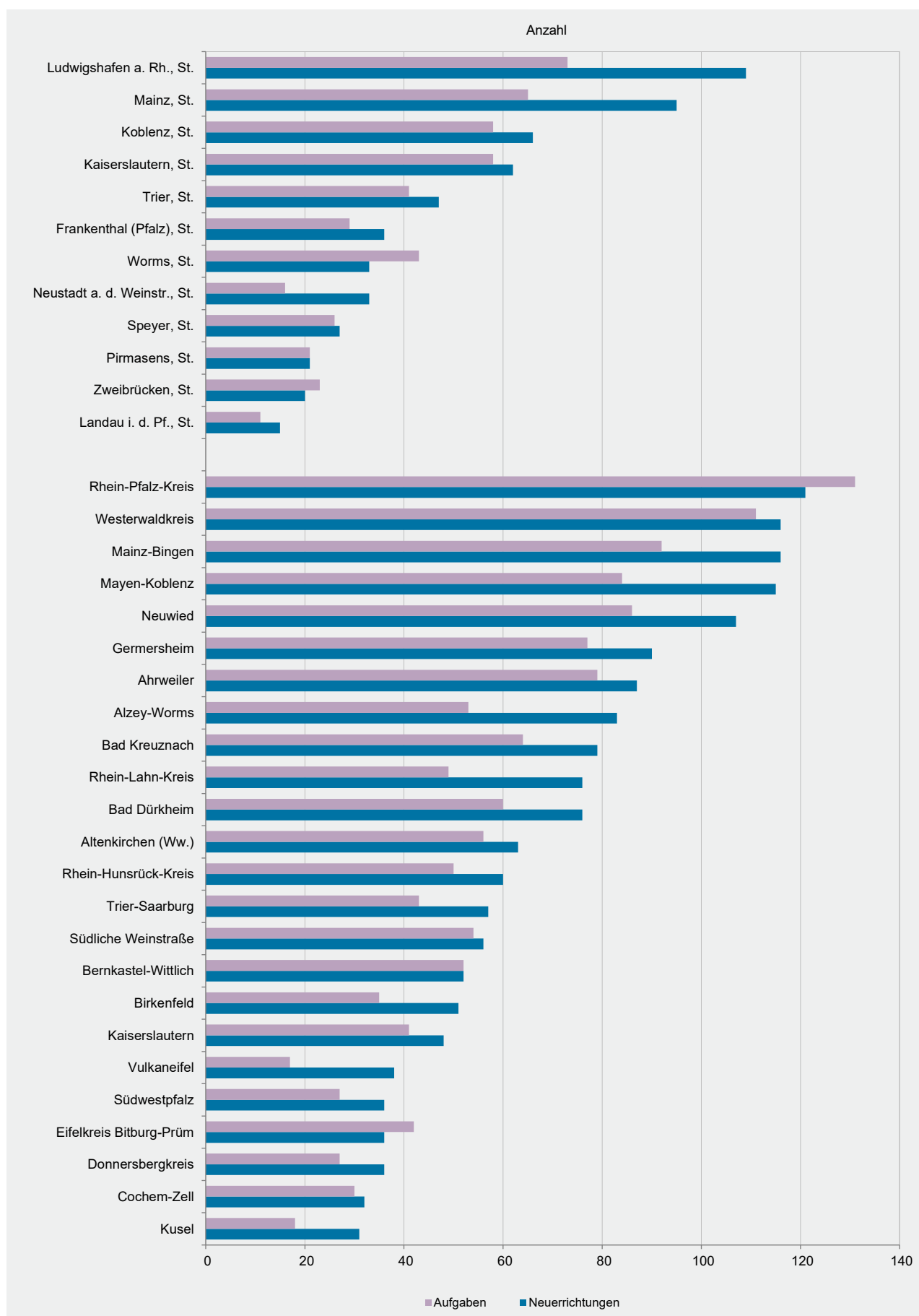
G 3

Gewerbeabmeldungen im Februar 2020 nach Wirtschaftszweigabschnitten



Verwaltungsbereich	Anmeldungen im Feb. 2020				Veränderung zum Jan. 2020			
	ins- gesamt	davon			ins- gesamt	davon		
		Neuer- richtung	Zuzug	Über- nahme		Neuer- richtung	Zuzug	Über- nahme
	Anzahl				%			
Frankenthal (Pfalz), St.	40	36	3	1	5,3	9,1	0,0	-50,0
Kaiserslautern, St.	69	62	4	3	-28,1	-18,4	-66,7	-62,5
Koblenz, St.	77	66	7	4	-28,0	-33,3	40,0	33,3
Landau i. d. Pf., St.	22	15	5	2	-29,0	-50,0	400,0	x
Ludwigshafen a. Rh., St.	118	109	2	7	-11,9	-7,6	-77,8	0,0
Mainz, St.	111	95	12	4	-41,9	-43,1	-25,0	-50,0
Neustadt a. d. Weinstr., St.	43	33	8	2	-25,9	-32,7	100,0	-60,0
Pirmasens, St.	24	21	3	-	-17,2	-19,2	0,0	0,0
Speyer, St.	32	27	3	2	-46,7	-43,8	-40,0	-71,4
Trier, St.	58	47	5	6	-37,0	-42,7	400,0	-33,3
Worms, St.	43	33	2	8	-30,6	-29,8	-33,3	-33,3
Zweibrücken, St.	20	20	-	-	-56,5	-45,9	x	x
Ahrweiler	111	87	11	13	-12,6	-16,3	-38,9	160,0
Altenkirchen (Ww.)	72	63	7	2	-23,4	-25,0	16,7	-50,0
Alzey-Worms	99	83	7	9	2,1	13,7	-56,3	12,5
Bad Dürkheim	97	76	15	6	-19,2	-21,6	-11,8	0,0
Bad Kreuznach	92	79	6	7	-25,8	-24,0	-45,5	-22,2
Bernkastel-Wittlich	64	52	5	7	-21,0	-10,3	-50,0	-46,2
Birkenfeld	58	51	4	3	-21,6	-16,4	-20,0	-62,5
Cochem-Zell	40	32	3	5	-25,9	-15,8	0,0	-61,5
Donnersbergkreis	39	36	3	-	-47,3	-34,5	-75,0	x
Eifelkreis Bitburg-Prüm	44	36	6	2	-26,7	-28,0	-14,3	-33,3
Germersheim	113	90	16	7	-4,2	-15,1	128,6	40,0
Kaiserslautern	61	48	9	4	-35,8	-37,7	-10,0	-50,0
Kusel	37	31	1	5	-24,5	-13,9	-66,7	-50,0
Mainz-Bingen	139	116	19	4	-26,8	-24,2	-24,0	-66,7
Mayen-Koblenz	129	115	6	8	-32,5	-26,8	-76,0	-11,1
Neuwied	145	107	23	15	-18,5	-17,7	-30,3	0,0
Rhein-Hunsrück-Kreis	78	60	10	8	-16,1	-16,7	-16,7	-11,1
Rhein-Lahn-Kreis	88	76	8	4	-20,0	-14,6	-46,7	-33,3
Rhein-Pfalz-Kreis	143	121	16	6	13,5	18,6	-5,9	-14,3
Südliche Weinstraße	66	56	8	2	-26,7	-23,3	-11,1	-75,0
Südwestpfalz	39	36	2	1	-37,1	-23,4	-66,7	-88,9
Trier-Saarburg	71	57	6	8	-17,4	-21,9	-25,0	60,0
Vulkaneifel	42	38	1	3	0,0	22,6	-80,0	-50,0
Westerwaldkreis	144	116	15	13	-14,8	-17,1	7,1	-13,3
Rheinland-Pfalz	2 668	2 226	261	181	-22,6	-21,1	-27,3	-32,2
kreisfreie Städte	657	564	54	39	-30,4	-30,5	-16,9	-41,8
Landkreise	2 011	1 662	207	142	-19,7	-17,3	-29,6	-29,0
Industrie- und Handelskammer								
Kammerbezirk Koblenz	1 034	852	100	82	-21,7	-21,0	-32,0	-14,6
Kammerbezirk Pfalz	963	817	98	48	-21,5	-19,1	-19,0	-49,5
Kammerbezirk Rheinhessen	392	327	40	25	-27,4	-25,7	-33,3	-37,5
Kammerbezirk Trier	279	230	23	26	-22,7	-21,8	-25,8	-27,8

Verwaltungsbereich	Abmeldungen im Feb. 2020				Veränderung zum Jan. 2020			
	ins- gesamt	davon			ins- gesamt	davon		
		Aufgabe	Fortzug	Über- gabe		Aufgabe	Fortzug	Über- gabe
	Anzahl				%			
Frankenthal (Pfalz), St.	32	29	3	-	-11,1	-17,1	200,0	0,0
Kaiserslautern, St.	64	58	6	-	-30,4	-31,8	50,0	x
Koblenz, St.	71	58	10	3	-32,4	-31,0	-44,4	0,0
Landau i. d. Pf., St.	15	11	3	1	-51,6	-50,0	-57,1	-50,0
Ludwigshafen a. Rh., St.	94	73	15	6	-45,7	-49,0	-34,8	-14,3
Mainz, St.	78	65	9	4	-63,0	-61,5	-67,9	-71,4
Neustadt a. d. Weinstr., St.	16	16	-	-	-61,0	-50,0	x	x
Pirmasens, St.	26	21	4	1	-18,8	-32,3	300,0	x
Speyer, St.	36	26	9	1	-28,0	-16,1	-18,2	-87,5
Trier, St.	50	41	7	2	-42,5	-44,6	-22,2	-50,0
Worms, St.	50	43	3	4	-29,6	-25,9	-50,0	-42,9
Zweibrücken, St.	24	23	1	-	-47,8	-41,0	0,0	x
Ahrweiler	96	79	8	9	-23,2	-21,0	-46,7	-10,0
Altenkirchen (Ww.)	67	56	8	3	-38,0	-38,5	-38,5	-25,0
Alzey-Worms	70	53	7	10	-35,2	-35,4	-53,3	-9,1
Bad Dürkheim	76	60	11	5	-36,1	-35,5	-42,1	-28,6
Bad Kreuznach	75	64	5	6	-19,4	-17,9	-37,5	-14,3
Bernkastel-Wittlich	60	52	4	4	-43,9	-38,1	-63,6	-66,7
Birkenfeld	43	35	4	4	-41,9	-38,6	-55,6	-50,0
Cochem-Zell	37	30	3	4	-42,2	-40,0	200,0	-69,2
Donnersbergkreis	31	27	3	1	-54,4	-50,9	-40,0	-87,5
Eifelkreis Bitburg-Prüm	46	42	1	3	-24,6	-20,8	-66,7	-40,0
Germersheim	88	77	6	5	-24,1	-18,9	-62,5	0,0
Kaiserslautern	50	41	4	5	-39,8	-34,9	-76,5	66,7
Kusel	23	18	3	2	-46,5	-47,1	x	-77,8
Mainz-Bingen	114	92	18	4	-35,6	-34,8	-14,3	-73,3
Mayen-Koblenz	107	84	13	10	-40,6	-45,1	-40,9	100,0
Neuwied	106	86	12	8	-40,8	-37,7	-60,0	-27,3
Rhein-Hunsrück-Kreis	66	50	11	5	-21,4	-30,6	37,5	25,0
Rhein-Lahn-Kreis	61	49	6	6	-39,6	-43,0	-40,0	20,0
Rhein-Pfalz-Kreis	150	131	15	4	14,5	20,2	-6,3	-33,3
Südliche Weinstraße	67	54	10	3	-35,6	-40,0	-9,1	0,0
Südwestpfalz	37	27	5	5	-42,2	-50,9	150,0	-28,6
Trier-Saarburg	59	43	9	7	-36,6	-43,4	-18,2	16,7
Vulkaneifel	22	17	2	3	-50,0	-52,8	-50,0	-25,0
Westerwaldkreis	136	111	16	9	-15,0	-15,9	-5,9	-18,2
Rheinland-Pfalz	2 243	1 842	254	147	-35,2	-34,8	-36,3	-37,7
kreisfreie Städte	556	464	70	22	-43,0	-42,2	-39,1	-61,4
Landkreise	1 687	1 378	184	125	-32,1	-31,9	-35,2	-30,2
Industrie- und Handelskammer								
Kammerbezirk Koblenz	865	702	96	67	-32,1	-32,6	-36,4	-17,3
Kammerbezirk Pfalz	829	692	98	39	-32,5	-31,6	-30,0	-49,4
Kammerbezirk Rheinhessen	312	253	37	22	-45,0	-43,8	-47,1	-53,2
Kammerbezirk Trier	237	195	23	19	-39,5	-39,6	-39,5	-38,7



WZ 2008	Wirtschaftszweig	Neugründungen						Gewerbetreibende	
		ins- gesamt	Betriebsgründungen			sonstige Neugründ.		ins- gesamt	darunter: weiblich
			ins- gesamt	Haupt- nieder- lassung	Zweignie- derlassung unselbst. Zweigstelle	ins- gesamt	darunter: Neben- erwerb		
A	Land- und Forstwirtschaft, Fischerei	22	5	4	1	17	15	28	11
B	Bergbau und Gewinnung von Steinen und Erden	-	-	-	-	-	-	-	-
C	Verarbeitendes Gewerbe	105	36	26	10	69	60	115	46
	darunter								
10	Herstellung von Nahrungs- und Futtermitteln	12	8	5	3	4	3	17	2
11	Getränkeherstellung	1	1	1	-	-	-	3	-
13	Herstellung von Textilien	6	-	-	-	6	6	6	5
14	Herstellung von Bekleidung	10	1	1	-	9	9	10	10
16	Herstellung von Holz-, Flecht-, Korb- und Korkwaren (ohne Möbel)	10	2	2	-	8	8	10	3
18	Herstellung von Druckerzeugnissen; Vervielfältigung von Ton-, Bild- und Datenträgern	11	1	1	-	10	9	11	4
25	Herstellung von Metallerzeugnissen	15	9	7	2	6	3	17	3
26	Herstellung von Datenverarbeitungsgeräten, elektrischen und optischen Erzeugnissen	-	-	-	-	-	-	-	-
27	Herstellung von elektrischen Ausrüstungen	-	-	-	-	-	-	-	-
28	Maschinenbau	1	1	1	-	-	-	1	-
29	Herstellung von Kraftwagen u. Kraftwagenteilen	1	1	-	1	-	-	1	-
31	Herstellung von Möbeln	1	1	1	-	-	-	1	-
D	Energieversorgung	9	1	1	-	8	8	16	4
E	Wasserversorgung; Entsorgung, Beseitigung von Umweltverschmutzung	4	2	2	-	2	2	5	1
F	Baugewerbe	251	76	69	7	175	88	276	19
G	Handel; Instandsetzung und Reparatur von Kfz	476	81	50	31	395	295	538	151
	darunter								
45	Kfz-Handel; Instandsetzung u. Reparatur von Kfz	72	6	4	2	66	43	76	10
46	Handelsvermittlung und Großhandel (ohne Kfz)	83	13	12	1	70	54	99	30
47	Einzelhandel (ohne Kfz)	321	62	34	28	259	198	363	111
H	Verkehr und Lagerei	61	21	12	9	40	25	74	10
	darunter								
49	Landverkehr und Transport in Rohrfernleitungen	35	13	9	4	22	11	41	6
53	Post-, Kurier- und Expressdienste	19	3	1	2	16	12	24	4
I	Gastgewerbe	142	39	32	7	103	39	150	51
55	Beherbergung	19	4	4	-	15	11	19	8
56	Gastronomie	123	35	28	7	88	28	131	43
J	Information und Kommunikation	113	20	13	7	93	74	131	20
	darunter								
58	Verlagswesen	5	1	-	1	4	4	5	1
61	Telekommunikation	1	-	-	-	1	1	1	-
62	Erbringung von Dienstleistungen der Informationstechnologie	80	16	10	6	64	49	97	15
63	Informationsdienstleistungen	9	2	2	-	7	5	9	1
K	Finanz-, Versicherungsdienstleistungen	67	13	9	4	54	35	70	19
	darunter								
66	Mit Finanz- und Versicherungsdienstleistungen verbundene Tätigkeiten	55	3	-	3	52	33	56	18
L	Grundstücks- und Wohnungswesen	56	20	16	4	36	18	75	15
M	Freiberufliche, wissenschaftliche und technische Dienstleistungen	198	39	28	11	159	132	232	65
	darunter								
70	Verwaltung und Führung von Unternehmen; Unternehmensberatung	35	16	14	2	19	11	43	8
73	Werbung und Marktforschung	54	2	1	1	52	44	59	18
N	Sonstige wirtschaftliche Dienstleistungen	322	39	28	11	283	205	336	70
	darunter								
77	Vermietung von beweglichen Sachen	22	5	4	1	17	15	23	2
78	Vermietung und Überlassung von Arbeitskräften	9	2	2	-	7	4	10	2
79	Reisebüros, -veranstalter und sonstige Reservierungsdienstleistungen	7	1	1	-	6	6	7	3
81	Gebäudebetreuung; Garten- und Landschaftsbau	141	12	10	2	129	86	147	17
P	Erziehung und Unterricht	60	11	4	7	49	42	63	35
Q	Gesundheits- und Sozialwesen	50	6	5	1	44	31	53	40
R	Kunst, Unterhaltung und Erholung	56	5	4	1	51	33	60	16
S	Erbringung von sonstigen Dienstleistungen	224	31	24	7	193	144	231	162
	Sonstige Tätigkeiten	-	-	-	-	-	-	-	-
Insgesamt		2 216	445	327	118	1 771	1 246	2 453	735

WZ 2008	Wirtschaftszweig	Vollständige Aufgaben						Gewerbetreibende	
		ins- gesamt	Betriebsaufgaben			sonstige Stillleg.		ins- gesamt	darunter: weiblich
			ins- gesamt	Haupt- nieder- lassung	Zweignie- derlassung unselbst. Zweigstelle	ins- gesamt	darunter: Neben- erwerb		
A	Land- und Forstwirtschaft, Fischerei	19	1	1	-	18	5	19	5
B	Bergbau und Gewinnung von Steinen und Erden	1	-	-	-	1	-	1	-
C	Verarbeitendes Gewerbe	98	22	12	10	76	46	100	35
	darunter								
10	Herstellung von Nahrungs- und Futtermitteln	10	3	2	1	7	2	10	-
11	Getränkeherstellung	3	-	-	-	3	1	3	1
13	Herstellung von Textilien	5	-	-	-	5	4	5	4
14	Herstellung von Bekleidung	8	-	-	-	8	5	8	6
16	Herstellung von Holz-, Flecht-, Korb- und Korkwaren (ohne Möbel)	3	1	1	-	2	1	3	-
18	Herstellung von Druckerzeugnissen; Vervielfältigung von Ton-, Bild- und Datenträgern	7	2	2	-	5	4	8	1
25	Herstellung von Metallerzeugnissen	23	8	5	3	15	8	24	2
26	Herstellung von Datenverarbeitungsgeräten, elektrischen und optischen Erzeugnissen	1	1	-	1	-	-	-	-
27	Herstellung von elektrischen Ausrüstungen	1	1	-	1	-	-	-	-
28	Maschinenbau	3	2	1	1	1	1	2	-
29	Herstellung von Kraftwagen u. Kraftwagenteilen	2	1	1	-	1	1	2	-
31	Herstellung von Möbeln	-	-	-	-	-	-	-	-
D	Energieversorgung	7	2	2	-	5	3	8	1
E	Wasserversorgung; Entsorgung, Beseitigung von Umweltverschmutzung	3	-	-	-	3	1	3	1
F	Baugewerbe	193	45	43	2	148	36	216	11
G	Handel; Instandsetzung und Reparatur von Kfz	483	136	65	71	347	206	561	155
	darunter								
45	Kfz-Handel; Instandsetzung u. Reparatur von Kfz	61	13	9	4	48	27	66	9
46	Handelsvermittlung und Großhandel (ohne Kfz)	112	21	16	5	91	42	128	41
47	Einzelhandel (ohne Kfz)	310	102	40	62	208	137	367	105
H	Verkehr und Lagerei	61	17	14	3	44	21	65	16
	darunter								
49	Landverkehr und Transport in Rohrfernleitungen	39	9	7	2	30	10	40	7
53	Post-, Kurier- und Expressdienste	19	7	6	1	12	9	22	8
I	Gastgewerbe	134	47	43	4	87	16	138	43
55	Beherbergung	9	3	2	1	6	3	9	3
56	Gastronomie	125	44	41	3	81	13	129	40
J	Information und Kommunikation	53	12	9	3	41	29	57	6
	darunter								
58	Verlagswesen	2	1	-	1	1	-	3	1
61	Telekommunikation	1	1	1	-	-	-	1	-
62	Erbringung von Dienstleistungen der Informationstechnologie	42	10	8	2	32	23	45	4
63	Informationsdienstleistungen	8	-	-	-	8	6	8	1
K	Finanz-, Versicherungsdienstleistungen	56	4	2	2	52	22	58	18
	darunter								
66	Mit Finanz- und Versicherungsdienstleistungen verbundene Tätigkeiten	54	2	1	1	52	22	55	18
L	Grundstücks- und Wohnungswesen	33	13	10	3	20	7	40	15
M	Freiberufliche, wissenschaftliche und technische Dienstleistungen	154	27	21	6	127	89	164	54
	darunter								
70	Verwaltung und Führung von Unternehmen; Unternehmensberatung	25	12	11	1	13	3	28	4
73	Werbung und Marktforschung	49	2	1	1	47	38	50	18
N	Sonstige wirtschaftliche Dienstleistungen	220	31	20	11	189	123	240	70
	darunter								
77	Vermietung von beweglichen Sachen	10	1	1	-	9	7	11	5
78	Vermietung und Überlassung von Arbeitskräften	9	5	2	3	4	2	11	3
79	Reisebüros, -veranstalter und sonstige Reservierungsdienstleistungen	8	2	2	-	6	5	11	4
81	Gebäudebetreuung; Garten- und Landschaftsbau	96	9	7	2	87	58	101	8
P	Erziehung und Unterricht	31	4	2	2	27	21	31	18
Q	Gesundheits- und Sozialwesen	67	1	-	1	66	10	68	63
R	Kunst, Unterhaltung und Erholung	34	6	3	3	28	17	35	16
S	Erbringung von sonstigen Dienstleistungen	184	22	14	8	162	80	189	145
	Sonstige Tätigkeiten	-	-	-	-	-	-	-	-
Insgesamt		1 831	390	261	129	1 441	732	1 993	672

Rechtsform Geschlecht Staatsangehörigkeit	Neugründungen						Gewerbetreibende	
	ins- gesamt	Betriebsgründungen			sonstige Neugründ.		ins- gesamt	darunter: weiblich
		ins- gesamt	Haupt- nieder- lassung	Zweignie- derl./unselb- ständige Zweigstelle	ins- gesamt	darunter: Neben- erwerb		
Anzahl								

Insgesamt	2 216	445	327	118	1 771	1 246	2 453	735
-----------	-------	-----	-----	-----	-------	-------	-------	-----

nach der Rechtsform des Unternehmens

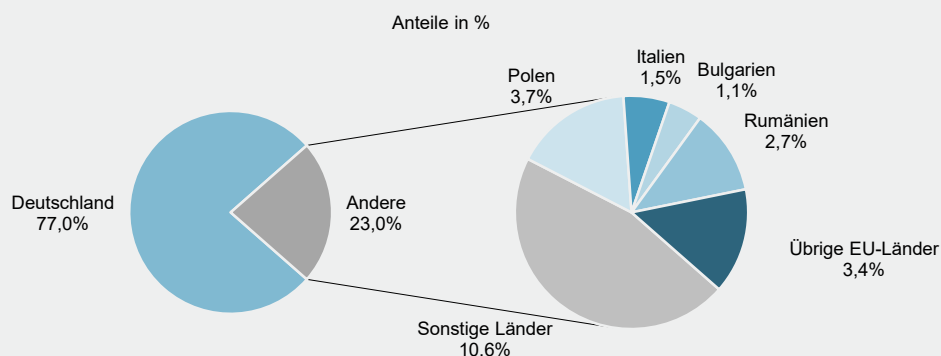
Einzelunternehmen	1 843	145	107	38	1 698	1 173	1 843	652
Offene Handelsgesellschaft	4	3	2	1	1	1	10	4
Kommanditgesellschaft	-	-	-	-	-	-	-	-
Gesellschaft mit beschränkter Haftung & Co.KG	37	37	26	11	-	-	89	9
Gesellschaft des bürgerlichen Rechts	104	51	45	6	53	53	209	33
Aktiengesellschaft	-	-	-	-	-	-	-	-
Gesellschaft mit beschränkter Haftung	220	202	145	57	18	18	297	36
Genossenschaft	2	2	2	-	-	-	3	-
Eingetragener Verein	1	-	-	-	1	1	1	1
Private Company Ltd	-	-	-	-	-	-	-	-
Sonstige Rechtsformen	5	5	-	5	-	-	1	-

Einzelunternehmer/-innen nach Geschlecht

weiblich	652	40	34	6	612	454	x	x
männlich	1 191	105	73	32	1 086	719	x	x

Einzelunternehmer/-innen nach ausgewählter Staatsangehörigkeit

Deutschland	1 420	95	59	36	1 325	1 011	1 420	527
EU-Länder	228	25	25	-	203	78	228	67
Polen	69	7	7	-	62	24	69	26
Italien	27	8	8	-	19	11	27	5
Bulgarien	20	5	5	-	15	3	20	4
Rumänien	50	2	2	-	48	14	50	14
Übrige EU-Länder	62	3	3	-	59	26	62	18
Sonstige Länder	195	25	23	2	170	84	195	58



Rechtsform Geschlecht Staatsangehörigkeit	Vollständige Aufgaben						Gewerbetreibende	
	ins- gesamt	Betriebsaufgaben			sonstige Stilllegungen		ins- gesamt	darunter: weiblich
		ins- gesamt	Haupt- nieder- lassung	Zweignie- derl./unselb- ständige Zweigstelle	ins- gesamt	darunter: Neben- erwerb		
Anzahl								
Insgesamt	1 831	390	261	129	1 441	732	1 993	672

nach der Rechtsform des Unternehmens

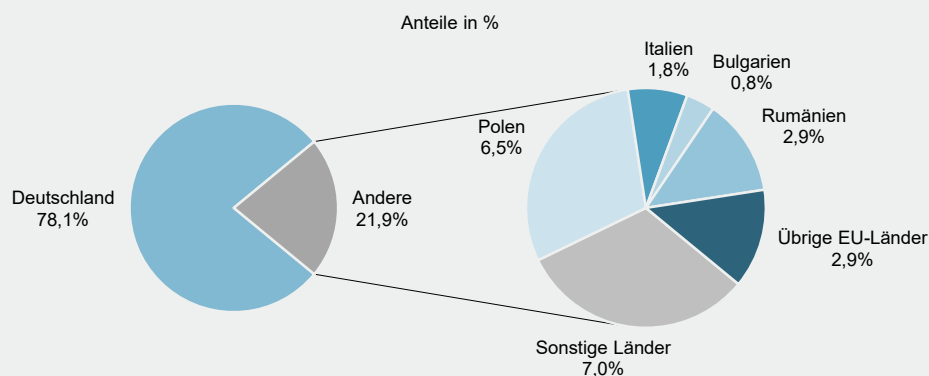
Einzelunternehmen	1 532	124	92	32	1 408	699	1 532	604
Offene Handelsgesellschaft	1	1	1	-	-	-	2	-
Kommanditgesellschaft	3	3	2	1	-	-	3	1
Gesellschaft mit beschränkter Haftung & Co.KG	23	22	10	12	1	1	57	6
Gesellschaft des bürgerlichen Rechts	76	56	54	2	20	20	140	29
Aktiengesellschaft	4	4	-	4	-	-	-	-
Gesellschaft mit beschränkter Haftung	180	168	98	70	12	12	248	31
Genossenschaft	1	1	-	1	-	-	1	-
Eingetragener Verein	3	3	3	-	-	-	3	1
Private Company Ltd	5	5	-	5	-	-	6	-
Sonstige Rechtsformen	3	3	1	2	-	-	1	-

Einzelunternehmer/-innen nach Geschlecht

weiblich	604	48	36	12	556	289	x	x
männlich	928	76	56	20	852	410	x	x

Einzelunternehmer/-innen nach ausgewählter Staatsangehörigkeit

Deutschland	1 196	101	73	28	1 095	619	1 196	479
EU-Länder	229	12	10	2	217	35	229	91
Polen	100	2	2	-	98	9	100	60
Italien	27	4	4	-	23	6	27	4
Bulgarien	13	-	-	-	13	2	13	1
Rumänien	44	1	-	1	43	7	44	8
Übrige EU-Länder	45	5	4	1	40	11	45	18
Sonstige Länder	107	11	9	2	96	45	107	34



Impressum

Herausgeber:
Statistisches Landesamt Rheinland-Pfalz
Mainzer Straße 14-16
56130 Bad Ems

Telefon: 02603 71-0
Telefax: 02603 71-3150

E-Mail: poststelle@statistik.rlp.de
Internet: www.statistik.rlp.de

Kostenfreier Download im Internet: <http://www.statistik.rlp.de/de/publikationen/statistische-berichte/>

© Statistisches Landesamt Rheinland-Pfalz · Bad Ems · 2020

Vervielfältigung und Verbreitung, auch auszugsweise, mit Quellenangabe gestattet.