



Rheinland-Pfalz

STATISTISCHES LANDESAMT

2020

STATISTISCHE BERICHTE



Gewerbeanzeigen im Januar 2020

Ergebnisse der Gewerbeanzeigenstatistik

Zeichenerklärungen

0	Zahl ungleich Null, Betrag jedoch kleiner als die Hälfte von 1 in der letzten ausgewiesenen Stelle
-	nichts vorhanden
.	Zahl unbekannt oder geheim
x	Nachweis nicht sinnvoll
...	Zahl fällt später an
/	keine Angabe, da Zahl nicht sicher genug
()	Aussagewert eingeschränkt, da Zahl statistisch unsicher
D	Durchschnitt
p	vorläufig
r	revidiert
s	geschätzt

Für die Abgrenzung von Größenklassen wird im Allgemeinen anstelle einer ausführlichen Beschreibung „50 bis unter 100“ die Darstellungsform „50 – 100“ verwendet.

Einzelwerte in Tabellen werden im Allgemeinen ohne Rücksicht auf die Endsumme gerundet.

Inhalt

Seite

Informationen zur Statistik	4
--	----------

Glossar	6
----------------------	----------

Tabellen

T 1	Gewerbeanmeldungen nach Wirtschaftszweigen im Januar 2015	8
T 2	Gewerbeabmeldungen nach Wirtschaftszweigen im Januar 2015	9
T 3	Gewerbeanmeldungen nach Verwaltungsbezirken im Januar 2015	10
T 4	Gewerbeabmeldungen nach Verwaltungsbezirken im Januar 2015	11
T 5	Neugründungen, sowie Gewerbetreibende nach Wirtschaftszweigen im Januar 2015	13
T 6	Vollständige Aufgaben, sowie Gewerbetreibende nach Wirtschaftszweigen im Januar 2015	14
T 7	Neugründungen, sowie Gewerbetreibende nach Art der Niederlassung, Rechtsform, Einzelunternehmen nach Geschlecht und Staatsangehörigkeit im Januar 2015	15
T 8	Vollständige Aufgaben, sowie Gewerbetreibende nach Art der Niederlassung, Rechtsform, Einzelunternehmen nach Geschlecht und Staatsangehörigkeit im Januar 2015	16

Grafiken

G 1	Gewerbean- und -abmeldungen mit Neuerrichtungen und Aufgaben im Jahresüberblick	6
G 2	Gewerbeanmeldungen nach WZ-Abschnitten im Januar 2015	9
G 3	Gewerbeabmeldungen nach WZ-Abschnitten im Januar 2015	9
G 4	Neuerrichtungen und Aufgaben nach Kreisen im Januar 2015	12
G 5	Neugründungen nach ausgewählten Staatsangehörigkeiten von Einzelunternehmern/-innen im Januar 2015	15
G 6	Vollständige Aufgaben nach ausgewählten Staatsangehörigkeiten von Einzelunternehmern/-innen im Januar 2015	16

Informationen zur Statistik

Ziel der Statistik

Die Gewerbeanzeigenstatistik dient als unentbehrliche Informationsgrundlage für die Wirtschafts-, Wettbewerbs- und Strukturpolitik. Sie stellt Informationen über die Aufnahme und Beendigung gewerblicher Tätigkeiten und deren Anlässe bereit. Dies sind zum einen Angaben über die Gesamtheit der Gewerbemeldungen und zum anderen umfassende Angaben über die gemeldeten gewerblichen Gründungen und Stilllegungen.

Rechtsgrundlage

Die Rechtsgrundlagen der Gewerbeanzeigenstatistik sind § 14 Abs. 13 der Gewerbeordnung (GewO), in der Fassung der Bekanntmachung vom 22.02.1999 (BGBl. I S. 202), zuletzt geändert durch Artikel 2 des Gesetzes vom 28. November 2014 (BGBl. I S. 1802), sowie die Verordnung zur Ausgestaltung des Gewerbeanzeigenverfahrens (Gewerbeanzeigenverordnung – GewAnzV) des Bundesministeriums für Wirtschaft und Energie vom 22. Juli 2014. Letztere ist am 1. Januar 2015 in Kraft getreten.

Erhebungsumfang

Die Gewerbeanzeigenstatistik ist eine Sekundärerhebung. Die Datengrundlage bilden die in einem Monat bei den zuständigen Behörden erstatteten Gewerbeanzeigen. Gewerbeanzeigen sind gemäß § 14 Abs. 1 GewO von allen natürlichen und juristischen Personen bei Aufnahme, Änderung oder Aufgabe eines stehenden Gewerbes, einer Zweigniederlassung oder einer unselbständigen Zweigstelle zu tätigen. Auskunftspflichtig zur Gewerbeanzeigenstatistik sind die Gewerbetreibenden. Diese kommen ihrer Auskunftspflicht nach, indem sie die Gewerbeanzeige erstatten.

Die Gewerbeanzeigenstatistik ist darüber hinaus eine Vollerhebung. Nicht in die Statistik einbezogen sind allerdings die Freien Berufe, die Urproduktion (Land- und Forstwirtschaft, Bergbau und Gewinnung von Steinen und Erden) und die Erbringung von Finanz- und Versicherungsdienstleistungen, da diese Bereiche nicht der Gewerbeordnung unterliegen. Nicht berücksichtigt wird ferner das Reisegewerbe, weil die in diesem Bereich tätigen Unternehmen in der Regel mehrere Gewerbemeldungen abgeben.

Erhebungsdurchführung

Die zuständigen Behörden, d. h. die Gewerbeämter und die Starterzentren der IHK und HWK, liefern seit Januar 2017 die bei Ihnen erstatteten Gewerbeanzeigen unter Nutzung einer Zentralen Pflege- und Verteilerplattform (ZPV) als Web-Portal an die Gesellschaft für Kommunikation und Wissenstransfer mbH (KommWis) in Mainz. Von dort werden die Meldungen an das Statistische Landesamt kontinuierlich weitergeleitet und dem zuständigen Fachbereich zur Aufbereitung der Gewerbeanzeigenstatistik zur Verfügung gestellt.

Berichtszeitraum/-Zeitpunkt und Periodizität

Die Gewerbeanzeigenstatistik wird monatlich erstellt. Die monatlichen Ergebnisse stehen ca. zwei bis zweieinhalb Monate nach Ablauf eines Monats zur Verfügung. Das Jahresergebnis liegt dementsprechend ca. Mitte März des Folgejahres vor.

Erhebungsmerkmale

Die Erhebungsmerkmale der Gewerbeanzeigenstatistik umfassen im Wesentlichen die angemeldete Tätigkeit, die Angabe Haupt- oder Nebenerwerb, das Datum des Beginns der angemeldeten Tätigkeit, die Art des angemeldeten Betriebes, die Zahl der bei Geschäftsaufnahme tätigen Personen nach Voll- und Teilzeit, die Angabe Hauptniederlassung, Zweigniederlassung oder Zweigstelle, den Grund der Gewerbeanzeige und das Datum der Erstattung der Gewerbeanzeige sowie die personenbezogenen Merkmale Geschlecht und Staatsangehörigkeit

Regionale Ebene

Die Ergebnisse werden in dieser Veröffentlichung bis auf Kreisebene nachgewiesen. Ergebnisse in tieferer regionaler Gliederung können auf Anfrage bereitgestellt werden.

Vergleichbarkeit / Klassifikationen

Die Ergebnisse dieser Veröffentlichung nach Wirtschaftszweigen sind nach der aktuell gültigen Klassifikation der Wirtschaftszweige gegliedert, d. h. auf Basis der WZ 2008. Eine Vergleichbarkeit mit Ergebnissen früherer Jahre, die nach einer älteren Klassifikation der Wirtschaftszweige (WZ 1993, WZ 2003) gegliedert sind, ist nur mit Einschränkungen bzw. gar nicht möglich. Der Wirtschaftszweig ist in der Gewerbeanzeigenstatistik nur bis auf die Ebene des Dreistellers durchgängig verfügbar.

Glossar

Aufgabe eines Gewerbes

Erfolgt entweder durch vollständige Aufgabe oder durch Umwandlung.

Betriebsaufgabe

Aufgabe eines Gewerbebetriebes mit einer erwarteten größeren wirtschaftlichen Bedeutung. Sie kann durch eine juristische Person, eine Gesellschaft ohne Rechtspersönlichkeit (Personengesellschaft) oder eine natürliche Person erfolgen. Bei einer natürlichen Person, die eine Hauptniederlassung abmeldet, ist Voraussetzung, dass sie entweder in das Handelsregister eingetragen war oder aber eine Handwerkskarte besitzt oder zuletzt mindestens einen Arbeitnehmer beschäftigt hat.

Betriebsgründung

Gründung eines Betriebes mit einer erwarteten größeren wirtschaftlichen Bedeutung. Sie kann durch eine juristische Person, eine Gesellschaft ohne Rechtspersönlichkeit (Personengesellschaft) oder eine natürliche Person erfolgen. Bei einer natürlichen Person, die eine Hauptniederlassung anmeldet, ist Voraussetzung, dass sie entweder in das Handelsregister eingetragen ist oder aber eine Handwerkskarte besitzt oder mindestens einen Arbeitnehmer beschäftigt.

Fortzug eines Gewerbes

Verlagerung des Betriebes aus dem Bezirk des nachweisenden Gewerbeamtes.

Gewerbe

Nicht sozialwidrige, selbstständige, auf Dauer und Gewinnerzielung angelegte sowie im eigenen Namen und auf eigene Rechnung ausgeübte Tätigkeit. Nicht zum Gewerbe zählen u. a. die Urproduktion (z. B. Land- und Forstwirtschaft oder Bergbau), die freien Berufe und die Verwaltung des eigenen Vermögens.

Gewerbeabmeldung

Eine Gewerbeabmeldung betrifft die Aufgabe, den Fortzug oder die Übergabe einer Hauptniederlassung, einer Zweigniederlassung oder einer Zweigstelle eines Gewerbes. Anzeigepflichtige Gewerbebetreibende sind Einzelgewerbebetreibende (d. h. natürliche Personen), geschäftsführende Gesellschafter von Personengesellschaften und juristische Personen, wobei juristische Personen ihrer Gewerbeanzeigepflicht durch Handeln ihres Vertretungsberechtigten nachkommen.

Gewerbeanmeldung

Eine Gewerbeanmeldung betrifft die Neuerrichtung, den Zuzug oder die Übernahme einer Hauptniederlassung, einer Zweigniederlassung oder einer Zweigstelle eines Gewerbes. Anzeigepflichtige Gewerbebetreibende sind Einzelgewerbebetreibende (d. h. natürliche Personen), geschäftsführende Gesellschafter von Personengesellschaften und juristische Personen, wobei juristische Personen ihrer Gewerbeanzeigepflicht durch Handeln ihres Vertretungsberechtigten nachkommen.

Gewerbeanzeige

Eine Gewerbeanzeige hat eine Gewerbeanmeldung, eine Gewerbeummeldung oder eine Gewerbeabmeldung zum Gegenstand. Es besteht eine Anzeigepflicht.

Hauptniederlassung

Mittelpunkt des Geschäftsverkehrs eines Betriebes, der sich bei Personengesellschaften (KG, OHG, GmbH & Co. KG, GbR, GmbH & Co. OHG u.a.) und juristischen Personen am Sitz des Unternehmens befindet. Eine Hauptniederlassung liegt auch dann vor, wenn daneben keine Zweigniederlassung oder unselbstständige Zweigstelle betrieben wird.

Neuerrichtung eines Gewerbes

Erfolgt entweder durch Neugründung oder durch Umwandlung.

Neugründung eines Gewerbes

Entweder eine Betriebsgründung oder eine sonstige Neugründung.

Sonstige Neugründung

Gründung eines Kleinunternehmens oder eines Nebenerwerbsbetriebes. Bei der Gründung eines Kleinunternehmens gründet ein Nichtkaufmann eine Hauptniederlassung. Diese ist nicht im Handelsregister eingetragen, besitzt keine Handwerkskarte und beschäftigt keine Arbeitnehmer.

Sonstige Stilllegung

Eine sonstige Stilllegung ist die Aufgabe eines Kleinunternehmens oder eines Nebenerwerbsbetriebes. Bei der Aufgabe eines Kleinunternehmens gibt ein Nichtkaufmann eine Hauptniederlassung vollständig auf. Diese war nicht im Handelsregister eingetragen, hat keine Handwerkskarte besessen und keine Arbeitnehmer beschäftigt.

Unselbständige Zweigstelle

Feste örtliche Anlagen oder Einrichtungen, die der Ausübung eines stehenden Gewerbes dienen (z.B. ein Auslieferungslager), jedoch nicht die Bedingungen einer Zweigniederlassung erfüllen.

Vollständige Aufgabe

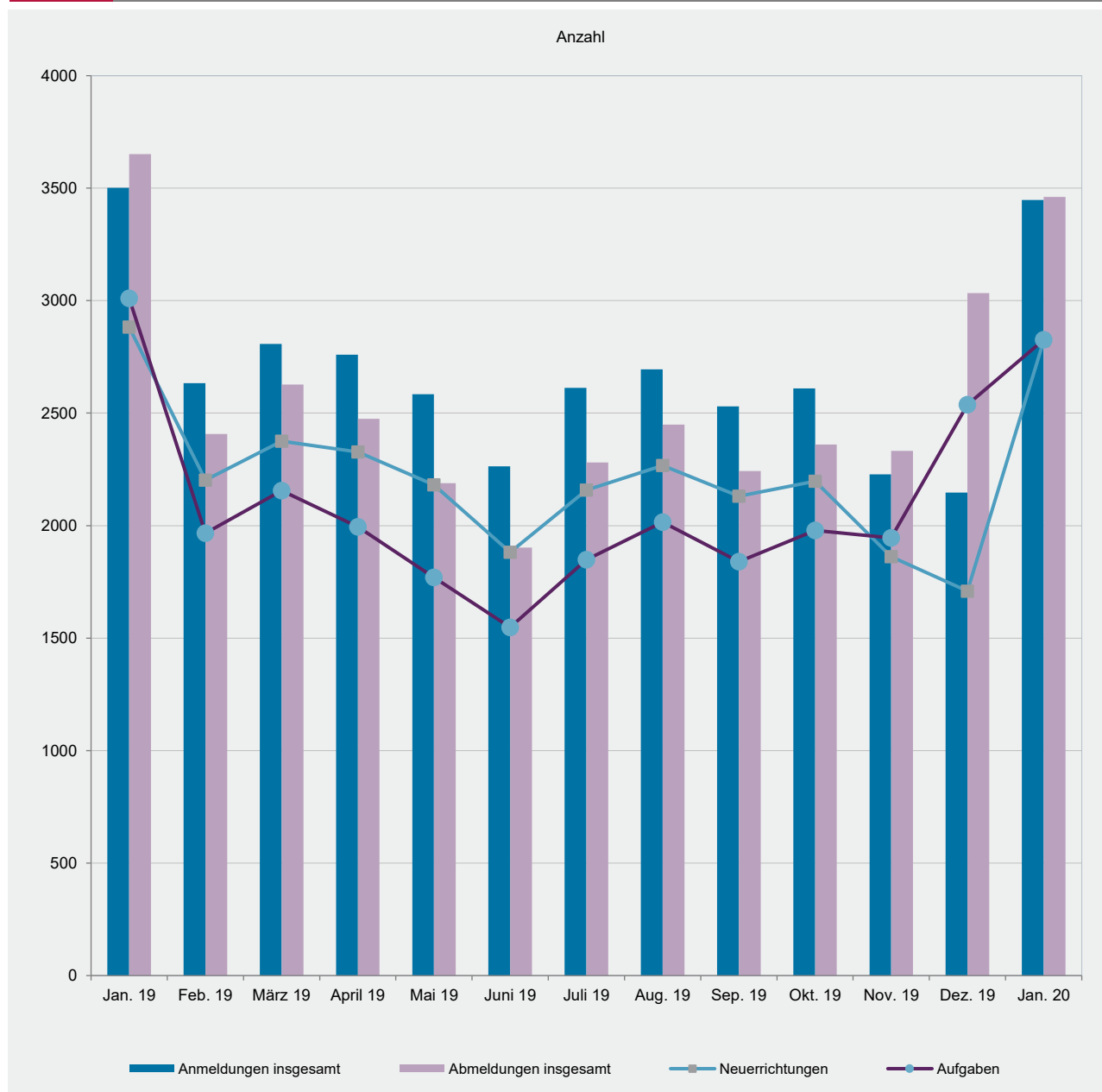
Entweder eine Betriebsaufgabe oder eine sonstige Stilllegung.

Zuzug eines Gewerbes

Verlagerung des Betriebes in den Bereich einer anderen Meldebehörde.

Zweigniederlassung

Betriebe mit selbständiger Organisation, selbständigen Betriebsmitteln und gesonderter Buchführung, dessen Leiter Geschäfte selbständig abzuschließen und durchzuführen befugt ist.

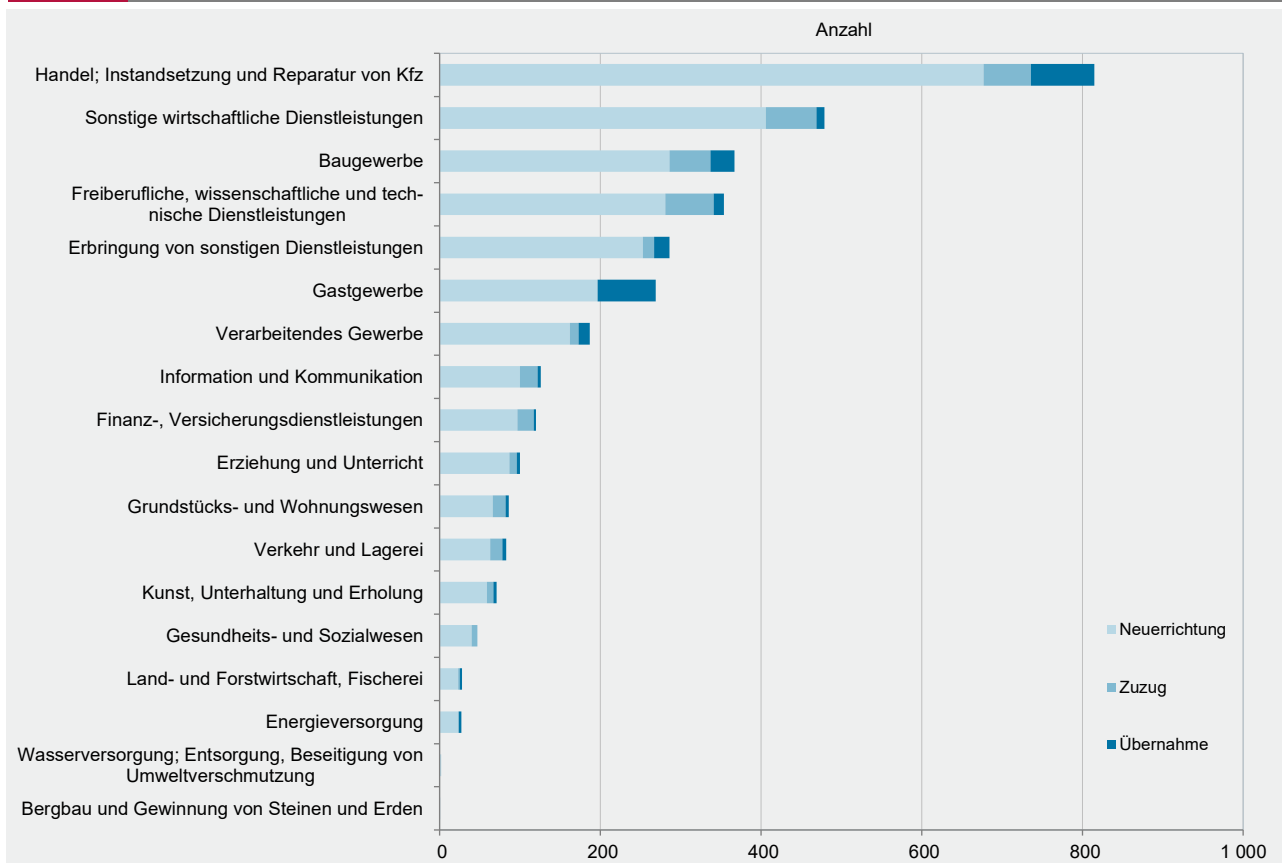


WZ 2008	Wirtschaftszweig	Anmeldungen im Jan. 2020				Veränderung zum Dez. 2019			
		ins- gesamt	davon			ins- gesamt	davon		
			Neuer- richtung	Zuzug	Über- nahme		Neuer- richtung	Zuzug	Über- nahme
		Anzahl				%			
A	Land- und Forstwirtschaft, Fischerei	28	23	2	3	86,7	130,0	0,0	0,0
B	Bergbau und Gewinnung von Steinen und Erden	1	1	-	-	x	x	0,0	0,0
C	Verarbeitendes Gewerbe	187	162	11	14	70,0	105,1	10,0	-33,3
	darunter								
10	Herstellung von Nahrungs- und Futtermitteln	25	23	-	2	56,3	130,0	x	-50,0
11	Getränkeherstellung	2	2	-	-	100,0	x	0,0	x
13	Herstellung von Textilien	20	19	-	1	150,0	137,5	0,0	x
14	Herstellung von Bekleidung	12	12	-	-	200,0	200,0	0,0	0,0
16	Herstellung von Holz-, Flecht-, Korb- und Korkwaren (ohne Möbel)	9	9	-	-	12,5	12,5	0,0	0,0
18	Herstellung von Druckerzeugnissen; Vervielfältigung von Ton-, Bild- und Datenträgern	7	6	1	-	40,0	100,0	x	x
25	Herstellung von Metallerezeugnissen	16	15	1	-	0,0	66,7	-50,0	x
26	Herstellung von Datenverarbeitungsgeräten, elektrischen und optischen Erzeugnissen	3	2	1	-	200,0	x	0,0	0,0
27	Herstellung von elektrischen Ausrüstungen	-	-	-	-	0,0	0,0	0,0	0,0
28	Maschinenbau	11	4	3	4	120,0	100,0	50,0	300,0
29	Herstellung von Kraftwagen u. Kraftwagenteilen	1	-	-	1	0,0	x	0,0	x
31	Herstellung von Möbeln	3	2	-	1	200,0	100,0	0,0	x
D	Energieversorgung	27	23	1	3	17,4	35,3	0,0	-40,0
E	Wasserversorgung; Entsorgung, Beseitigung von Umweltverschmutzung	2	2	-	-	x	x	0,0	0,0
F	Baugewerbe	367	286	51	30	41,2	31,8	54,5	200,0
G	Handel; Instandsetzung und Reparatur von Kfz	815	677	59	79	71,9	77,2	37,2	61,2
	darunter								
45	Kfz-Handel; Instandsetzung u. Reparatur von Kfz	107	93	8	6	42,7	57,6	-27,3	20,0
46	Handelsvermittlung und Großhandel (ohne Kfz)	196	157	22	17	90,3	86,9	100,0	112,5
47	Einzelhandel (ohne Kfz)	512	427	29	56	73,0	78,7	38,1	55,6
H	Verkehr und Lagerei	83	63	15	5	88,6	65,8	200,0	400,0
	darunter								
49	Landverkehr und Transport in Rohrfernleitungen	41	30	6	5	46,4	25,0	100,0	400,0
53	Post-, Kurier- und Expressdienste	24	19	5	-	166,7	171,4	150,0	0,0
I	Gastgewerbe	269	196	1	72	49,4	71,9	-50,0	12,5
55	Beherbergung	30	16	-	14	30,4	14,3	0,0	55,6
56	Gastronomie	239	180	1	58	52,2	80,0	-50,0	5,5
J	Information und Kommunikation	126	100	22	4	38,5	38,9	37,5	33,3
	darunter								
58	Verlagswesen	5	4	1	-	66,7	33,3	x	0,0
61	Telekommunikation	2	1	-	1	100,0	x	0,0	0,0
62	Erbringung von Dienstleistungen der Informationstechnologie	88	72	15	1	33,3	38,5	15,4	0,0
63	Informationsdienstleistungen	10	6	3	1	0,0	-40,0	x	x
K	Finanz-, Versicherungsdienstleistungen	120	97	20	3	13,2	16,9	-4,8	50,0
	darunter								
66	Mit Finanz- und Versicherungsdienstleistungen verbundene Tätigkeiten	87	75	11	1	-2,2	10,3	-42,1	-50,0
L	Grundstücks- und Wohnungswesen	86	66	16	4	38,7	22,2	220,0	33,3
M	Freiberufliche, wissenschaftliche und technische Dienstleistungen	354	281	60	13	58,7	52,7	87,5	85,7
	darunter								
70	Verwaltung und Führung von Unternehmen; Unternehmensberatung	58	42	15	1	34,9	35,5	66,7	-66,7
73	Werbung und Marktforschung	90	78	9	3	42,9	47,2	0,0	200,0
N	Sonstige wirtschaftliche Dienstleistungen	479	406	63	10	76,1	72,0	162,5	-16,7
	darunter								
77	Vermietung von beweglichen Sachen	43	38	3	2	65,4	72,7	50,0	0,0
78	Vermietung und Überlassung von Arbeitskräften	10	7	3	-	66,7	16,7	x	0,0
79	Reisebüros, -veranstalter und sonstige Reservierungsdienstleistungen	10	7	1	2	0,0	-12,5	0,0	100,0
81	Gebäudebetreuung; Garten- und Landschaftsbau	212	189	20	3	92,7	103,2	53,8	-25,0
P	Erziehung und Unterricht	100	87	9	4	122,2	180,6	12,5	-33,3
Q	Gesundheits- und Sozialwesen	47	40	7	-	34,3	37,9	133,3	x
R	Kunst, Unterhaltung und Erholung	71	59	8	4	86,8	84,4	60,0	300,0
S	Erbringung von sonstigen Dienstleistungen	286	253	14	19	69,2	93,1	-17,6	-9,5
	Sonstige Tätigkeiten	-	-	-	-	0,0	0,0	0,0	0,0
Insgesamt		3 448	2 822	359	267	60,6	65,1	58,1	26,5

WZ 2008	Wirtschaftszweig	Abmeldungen im Jan. 2020				Veränderung zum Dez. 2019			
		ins- gesamt	davon			ins- gesamt	davon		
			Aufgabe	Fortzug	Über- gabe		Aufgabe	Fortzug	Über- gabe
		Anzahl				%			
A	Land- und Forstwirtschaft, Fischerei	28	26	1	1	21,7	23,8	0,0	0,0
B	Bergbau und Gewinnung von Steinen und Erden	-	-	-	-	0,0	0,0	0,0	0,0
C	Verarbeitendes Gewerbe	188	147	24	17	6,2	2,1	84,6	-15,0
	darunter								
10	Herstellung von Nahrungs- und Futtermitteln	20	11	2	7	-13,0	-38,9	100,0	75,0
11	Getränkeherstellung	3	2	-	1	-40,0	-50,0	0,0	0,0
13	Herstellung von Textilien	17	15	2	-	54,5	66,7	0,0	0,0
14	Herstellung von Bekleidung	10	10	-	-	-16,7	0,0	x	x
16	Herstellung von Holz-, Flecht-, Korb- und Korkwaren (ohne Möbel)	7	6	-	1	40,0	50,0	x	x
18	Herstellung von Druckerzeugnissen; Vervielfältigung von Ton-, Bild- und Datenträgern	15	12	2	1	66,7	71,4	x	-50,0
25	Herstellung von Metallerezeugnissen	28	21	6	1	7,7	5,0	x	-80,0
26	Herstellung von Datenverarbeitungsgeräten, elektrischen und optischen Erzeugnissen	1	1	-	-	-50,0	-50,0	0,0	0,0
27	Herstellung von elektrischen Ausrüstungen	1	-	1	-	-75,0	x	x	0,0
28	Maschinenbau	8	4	2	2	x	300,0	x	x
29	Herstellung von Kraftwagen u. Kraftwagenteilen	2	2	-	-	-33,3	0,0	x	0,0
31	Herstellung von Möbeln	5	4	-	1	150,0	100,0	0,0	x
D	Energieversorgung	18	12	3	3	63,6	33,3	200,0	200,0
E	Wasserversorgung; Entsorgung, Beseitigung von Umweltverschmutzung	4	3	1	-	300,0	200,0	x	0,0
F	Baugewerbe	317	255	46	16	-3,1	-8,9	39,4	14,3
G	Handel; Instandsetzung und Reparatur von Kfz	919	771	67	81	13,3	12,1	21,8	19,1
	darunter								
45	Kfz-Handel; Instandsetzung u. Reparatur von Kfz	122	95	14	13	24,5	17,3	27,3	116,7
46	Handelsvermittlung und Großhandel (ohne Kfz)	234	195	20	19	26,5	25,0	11,1	72,7
47	Einzelhandel (ohne Kfz)	563	481	33	49	6,6	6,7	26,9	-3,9
H	Verkehr und Lagerei	88	76	9	3	35,4	28,8	200,0	0,0
	darunter								
49	Landverkehr und Transport in Rohrfernleitungen	70	62	5	3	70,7	63,2	400,0	50,0
53	Post-, Kurier- und Expressdienste	8	7	1	-	-50,0	-50,0	0,0	x
I	Gastgewerbe	315	255	4	56	27,0	42,5	0,0	-13,8
55	Beherbergung	30	23	-	7	-3,2	-8,0	0,0	16,7
56	Gastronomie	285	232	4	49	31,3	50,6	0,0	-16,9
J	Information und Kommunikation	144	111	29	4	29,7	22,0	61,1	100,0
	darunter								
58	Verlagswesen	4	4	-	-	-20,0	0,0	0,0	x
61	Telekommunikation	5	4	-	1	66,7	100,0	0,0	0,0
62	Erbringung von Dienstleistungen der Informationstechnologie	93	73	20	-	13,4	9,0	33,3	0,0
63	Informationsdienstleistungen	15	9	4	2	15,4	-25,0	300,0	x
K	Finanz-, Versicherungsdienstleistungen	140	113	24	3	38,6	46,8	9,1	50,0
	darunter								
66	Mit Finanz- und Versicherungsdienstleistungen verbundene Tätigkeiten	116	97	16	3	23,4	34,7	-23,8	200,0
L	Grundstücks- und Wohnungswesen	83	70	11	2	-4,6	-1,4	-8,3	-50,0
M	Freiberufliche, wissenschaftliche und technische Dienstleistungen	315	246	61	8	11,7	3,8	84,8	-33,3
	darunter								
70	Verwaltung und Führung von Unternehmen; Unternehmensberatung	47	35	10	2	-7,8	-14,6	42,9	-33,3
73	Werbung und Marktforschung	111	94	17	-	27,6	23,7	88,9	x
N	Sonstige wirtschaftliche Dienstleistungen	446	369	59	18	30,4	23,8	156,5	-14,3
	darunter								
77	Vermietung von beweglichen Sachen	26	20	3	3	-25,7	-25,9	50,0	-50,0
78	Vermietung und Überlassung von Arbeitskräften	8	8	-	-	-20,0	-11,1	x	0,0
79	Reisebüros, -veranstalter und sonstige Reservierungsdienstleistungen	20	18	1	1	233,3	350,0	x	-50,0
81	Gebäudebetreuung; Garten- und Landschaftsbau	180	149	24	7	29,5	19,2	166,7	40,0
P	Erziehung und Unterricht	83	61	14	8	31,7	17,3	100,0	100,0
Q	Gesundheits- und Sozialwesen	48	42	6	-	0,0	2,4	x	x
R	Kunst, Unterhaltung und Erholung	62	50	9	3	-11,4	-16,7	200,0	-57,1
S	Erbringung von sonstigen Dienstleistungen	263	219	31	13	-1,5	-4,4	93,8	-40,9
	Sonstige Tätigkeiten	-	-	-	-	0,0	0,0	0,0	0,0
	Insgesamt	3 461	2 826	399	236	14,1	11,4	62,9	-6,3

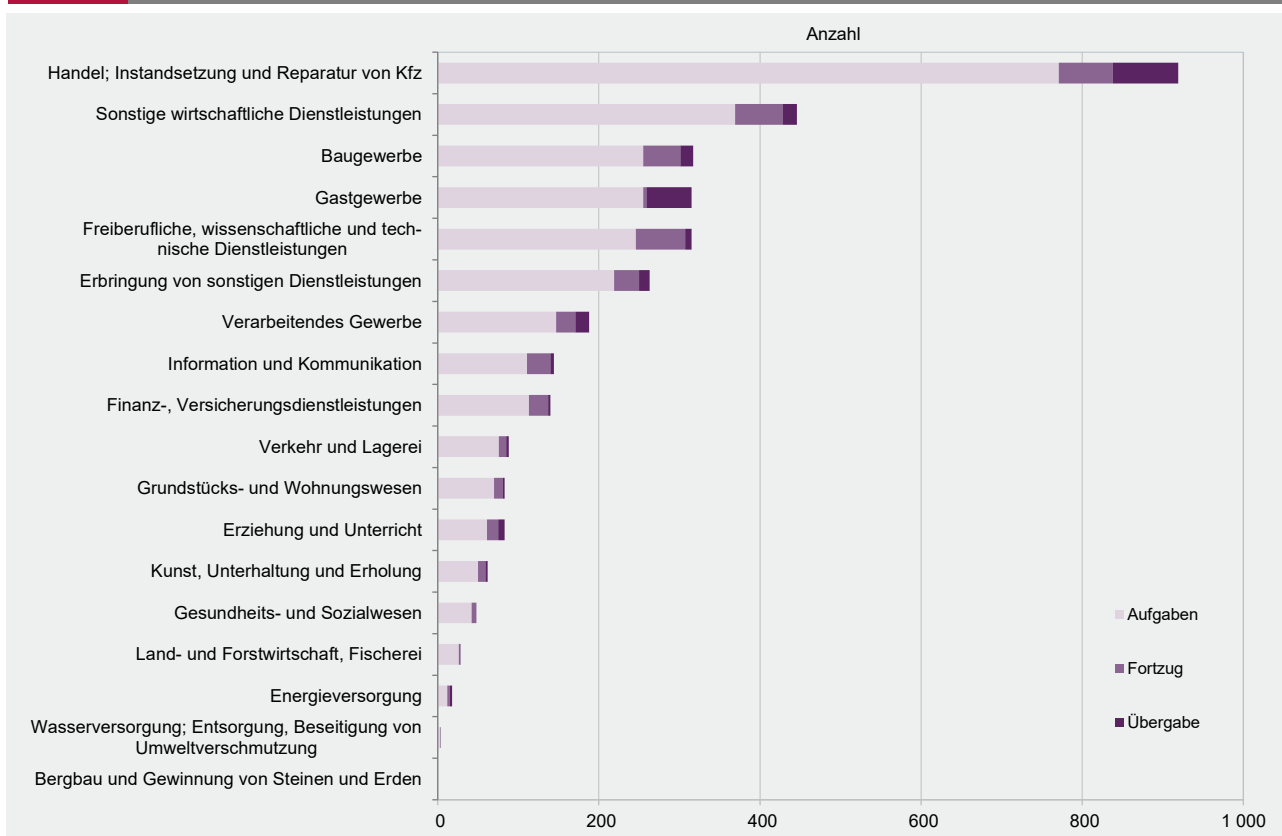
G 2

Gewerbebeanmeldungen im Januar 2020 nach Wirtschaftszweigabschnitten



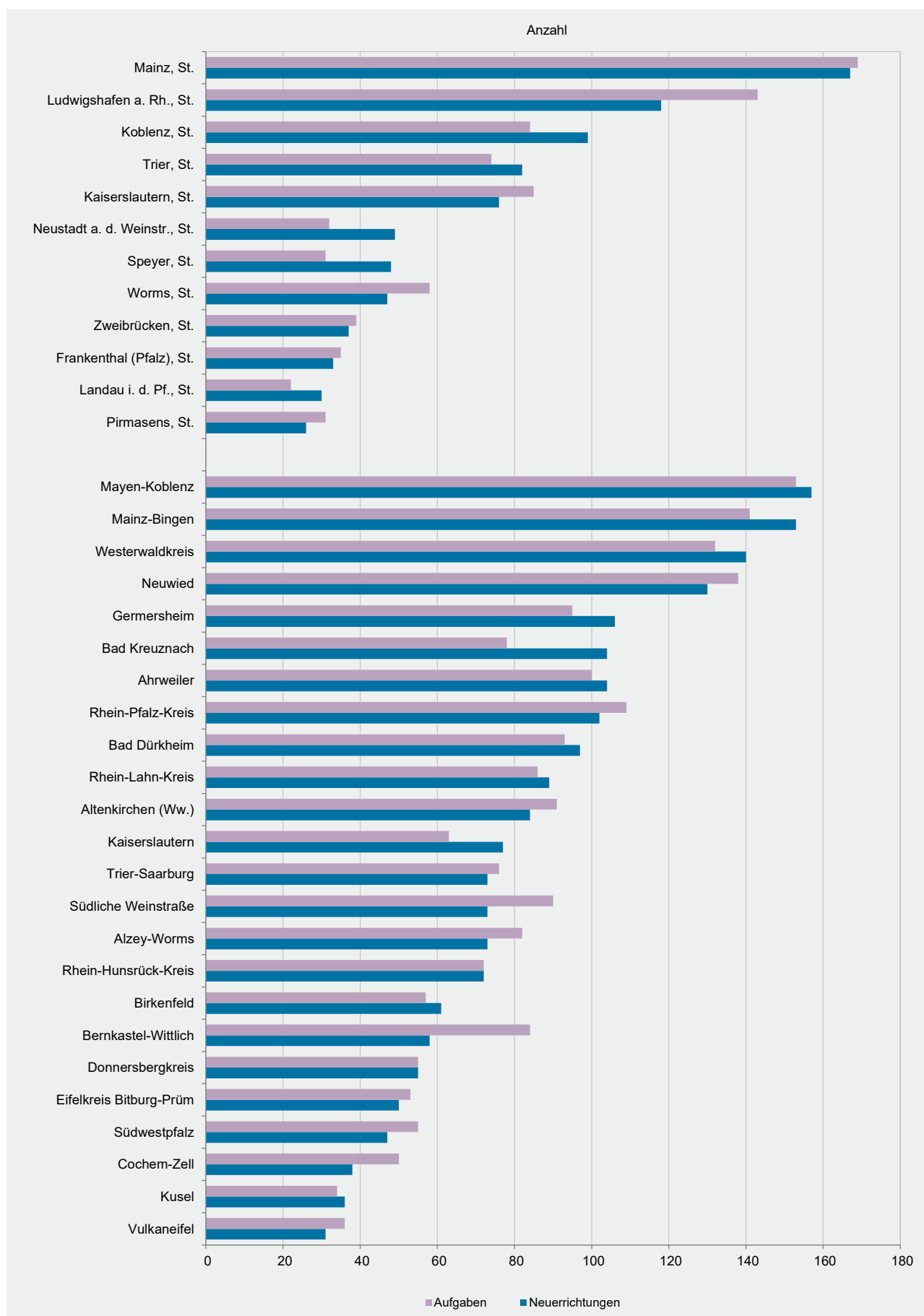
G 3

Gewerbeabmeldungen im Januar 2020 nach Wirtschaftszweigabschnitten



Verwaltungsbereich	Anmeldungen im Jan. 2020				Veränderung zum Dez. 2019			
	ins- gesamt	davon			ins- gesamt	davon		
		Neuer- richtung	Zuzug	Über- nahme		Neuer- richtung	Zuzug	Über- nahme
	Anzahl				%			
Frankenthal (Pfalz), St.	38	33	3	2	171,4	153,8	200,0	x
Kaiserslautern, St.	96	76	12	8	123,3	137,5	200,0	14,3
Koblenz, St.	107	99	5	3	27,4	50,0	-64,3	-25,0
Landau i. d. Pf., St.	31	30	1	-	82,4	87,5	0,0	0,0
Ludwigshafen a. Rh., St.	134	118	9	7	139,3	156,5	350,0	-12,5
Mainz, St.	191	167	16	8	51,6	44,0	220,0	60,0
Neustadt a. d. Weinstr., St.	58	49	4	5	152,2	145,0	100,0	400,0
Pirmasens, St.	29	26	3	-	52,6	44,4	200,0	0,0
Speyer, St.	60	48	5	7	114,3	140,0	25,0	75,0
Trier, St.	92	82	1	9	53,3	67,3	-80,0	50,0
Worms, St.	62	47	3	12	67,6	56,7	200,0	100,0
Zweibrücken, St.	46	37	3	6	119,0	85,0	200,0	x
Ahrweiler	127	104	18	5	58,8	76,3	50,0	-44,4
Altenkirchen (Ww.)	94	84	6	4	62,1	82,6	20,0	-42,9
Alzey-Worms	97	73	16	8	40,6	46,0	45,5	0,0
Bad Dürkheim	120	97	17	6	73,9	102,1	41,7	-33,3
Bad Kreuznach	124	104	11	9	49,4	52,9	37,5	28,6
Bernkastel-Wittlich	81	58	10	13	50,0	48,7	100,0	30,0
Birkenfeld	74	61	5	8	68,2	69,4	66,7	60,0
Cochem-Zell	54	38	3	13	80,0	72,7	-25,0	225,0
Donnersbergkreis	74	55	12	7	138,7	120,0	x	75,0
Eifelkreis Bitburg-Prüm	60	50	7	3	46,3	47,1	133,3	-25,0
Germersheim	118	106	7	5	87,3	146,5	-50,0	-16,7
Kaiserslautern	95	77	10	8	66,7	67,4	42,9	100,0
Kusel	49	36	3	10	36,1	12,5	x	150,0
Mainz-Bingen	190	153	25	12	63,8	75,9	47,1	0,0
Mayen-Koblenz	191	157	25	9	61,9	61,9	127,3	-10,0
Neuwied	178	130	33	15	32,8	23,8	65,0	66,7
Rhein-Hunsrück-Kreis	93	72	12	9	116,3	100,0	x	80,0
Rhein-Lahn-Kreis	110	89	15	6	39,2	43,5	87,5	-33,3
Rhein-Pfalz-Kreis	126	102	17	7	41,6	34,2	88,9	75,0
Südliche Weinstraße	90	73	9	8	60,7	69,8	28,6	33,3
Südwestpfalz	62	47	6	9	82,4	80,8	200,0	50,0
Trier-Saarburg	86	73	8	5	24,6	35,2	14,3	-37,5
Vulkaneifel	42	31	5	6	27,3	10,7	150,0	100,0
Westerwaldkreis	169	140	14	15	27,1	38,6	-6,7	-11,8
Rheinland-Pfalz	3 448	2 822	359	267	60,6	65,1	58,1	26,5
kreisfreie Städte	944	812	65	67	78,8	82,1	58,5	63,4
Landkreise	2 504	2 010	294	200	54,7	59,1	58,1	17,6
Industrie- und Handelskammer								
Kammerbezirk Koblenz	1 321	1 078	147	96	49,1	54,4	44,1	11,6
Kammerbezirk Pfalz	1 226	1 010	121	95	86,9	92,7	75,4	50,8
Kammerbezirk Rheinhessen	540	440	60	40	55,2	55,5	76,5	29,0
Kammerbezirk Trier	361	294	31	36	40,5	44,1	40,9	16,1

Verwaltungsbereich	Abmeldungen im Jan. 2020				Veränderung zum Dez. 2019			
	ins- gesamt	davon			ins- gesamt	davon		
		Aufgabe	Fortzug	Über- gabe		Aufgabe	Fortzug	Über- gabe
	Anzahl				%			
Frankenthal (Pfalz), St.	36	35	1	-	44,0	75,0	-75,0	x
Kaiserslautern, St.	92	85	4	3	73,6	93,2	33,3	-50,0
Koblenz, St.	105	84	18	3	50,0	40,0	125,0	50,0
Landau i. d. Pf., St.	31	22	7	2	10,7	10,0	0,0	100,0
Ludwigshafen a. Rh., St.	173	143	23	7	268,1	266,7	x	40,0
Mainz, St.	211	169	28	14	15,3	19,0	16,7	-17,6
Neustadt a. d. Weinstr., St.	41	32	6	3	-6,8	-13,5	20,0	50,0
Pirmasens, St.	32	31	1	-	-22,0	-20,5	-50,0	0,0
Speyer, St.	50	31	11	8	38,9	0,0	x	60,0
Trier, St.	87	74	9	4	-1,1	2,8	80,0	-63,6
Worms, St.	71	58	6	7	-5,3	-12,1	20,0	75,0
Zweibrücken, St.	46	39	1	6	142,1	105,3	x	x
Ahrweiler	125	100	15	10	20,2	19,0	66,7	-9,1
Altenkirchen (Ww.)	108	91	13	4	56,5	71,7	62,5	-50,0
Alzey-Worms	108	82	15	11	-10,7	-22,6	50,0	120,0
Bad Dürkheim	119	93	19	7	24,0	16,3	111,1	0,0
Bad Kreuznach	93	78	8	7	-25,6	-28,4	0,0	-12,5
Bernkastel-Wittlich	107	84	11	12	7,0	12,0	83,3	-36,8
Birkenfeld	74	57	9	8	19,4	18,8	200,0	-27,3
Cochem-Zell	64	50	1	13	30,6	22,0	-50,0	116,7
Donnersbergkreis	68	55	5	8	19,3	17,0	-28,6	166,7
Eifelkreis Bitburg-Prüm	61	53	3	5	-32,2	-35,4	-50,0	150,0
Germersheim	116	95	16	5	22,1	20,3	60,0	-16,7
Kaiserslautern	83	63	17	3	9,2	-6,0	240,0	-25,0
Kusel	43	34	-	9	-6,5	-8,1	x	28,6
Mainz-Bingen	177	141	21	15	3,5	-4,1	90,9	15,4
Mayen-Koblenz	180	153	22	5	17,6	26,4	0,0	-50,0
Neuwied	179	138	30	11	-3,2	-11,5	87,5	-15,4
Rhein-Hunsrück-Kreis	84	72	8	4	-11,6	-15,3	14,3	33,3
Rhein-Lahn-Kreis	101	86	10	5	-4,7	-1,1	42,9	-58,3
Rhein-Pfalz-Kreis	131	109	16	6	77,0	70,3	100,0	200,0
Südliche Weinstraße	104	90	11	3	28,4	25,0	175,0	-40,0
Südwestpfalz	64	55	2	7	0,0	-1,8	0,0	16,7
Trier-Saarburg	93	76	11	6	-3,1	-5,0	266,7	-53,8
Vulkaneifel	44	36	4	4	-2,2	0,0	x	-55,6
Westerwaldkreis	160	132	17	11	-3,0	-2,9	21,4	-26,7
Rheinland-Pfalz	3 461	2 826	399	236	14,1	11,4	62,9	-6,3
kreisfreie Städte	975	803	115	57	37,5	36,3	74,2	5,6
Landkreise	2 486	2 023	284	179	6,9	3,9	58,7	-9,6
Industrie- und Handelskammer								
Kammerbezirk Koblenz	1 273	1 041	151	81	7,6	6,2	45,2	-18,2
Kammerbezirk Pfalz	1 229	1 012	140	77	39,3	34,8	97,2	28,3
Kammerbezirk Rheinhessen	567	450	70	47	3,1	-2,4	40,0	20,5
Kammerbezirk Trier	392	323	38	31	-6,4	-6,4	90,0	-42,6



WZ 2008	Wirtschaftszweig	Neugründungen						Gewerbetreibende	
		ins- gesamt	Betriebsgründungen			sonstige Neugründ.		ins- gesamt	darunter: weiblich
			ins- gesamt	Haupt- nieder- lassung	Zweignie- derlassung unselbst. Zweigstelle	ins- gesamt	darunter: Neben- erwerb		
A	Land- und Forstwirtschaft, Fischerei	23	1	1	-	22	13	25	4
B	Bergbau und Gewinnung von Steinen und Erden	1	1	1	-	-	-	1	-
C	Verarbeitendes Gewerbe	162	34	24	10	128	94	182	76
	darunter								
10	Herstellung von Nahrungs- und Futtermitteln	23	13	8	5	10	6	30	6
11	Getränkeherstellung	2	-	-	-	2	1	2	-
13	Herstellung von Textilien	19	-	-	-	19	15	19	18
14	Herstellung von Bekleidung	12	2	2	-	10	5	16	9
16	Herstellung von Holz-, Flecht-, Korb- und Korkwaren (ohne Möbel)	9	-	-	-	9	6	9	-
18	Herstellung von Druckerzeugnissen; Vervielfältigung von Ton-, Bild- und Datenträgern	6	-	-	-	6	5	7	2
25	Herstellung von Metallerzeugnissen	15	7	4	3	8	4	15	1
26	Herstellung von Datenverarbeitungsgeräten, elektrischen und optischen Erzeugnissen	2	2	1	1	-	-	3	1
27	Herstellung von elektrischen Ausrüstungen	-	-	-	-	-	-	-	-
28	Maschinenbau	4	3	2	1	1	1	4	-
29	Herstellung von Kraftwagen u. Kraftwagenteilen	-	-	-	-	-	-	-	-
31	Herstellung von Möbeln	2	2	2	-	-	-	3	1
D	Energieversorgung	23	7	6	1	16	13	26	4
E	Wasserversorgung; Entsorgung, Beseitigung von Umweltverschmutzung	2	-	-	-	2	2	2	-
F	Baugewerbe	286	94	89	5	192	56	304	19
G	Handel; Instandsetzung und Reparatur von Kfz	674	131	77	54	543	327	752	250
	darunter								
45	Kfz-Handel; Instandsetzung u. Reparatur von Kfz	93	25	19	6	68	31	99	7
46	Handelsvermittlung und Großhandel (ohne Kfz)	156	20	13	7	136	87	167	67
47	Einzelhandel (ohne Kfz)	425	86	45	41	339	209	486	176
H	Verkehr und Lagerei	63	19	14	5	44	15	67	11
	darunter								
49	Landverkehr und Transport in Rohrfernleitungen	30	8	7	1	22	5	33	9
53	Post-, Kurier- und Expressdienste	19	4	4	-	15	7	20	1
I	Gastgewerbe	194	74	62	12	120	29	208	61
55	Beherbergung	16	5	3	2	11	6	17	7
56	Gastronomie	178	69	59	10	109	23	191	54
J	Information und Kommunikation	100	13	10	3	87	42	109	11
	darunter								
58	Verlagswesen	4	-	-	-	4	1	4	2
61	Telekommunikation	1	-	-	-	1	1	1	-
62	Erbringung von Dienstleistungen der Informationstechnologie	72	11	8	3	61	23	77	4
63	Informationsdienstleistungen	6	1	1	-	5	4	7	2
K	Finanz-, Versicherungsdienstleistungen	97	29	23	6	68	35	107	12
	darunter								
66	Mit Finanz- und Versicherungsdienstleistungen verbundene Tätigkeiten	75	9	4	5	66	33	79	9
L	Grundstücks- und Wohnungswesen	66	26	24	2	40	15	81	20
M	Freiberufliche, wissenschaftliche und technische Dienstleistungen	281	62	55	7	219	132	306	94
	darunter								
70	Verwaltung und Führung von Unternehmen; Unternehmensberatung	42	15	13	2	27	10	46	7
73	Werbung und Marktforschung	78	4	4	-	74	46	83	31
N	Sonstige wirtschaftliche Dienstleistungen	405	53	43	10	352	198	430	100
	darunter								
77	Vermietung von beweglichen Sachen	38	6	4	2	32	25	48	7
78	Vermietung und Überlassung von Arbeitskräften	7	3	2	1	4	1	8	4
79	Reisebüros, -veranstalter und sonstige Reservierungsdienstleistungen	7	1	-	1	6	3	7	2
81	Gebäudebetreuung; Garten- und Landschaftsbau	188	21	20	1	167	80	192	30
P	Erziehung und Unterricht	87	10	4	6	77	58	98	46
Q	Gesundheits- und Sozialwesen	40	15	8	7	25	15	57	34
R	Kunst, Unterhaltung und Erholung	59	9	3	6	50	39	61	16
S	Erbringung von sonstigen Dienstleistungen	253	33	29	4	220	122	264	187
	Sonstige Tätigkeiten	-	-	-	-	-	-	-	-
Insgesamt		2 816	611	473	138	2 205	1 205	3 080	945

WZ 2008	Wirtschaftszweig	Vollständige Aufgaben						Gewerbetreibende	
		ins- gesamt	Betriebsaufgaben			sonstige Stillleg.		ins- gesamt	darunter: weiblich
			ins- gesamt	Haupt- nieder- lassung	Zweignie- derlassung unselbst. Zweigstelle	ins- gesamt	darunter: Neben- erwerb		
A	Land- und Forstwirtschaft, Fischerei	26	4	4	-	22	10	27	8
B	Bergbau und Gewinnung von Steinen und Erden	-	-	-	-	-	-	-	-
C	Verarbeitendes Gewerbe	144	39	27	12	105	61	158	60
darunter									
10	Herstellung von Nahrungs- und Futtermitteln	11	4	1	3	7	3	13	5
11	Getränkeherstellung	-	-	-	-	-	-	-	-
13	Herstellung von Textilien	15	-	-	-	15	11	15	15
14	Herstellung von Bekleidung	10	-	-	-	10	7	10	9
16	Herstellung von Holz-, Flecht-, Korb- und Korkwaren (ohne Möbel)	6	-	-	-	6	5	7	1
18	Herstellung von Druckerzeugnissen; Vervielfältigung von Ton-, Bild- und Datenträgern	11	3	3	-	8	4	13	3
25	Herstellung von Metallerzeugnissen	21	7	3	4	14	3	22	-
26	Herstellung von Datenverarbeitungsgeräten, elektrischen und optischen Erzeugnissen	1	1	1	-	-	-	1	-
27	Herstellung von elektrischen Ausrüstungen	-	-	-	-	-	-	-	-
28	Maschinenbau	4	4	3	1	-	-	5	-
29	Herstellung von Kraftwagen u. Kraftwagenteilen	2	1	1	-	1	1	2	-
31	Herstellung von Möbeln	4	3	2	1	1	1	4	-
D	Energieversorgung	12	10	10	-	2	2	18	-
E	Wasserversorgung; Entsorgung, Beseitigung von Umweltverschmutzung	3	2	1	1	1	1	3	-
F	Baugewerbe	255	59	55	4	196	33	278	21
G	Handel; Instandsetzung und Reparatur von Kfz	764	194	99	95	570	286	855	299
darunter									
45	Kfz-Handel; Instandsetzung u. Reparatur von Kfz	95	18	13	5	77	27	107	16
46	Handelsvermittlung und Großhandel (ohne Kfz)	194	42	28	14	152	64	214	75
47	Einzelhandel (ohne Kfz)	475	134	58	76	341	195	534	208
H	Verkehr und Lagerei	76	22	14	8	54	12	95	25
darunter									
49	Landverkehr und Transport in Rohrfernleitungen	62	18	14	4	44	10	66	21
53	Post-, Kurier- und Expressdienste	7	-	-	-	7	2	7	1
I	Gastgewerbe	253	81	72	9	172	29	277	84
55	Beherbergung	23	11	10	1	12	3	27	12
56	Gastronomie	230	70	62	8	160	26	250	72
J	Information und Kommunikation	111	16	15	1	95	44	117	22
darunter									
58	Verlagswesen	4	1	1	-	3	-	4	2
61	Telekommunikation	4	-	-	-	4	1	4	-
62	Erbringung von Dienstleistungen der Informationstechnologie	73	12	12	-	61	30	76	14
63	Informationsdienstleistungen	9	2	2	-	7	3	11	4
K	Finanz-, Versicherungsdienstleistungen	113	25	18	7	88	22	120	21
darunter									
66	Mit Finanz- und Versicherungsdienstleistungen verbundene Tätigkeiten	97	9	8	1	88	22	100	17
L	Grundstücks- und Wohnungswesen	70	23	23	-	47	20	78	29
M	Freiberufliche, wissenschaftliche und technische Dienstleistungen	246	37	30	7	209	130	261	98
darunter									
70	Verwaltung und Führung von Unternehmen; Unternehmensberatung	35	12	11	1	23	10	38	7
73	Werbung und Marktforschung	94	5	5	-	89	59	98	44
N	Sonstige wirtschaftliche Dienstleistungen	367	48	36	12	319	157	387	105
darunter									
77	Vermietung von beweglichen Sachen	20	3	3	-	17	12	21	5
78	Vermietung und Überlassung von Arbeitskräften	8	3	1	2	5	1	10	2
79	Reisebüros, -veranstalter und sonstige Reservierungsdienstleistungen	18	3	2	1	15	7	19	9
81	Gebäudebetreuung; Garten- und Landschaftsbau	149	12	12	-	137	61	161	31
P	Erziehung und Unterricht	61	13	3	10	48	33	65	29
Q	Gesundheits- und Sozialwesen	42	7	7	-	35	20	43	36
R	Kunst, Unterhaltung und Erholung	50	6	4	2	44	28	63	18
S	Erbringung von sonstigen Dienstleistungen	219	29	18	11	190	83	223	159
Sonstige Tätigkeiten									
		-	-	-	-	-	-	-	-
Insgesamt		2 812	615	436	179	2 197	971	3 068	1 014

Rechtsform Geschlecht Staatsangehörigkeit	Neugründungen						Gewerbetreibende	
	ins- gesamt	Betriebsgründungen			sonstige Neugründ.		ins- gesamt	darunter: weiblich
		ins- gesamt	Haupt- nieder- lassung	Zweignie- derl./unselb- ständige Zweigstelle	ins- gesamt	darunter: Neben- erwerb		
Anzahl								

Insgesamt	2 816	611	473	138	2 205	1 205	3 080	945
-----------	-------	-----	-----	-----	-------	-------	-------	-----

nach der Rechtsform des Unternehmens

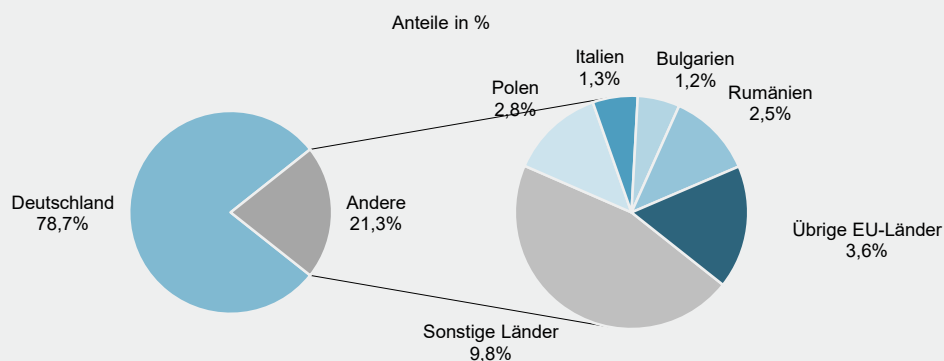
Einzelunternehmen	2 330	222	180	42	2 108	1 108	2 330	822
Offene Handelsgesellschaft	4	4	3	1	-	-	8	2
Kommanditgesellschaft	1	1	1	-	-	-	1	1
Gesellschaft mit beschränkter Haftung & Co.KG	54	51	26	25	3	3	120	17
Gesellschaft des bürgerlichen Rechts	158	87	82	5	71	71	279	56
Aktiengesellschaft	2	2	1	1	-	-	-	-
Gesellschaft mit beschränkter Haftung	258	236	174	62	22	22	333	46
Genossenschaft	-	-	-	-	-	-	-	-
Eingetragener Verein	3	2	2	-	1	1	4	1
Private Company Ltd	-	-	-	-	-	-	-	-
Sonstige Rechtsformen	6	6	4	2	-	-	5	-

Einzelunternehmer/-innen nach Geschlecht

weiblich	822	59	49	10	763	476	x	x
männlich	1 508	163	131	32	1 345	632	x	x

Einzelunternehmer/-innen nach ausgewählter Staatsangehörigkeit

Deutschland	1 833	153	116	37	1 680	973	1 833	679
EU-Länder	269	26	26	-	243	74	269	77
Polen	65	1	1	-	64	18	65	13
Italien	31	6	6	-	25	8	31	4
Bulgarien	29	7	7	-	22	2	29	4
Rumänien	59	7	7	-	52	11	59	18
Übrige EU-Länder	85	5	5	-	80	35	85	38
Sonstige Länder	228	43	38	5	185	61	228	66



Rechtsform Geschlecht Staatsangehörigkeit	Vollständige Aufgaben						Gewerbetreibende	
	ins- gesamt	Betriebsaufgaben			sonstige Stilllegungen		ins- gesamt	darunter: weiblich
		ins- gesamt	Haupt- nieder- lassung	Zweignie- derl./unselb- ständige Zweigstelle	ins- gesamt	darunter: Neben- erwerb		
Anzahl								
Insgesamt	2 812	615	436	179	2 197	971	3 068	1 014

nach der Rechtsform des Unternehmens

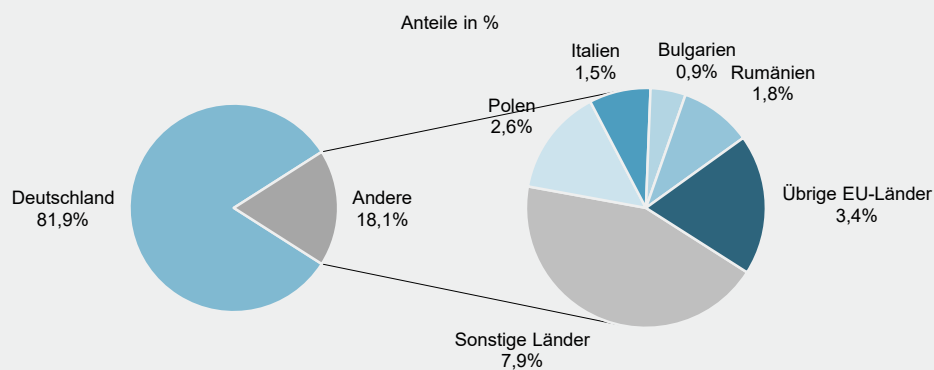
Einzelunternehmen	2 336	209	152	57	2 127	901	2 336	895
Offene Handelsgesellschaft	14	13	7	6	1	1	23	6
Kommanditgesellschaft	5	5	4	1	-	-	7	2
Gesellschaft mit beschränkter Haftung & Co.KG	47	44	21	23	3	3	117	8
Gesellschaft des bürgerlichen Rechts	132	87	82	5	45	45	240	45
Aktiengesellschaft	3	3	-	3	-	-	-	-
Gesellschaft mit beschränkter Haftung	248	229	163	66	19	19	313	54
Genossenschaft	-	-	-	-	-	-	-	-
Eingetragener Verein	2	2	2	-	-	-	4	-
Private Company Ltd	11	9	-	9	2	2	13	2
Sonstige Rechtsformen	14	14	5	9	-	-	15	2

Einzelunternehmer/-innen nach Geschlecht

weiblich	895	64	50	14	831	425	x	x
männlich	1 441	145	102	43	1 296	476	x	x

Einzelunternehmer/-innen nach ausgewählter Staatsangehörigkeit

Deutschland	1 914	165	113	52	1 749	821	1 914	766
EU-Länder	237	18	15	3	219	37	237	70
Polen	61	1	1	-	60	6	61	17
Italien	35	5	4	1	30	8	35	7
Bulgarien	20	2	2	-	18	3	20	4
Rumänien	41	2	2	-	39	3	41	9
Übrige EU-Länder	80	8	6	2	72	17	80	33
Sonstige Länder	185	26	24	2	159	43	185	59



Impressum

Herausgeber:
Statistisches Landesamt Rheinland-Pfalz
Mainzer Straße 14-16
56130 Bad Ems

Telefon: 02603 71-0
Telefax: 02603 71-3150

E-Mail: poststelle@statistik.rlp.de
Internet: www.statistik.rlp.de

Kostenfreier Download im Internet: <http://www.statistik.rlp.de/de/publikationen/statistische-berichte/>

© Statistisches Landesamt Rheinland-Pfalz · Bad Ems · 2020

Vervielfältigung und Verbreitung, auch auszugsweise, mit Quellenangabe gestattet.