



Rheinland-Pfalz

STATISTISCHES LANDESAMT

2020

# STATISTISCHE BERICHTE



## Gewerbeanzeigen im Dezember 2019

Ergebnisse der Gewerbeanzeigenstatistik

## Zeichenerklärungen

0	Zahl ungleich Null, Betrag jedoch kleiner als die Hälfte von 1 in der letzten ausgewiesenen Stelle
-	nichts vorhanden
.	Zahl unbekannt oder geheim
x	Nachweis nicht sinnvoll
...	Zahl fällt später an
/	keine Angabe, da Zahl nicht sicher genug
( )	Aussagewert eingeschränkt, da Zahl statistisch unsicher
D	Durchschnitt
p	vorläufig
r	revidiert
s	geschätzt

Für die Abgrenzung von Größenklassen wird im Allgemeinen anstelle einer ausführlichen Beschreibung „50 bis unter 100“ die Darstellungsform „50 – 100“ verwendet.

Einzelwerte in Tabellen werden im Allgemeinen ohne Rücksicht auf die Endsumme gerundet.

# Inhalt

Seite

<b>Informationen zur Statistik .....</b>	<b>4</b>
--	----------

<b>Glossar .....</b>	<b>5</b>
----------------------	----------

## Tabellen

T 1	Gewerbeanmeldungen im Dezember 2019 nach Wirtschaftszweigen .....	9
T 2	Gewerbeabmeldungen im Dezember 2019 nach Wirtschaftszweigen .....	10
T 3	Gewerbeanmeldungen im Dezember 2019 nach Verwaltungsbezirken .....	12
T 4	Gewerbeabmeldungen im Dezember 2019 nach Verwaltungsbezirken .....	13
T 5	Neugründungen sowie Gewerbetreibende im Dezember 2019 nach Wirtschaftszweigen .....	15
T 6	Vollständige Aufgaben sowie Gewerbetreibende im Dezember 2019 nach Wirtschaftszweigen .....	16
T 7	Neugründungen sowie Gewerbetreibende im Dezember 2019 nach Art der Niederlassung, Rechtsform, Einzelunternehmen nach Geschlecht und Staatsangehörigkeit .....	17
T 8	Vollständige Aufgaben sowie Gewerbetreibende im Dezember 2019 nach Art der Niederlassung, Rechtsform, Einzelunternehmen nach Geschlecht und Staatsangehörigkeit .....	18

## Grafiken

G 1	Gewerbean- und -abmeldungen mit Neuerrichtungen und Aufgaben im Jahresüberblick .....	8
G 2	Gewerbeanmeldungen im Dezember 2019 nach Wirtschaftszweigabschnitten .....	11
G 3	Gewerbeabmeldungen im Dezember 2019 nach Wirtschaftszweigabschnitten .....	11
G 4	Neuerrichtungen und Aufgaben im Dezember 2019 nach Verwaltungsbezirken .....	14
G 5	Neugründungen im Dezember 2019 nach ausgewählten Staatsangehörigkeiten von Einzelunternehmern/-innen .....	17
G 6	Vollständige Aufgaben im Dezember 2019 nach ausgewählten Staatsangehörigkeiten von Einzelunternehmern/-innen .....	18

# Informationen zur Statistik

## Ziel der Statistik

Die Gewerbeanzeigenstatistik dient als unentbehrliche Informationsgrundlage für die Wirtschafts-, Wettbewerbs- und Strukturpolitik. Sie stellt Informationen über die Aufnahme und Beendigung gewerblicher Tätigkeiten und deren Anlässe bereit. Dies sind zum einen Angaben über die Gesamtheit der Gewerbemeldungen und zum anderen umfassende Angaben über die gemeldeten gewerblichen Gründungen und Stilllegungen.

## Rechtsgrundlage

Die Rechtsgrundlagen der Gewerbeanzeigenstatistik sind § 14 Abs. 13 der Gewerbeordnung (GewO), in der Fassung der Bekanntmachung vom 22.02.1999 (BGBl. I S. 202), zuletzt geändert durch Artikel 2 des Gesetzes vom 28. November 2014 (BGBl. I S. 1802), sowie die Verordnung zur Ausgestaltung des Gewerbeanzeigenverfahrens (Gewerbeanzeigenverordnung – GewAnzV) des Bundesministeriums für Wirtschaft und Energie vom 22. Juli 2014. Letztere ist am 1. Januar 2015 in Kraft getreten.

## Erhebungsumfang

Die Gewerbeanzeigenstatistik ist eine Sekundärerhebung. Die Datengrundlage bilden die in einem Monat bei den zuständigen Behörden erstatteten Gewerbeanzeigen. Gewerbeanzeigen sind gemäß § 14 Abs. 1 GewO von allen natürlichen und juristischen Personen bei Aufnahme, Änderung oder Aufgabe eines stehenden Gewerbes, einer Zweigniederlassung oder einer unselbständigen Zweigstelle zu tätigen. Auskunftspflichtig zur Gewerbeanzeigenstatistik sind die Gewerbetreibenden. Diese kommen ihrer Auskunftspflicht nach, indem sie die Gewerbeanzeige erstatten.

Die Gewerbeanzeigenstatistik ist darüber hinaus eine Vollerhebung. Nicht in die Statistik einbezogen sind allerdings die Freien Berufe, die Urproduktion (Land- und Forstwirtschaft, Bergbau und Gewinnung von Steinen und Erden) und die Erbringung von Finanz- und Versicherungsdienstleistungen, da diese Bereiche nicht der Gewerbeordnung unterliegen. Nicht berücksichtigt wird ferner das Reisegewerbe, weil die in diesem Bereich tätigen Unternehmen in der Regel mehrere Gewerbemeldungen abgeben.

## Erhebungsdurchführung

Die zuständigen Behörden, d. h. die Gewerbeämter und die Starterzentren der IHK und HWK, liefern seit Januar 2017 die bei Ihnen erstatteten Gewerbeanzeigen unter Nutzung einer Zentralen Pflege- und Verteilerplattform (ZPV) als Web-Portal an die Gesellschaft für Kommunikation und Wissenstransfer mbH (KommWis) in Mainz. Von dort werden die Meldungen an das Statistische Landesamt kontinuierlich weitergeleitet und dem zuständigen Fachbereich zur Aufbereitung der Gewerbeanzeigenstatistik zur Verfügung gestellt.

## Berichtszeitraum/-Zeitpunkt und Periodizität

Die Gewerbeanzeigenstatistik wird monatlich erstellt. Die monatlichen Ergebnisse stehen ca. zwei bis zweieinhalb Monate nach Ablauf eines Monats zur Verfügung. Das Jahresergebnis liegt dementsprechend ca. Mitte März des Folgejahres vor.

## Erhebungsmerkmale

Die Erhebungsmerkmale der Gewerbeanzeigenstatistik umfassen im Wesentlichen die angemeldete Tätigkeit, die Angabe Haupt- oder Nebenerwerb, das Datum des Beginns der angemeldeten Tätigkeit, die Art des angemeldeten Betriebes, die Zahl der bei Geschäftsaufnahme tätigen Personen nach Voll- und Teilzeit, die Angabe Hauptniederlassung, Zweigniederlassung oder Zweigstelle, den Grund der Gewerbeanzeige und das Datum der Erstattung der Gewerbeanzeige sowie die personenbezogenen Merkmale Geschlecht und Staatsangehörigkeit

## Regionale Ebene

Die Ergebnisse werden in dieser Veröffentlichung bis auf Kreisebene nachgewiesen. Ergebnisse in tieferer regionaler Gliederung können auf Anfrage bereitgestellt werden.

## Vergleichbarkeit / Klassifikationen

Die Ergebnisse dieser Veröffentlichung nach Wirtschaftszweigen sind nach der aktuell gültigen Klassifikation der Wirtschaftszweige gegliedert, d. h. auf Basis der WZ 2008. Eine Vergleichbarkeit mit Ergebnissen früherer Jahre, die nach einer älteren Klassifikation der Wirtschaftszweige (WZ 1993, WZ 2003) gegliedert sind, ist nur mit Einschränkungen bzw. gar nicht möglich. Der Wirtschaftszweig ist in der Gewerbeanzeigenstatistik nur bis auf die Ebene des Dreistellers durchgängig verfügbar.

# Glossar

## Aufgabe eines Gewerbes

Erfolgt entweder durch vollständige Aufgabe oder durch Umwandlung.

## Betriebsaufgabe

Aufgabe eines Gewerbebetriebes mit einer erwarteten größeren wirtschaftlichen Bedeutung. Sie kann durch eine juristische Person, eine Gesellschaft ohne Rechtspersönlichkeit (Personengesellschaft) oder eine natürliche Person erfolgen. Bei einer natürlichen Person, die eine Hauptniederlassung abmeldet, ist Voraussetzung, dass sie entweder in das Handelsregister eingetragen war oder aber eine Handwerkskarte besitzt oder zuletzt mindestens einen Arbeitnehmer beschäftigt hat.

## Betriebsgründung

Gründung eines Betriebes mit einer erwarteten größeren wirtschaftlichen Bedeutung. Sie kann durch eine juristische Person, eine Gesellschaft ohne Rechtspersönlichkeit (Personengesellschaft) oder eine natürliche Person erfolgen. Bei einer natürlichen Person, die eine Hauptniederlassung anmeldet, ist Voraussetzung, dass sie entweder in das Handelsregister eingetragen ist oder aber eine Handwerkskarte besitzt oder mindestens einen Arbeitnehmer beschäftigt.

## Fortzug eines Gewerbes

Verlagerung des Betriebes aus dem Bezirk des nachweisenden Gewerbebeamten.

## Gewerbe

Nicht sozialwidrige, selbstständige, auf Dauer und Gewinnerzielung angelegte sowie im eigenen Namen und auf eigene Rechnung ausgeübte Tätigkeit. Nicht zum Gewerbe zählen u. a. die Urproduktion (z. B. Land- und Forstwirtschaft oder Bergbau), die freien Berufe und die Verwaltung des eigenen Vermögens.

## Gewerbeabmeldung

Eine Gewerbeabmeldung betrifft die Aufgabe, den Fortzug oder die Übergabe einer Hauptniederlassung, einer Zweigniederlassung oder einer Zweigstelle eines Gewerbes. Anzeigepflichtige Gewerbebetreibende sind Einzelgewerbebetreibende (d. h. natürliche Personen), geschäftsführende Gesellschafter von Personengesellschaften und juristische Personen, wobei juristische Personen ihrer Gewerbeabmeldepflicht durch Handeln ihres Vertretungsberechtigten nachkommen.

## Gewerbeanmeldung

Eine Gewerbeanmeldung betrifft die Neuerrichtung, den Zuzug oder die Übernahme einer Hauptniederlassung, einer Zweigniederlassung oder einer Zweigstelle eines Gewerbes. Anzeigepflichtige Gewerbebetreibende sind Einzelgewerbebetreibende (d. h. natürliche Personen), geschäftsführende Gesellschafter von Personengesellschaften und juristische Personen, wobei juristische Personen ihrer Gewerbeanmeldepflicht durch Handeln ihres Vertretungsberechtigten nachkommen.

## Gewerbeanzeige

Eine Gewerbeanzeige hat eine Gewerbeanmeldung, eine Gewerbeummeldung oder eine Gewerbeabmeldung zum Gegenstand. Es besteht eine Anzeigepflicht.

## Hauptniederlassung

Mittelpunkt des Geschäftsverkehrs eines Betriebes, der sich bei Personengesellschaften (KG, OHG, GmbH & Co. KG, GbR, GmbH & Co. OHG u.a.) und juristischen Personen am Sitz des Unternehmens befindet. Eine Hauptniederlassung liegt auch dann vor, wenn daneben keine Zweigniederlassung oder unselbständige Zweigstelle betrieben wird.

## **Neuerrichtung eines Gewerbes**

Erfolgt entweder durch Neugründung oder durch Umwandlung.

## **Neugründung eines Gewerbes**

Entweder eine Betriebsgründung oder eine sonstige Neugründung.

## **Sonstige Neugründung**

Gründung eines Kleinunternehmens oder eines Nebenerwerbsbetriebes. Bei der Gründung eines Kleinunternehmens gründet ein Nichtkaufmann eine Hauptniederlassung. Diese ist nicht im Handelsregister eingetragen, besitzt keine Handwerkskarte und beschäftigt keine Arbeitnehmer.

## **Sonstige Stilllegung**

Eine sonstige Stilllegung ist die Aufgabe eines Kleinunternehmens oder eines Nebenerwerbsbetriebes. Bei der Aufgabe eines Kleinunternehmens gibt ein Nichtkaufmann eine Hauptniederlassung vollständig auf. Diese war nicht im Handelsregister eingetragen, hat keine Handwerkskarte besessen und keine Arbeitnehmer beschäftigt.

## **Unselbständige Zweigstelle**

Feste örtliche Anlagen oder Einrichtungen, die der Ausübung eines stehenden Gewerbes dienen (z.B. ein Auslieferungslager), jedoch nicht die Bedingungen einer Zweigniederlassung erfüllen.

## **Vollständige Aufgabe**

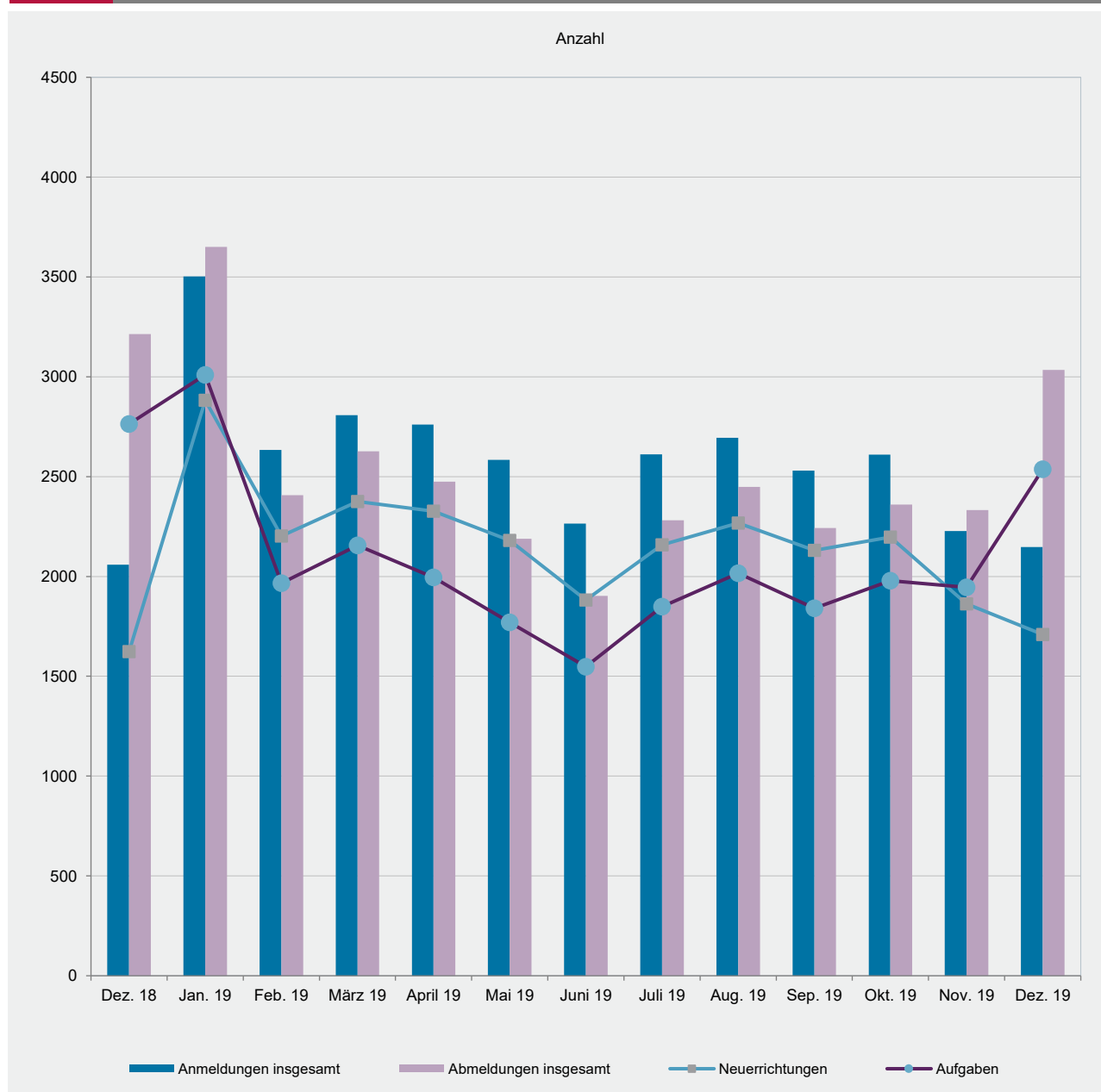
Entweder eine Betriebsaufgabe oder eine sonstige Stilllegung.

## **Zuzug eines Gewerbes**

Verlagerung des Betriebes in den Bereich einer anderen Meldebehörde.

## **Zweigniederlassung**

Betriebe mit selbständiger Organisation, selbständigen Betriebsmitteln und gesonderter Buchführung, dessen Leiter Geschäfte selbständig abzuschließen und durchzuführen befugt ist.



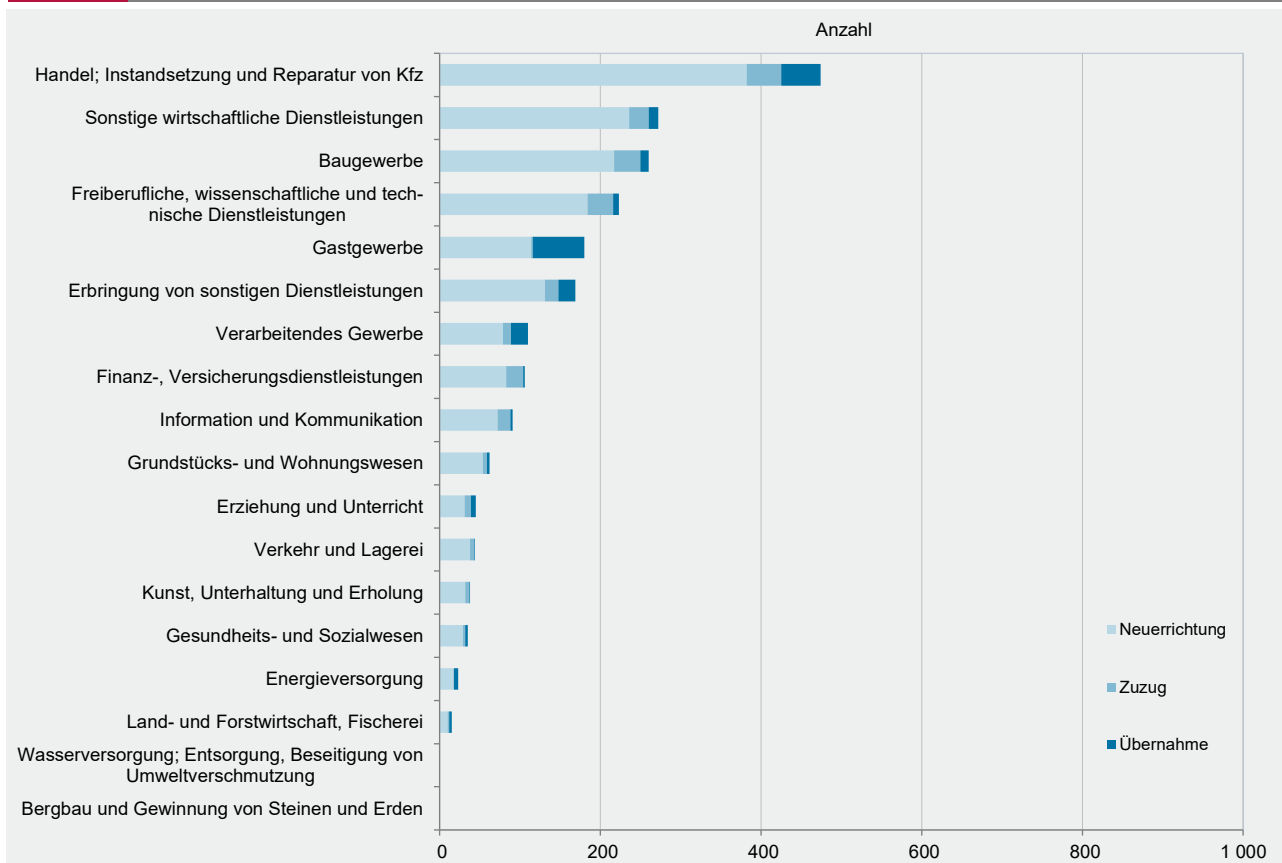


WZ 2008	Wirtschaftszweig	Anmeldungen im Dez. 2019				Veränderung zum Nov. 2019			
		ins- gesamt	davon			ins- gesamt	davon		
			Neuer- richtung	Zuzug	Über- nahme		Neuer- richtung	Zuzug	Über- nahme
		Anzahl				%			
A	Land- und Forstwirtschaft, Fischerei	15	10	2	3	36,4	25,0	100,0	50,0
B	Bergbau und Gewinnung von Steinen und Erden	-	-	-	-	0,0	0,0	0,0	0,0
C	Verarbeitendes Gewerbe	110	79	10	21	5,8	-14,1	66,7	250,0
	darunter								
10	Herstellung von Nahrungs- und Futtermitteln	16	10	2	4	0,0	-16,7	0,0	100,0
11	Getränkeherstellung	1	-	-	1	-83,3	x	0,0	x
13	Herstellung von Textilien	8	8	-	-	-33,3	-27,3	x	0,0
14	Herstellung von Bekleidung	4	4	-	-	33,3	33,3	0,0	0,0
16	Herstellung von Holz-, Flecht-, Korb- und Korkwaren (ohne Möbel)	8	8	-	-	60,0	60,0	0,0	0,0
18	Herstellung von Druckerzeugnissen; Vervielfältigung von Ton-, Bild- und Datenträgern	5	3	-	2	25,0	50,0	x	100,0
25	Herstellung von Metallerezeugnissen	16	9	2	5	77,8	12,5	100,0	x
26	Herstellung von Datenverarbeitungsgeräten, elektrischen und optischen Erzeugnissen	1	-	1	-	0,0	x	x	0,0
27	Herstellung von elektrischen Ausrüstungen	-	-	-	-	x	x	0,0	0,0
28	Maschinenbau	5	2	2	1	400,0	100,0	x	x
29	Herstellung von Kraftwagen u. Kraftwagenteilen	1	1	-	-	-66,7	-50,0	0,0	x
31	Herstellung von Möbeln	1	1	-	-	-50,0	0,0	x	0,0
D	Energieversorgung	23	17	1	5	-17,9	-39,3	x	x
E	Wasserversorgung; Entsorgung, Beseitigung von Umweltverschmutzung	-	-	-	-	0,0	0,0	0,0	0,0
F	Baugewerbe	260	217	33	10	16,6	13,0	26,9	100,0
G	Handel; Instandsetzung und Reparatur von Kfz	474	382	43	49	-7,1	-11,8	4,9	36,1
	darunter								
45	Kfz-Handel; Instandsetzung u. Reparatur von Kfz	75	59	11	5	-3,8	-6,3	0,0	25,0
46	Handelsvermittlung und Großhandel (ohne Kfz)	103	84	11	8	-14,9	-16,0	-21,4	14,3
47	Einzelhandel (ohne Kfz)	296	239	21	36	-4,8	-11,5	31,3	44,0
H	Verkehr und Lagerei	44	38	5	1	-33,3	-36,7	25,0	-50,0
	darunter								
49	Landverkehr und Transport in Rohrfernleitungen	28	24	3	1	-30,0	-36,8	200,0	0,0
53	Post-, Kurier- und Expressdienste	9	7	2	-	-35,7	-30,0	-33,3	x
I	Gastgewerbe	180	114	2	64	0,0	-13,6	0,0	39,1
55	Beherbergung	23	14	-	9	-39,5	-51,7	x	12,5
56	Gastronomie	157	100	2	55	10,6	-2,9	100,0	44,7
J	Information und Kommunikation	91	72	16	3	2,2	-5,3	33,3	200,0
	darunter								
58	Verlagswesen	3	3	-	-	0,0	200,0	x	0,0
61	Telekommunikation	1	-	-	1	0,0	0,0	0,0	0,0
62	Erbringung von Dienstleistungen der Informationstechnologie	66	52	13	1	11,9	4,0	44,4	x
63	Informationsdienstleistungen	10	10	-	-	0,0	11,1	x	0,0
K	Finanz-, Versicherungsdienstleistungen	106	83	21	2	26,2	29,7	10,5	100,0
	darunter								
66	Mit Finanz- und Versicherungsdienstleistungen verbundene Tätigkeiten	89	68	19	2	21,9	23,6	11,8	100,0
L	Grundstücks- und Wohnungswesen	62	54	5	3	40,9	54,3	-37,5	200,0
M	Freiberufliche, wissenschaftliche und technische Dienstleistungen	223	184	32	7	-13,2	-12,0	-13,5	-36,4
	darunter								
70	Verwaltung und Führung von Unternehmen; Unternehmensberatung	43	31	9	3	-2,3	-6,1	12,5	0,0
73	Werbung und Marktforschung	63	53	9	1	-3,1	-10,2	80,0	0,0
N	Sonstige wirtschaftliche Dienstleistungen	272	236	24	12	-7,5	-4,8	-36,8	50,0
	darunter								
77	Vermietung von beweglichen Sachen	26	22	2	2	136,4	214,3	-33,3	100,0
78	Vermietung und Überlassung von Arbeitskräften	6	6	-	-	200,0	200,0	0,0	0,0
79	Reisebüros, -veranstalter und sonstige Reservierungsdienstleistungen	10	8	1	1	100,0	100,0	0,0	x
81	Gebäudebetreuung; Garten- und Landschaftsbau	110	93	13	4	-14,1	-17,7	8,3	33,3
P	Erziehung und Unterricht	45	31	8	6	-22,4	-38,0	33,3	200,0
Q	Gesundheits- und Sozialwesen	35	29	3	3	-10,3	-12,1	-50,0	x
R	Kunst, Unterhaltung und Erholung	38	32	5	1	-36,7	-37,3	25,0	-80,0
S	Erbringung von sonstigen Dienstleistungen	169	131	17	21	-6,6	-13,2	-19,0	133,3
	Sonstige Tätigkeiten	-	-	-	-	0,0	0,0	0,0	0,0
	Insgesamt	2 147	1 709	227	211	-3,6	-8,2	-1,7	56,3

WZ 2008	Wirtschaftszweig	Abmeldungen im Dez. 2019				Veränderung zum Nov. 2019			
		ins- gesamt	davon			ins- gesamt	davon		
			Aufgabe	Fortzug	Über- gabe		Aufgabe	Fortzug	Über- gabe
		Anzahl				%			
A	Land- und Forstwirtschaft, Fischerei	23	21	1	1	27,8	40,0	-50,0	0,0
B	Bergbau und Gewinnung von Steinen und Erden	-	-	-	-	0,0	0,0	0,0	0,0
C	Verarbeitendes Gewerbe	177	144	13	20	60,9	58,2	8,3	185,7
	darunter								
10	Herstellung von Nahrungs- und Futtermitteln	23	18	1	4	53,3	38,5	0,0	300,0
11	Getränkeherstellung	5	4	-	1	0,0	0,0	0,0	0,0
13	Herstellung von Textilien	11	9	2	-	83,3	80,0	100,0	0,0
14	Herstellung von Bekleidung	12	10	1	1	33,3	11,1	x	x
16	Herstellung von Holz-, Flecht-, Korb- und Korkwaren (ohne Möbel)	5	4	1	-	0,0	-20,0	x	0,0
18	Herstellung von Druckerzeugnissen; Vervielfältigung von Ton-, Bild- und Datenträgern	9	7	-	2	28,6	75,0	x	100,0
25	Herstellung von Metallerzeugnissen	26	20	1	5	116,7	81,8	0,0	x
26	Herstellung von Datenverarbeitungsgeräten, elektrischen und optischen Erzeugnissen	2	2	-	-	-33,3	0,0	0,0	x
27	Herstellung von elektrischen Ausrüstungen	4	4	-	-	300,0	300,0	0,0	0,0
28	Maschinenbau	1	1	-	-	-50,0	0,0	x	0,0
29	Herstellung von Kraftwagen u. Kraftwagenteilen	3	2	1	-	200,0	100,0	x	0,0
31	Herstellung von Möbeln	2	2	-	-	-71,4	-60,0	x	x
D	Energieversorgung	11	9	1	1	57,1	28,6	x	x
E	Wasserversorgung; Entsorgung, Beseitigung von Umweltverschmutzung	1	1	-	-	x	x	0,0	0,0
F	Baugewerbe	327	280	33	14	26,7	25,6	22,2	75,0
G	Handel; Instandsetzung und Reparatur von Kfz	811	688	55	68	40,1	41,6	-1,8	83,8
	darunter								
45	Kfz-Handel; Instandsetzung u. Reparatur von Kfz	98	81	11	6	36,1	50,0	0,0	-14,3
46	Handelsvermittlung und Großhandel (ohne Kfz)	185	156	18	11	17,1	17,3	-5,3	83,3
47	Einzelhandel (ohne Kfz)	528	451	26	51	51,3	50,8	0,0	112,5
H	Verkehr und Lagerei	65	59	3	3	3,2	9,3	-25,0	-40,0
	darunter								
49	Landverkehr und Transport in Rohrfernleitungen	41	38	1	2	0,0	5,6	-50,0	-33,3
53	Post-, Kurier- und Expressdienste	16	14	1	1	6,7	27,3	-50,0	-50,0
I	Gastgewerbe	248	179	4	65	32,6	19,3	300,0	80,6
55	Beherbergung	31	25	-	6	14,8	25,0	0,0	-14,3
56	Gastronomie	217	154	4	59	35,6	18,5	300,0	103,4
J	Information und Kommunikation	111	91	18	2	33,7	26,4	80,0	100,0
	darunter								
58	Verlagswesen	5	4	-	1	66,7	33,3	0,0	x
61	Telekommunikation	3	2	-	1	50,0	100,0	0,0	0,0
62	Erbringung von Dienstleistungen der Informationstechnologie	82	67	15	-	36,7	26,4	114,3	0,0
63	Informationsdienstleistungen	13	12	1	-	62,5	100,0	-50,0	0,0
K	Finanz-, Versicherungsdienstleistungen	101	77	22	2	4,1	4,1	4,8	0,0
	darunter								
66	Mit Finanz- und Versicherungsdienstleistungen verbundene Tätigkeiten	94	72	21	1	8,0	7,5	16,7	-50,0
L	Grundstücks- und Wohnungswesen	87	71	12	4	81,3	77,5	100,0	100,0
M	Freiberufliche, wissenschaftliche und technische Dienstleistungen	282	237	33	12	24,8	33,1	-21,4	100,0
	darunter								
70	Verwaltung und Führung von Unternehmen; Unternehmensberatung	51	41	7	3	21,4	20,6	0,0	200,0
73	Werbung und Marktforschung	87	76	9	2	8,7	7,0	28,6	0,0
N	Sonstige wirtschaftliche Dienstleistungen	342	298	23	21	12,9	16,4	-42,5	200,0
	darunter								
77	Vermietung von beweglichen Sachen	35	27	2	6	45,8	12,5	x	x
78	Vermietung und Überlassung von Arbeitskräften	10	9	1	-	150,0	125,0	x	0,0
79	Reisebüros, -veranstalter und sonstige Reservierungsdienstleistungen	6	4	-	2	-57,1	-69,2	x	x
81	Gebäudebetreuung; Garten- und Landschaftsbau	139	125	9	5	16,8	20,2	-25,0	66,7
P	Erziehung und Unterricht	63	52	7	4	18,9	48,6	-50,0	0,0
Q	Gesundheits- und Sozialwesen	48	41	1	6	23,1	13,9	-50,0	x
R	Kunst, Unterhaltung und Erholung	70	60	3	7	9,4	13,2	-57,1	75,0
S	Erbringung von sonstigen Dienstleistungen	267	229	16	22	35,5	30,1	33,3	144,4
	Sonstige Tätigkeiten	-	-	-	-	0,0	0,0	0,0	0,0
	Insgesamt	3 034	2 537	245	252	30,1	30,4	-4,3	93,8

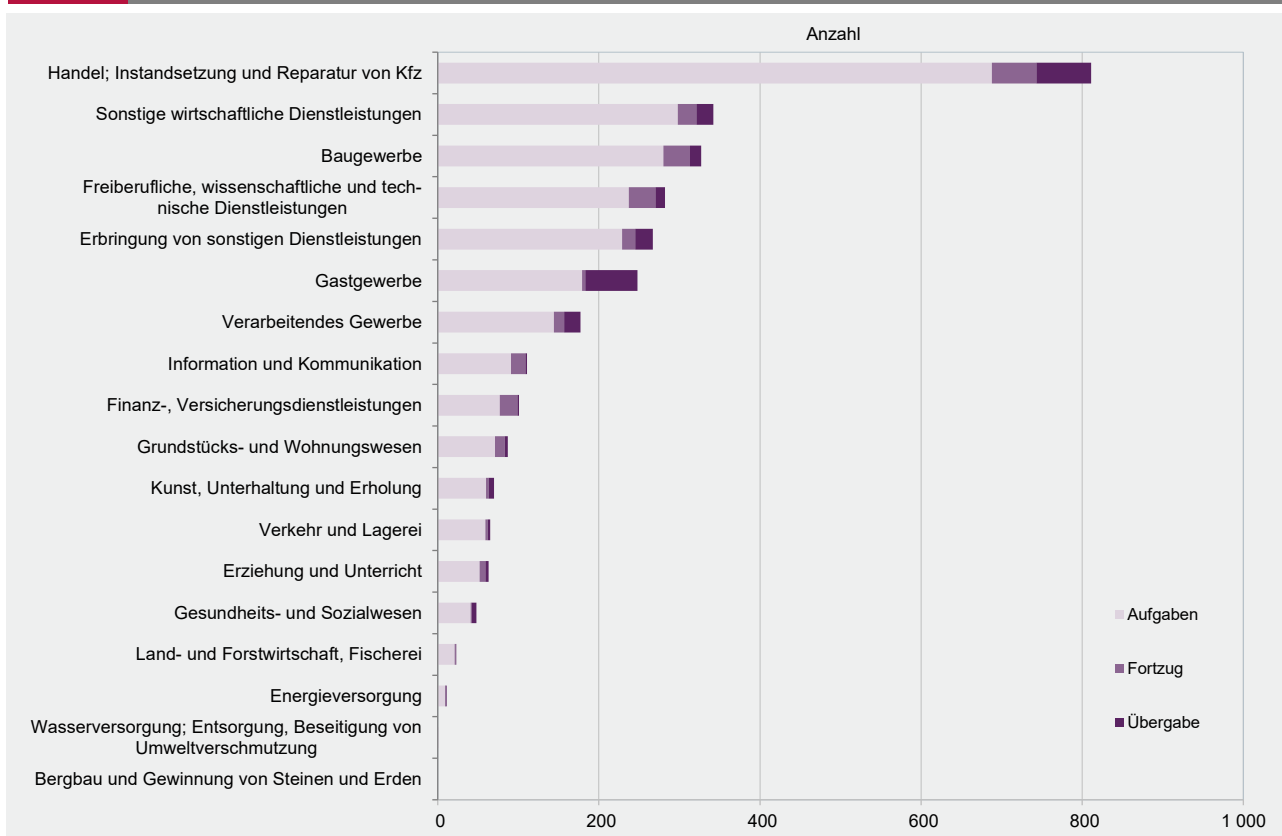
G 2

Gewerbeanmeldungen im Dezember 2019 nach Wirtschaftszweigabschnitten



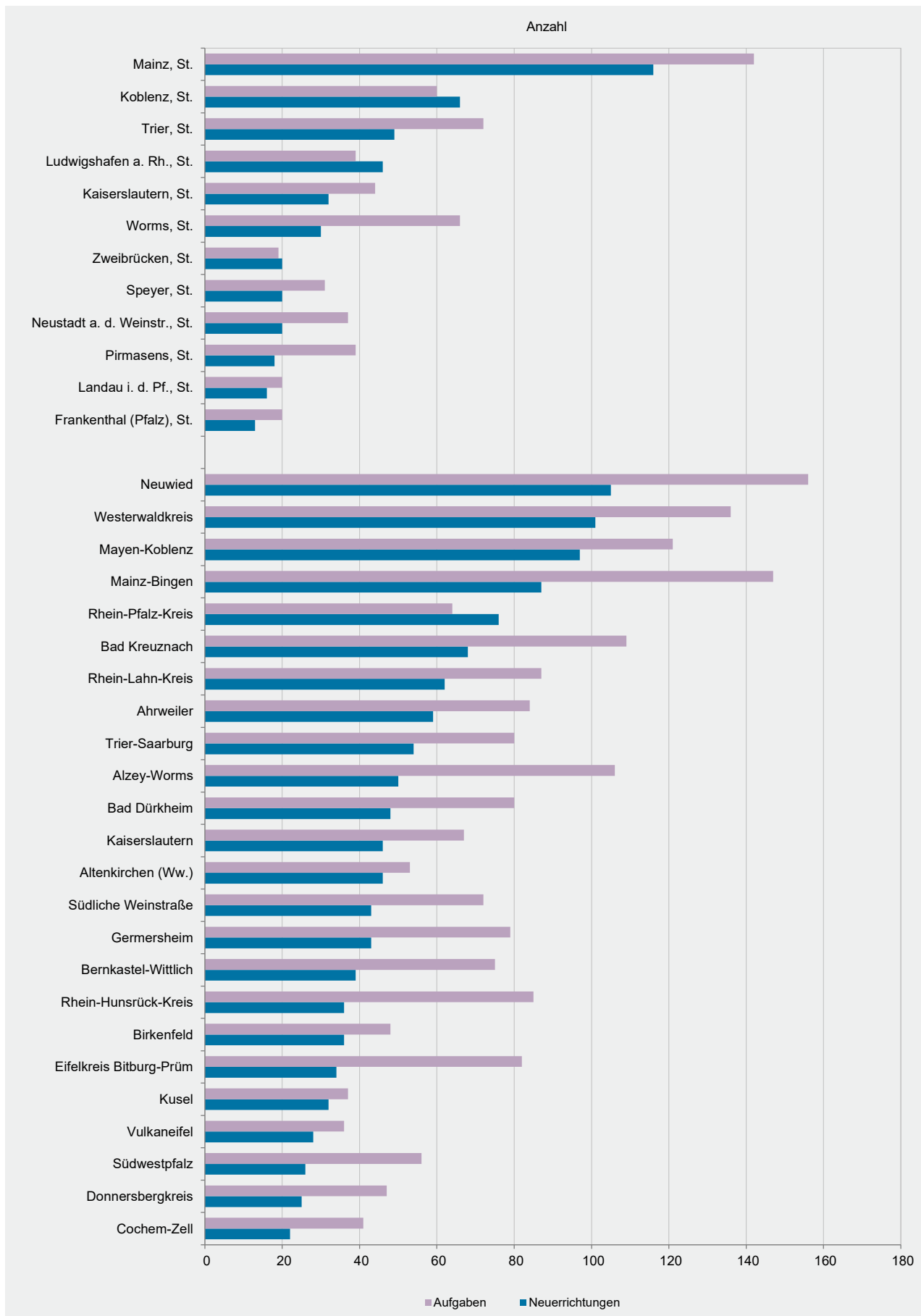
G 3

Gewerbeabmeldungen im Dezember 2019 nach Wirtschaftszweigabschnitten



Verwaltungsbereich	Anmeldungen im Dez. 2019				Veränderung zum Nov. 2019			
	ins-gesamt	davon			ins-gesamt	davon		
		Neuer-richtung	Zuzug	Über-nahme		Neuer-richtung	Zuzug	Über-nahme
	Anzahl				%			
Frankenthal (Pfalz), St.	14	13	1	-	-39,1	-31,6	-66,7	x
Kaiserslautern, St.	43	32	4	7	-24,6	-37,3	33,3	133,3
Koblenz, St.	84	66	14	4	12,0	-1,5	180,0	33,3
Landau i. d. Pf., St.	17	16	1	-	-26,1	-23,8	-50,0	0,0
Ludwigshafen a. Rh., St.	56	46	2	8	-39,1	-40,3	-66,7	-11,1
Mainz, St.	126	116	5	5	-14,3	-9,4	-58,3	-28,6
Neustadt a. d. Weinstr., St.	23	20	2	1	-28,1	-20,0	-33,3	-75,0
Pirmasens, St.	19	18	1	-	11,8	5,9	x	0,0
Speyer, St.	28	20	4	4	7,7	-4,8	x	-20,0
Trier, St.	60	49	5	6	27,7	19,5	400,0	20,0
Worms, St.	37	30	1	6	-9,8	-11,8	0,0	0,0
Zweibrücken, St.	21	20	1	-	90,9	81,8	x	0,0
Ahrweiler	80	59	12	9	-14,9	-19,2	-14,3	28,6
Altenkirchen (Ww.)	58	46	5	7	5,5	4,5	-44,4	250,0
Alzey-Worms	69	50	11	8	-30,3	-41,9	57,1	33,3
Bad Dürkheim	69	48	12	9	-25,0	-36,0	-14,3	200,0
Bad Kreuznach	83	68	8	7	1,2	1,5	-38,5	250,0
Bernkastel-Wittlich	54	39	5	10	-10,0	-23,5	150,0	42,9
Birkenfeld	44	36	3	5	4,8	9,1	0,0	-16,7
Cochem-Zell	30	22	4	4	11,1	4,8	300,0	-20,0
Donnersbergkreis	31	25	2	4	19,2	25,0	-66,7	x
Eifelkreis Bitburg-Prüm	41	34	3	4	-8,9	-15,0	0,0	100,0
Germersheim	63	43	14	6	-14,9	-33,8	250,0	20,0
Kaiserslautern	57	46	7	4	-5,0	-8,0	16,7	0,0
Kusel	36	32	-	4	71,4	68,4	0,0	100,0
Mainz-Bingen	116	87	17	12	-15,3	-20,2	30,8	-20,0
Mayen-Koblenz	118	97	11	10	-3,3	-5,8	-38,9	x
Neuwied	134	105	20	9	30,1	14,1	122,2	350,0
Rhein-Hunsrück-Kreis	43	36	2	5	-25,9	-25,0	-71,4	66,7
Rhein-Lahn-Kreis	79	62	8	9	51,9	82,4	-27,3	28,6
Rhein-Pfalz-Kreis	89	76	9	4	1,1	0,0	-10,0	100,0
Südliche Weinstraße	56	43	7	6	-11,1	-6,5	-58,8	x
Südwestpfalz	34	26	2	6	-20,9	-31,6	-33,3	200,0
Trier-Saarburg	69	54	7	8	60,5	45,9	250,0	100,0
Vulkaneifel	33	28	2	3	10,0	16,7	-50,0	50,0
Westerwaldkreis	133	101	15	17	9,9	2,0	-21,1	466,7
Rheinland-Pfalz	2 147	1 709	227	211	-3,6	-8,2	-1,7	56,3
kreisfreie Städte	528	446	41	41	-10,7	-12,9	13,9	-4,7
Landkreise	1 619	1 263	186	170	-1,1	-6,4	-4,6	84,8
Industrie- und Handelskammer								
Kammerbezirk Koblenz	886	698	102	86	6,6	2,5	-6,4	109,8
Kammerbezirk Pfalz	656	524	69	63	-12,3	-17,0	-10,4	57,5
Kammerbezirk Rheinhessen	348	283	34	31	-17,9	-20,7	3,0	-8,8
Kammerbezirk Trier	257	204	22	31	14,2	5,7	83,3	55,0

Verwaltungsbereich	Abmeldungen im Dez. 2019				Veränderung zum Nov. 2019			
	ins- gesamt	davon			ins- gesamt	davon		
		Aufgabe	Fortzug	Über- gabe		Aufgabe	Fortzug	Über- gabe
	Anzahl				%			
Frankenthal (Pfalz), St.	25	20	4	1	13,6	17,6	-20,0	x
Kaiserslautern, St.	53	44	3	6	-13,1	-17,0	-40,0	100,0
Koblenz, St.	70	60	8	2	-6,7	-6,3	-11,1	0,0
Landau i. d. Pf., St.	28	20	7	1	180,0	150,0	250,0	x
Ludwigshafen a. Rh., St.	47	39	3	5	-50,5	-48,7	-70,0	-44,4
Mainz, St.	183	142	24	17	28,9	29,1	14,3	54,5
Neustadt a. d. Weinstr., St.	44	37	5	2	18,9	27,6	-16,7	0,0
Pirmasens, St.	41	39	2	-	105,0	129,4	0,0	x
Speyer, St.	36	31	-	5	28,6	55,0	x	66,7
Trier, St.	88	72	5	11	49,2	30,9	x	175,0
Worms, St.	75	66	5	4	27,1	34,7	66,7	-42,9
Zweibrücken, St.	19	19	-	-	-5,0	0,0	x	0,0
Ahrweiler	104	84	9	11	15,6	18,3	-25,0	57,1
Altenkirchen (Ww.)	69	53	8	8	-10,4	-15,9	-20,0	100,0
Alzey-Worms	121	106	10	5	49,4	55,9	-9,1	150,0
Bad Dürkheim	96	80	9	7	9,1	12,7	-18,2	16,7
Bad Kreuznach	125	109	8	8	35,9	45,3	-42,9	166,7
Bernkastel-Wittlich	100	75	6	19	96,1	87,5	20,0	216,7
Birkenfeld	62	48	3	11	55,0	65,5	-50,0	120,0
Cochem-Zell	49	41	2	6	-3,9	2,5	-33,3	-25,0
Donnersbergkreis	57	47	7	3	200,0	193,8	133,3	x
Eifelkreis Bitburg-Prüm	90	82	6	2	100,0	95,2	100,0	x
Germersheim	95	79	10	6	21,8	16,2	66,7	50,0
Kaiserslautern	76	67	5	4	8,6	17,5	-44,4	0,0
Kusel	46	37	2	7	76,9	68,2	0,0	250,0
Mainz-Bingen	171	147	11	13	21,3	22,5	22,2	8,3
Mayen-Koblenz	153	121	22	10	54,5	42,4	83,3	400,0
Neuwied	185	156	16	13	48,0	47,2	23,1	116,7
Rhein-Hunsrück-Kreis	95	85	7	3	90,0	88,9	250,0	0,0
Rhein-Lahn-Kreis	106	87	7	12	45,2	55,4	-53,3	x
Rhein-Pfalz-Kreis	74	64	8	2	-15,9	-12,3	-27,3	-50,0
Südliche Weinstraße	81	72	4	5	42,1	38,5	-20,0	x
Südwestpfalz	64	56	2	6	45,5	47,4	-60,0	x
Trier-Saarburg	96	80	3	13	33,3	29,0	-50,0	225,0
Vulkaneifel	45	36	-	9	36,4	20,0	x	x
Westerwaldkreis	165	136	14	15	44,7	36,0	16,7	x
Rheinland-Pfalz	3 034	2 537	245	252	30,1	30,4	-4,3	93,8
kreisfreie Städte	709	589	66	54	12,9	13,9	-4,3	28,6
Landkreise	2 325	1 948	179	198	36,4	36,3	-4,3	125,0
Industrie- und Handelskammer								
Kammerbezirk Koblenz	1 183	980	104	99	33,5	33,5	-3,7	125,0
Kammerbezirk Pfalz	882	751	71	60	15,6	18,1	-19,3	53,8
Kammerbezirk Rheinhessen	550	461	50	39	30,0	32,9	13,6	21,9
Kammerbezirk Trier	419	345	20	54	61,2	50,7	25,0	260,0



WZ 2008	Wirtschaftszweig	Neugründungen						Gewerbetreibende	
		ins- gesamt	Betriebsgründungen			sonstige Neugründ.		ins- gesamt	darunter: weiblich
			ins- gesamt	Haupt- nieder- lassung	Zweignie- derlassung unselbst. Zweigstelle	ins- gesamt	darunter: Neben- erwerb		
A	Land- und Forstwirtschaft, Fischerei	10	-	-	-	10	7	11	5
B	Bergbau und Gewinnung von Steinen und Erden	-	-	-	-	-	-	-	-
C	Verarbeitendes Gewerbe	78	19	12	7	59	39	93	43
darunter									
10	Herstellung von Nahrungs- und Futtermitteln	10	4	-	4	6	2	12	4
11	Getränkeherstellung	-	-	-	-	-	-	-	-
13	Herstellung von Textilien	8	1	1	-	7	5	10	9
14	Herstellung von Bekleidung	4	1	1	-	3	2	4	4
16	Herstellung von Holz-, Flecht-, Korb- und Korkwaren (ohne Möbel)	8	1	1	-	7	6	8	1
18	Herstellung von Druckerzeugnissen; Vervielfältigung von Ton-, Bild- und Datenträgern	3	-	-	-	3	3	4	1
25	Herstellung von Metallerzeugnissen	9	4	3	1	5	1	13	3
26	Herstellung von Datenverarbeitungsgeräten, elektrischen und optischen Erzeugnissen	-	-	-	-	-	-	-	-
27	Herstellung von elektrischen Ausrüstungen	-	-	-	-	-	-	-	-
28	Maschinenbau	2	2	1	1	-	-	3	-
29	Herstellung von Kraftwagen u. Kraftwagenteilen	1	1	-	1	-	-	-	-
31	Herstellung von Möbeln	1	-	-	-	1	1	3	1
D	Energieversorgung	17	3	3	-	14	8	24	8
E	Wasserversorgung; Entsorgung, Beseitigung von Umweltverschmutzung	-	-	-	-	-	-	-	-
F	Baugewerbe	217	77	70	7	140	49	234	18
G	Handel; Instandsetzung und Reparatur von Kfz	375	103	70	33	272	131	416	128
darunter									
45	Kfz-Handel; Instandsetzung u. Reparatur von Kfz	59	16	13	3	43	18	65	10
46	Handelsvermittlung und Großhandel (ohne Kfz)	79	25	22	3	54	22	87	31
47	Einzelhandel (ohne Kfz)	237	62	35	27	175	91	264	87
H	Verkehr und Lagerei	36	10	6	4	26	11	38	11
darunter									
49	Landverkehr und Transport in Rohrfernleitungen	24	4	4	-	20	8	24	7
53	Post-, Kurier- und Expressdienste	6	2	-	2	4	2	8	2
I	Gastgewerbe	114	46	37	9	68	12	135	44
55	Beherbergung	14	8	6	2	6	3	22	11
56	Gastronomie	100	38	31	7	62	9	113	33
J	Information und Kommunikation	72	15	14	1	57	26	80	13
darunter									
58	Verlagswesen	3	1	1	-	2	1	3	2
61	Telekommunikation	-	-	-	-	-	-	-	-
62	Erbringung von Dienstleistungen der Informationstechnologie	52	11	10	1	41	16	59	5
63	Informationsdienstleistungen	10	2	2	-	8	3	11	3
K	Finanz-, Versicherungsdienstleistungen	83	28	22	6	55	12	90	15
darunter									
66	Mit Finanz- und Versicherungsdienstleistungen verbundene Tätigkeiten	68	13	7	6	55	12	70	14
L	Grundstücks- und Wohnungswesen	54	29	24	5	25	8	69	18
M	Freiberufliche, wissenschaftliche und technische Dienstleistungen	182	35	34	1	147	71	195	73
darunter									
70	Verwaltung und Führung von Unternehmen; Unternehmensberatung	31	12	12	-	19	6	36	8
73	Werbung und Marktforschung	53	3	3	-	50	28	55	23
N	Sonstige wirtschaftliche Dienstleistungen	236	37	33	4	199	109	253	74
darunter									
77	Vermietung von beweglichen Sachen	22	4	4	-	18	13	26	10
78	Vermietung und Überlassung von Arbeitskräften	6	1	-	1	5	2	6	2
79	Reisebüros, -veranstalter und sonstige Reservierungsdienstleistungen	8	-	-	-	8	5	8	4
81	Gebäudebetreuung; Garten- und Landschaftsbau	93	15	15	-	78	40	97	21
P	Erziehung und Unterricht	31	4	2	2	27	23	33	12
Q	Gesundheits- und Sozialwesen	29	4	4	-	25	10	32	22
R	Kunst, Unterhaltung und Erholung	32	8	6	2	24	16	44	4
S	Erbringung von sonstigen Dienstleistungen	131	29	26	3	102	41	137	87
Sonstige Tätigkeiten									
		-	-	-	-	-	-	-	-
Insgesamt		1 697	447	363	84	1 250	573	1 884	575

WZ 2008	Wirtschaftszweig	Vollständige Aufgaben						Gewerbetreibende	
		ins- gesamt	Betriebsaufgaben			sonstige Stillleg.		ins- gesamt	darunter: weiblich
			ins- gesamt	Haupt- nieder- lassung	Zweignie- derlassung unselbst. Zweigstelle	ins- gesamt	darunter: Neben- erwerb		
A	Land- und Forstwirtschaft, Fischerei	21	3	3	-	18	11	23	10
B	Bergbau und Gewinnung von Steinen und Erden	-	-	-	-	-	-	-	-
C	Verarbeitendes Gewerbe	141	24	18	6	117	52	154	56
darunter									
10	Herstellung von Nahrungs- und Futtermitteln	18	6	6	-	12	4	19	6
11	Getränkeherstellung	3	1	1	-	2	1	4	-
13	Herstellung von Textilien	9	1	-	1	8	7	9	9
14	Herstellung von Bekleidung	10	-	-	-	10	2	10	9
16	Herstellung von Holz-, Flecht-, Korb- und Korkwaren (ohne Möbel)	4	-	-	-	4	1	4	-
18	Herstellung von Druckerzeugnissen; Vervielfältigung von Ton-, Bild- und Datenträgern	7	2	2	-	5	1	8	2
25	Herstellung von Metallerzeugnissen	20	5	5	-	15	5	23	3
26	Herstellung von Datenverarbeitungsgeräten, elektrischen und optischen Erzeugnissen	2	2	1	1	-	-	5	-
27	Herstellung von elektrischen Ausrüstungen	3	-	-	-	3	2	4	-
28	Maschinenbau	1	-	-	-	1	-	1	-
29	Herstellung von Kraftwagen u. Kraftwagenteilen	2	-	-	-	2	-	2	-
31	Herstellung von Möbeln	2	-	-	-	2	1	2	-
D	Energieversorgung	6	2	2	-	4	3	7	3
E	Wasserversorgung; Entsorgung, Beseitigung von Umweltverschmutzung	1	1	1	-	-	-	1	-
F	Baugewerbe	280	52	51	1	228	30	296	22
G	Handel; Instandsetzung und Reparatur von Kfz	686	130	97	33	556	233	749	258
darunter									
45	Kfz-Handel; Instandsetzung u. Reparatur von Kfz	81	10	8	2	71	16	83	15
46	Handelsvermittlung und Großhandel (ohne Kfz)	154	37	33	4	117	35	175	51
47	Einzelhandel (ohne Kfz)	451	83	56	27	368	182	491	192
H	Verkehr und Lagerei	58	12	8	4	46	15	62	14
darunter									
49	Landverkehr und Transport in Rohrfernleitungen	38	9	6	3	29	9	41	7
53	Post-, Kurier- und Expressdienste	14	-	-	-	14	4	14	4
I	Gastgewerbe	179	56	49	7	123	16	195	78
55	Beherbergung	25	6	6	-	19	1	28	17
56	Gastronomie	154	50	43	7	104	15	167	61
J	Information und Kommunikation	91	14	12	2	77	31	100	15
darunter									
58	Verlagswesen	4	1	1	-	3	2	5	3
61	Telekommunikation	2	-	-	-	2	1	2	1
62	Erbringung von Dienstleistungen der Informationstechnologie	67	7	6	1	60	23	72	4
63	Informationsdienstleistungen	12	4	3	1	8	2	14	6
K	Finanz-, Versicherungsdienstleistungen	77	10	7	3	67	14	77	19
darunter									
66	Mit Finanz- und Versicherungsdienstleistungen verbundene Tätigkeiten	72	5	4	1	67	14	74	19
L	Grundstücks- und Wohnungswesen	71	28	26	2	43	6	121	37
M	Freiberufliche, wissenschaftliche und technische Dienstleistungen	231	32	28	4	199	85	246	89
darunter									
70	Verwaltung und Führung von Unternehmen; Unternehmensberatung	40	10	10	-	30	6	43	7
73	Werbung und Marktforschung	76	9	7	2	67	40	81	32
N	Sonstige wirtschaftliche Dienstleistungen	297	33	29	4	264	129	316	91
darunter									
77	Vermietung von beweglichen Sachen	27	5	4	1	22	11	32	8
78	Vermietung und Überlassung von Arbeitskräften	9	2	2	-	7	1	9	6
79	Reisebüros, -veranstalter und sonstige Reservierungsdienstleistungen	4	2	2	-	2	2	5	3
81	Gebäudebetreuung; Garten- und Landschaftsbau	125	7	7	-	118	54	129	27
P	Erziehung und Unterricht	52	5	1	4	47	35	54	35
Q	Gesundheits- und Sozialwesen	41	5	4	1	36	12	44	31
R	Kunst, Unterhaltung und Erholung	60	7	5	2	53	38	79	25
S	Erbringung von sonstigen Dienstleistungen	229	27	21	6	202	83	235	167
Sonstige Tätigkeiten									
		-	-	-	-	-	-	-	-
Insgesamt		2 521	441	362	79	2 080	793	2 759	950



Rechtsform Geschlecht Staatsangehörigkeit	Neugründungen						Gewerbetreibende	
	ins- gesamt	Betriebsgründungen			sonstige Neugründ.		ins- gesamt	darunter: weiblich
		ins- gesamt	Haupt- nieder- lassung	Zweignie- derl./unselb- ständige Zweigstelle	ins- gesamt	darunter: Neben- erwerb		
Anzahl								
Insgesamt	1 697	447	363	84	1 250	573	1 884	575

## nach der Rechtsform des Unternehmens

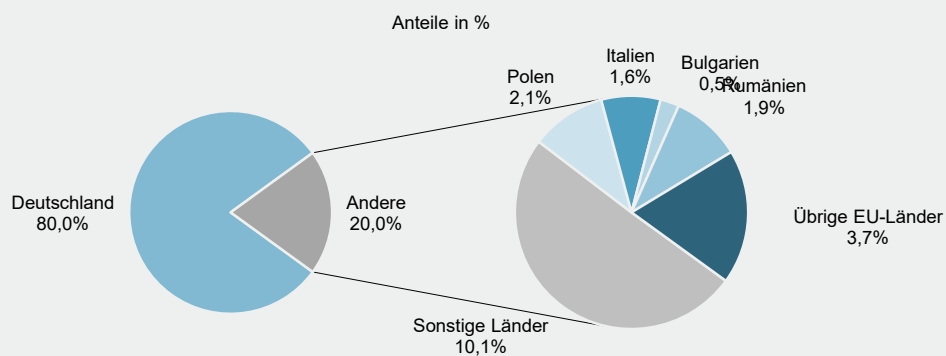
Einzelunternehmen	1 341	138	115	23	1 203	526	1 341	466
Offene Handelsgesellschaft	3	3	3	-	-	-	7	-
Kommanditgesellschaft	2	2	-	2	-	-	2	-
Gesellschaft mit beschränkter Haftung & Co.KG	23	22	17	5	1	1	42	3
Gesellschaft des bürgerlichen Rechts	125	85	78	7	40	40	225	63
Aktiengesellschaft	1	1	-	1	-	-	-	-
Gesellschaft mit beschränkter Haftung	197	191	147	44	6	6	262	43
Genossenschaft	1	1	1	-	-	-	3	-
Eingetragener Verein	1	1	1	-	-	-	1	-
Private Company Ltd	1	1	-	1	-	-	1	-
Sonstige Rechtsformen	2	2	1	1	-	-	-	-

## Einzelunternehmer/-innen nach Geschlecht

weiblich	466	35	32	3	431	217	x	x
männlich	875	103	83	20	772	309	x	x

## Einzelunternehmer/-innen nach ausgewählter Staatsangehörigkeit

Deutschland	1 073	99	80	19	974	455	1 073	386
EU-Länder	133	17	15	2	116	37	133	47
Polen	28	4	3	1	24	5	28	6
Italien	22	4	4	-	18	6	22	7
Bulgarien	7	4	4	-	3	1	7	4
Rumänien	26	3	3	-	23	5	26	6
Übrige EU-Länder	50	2	1	1	48	20	50	24
Sonstige Länder	135	22	20	2	113	34	135	33



## T 8

## Vollständige Aufgaben sowie Gewerbetreibende im Dezember 2019 nach Art der Niederlassung, Rechtsform, Einzelunternehmen nach Geschlecht und Staatsangehörigkeit

Rechtsform Geschlecht Staatsangehörigkeit	Vollständige Aufgaben						Gewerbetreibende	
	ins- gesamt	Betriebsaufgaben			sonstige Stilllegungen		ins- gesamt	darunter: weiblich
		ins- gesamt	Haupt- nieder- lassung	Zweignie- derl./unselb- ständige Zweigstelle	ins- gesamt	darunter: Neben- erwerb		
Anzahl								
Insgesamt	2 521	441	362	79	2 080	793	2 759	950

## nach der Rechtsform des Unternehmens

Einzelunternehmen	2 174	153	128	25	2 021	734	2 174	833
Offene Handelsgesellschaft	4	4	4	-	-	-	8	1
Kommanditgesellschaft	5	4	3	1	1	1	5	1
Gesellschaft mit beschränkter Haftung & Co.KG	30	30	20	10	-	-	92	17
Gesellschaft des bürgerlichen Rechts	140	92	91	1	48	48	256	59
Aktiengesellschaft	1	1	-	1	-	-	-	-
Gesellschaft mit beschränkter Haftung	157	147	110	37	10	10	209	34
Genossenschaft	-	-	-	-	-	-	-	-
Eingetragener Verein	2	2	2	-	-	-	2	1
Private Company Ltd	3	3	1	2	-	-	4	1
Sonstige Rechtsformen	5	5	3	2	-	-	9	3

## Einzelunternehmer/-innen nach Geschlecht

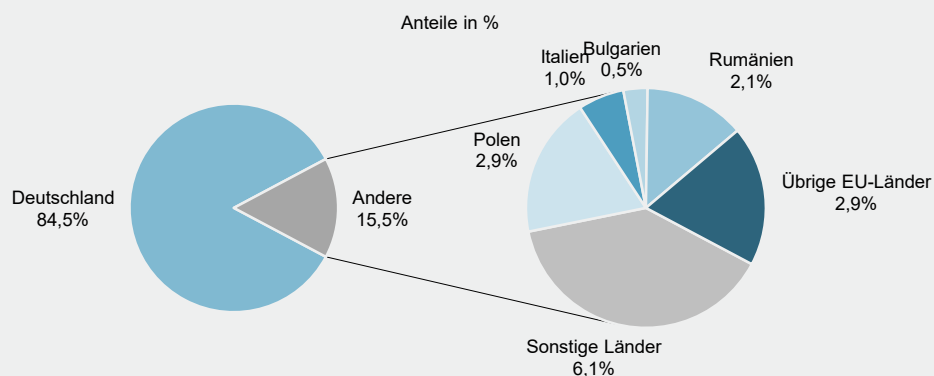
weiblich	833	40	35	5	793	356	x	x
männlich	1 341	113	93	20	1 228	378	x	x

## Einzelunternehmer/-innen nach ausgewählter Staatsangehörigkeit

Deutschland	1 836	129	108	21	1 707	664	1 836	735
EU-Länder	206	8	7	1	198	32	206	54
Polen	64	1	1	-	63	8	64	14
Italien	21	3	2	1	18	2	21	4
Bulgarien	11	-	-	-	11	2	11	2
Rumänien	46	1	1	-	45	3	46	9
Übrige EU-Länder	64	3	3	-	61	17	64	25
Sonstige Länder	132	16	13	3	116	38	132	44

## G 6

## Vollständige Aufgaben im Dezember 2019 nach ausgewählten Staatsangehörigkeiten von Einzelunternehmern/-innen



## Impressum

---

Herausgeber:  
Statistisches Landesamt Rheinland-Pfalz  
Mainzer Straße 14-16  
56130 Bad Ems

Telefon: 02603 71-0  
Telefax: 02603 71-3150

E-Mail: [poststelle@statistik.rlp.de](mailto:poststelle@statistik.rlp.de)  
Internet: [www.statistik.rlp.de](http://www.statistik.rlp.de)

Kostenfreier Download im Internet: <http://www.statistik.rlp.de/de/publikationen/statistische-berichte/>

---

© Statistisches Landesamt Rheinland-Pfalz · Bad Ems · 2020

Vervielfältigung und Verbreitung, auch auszugsweise, mit Quellenangabe gestattet.