



2019

STATISTISCHE BERICHTE



Das lohn- und einkommensteuerpflichtige
Einkommen und seine Besteuerung 2015

Zeichenerklärungen

0	Zahl ungleich Null, Betrag jedoch kleiner als die Hälfte von 1 in der letzten ausgewiesenen Stelle
-	nichts vorhanden
.	Zahl unbekannt oder geheim
x	Nachweis nicht sinnvoll
...	Zahl fällt später an
/	keine Angabe, da Zahl nicht sicher genug
()	Aussagewert eingeschränkt, da Zahl statistisch unsicher
D	Durchschnitt
p	vorläufig
r	revidiert
s	geschätzt

Für die Abgrenzung von Größenklassen wird im Allgemeinen anstelle einer ausführlichen Beschreibung „50 bis unter 100“ die Darstellungsform „50 – 100“ verwendet.

Einzelwerte in Tabellen werden im Allgemeinen ohne Rücksicht auf die Endsumme gerundet.

Inhalt

Informationen zur Statistik	5
Glossar	9
Tabellen	
T 1 Unbeschränkt Lohn- und Einkommensteuerpflichtige, deren Gesamtbetrag der Einkünfte und Art der Einkünfte 2007 - 2015	15
T 2 Unbeschränkt Lohn- und Einkommensteuerpflichtige 2015 nach Grund-/Splittingtabellengliederung und Größenklassen des Gesamtbetrages der Einkünfte	16
T 3 Sonderausgaben der unbeschränkt Lohn- und Einkommensteuerpflichtigen 2015 nach Grund-/ Splittingtabellengliederung und Größenklassen des Gesamtbetrages der Einkünfte	22
T 4 Berechnung des Einkommens aus dem Gesamtbetrag der Einkünfte für die unbeschränkt Lohn- und Einkommensteuerpflichtigen 2015 nach Grund-/Splittingtabellengliederung und Größenklassen des Gesamtbetrages der Einkünfte	25
T 5 Berechnung des zu versteuernden Einkommens aus dem Einkommen der unbeschränkt Lohn- und Einkommensteuerpflichtigen 2015 nach Grund-/Splittingtabellengliederung und Größenklassen des Gesamtbetrages der Einkünfte	27
T 6 Berechnung der festzusetzenden Einkommensteuer aus der tariflichen Einkommensteuer für die unbeschränkt Lohn- und Einkommensteuerpflichtigen 2015 nach Grund-/Splittingtabellengliederung und Größenklassen des Gesamtbetrages der Einkünfte	28
T 7 Berechnung der verbleibenden Einkommensteuer für die unbeschränkt Lohn- und Einkommensteuerpflichtigen 2015 nach Grund-/Splittingtabellengliederung und Größenklassen des Gesamtbetrages der Einkünfte	31
T 8 Unbeschränkt steuerpflichtige Lohn- und Einkommensfälle 2015 nach Grund-/Splittingtabellengliederung, Geschlecht und Größenklassen der Summe der individuellen Einkünfte	33
T 9 Einkünfte aus Land- und Forstwirtschaft, Gesamtbetrag der Einkünfte, Einkommen und festgesetzte Einkommensteuer der unbeschränkt Einkommensteuerpflichtigen mit Einkünften aus Land- und Forstwirtschaft 2015	42
T 10 Unbeschränkt Einkommensteuerpflichtige mit Einkünften aus Gewerbebetrieb als Einzelunternehmer 2015 nach wirtschaftssystematischer Gliederung	44
T 11 Unbeschränkt Einkommensteuerpflichtige mit Einkünften aus Gewerbebetrieb als Einzelunternehmer 2015 nach wirtschaftlicher Gliederung und Größenklassen der Einkünfte aus Gewerbebetrieb	46
T 12 Unbeschränkt Einkommensteuerpflichtige mit Einkünften aus freiberuflicher Tätigkeit in ausgewählten freien Berufen 2015 nach Größenklassen der Einkünfte aus freiberuflicher Tätigkeit	48
T 13 Lohnsteuerfälle 2015 nach Größenklassen des individuellen Bruttolohns	52
T 14 Unbeschränkt Lohn- und Einkommensteuerpflichtige 2015 mit Gliederung nach positivem oder negativem Gesamtbetrag der Einkünfte in regionaler Gliederung	56
T 15 Unbeschränkt Lohn- und Einkommensteuerpflichtige deren Gesamtbetrag der Einkünfte, zu versteuerndes Einkommen und festgesetzte Einkommen-/Jahreslohnsteuer 2015 nach Größenklassen des Gesamtbetrages der Einkünfte und Verwaltungsbezirken	60
T 16 Positive Einkünfte der unbeschränkt Lohn- und Einkommensteuerpflichtigen 2015 nach Art der Einkünfte und Verwaltungsbezirken	72
T 17 Steuerpflichtige Arbeitnehmer, deren Bruttolohn und Lohnsteuer 2015 nach Größenklassen des Gesamtbetrages der Einkünfte und Verwaltungsbezirken	74

Grafiken

G 1	Unbeschränkt Lohn- und Einkommensteuerpflichtige 2015, deren Gesamtbetrag der Einkünfte und festgesetzte Einkommen-/Jahreslohnsteuer nach Größenklassen des Gesamtbetrages der Einkünfte	77
G 2	Unbeschränkt Lohn- und Einkommensteuerpflichtige 2015 nach Einkunftsarten	78
G 3	Einkünfte der unbeschränkt Lohn- und Einkommensteuerpflichtigen 2015 nach Einkunftsarten	78
G 4	Gesamtbetrag der Einkünfte und festgesetzte Einkommensteuer 2001 -2015	79
G 5	Gesamtbetrag der Einkünfte und festgesetzte Einkommensteuer 2001 - 2015 (je Steuerpflichtigen).....	79

Karten

K 1	Durchschnittlicher Gesamtbetrag der Einkünfte der Lohn- und Einkommensteuerpflichtigen 2015 nach Verwaltungsbezirken	80
-----	--	----

Informationen zur Statistik

Ziel der Statistik

Die Steuerstatistiken dienen gemäß § 1 Abs. 1 StStatG der Beurteilung der Struktur und Wirkungsweise der betreffenden Steuern und ihrer wirtschaftlichen und sozialen Bedeutung. In der Gesetzesbegründung wird dazu folgendes ausgeführt: „Da die Besteuerung unmittelbar in die wirtschaftlichen und sozialen Verhältnisse von Einzelpersonen und Unternehmen eingreift, muss die Steuerpolitik die Steuerbemessungsgrundlagen und die Belastungswirkungen der Steuern aufmerksam beobachten, um im Interesse der Allgemeinheit notwendige und zweckmäßige Entscheidungen treffen zu können. Wichtige Grundlage für diese Entscheidungen sind die Steuerstatistiken, die eine laufende Beobachtung der Steuerquellen erlauben und auf diese Weise als Beurteilungsmaßstab für Steueranpassungen oder -änderungen von großer Bedeutung sind. Darüber hinaus liefern die Steuerstatistiken wertvolle Angaben für die Erstellung Volkswirtschaftlicher Gesamtrechnungen, für die Wirtschafts- und Sozialpolitik sowie für wissenschaftliche Untersuchungen.“

Die Lohnsteuer und die Einkommensteuer sind tragende öffentliche Einnahmequellen. An ihrem Aufkommen sind der Bund und die Länder und mit kleinerem Anteil auch die Gemeinden beteiligt. Mit ihrer direkten Auswirkung auf die Besteueren treten sie stärker in das Bewusstsein als die indirekten Steuern. Es ist daher erforderlich, gerade bei diesen Steuern ihre zeitgemäße Einordnung in das Steuersystem und ihre Auswirkung auf die wirtschaftlichen und sozialen Verhältnisse der Steuerpflichtigen fortlaufend zu beobachten, um etwa notwendig werdende Anpassungsmaßnahmen unverzüglich und in der zweckmäßigsten Weise einleiten zu können. Die Bundesstatistik zur Lohn- und Einkommensteuer (kurz: Lohn- und Einkommensteuerstatistik) liefert wesentliche Informationen über Struktur und Wirkungsweise der Einkommensteuer. Die Ergebnisse der Lohn- und Einkommensteuerstatistik finden darüber hinaus Verwendung für Untersuchungen zur Einkommensverteilung. Ferner bilden sie die Grundlage für die Ermittlung der Schlüsselzahlen zum Gemeindeanteil an der Einkommensteuer und gehen in Berichte der Bundesregierung (z. B. in den Armuts- und Reichtumsbericht oder den Bericht zur Lage der freien Berufe) ein.

Rechtsgrundlagen

Die Rechtsgrundlage der Lohn- und Einkommensteuerstatistik ist das Gesetz über Steuerstatistiken (StStatG) vom 11.10.1995 (BGBl. I S. 1250, 1409) in seiner für das jeweilige Statistikjahr gültigen Fassung. Die übergeordnete Rechtsgrundlage für sämtliche Bundesstatistiken bildet das Gesetz über die Statistik für Bundeszwecke (BStatG) vom 22. Januar 1987 (BGBl. I S. 462, 565) in seiner für das jeweilige Statistikjahr maßgeblichen Fassung.

Die Rechtsgrundlage für die Besteuerung des Einkommens ist das Einkommensteuergesetz (EStG) vom 8.10.2009 (BGBl. I S. 3366, 3862) in seiner für das jeweilige Statistikjahr gültigen Fassung. Das Gesetz wird konkretisiert durch die Einkommensteuer-Durchführungsverordnung (EStDV) vom 10.05.2000 (BGBl. I S. 717) und die Einkommensteuer-Richtlinien.

Erhebungsumfang

Die Lohn- und Einkommensteuerstatistik erfasst alle Einkommensteuerveranlagungen, die bis zweidreiviertel Jahre nach Ende des Veranlagungszeitraums durchgeführt wurden, und alle elektronischen Lohnsteuerbescheinigungen der Brutto-lohnempfänger, für die keine Einkommensteuerveranlagung durchgeführt wurde. Die Statistik ist insofern eine Vollerhebung.

Datengewinnung

Die Lieferdaten der Lohn- und Einkommensteuerstatistik werden zum einen den Einkommensteuerveranlagungen der Finanzverwaltung und zum anderen den elektronischen Lohnsteuerbescheinigungen der Arbeitgeber entnommen:

- Die Daten der Einkommensteuerveranlagungen liegen bei der Finanzverwaltung in elektronischer Form in den Festsetzungsspeichern bzw. im sog. Grundinformationsdienst vor. Die in einem Kalenderjahr getätigten Veranlagungen werden einmal jährlich von den Rechenzentren der Landesfinanzbehörden – in Rheinland-Pfalz: vom Rechenzentrum des Landesamtes für Steuern (LfSt) – extrahiert und gebündelt in Dateiform auf elektronischem Weg der amtlichen Statistik – in Rheinland-Pfalz: dem Statistischen Landesamt – zur Verfügung gestellt.
- Die Daten der elektronischen Lohnsteuerbescheinigungen sind für ganz Deutschland im Rechenzentrum der Finanzverwaltung Nordrhein-Westfalen in dem dort geführten zentralen ElsterLohn-Datenspeicher abgelegt. Sie wer-

den zur Verwendung für die Lohn- und Einkommensteuerstatistik einmalig extrahiert und der amtlichen Statistik bereitgestellt.

Die Lohn- und Einkommensteuerstatistik ist insofern eine Sekundärerhebung. Dadurch werden die Daten kosten- und zeitsparend für die statistische Aufbereitung gewonnen.

Die Veranlagung eines Steuerpflichtigen zur Einkommensteuer kann mitunter eine längere Zeit in Anspruch nehmen. Es kann davon ausgegangen werden, dass zweidreiviertel Jahre nach Ablauf des betreffenden Kalenderjahres der Großteil der Veranlagungen erfolgt ist. Die Daten für ein Statistikjahr werden diesem Umstand Rechnung tragend in drei Teilmengen geliefert: die erste Teilmenge im ersten, die zweite Teilmenge im zweiten und die dritte Teilmenge im dritten Folgejahr. Jede Datenlieferung enthält neben Erst- auch Änderungsfestsetzungen.

Erhebungseinheiten

Erhebungseinheiten sind die Lohn- bzw. Einkommensteuerpflichtigen. Zusammenveranlagte werden in der Statistik als ein Steuerpflichtiger gezählt. Das erklärt, dass die Zahl der ausgewiesenen Steuerpflichtigen niedriger ist als die Zahl derjenigen Personen, die tatsächlich an der Erzielung der veranlagten Einkünfte beteiligt war. Im vorliegenden Bericht werden nur die unbeschränkt Steuerpflichtigen nachgewiesen.

Erhebungsmerkmale

Die Lohn- und Einkommensteuerstatistik erfasst gemäß § 2 Abs. 2 Nr. 1 StStatG von den Steuerpflichtigen, für die eine Veranlagung durchgeführt wurde, die folgenden Erhebungsmerkmale:

- a) Bruttolohn, Einkünfte, Einkommen, zu versteuerndes Einkommen, Sondervergünstigungen, Lohn-, Einkommen- und Kirchensteuer, vermögenswirksame Leistungen einschließlich Arbeitnehmer-Sparzulage, sonstige aus dem Einkommensteueraufkommen gezahlte Zulagen, Lohn- und Einkommensersatzleistungen mit den im Besteuerungsverfahren festgestellten Angaben;
- b) Geschlecht, Geburtsjahr, Religion, Stellung im Beruf, Kinderfreibeträge, Kindergeld, Wohnsitzgemeinde, Wirtschaftszweig/Art des freien Berufs, Art der Steuerpflicht, Steuerklasse, Veranlagungsart

Die Definitionen der nachgewiesenen Merkmale ergeben sich aus den Vorschriften des EStG und entsprechen den Definitionen der im Rahmen der Einkommensteuerveranlagung erfassten bzw. gebildeten Kennzahlen.

Berichtszeitraum und Periodizität

Der Berichtszeitraum ist der 1. Januar bis 31. Dezember des Berichtsjahres. Seit dem Berichtsjahr 2012 ist die Bundesstatistik zur Lohn- und Einkommensteuer jährlich zu erstellen. Zuvor war sie in einem dreijährlichen Turnus durchzuführen. Für den Zeitraum vom 2001 bis 2011 war in den Jahren, in denen keine Bundesstatistik angeordnet war, gemäß § 2a StStatG eine sog. Geschäftsstatistik zur Lohn- und Einkommensteuer durch das Statistische Bundesamt zu erstellen.

Vergleichbarkeit der Ergebnisse

Räumliche Vergleichbarkeit

Die Lohn- und Einkommensbesteuerung in Deutschland ist bundeseinheitlich geregelt. Die Aufbereitung der Lohn- und Einkommensteuerstatistik erfolgt mittels eines bundeseinheitlichen Aufbereitungsprogramms. Beim räumlichen Vergleich der Ergebnisse der Lohn- und Einkommensteuerstatistik ergeben sich daher keine Einschränkungen.

Zeitliche Vergleichbarkeit

Beim zeitlichen Vergleich der Ergebnisse der Lohn- und Einkommensteuerstatistik sind die folgenden Aspekte zu berücksichtigen:

- Änderungen des Einkommensteuerrechts können den zeitlichen Vergleich der Ergebnisse der Statistik erschweren.
- Revisionen der verschiedenen Klassifikationen (s. u.) können die zeitliche Vergleichbarkeit der Ergebnisse der Statistik erschweren. Revisionen der Klassifikation der Wirtschaftszweige (und der daraus abgeleiteten Gewerbezahlen) z. B. gab es zuletzt in den Jahren 1994 (Einführung der WZ 1993), 2002 (Einführung der WZ 2003) und 2009 (Einführung der WZ 2008).

- Durch die Umstellung auf die elektronischen Lohnsteuerbescheinigungen hat sich die Anzahl der in der Lohn- und Einkommensteuerstatistik nachgewiesenen nicht veranlagten Lohnsteuerfälle seit 2001 deutlich erhöht.

Klassifikationen

Wirtschaftszweige

Für die Steuerpflichtigen mit Einkünften aus freiberuflicher Tätigkeit und die Steuerpflichtigen mit Einkünften aus Gewerbebetrieb als Einzelunternehmer wird im Besteuerungsverfahren der Wirtschaftszweig gemäß der Klassifikation der Wirtschaftszweige Ausgabe 2008 erfasst. Grundlage für die Darstellung der Ergebnisse nach Wirtschaftszweigen bildet das Verzeichnis der Wirtschaftszweige/GKZ 2012 der Finanzverwaltung mit Stand vom 01.05.2012, das im Bundessteuerblatt I veröffentlicht ist. Dieses Verzeichnis basiert auf der Klassifikation der Wirtschaftszweige 2008 des Statistischen Bundesamtes. Dieses wiederum ist abgeleitet aus einer nationalen Fassung der N.A.C.E (Nomenclature générale des activités économiques dans les Communautés Européennes) Rev. 2, die den Regeln der Verordnung (EG) Nr. 1893/2006 entspricht. In den EU-Mitgliedsstaaten erhobene Statistiken, die eine Klassifikation nach Wirtschaftszweigen beinhalten, müssen gemäß der N.A.C.E oder einer von ihr abgeleiteten einzelstaatlichen Klassifikation erstellt werden.

Die GKZ (Gewerkennzahl) ist eine leicht modifizierte Form des Wirtschaftszweigs. Die Abweichungen bestehen fallweise in einer Verkürzung, Ausweitung oder Löschung der WZ. Die GKZ wird von der Finanzverwaltung zur Einordnung der Unternehmen in Größenklassen gemäß § 3 BpO 2000 benötigt. Sie ist im Grundinformationsdienst der Finanzverwaltung gespeichert.

Größenklassen

Die Ergebnisse der Lohn- und Einkommensteuerstatistik werden nach Größenklassen des Gesamtbetrags der Einkünfte aufbereitet. Die wichtigsten Größenklassen-Tabellen dieser Veröffentlichung weisen den Gesamtbetrag der Einkünfte in folgender Gliederung aus:

		0 EUR
1	bis unter	5 000 EUR
5 000	bis unter	10 000 EUR
10 000	bis unter	15 000 EUR
15 000	bis unter	20 000 EUR
20 000	bis unter	25 000 EUR
25 000	bis unter	30 000 EUR
30 000	bis unter	35 000 EUR
35 000	bis unter	40 000 EUR
40 000	bis unter	45 000 EUR
45 000	bis unter	50 000 EUR
50 000	bis unter	60 000 EUR
60 000	bis unter	70 000 EUR
70 000	bis unter	80 000 EUR
80 000	bis unter	90 000 EUR
90 000	bis unter	100 000 EUR
100 000	bis unter	125 000 EUR
125 000	bis unter	250 000 EUR
250 000	bis unter	500 000 EUR
500 000	bis unter	1 Mill. EUR
1 Mill. EUR und mehr		

Darüber hinaus werden die Lohn- und Einkommensteuerpflichtigen, ihre Einkünfte, die festgesetzte Einkommensteuer sowie eine Reihe weiterer Merkmale in der Gliederung nach Größenklassen der verschiedenen steuerlichen Einkommensbegriffe dargestellt, und zwar nach der Höhe

- der Summe der Einkünfte,
- der Einkünfte aus Land- und Forstwirtschaft,
- der Einkünfte aus Gewerbebetrieb,
- der Einkünfte aus freiberuflicher Arbeit,
- des Bruttolohns.

Regionale Gliederung

Die Ergebnisse der Lohn- und Einkommensteuerstatistik stehen bis zur Gemeindeebene zur Verfügung. Maßgebend für die regionale Zuordnung eines Steuerpflichtigen ist der Wohnsitz bzw. der gewöhnliche Aufenthalt des Steuerpflichtigen. Die Statistik für Rheinland-Pfalz enthält grundsätzlich alle zur Einkommensteuer veranlagten Steuerpflichtigen mit Wohnsitz in Rheinland-Pfalz. Darüber hinaus beinhaltet sie alle Arbeitnehmer, die im Erhebungsjahr lohnsteuerpflichtige Einkünfte erzielt und ihren Wohnsitz oder gewöhnlichen Aufenthalt in Rheinland-Pfalz gehabt haben, wobei es unerheblich ist, ob sie zur Einkommensteuer veranlagt wurden oder nicht. Als Gebietsstand für die regionale Zuordnung eines Steuerpflichtigen wird der 31.12. des entsprechenden Erhebungsjahres zugrunde gelegt.

Glossar

Altersentlastungsbetrag

Der Altersentlastungsbetrag nach § 24a EStG wird gewährt, wenn der Steuerpflichtige vor dem Beginn des Kalenderjahres, in dem er sein Einkommen bezogen hat, das 64. Lebensjahr vollendet hat. Die Bemessungsgrundlage für den Altersentlastungsbetrag bilden der Arbeitslohn und die positive Summe der übrigen Einkünfte des Steuerpflichtigen, wobei Versorgungsbezüge und Renten nicht berücksichtigt werden. Der Altersentlastungsbetrag errechnet sich als Vomhundertsatz der Bemessungsgrundlage, wobei ein Höchstbetrag festgelegt ist. Der Vomhundertsatz und der Höchstbetrag sind dabei abhängig von dem Kalenderjahr, das auf die Vollendung des 64. Lebensjahres folgt.

Der Altersentlastungsbetrag wurde eingeführt, um eine Benachteiligung der Arbeitslohnempfänger mit einem Alter von über 64 Jahren gegenüber den Versorgungsbezüge- und Rentenempfängern auszugleichen. Empfänger von Versorgungsbezügen erfahren steuerliche Begünstigungen in Form des Versorgungsfreibetrags. Empfänger von Renten haben dadurch Vorteile, dass Renten nur mit dem Ertragsanteil besteuert werden. Da der Besteuerungsanteil der Renten seit dem 01.01.2005 bis zum Jahr 2040 schrittweise auf 100 % ansteigt, wird der für die Berechnung des Altersentlastungsbetrags maßgebende Vomhundertsatz bis zum Jahr 2040 schrittweise auf 0 % abgesenkt.

Der Altersentlastungsbetrag kann von der Summe der Einkünfte abgezogen werden.

Außergewöhnliche Belastungen

Außergewöhnliche Belastungen nach § 33 EStG sind Aufwendungen, die einem Steuerpflichtigen zwangsläufig erwachsen und die von der Höhe her größer sind als die der überwiegenden Mehrzahl der Steuerpflichtigen gleicher Einkommensverhältnisse, gleicher Vermögensverhältnisse und gleichen Familienstands. Zwangsläufig erwachsende Aufwendungen wiederum sind Aufwendungen, denen man sich aus rechtlichen, tatsächlichen oder sittlichen Gründen nicht entziehen kann. Hierunter fallen beispielsweise Ausgaben, die durch Krankheit, Behinderung, Todesfall, Unwetterschäden und Ehescheidung entstehen.

Die außergewöhnlichen Belastungen können in Höhe des Teilbetrags, der die zumutbare Belastung übersteigt, vom Gesamtbetrag der Einkünfte abgezogen werden.

Einkommen

Das Einkommen ist in § 2 Abs. 4 EStG definiert als der Gesamtbetrag der Einkünfte, vermindert um die Sonderausgaben und die außergewöhnlichen Belastungen. In R2 der Einkommensteuerrichtlinien wird diese Definition um die folgende Rechenvorschrift konkretisiert:

- Gesamtbetrag der Einkünfte
- Verlustabzug nach § 10d EStG
- Sonderausgaben nach §§ 10, 10a, 10b, 10c EStG
- Außergewöhnliche Belastungen nach §§ 33 bis 33b EStG
- Steuerbegünstigung der zu Wohnzwecken genutzten Wohnungen, Gebäude und Baudenkmale sowie der schutzwürdigen Kulturgüter (§§ 10e bis 10i EStG, § 52 Abs. 21 Satz 6 EStG i.d.F. vom 16.04.1997, BGBl I S. 821 und § 7 FördG)¹
- + Erstattungsüberhänge (§ 10 Abs. 4b Satz 3 EStG)
- + Zuzurechnendes Einkommen gemäß § 15 Abs. 1 AStG (Außensteuergesetz)
- = Einkommen

Der Verlustabzug gemäß § 10d EStG erlaubt dabei, dass negative Einkünfte aus einem Veranlagungszeitraum, die bei der Ermittlung des Gesamtbetrags der Einkünfte nicht ausgeglichen werden, im vorangegangenen Veranlagungszeitraum als Verlustrücktrag oder in einem der folgenden Veranlagungszeiträume als Verlustvortrag abgezogen werden.

¹ § 10e EStG ist anzuwenden auf eigene Wohnungen, die nach dem 31.12.1986 hergestellt oder angeschafft, bzw. auf Ausbauten oder Erweiterungen, die nach diesem Stichtag fertig gestellt worden sind. Die Vorschriften des § 10e EStG sind letztmalig anzuwenden auf eigengenutzte Wohnungen (Ausbauten, Erweiterungen), bei denen die Herstellung (Fertigstellung) vor dem 01.01.1996 begonnen hat bzw. die Anschaffung auf einem vor dem 01.01.1996 abgeschlossenen obligatorischen Vertrag oder gleichgestellten Rechtsakt beruht. Vgl. dazu § 52 Abs. 19 EStG. §§ 10h und 10i wurden ab dem Veranlagungszeitraum 2016 aufgehoben.

Das zuzurechnende Einkommen gemäß § 15 Abs. 1 Außensteuergesetz entspricht den Einnahmen aus einer ausländischen Familienstiftung. Diese müssen der inländische Stifter oder die inländischen Begünstigten unter bestimmten Voraussetzungen in Deutschland versteuern, unabhängig davon, ob sie die Einkünfte tatsächlich erhalten haben.

Einkommensteuer

Die Einkommensteuer ist eine Gemeinschaftsteuer, die auf das Einkommen von natürlichen Personen erhoben wird. Steuerträger und Steuerschuldner sind die natürlichen Personen, die Einkünfte gemäß § 2 Abs. 1 EStG erzielen. Die Steuerbemessungsgrundlage ist das zu versteuernde Einkommen. Der Tarif der Einkommensteuer verläuft progressiv und ist in § 32 a EStG festgelegt. Bei Ehegatten, die nach den §§ 26 und 26b EStG zusammen zur Einkommensteuer veranlagt werden, kommt der Splitting-Tarif zur Anwendung.

Einkommensteuerpflichtige

Steuerpflichtiger allgemein ist gemäß § 33 Abs. 1 AO, wer eine Steuer schuldet, für eine Steuer haftet, eine Steuer für Rechnung eines Dritten einzubehalten und abzuführen hat, wer eine Steuererklärung abzugeben, Sicherheit zu leisten, Bücher und Aufzeichnungen zu führen oder andere ihm durch die Steuergesetze auferlegte Verpflichtungen zu erfüllen hat. Einkommensteuerpflichtiger ist eine natürliche Person, die Einkünfte aus einer in § 2 Abs. 1 EStG aufgeführten sieben Einkunftsarten bezieht. Zusammenveranlagte Ehepaare, die nicht dauernd getrennt leben, zählen als ein Steuerpflichtiger.

Das Einkommensteuerrecht unterscheidet zwischen unbeschränkter und beschränkter Steuerpflicht. Unbeschränkte Einkommensteuerpflicht bedeutet gemäß § 2 Abs. 1 EStG, dass sämtliche Einkünfte des Steuerpflichtigen im Inland der Besteuerung unterliegen. Es ist damit unerheblich, ob die Einkünfte im In- oder im Ausland erzielt worden sind (sog. Welteinkommensprinzip). Unbeschränkte Einkommensteuerpflicht ist gemäß § 1 Abs. 1 EStG gegeben, wenn eine natürliche Person im Inland einen Wohnsitz oder ihren gewöhnlichen Aufenthalt hat. Sie ist ferner gegeben, wenn die Voraussetzungen des § 1 Abs. 2 EStG erfüllt sind. Beschränkte Steuerpflicht hingegen bedeutet, dass nur die inländischen Einkünfte im Sinne des § 49 EStG im Inland der Besteuerung unterliegen. Die beschränkt steuerpflichtigen Einkünfte gemäß § 49 EStG entsprechen weitgehend den Einkünften nach § 2 EStG. Um in diesen Fällen eine Mehrfachbesteuerung derselben Einkünfte möglichst zu vermeiden, werden Doppelbesteuerungsabkommen mit anderen Staaten geschlossen. Beschränkte Einkommensteuerpflicht liegt gemäß § 1 Abs. 4 EStG grundsätzlich vor, wenn eine natürliche Person im Inland weder einen Wohnsitz noch ihren gewöhnlichen Aufenthalt hat. Die Begriffe Wohnsitz und gewöhnlicher Aufenthalt sind in § 8 bzw. § 9 AO definiert.

Beschränkt Steuerpflichtige werden nur mit ihren inländischen Einkünften besteuert und können systembedingt damit eine Reihe von Steuererleichterungen nicht in Anspruch nehmen, die sich an der Leistungsfähigkeit des Steuerpflichtigen bzw. seinen gesamten Einkünften orientieren. Hierzu gehören gemäß § 50 EStG – bis auf die im Gesetz geregelten Ausnahmen –

- die Berücksichtigung des Grundfreibetrages
- die Anwendung des Splittingtarifs für Verheiratete
- der Abzug von Sonderausgaben über den Pauschbetrag und die Vorsorgepauschale hinaus
- die Berücksichtigung von Kinderfreibeträgen bzw. der Anspruch auf Kindergeld
- die Berücksichtigung von außergewöhnlichen Belastungen

Soweit die Einkünfte überwiegend im Inland bezogen werden, kann daher die beschränkte Steuerpflicht im Ergebnis zu Nachteilen gegenüber der unbeschränkten Steuerpflicht führen. Um diese Nachteile auszugleichen, kann eine eigentlich beschränkt steuerpflichtige Person gemäß § 1 Abs. 3 EStG auf Antrag als unbeschränkt steuerpflichtig behandelt werden, wenn bestimmte Voraussetzungen vorliegen.

Einkünfte

Einkünfte allgemein sind im Sinne des Einkommensteuerrechts am Markt erwirtschaftete Vermögensmehrungen. Sie sind der Unterschiedsbetrag zwischen den Einnahmen und den durch die Einkünfteerzielung veranlassten Aufwendungen. Die Höhe der Einkünfte bildet die objektive Leistung des Steuerpflichtigen ab.

Die Einkünfte sind nach § 2 Abs. 1 EStG in sieben Einkunftsarten eingeteilt. Dies sind die Einkünfte aus Land- und Forstwirtschaft (vgl. §§ 13 - 14a EStG), die Einkünfte aus Gewerbebetrieb (vgl. §§ 15 - 17 EStG), die Einkünfte aus selbstständiger Arbeit (vgl. § 18 EStG), die Einkünfte aus nichtselbstständiger Arbeit (vgl. § 19 EStG), die Einkünfte aus Kapitalvermögen (vgl. § 20 EStG), die Einkünfte aus Vermietung und Verpachtung (vgl. § 21 EStG) und die sonstigen Einkünfte

im Sinne des § 22 EStG. Einkünfte sind gemäß § 2 Abs. 2 EStG bei Land- und Forstwirtschaft, Gewerbebetrieb und selbständiger Arbeit der Gewinn und bei den anderen Einkunftsarten der Überschuss der Einnahmen über die Werbungskosten.

Entlastungsbetrag für Alleinerziehende

Der Entlastungsbetrag für Alleinerziehende gemäß § 24b EStG (bis 2003 Haushaltsfreibetrag, bis 1974 Sonderfreibetrag) wird alleinstehenden Steuerpflichtigen gewährt, wenn zu ihrem Haushalt mindestens ein Kind gehört, für das ihnen ein Kinderfreibetrag nach § 32 Abs. 6 EStG oder Kindergeld zusteht. Alleinstehend im Sinne dieser Vorschrift sind Steuerpflichtige, die nicht die Voraussetzungen für die Anwendung des Splitting-Verfahrens erfüllen oder verwitwet sind und keine Haushaltsgemeinschaft mit einer anderen volljährigen Person bilden. Der Entlastungsbetrag für Alleinerziehende betrug im Jahr 2015 für das erste Kind 1 908 Euro. Er erhöht sich für jedes weitere Kind um 240 Euro je Kind. Ziel des Entlastungsbetrags ist es, die höheren Kosten für die eigene Lebens- bzw. Haushaltsführung der Alleinerziehenden abzugelten, die einen gemeinsamen Haushalt nur mit ihren Kindern und keiner anderen erwachsenen Person führen, die tatsächlich oder finanziell zum Haushalt beiträgt. Ziel ist es ferner, einen Ausgleich dafür zu schaffen, dass eine alleinerziehende Person häufig nur in Teilzeit arbeiten kann und infolgedessen entsprechend weniger verdient als eine Person, die in Vollzeit arbeitet.

Der Entlastungsbetrag für Alleinerziehende kann bei der Veranlagung zur Einkommensteuer von der Summe der Einkünfte abgezogen werden. Bei Wahl der Lohnsteuerklasse II ist der Entlastungsbetrag für Alleinerziehende bereits beim Lohnsteuerabzug berücksichtigt.

Festzusetzende Einkommensteuer

Die festzusetzende Einkommensteuer ist das im Rahmen der Einkommensteuerveranlagung ermittelte Endergebnis der Einkommensteuer-Jahresschuld dar. Sie errechnet sich gemäß § 2 Abs. 6 EStG aus der tariflichen Einkommensteuer durch Abzug bzw. Hinzurechnung diverser Positionen. In R2 EStR wird die Rechenvorschrift wie folgt konkretisiert:

Steuerbetrag
a) nach § 32a Abs. 1, 5, § 50 Abs. 1 Satz 2 EStG oder
b) nach dem bei Anwendung des Progressionsvorbehalts (§ 32b EStG) oder der Steuersatzbegrenzung sich ergebenden Steuersatz
+ Steuer auf Grund Berechnung nach den §§ 34, 34b EStG
+ Steuer auf Grund der Berechnung nach § 34a Abs. 1, 4 bis 6 EStG
= Tarifliche Einkommensteuer (§ 32a Abs. 1, 5 EStG)
– Minderungsbetrag nach Punkt 11 Ziffer 2 des Schlussprotokolls zu Artikel 23 DBA Belgien in der durch Artikel 2 des Zusatzabkommens vom 5.11.2002 geänderten Fassung (BGBl. 2003 II S. 1615)
– ausländische Steuern nach § 34c Abs. 1 und 6 EStG, § 12 AStG
– Steuerermäßigung nach § 35 EStG
– Steuerermäßigung für Stpfl. mit Kindern bei Inanspruchnahme erhöhter Absetzungen für Wohngebäude oder der Steuerbegünstigungen für eigengenutztes Wohneigentum (§ 34f Abs. 1 und 2 EStG)
– Steuerermäßigung bei Zuwendungen an politische Parteien und unabhängige Wählervereinigungen (§ 34g EStG)
– Steuerermäßigung nach § 34f Abs. 3 EStG
– Steuerermäßigung nach § 35a EStG
– Ermäßigung bei Belastung mit Erbschaftsteuer (§ 35b EStG)
+ Steuer auf Grund Berechnung nach § 32d Abs. 3 und 4 EStG
+ Steuern nach § 34c Abs. 5 EStG
+ Nachsteuer nach § 10 Abs. 5 EStG i. V. m. § 30 EStDV
+ Zuschlag nach § 3 Abs. 4 Satz 2 Forstschäden-Ausgleichsgesetz
+ Anspruch auf Zulage für Altersvorsorge, wenn Beiträge als Sonderausgaben abgezogen worden sind (§ 10a Abs. 2 EStG)
+ Anspruch auf Kindergeld oder vergleichbare Leistungen, soweit in den Fällen des § 31 EStG das Einkommen um Freibeträge für Kinder gemindert wurde
= Festzusetzende Einkommensteuer (§ 2 Abs. 6 EStG).

Die Differenz aus der festzusetzenden Einkommensteuer und den bereits geleisteten Steuervorauszahlungen (Lohnsteuer, Kapitalertragsteuer, etc.) stellt die verbleibende Einkommensteuer dar.

Freibeträge für Kinder

Freibeträge für Kinder existieren gemäß § 32 Abs. 6 EStG für das sächliche Existenzminimum des Kindes (sog. Kinderfreibetrag) und für den Betreuungs- und Erziehungs- oder Ausbildungsbedarf des Kindes. Sie werden für jedes gemäß § 32 Abs. 1 - 5 EStG zu berücksichtigende Kind gewährt. Die Freibeträge beliefen sich für das Jahr 2015 auf 2 256 Euro für das sächliche Existenzminimum und auf 1 320 Euro für den Betreuungs- und Erziehungs- oder Ausbildungsbedarf, d. h. in der Summe auf 3 576 Euro pro Kind. Sie verdoppeln sich bei Ehegatten, die nach den §§ 26, 26b EStG zusammen zur Einkommensteuer veranlagt werden, wenn das Kind zu beiden Ehegatten in einem Kindschaftsverhältnis steht.

Die steuerliche Freistellung eines Einkommensbetrags in Höhe des Existenzminimums eines Kindes einschließlich der Bedarfe für Betreuung und Erziehung oder Ausbildung wird gemäß § 31 EStG entweder durch die Freibeträge für Kinder oder durch das Kindergeld gemäß § 62 ff. EStG bewirkt. Aus diesem Grund prüft das Finanzamt im Rahmen der Einkommensteuerveranlagung, ob die Freibeträge für Kinder oder der Erhalt von Kindergeld für den Steuerpflichtigen vorteilhafter sind. Sofern der Freibetrag für Kinder steuerlich günstiger ist, wird das bereits ausgezahlte Kindergeld im Rahmen der Berechnung der festzusetzenden Einkommensteuer wieder hinzugerechnet.

Die Freibeträge für Kinder können vom Einkommen abgezogen werden.

Freibetrag für Land- und Forstwirte

Der Freibetrag für Land- und Forstwirte gemäß § 13 Abs. 3 EStG kommt zum Tragen, wenn ein Steuerpflichtiger Einkünfte aus Land- und Forstwirtschaft erzielt und die Summe der Einkünfte weniger als 30 700 Euro beträgt. Im Jahr 2015 lag die Höhe des Freibetrages bei 900 Euro. Im Fall der Zusammenveranlagung von Ehegatten verdoppeln sich die vorgenannten Beträge. Der Sinn und Zweck des Freibetrags besteht darin, aus agrarpolitischen Erwägungen die Besteuerung von Einkünften aus Land- und Forstwirtschaft zu ermäßigen.

Der Freibetrag für Land- und Forstwirte kann von der Summe der Einkünfte abgezogen werden.

Gesamtbetrag der Einkünfte

Der Gesamtbetrag der Einkünfte nach § 2 Abs. 3 EStG entspricht der Summe der Einkünfte, vermindert um den Altersentlastungsbetrag gemäß § 24a EStG, den Entlastungsbetrag für Alleinerziehende gemäß § 24b EStG und den Freibetrag für Land- und Forstwirte nach § 13 Abs. 3 EStG, sowie erhöht um den Hinzurechnungsbetrag gemäß § 52 Abs. 2 Satz 3 EStG und § 8 Abs. 5 Satz 2 AIG. In R2 EStR wird die Rechenvorschrift wie folgt konkretisiert:

Summe der Einkünfte
– Altersentlastungsbetrag (§ 24a EStG)
– Entlastungsbetrag für Alleinerziehende (§ 24b EStG)
– Freibetrag für Land- und Forstwirte (§ 13 Abs. 3 EStG)
+ Hinzurechnungsbetrag (§ 52 Abs. 3 Satz 5) EStG sowie § 8 Abs. 5 Satz 2 AIG)
= Gesamtbetrag der Einkünfte

Der Gesamtbetrag der Einkünfte ist eine Zwischengröße zur Berechnung des zu versteuernden Einkommens, die einen festen und zentralen Bestandteil des Veröffentlichungsprogramms der amtlichen Statistik darstellt.

Lohnsteuer

Die Lohnsteuer ist eine besondere Erhebungsform der Einkommensteuer für Einkünfte aus nichtselbständiger Arbeit. Der Steuerträger, d. h. der letztlich wirtschaftlich Belastete, ist der Arbeitnehmer. Der Steuerschuldner, d. h. der gesetzlich Verpflichtete, hingegen ist der Arbeitgeber, der die Lohnsteuer für Rechnung des Arbeitnehmers bei jeder Lohnzahlung vom Arbeitslohn einzubehalten hat. Die Steuerbemessungsgrundlage ist der Arbeitslohn, den der Arbeitnehmer bezieht. Der Steuertarif entspricht dem der Einkommensteuer. Die Lohnsteuer ist in den §§ 38 ff. EStG geregelt. Sie ist vom Arbeitgeber zu berechnen, einzubehalten, beim Betriebsstättenfinanzamt anzumelden und an dieses abzuführen. Seit Januar 2005 sind die Lohnsteueranmeldungen ausschließlich auf elektronischem Weg (ELSTER) an die Finanzämter zu übermitteln. Seit 2013 bilden die elektronischen Lohnsteuerabzugsmerkmale (ELSTAM) die Grundlage für die Berechnung der Lohnsteuer. Die Lohnsteuer wird bei einer späteren Einkommensteuerveranlagung als Steuervorauszahlung auf die Einkommensteuer angerechnet. Sofern der Steuerpflichtige keine Einkommensteuererklärung abgibt, stellt diese Steuervorauszahlung eine Definitivbelastung dar. In der Lohn- und Einkommensteuerstatistik werden die Jahreslohnsteuer der nicht veranlagten Steuerpflichtigen und die festzusetzende Einkommensteuer der veranlagten Steuerpflichtigen zur Summe der festzusetzenden Einkommensteuer/Jahreslohnsteuer addiert.

Lohnsteuerpflichtige

Lohnsteuerpflichtige sind alle natürlichen Personen, die Einkünfte aus nichtselbständiger Arbeit beziehen, d. h. alle Arbeitnehmer. Arbeitnehmer in steuerrechtlichem Sinn sind dabei gemäß § 1 Abs. 1 LStDV alle Personen, die in öffentlichem oder privatem Dienst beschäftigt sind oder waren und die aus diesem Dienstverhältnis Arbeitslohn beziehen. Arbeitnehmer sind auch die Rechtsnachfolger dieser Personen, soweit sie Arbeitslohn aus dem früheren Dienstverhältnis ihres Rechtsvorgängers beziehen. Zu nennen sind hier u. a. die Witwen- und Waisengeldempfänger.

Sonderausgaben

Sonderausgaben sind gemäß § 10 Abs. 1 EStG Aufwendungen, die weder Betriebsausgaben noch Werbungskosten sind und auch nicht wie Betriebsausgaben oder Werbungskosten behandelt werden. Sie dienen folglich nicht der Erzielung von Einkünften, können aber trotzdem steuerlich geltend gemacht werden. Eine enumerative Aufzählung aller Sonderausgaben findet sich in § 10 ff. EStG. Die Sonderausgaben lassen sich grob einteilen in allgemeine Sonderausgaben und in Vorsorgeaufwendungen. Die allgemeinen Sonderausgaben sind die Sonderausgaben nach § 10 Abs. 1 Nr. 4, 5, 7 und 9 sowie Abs. 1a und nach § 10b EStG. Sie beinhalten somit gezahlte Versorgungsleistungen, Ausgleichszahlungen, Unterhaltsleistungen, Kirchensteuer, Aufwendungen für die eigene Berufsausbildung sowie Spenden und Mitgliedsbeiträge. Die allgemeinen Sonderausgaben sind teilweise unbeschränkt abzugsfähig. Für die allgemeinen Sonderausgaben wird ein Pauschbetrag von 36 Euro abgezogen (Sonderausgaben-Pauschbetrag), wenn der Steuerpflichtige nicht höhere Aufwendungen nachweist. Im Fall der Zusammenveranlagung von Ehegatten verdoppelt sich der Sonderausgaben-Pauschbetrag. Die Vorsorgeaufwendungen hingegen sind seit dem Jahr 2005 unterteilt in Beiträge zur Altersvorsorge und sonstige Vorsorgeaufwendungen. Sie sind jeweils nur beschränkt abzugsfähig.

Unter Aufwendungen wird jeweils die tatsächliche Zahlung verstanden. Zudem muss mit der Zahlung eine wirtschaftliche Belastung für den Steuerpflichtigen verbunden sein. Persönlich abzugsberechtigt ist dementsprechend diejenige Person, die durch die Zahlung wirtschaftlich belastet ist. Sonderausgaben können vom Gesamtbetrag der Einkünfte abgesetzt werden.

Steuerermäßigungen nach § 35a EStG

Steuerermäßigungen nach § 35a EStG beinhalten Steuerermäßigungen bei Aufwendungen für haushaltsnahe Beschäftigungsverhältnisse, für haushaltsnahe Dienstleistungen und für Handwerkerleistungen.

- Aufwendungen für haushaltsnahe Beschäftigungsverhältnisse: Der Begriff des haushaltsnahen Beschäftigungsverhältnisses ist gesetzlich nicht definiert. Gemäß Anwendungsschreiben des BMF zu § 35a EStG vom 15.02.2010 sind haushaltsnahe Beschäftigungsverhältnisse solche Beschäftigungsverhältnisse, in deren Rahmen Tätigkeiten ausgeübt werden, die einen engen Bezug zum Haushalt haben. Zu diesen Tätigkeiten gehören u. a. die Zubereitung von Mahlzeiten im Haushalt, die Reinigung der Wohnung des Steuerpflichtigen, die Gartenpflege und die Pflege, Versorgung und Betreuung von Kindern sowie von kranken, alten oder pflegebedürftigen Personen. Die Höhe der Steuerermäßigung hängt davon ab, ob es sich bei dem Beschäftigungsverhältnis um eine geringfügige Beschäftigung i. S. d. § 8a SGB IV handelt. Ist dies der Fall, so ermäßigt sich die tarifliche Einkommensteuer, vermindert um die sonstigen Steuerermäßigungen, gemäß § 35a Abs. 1 EStG auf Antrag um 20 % der Aufwendungen des Steuerpflichtigen, höchstens aber um 510 Euro. Ist dies nicht der Fall, so finden die Regelungen für haushaltsnahe Dienstleistungen Anwendung.
- Aufwendungen für haushaltsnahe Dienstleistungen: Gemäß Anwendungsschreiben des BMF zu § 35a EStG vom 15.02.2010 gehören zu den haushaltsnahen Dienstleistungen i. S. d. § 35a Abs. 2 Satz 1 EStG nur Tätigkeiten, die nicht zu den handwerklichen Leistungen i. S. d. § 35a Abs. 3 EStG (§ 35a Abs. 2 Satz 2 EStG a. F.) gehören, gewöhnlich durch Mitglieder des privaten Haushalts erledigt werden und für die eine Dienstleistungsagentur oder ein selbstständiger Dienstleister in Anspruch genommen wird. Dazu gehören auch geringfügige Beschäftigungsverhältnisse, die durch Wohnungseigentümergeinschaften und Vermieter im Rahmen ihrer Vermietertätigkeit eingegangen werden. Eine beispielhafte Aufzählung begünstigter und nicht begünstigter haushaltsnaher Dienstleistungen enthält Anlage 1 des Anwendungsschreibens. Für andere als in § 35a Abs. 1 EStG aufgeführte haushaltsnahe Beschäftigungsverhältnisse und für die Inanspruchnahme von haushaltsnahen Dienstleistungen, die keine Handwerkerleistungen im Sinne des § 35a Abs. 3 EStG sind, ermäßigt sich die tarifliche Einkommensteuer, vermindert um die sonstigen Steuerermäßigungen, auf Antrag um 20 % der Aufwendungen, höchstens aber um 4 000 Euro.
- Aufwendungen für Handwerkerleistungen: Gemäß Anwendungsschreiben des BMF zu § 35a EStG vom 15.02.2010 gilt die Steuerermäßigung bei Aufwendungen für Handwerkerleistungen für alle handwerklichen Tätigkeiten für Renovierungs-, Erhaltungs- und Modernisierungsmaßnahmen, die in einem Haushalt des Steuerpflichtigen erbracht werden. Eine beispielhafte Aufzählung begünstigter und nicht begünstigter handwerklicher Tätigkeiten enthält Anla-

ge 1 des Anwendungsschreibens. Handwerkliche Tätigkeiten im Rahmen einer Neubaumaßnahme sind nicht begünstigt. Als Neubaumaßnahmen gelten alle Maßnahmen, die im Zusammenhang mit einer Nutz- oder Wohnflächenschaffung bzw. -erweiterung anfallen. Das beauftragte Unternehmen muss nicht in die Handwerksrolle eingetragen sein; es können auch Kleinunternehmer i. S. d. § 19 Abs. 1 UStG mit der Leistung beauftragt werden. Für die Inanspruchnahme von Handwerkerleistungen ermäßigt sich die tarifliche Einkommensteuer, vermindert um die sonstigen Steuerermäßigungen, auf Antrag um 20 % der Aufwendungen, höchstens aber um 1 200 Euro.

Die Steuerermäßigung nach den Absätzen 1 bis 3 können nur in Anspruch genommen werden, wenn das Beschäftigungsverhältnis, die Dienstleistung oder die Handwerkerleistung in einem in der Europäischen Union oder dem Europäischen Wirtschaftsraum liegenden Haushalt des Steuerpflichtigen ausgeübt oder erbracht wird. Die Steuerermäßigungen nach den Abs. 1 bis 3 können ebenso nur in Anspruch genommen werden, soweit die Aufwendungen nicht Betriebsausgaben oder Werbungskosten darstellen und soweit sie nicht als Sonderausgaben oder außergewöhnliche Belastungen berücksichtigt worden sind. Voraussetzung für die Inanspruchnahme der Steuerermäßigung für haushaltsnahe Dienstleistungen nach Abs. 2 oder für Handwerkerleistungen nach Abs. 3 ist, dass der Steuerpflichtige für die Aufwendungen eine Rechnung erhalten hat und die Zahlung auf das Konto des Erbringers der Leistung erfolgt ist. Leben zwei Alleinstehende in einem Haushalt zusammen, können sie die Höchstbeträge nach dem Abs. 1 bis 3 insgesamt jeweils nur einmal in Anspruch nehmen.

Summe der Einkünfte

Die Summe der Einkünfte ergibt sich aus der Addition der Einkünfte aus den sieben Einkunftsarten gemäß § 2 Abs. 1 EStG. Dies sind die Einkünfte aus Land- und Forstwirtschaft, die Einkünfte aus Gewerbebetrieb, die Einkünfte aus selbstständiger Arbeit, die Einkünfte aus nichtselbstständiger Arbeit, die Einkünfte aus Kapitalvermögen, die Einkünfte aus Vermietung und Verpachtung und die sonstigen Einkünfte im Sinne des § 22 EStG.

Veranlagung

Eine Steuerveranlagung ist eine Steuerfestsetzung mittels eines gesetzlich festgelegten, förmlichen Verfahrens. Ein Veranlagungsverfahren ist die Zusammenfassung eines Ermittlungs- und eines Festsetzungsverfahrens. Im Ermittlungsverfahren ermittelt das zuständige Finanzamt die Besteuerungsgrundlagen i. S. d. § 199 Abs. 1 AO. Besteuerungsgrundlagen sind alle tatsächlichen und rechtlichen Verhältnisse zugunsten sowie zuungunsten des Steuerpflichtigen, die für die Steuerpflicht und für die Bemessung der Steuer maßgebend sind. Die Basis der Ermittlungen bilden insbesondere die Inhalte der dem Finanzamt einzureichenden Steuererklärungen. Das Festsetzungsverfahren schließt sich an das Ermittlungsverfahren an. Im Festsetzungsverfahren werden die Steuern, soweit nichts Anderes vorgeschrieben ist, gem. § 155 Abs. 1 AO vom zuständigen Finanzamt durch Steuerbescheid festgesetzt.

Zu versteuerndes Einkommen

Das zu versteuernde Einkommen nach § 2 Abs. 5 EStG ist definiert als das Einkommen, vermindert um die Kinderfreibeträge nach §§ 31 und 32 Abs. 6 EStG sowie den Härteausgleich nach § 46 Abs. 3 EStG und § 70 EStDV. Es bildet die Bemessungsgrundlage für die tarifliche Einkommensteuer. Das Berechnungsschema lautet gemäß R2 (EStR) wie folgt.

Einkommen (§ 2 Abs. 4 EStG)

- Freibeträge für Kinder (§§ 31, 32 Abs. 6 EStG)
- Härteausgleich nach § 46 Abs. 3 EStG, § 70 EStDV
- = zu versteuerndes Einkommen

Gegenstand der Nachweisung	Einheit	Erhebungsjahr				
		2007	2010	2013	2014	2015
Steuerpflichtige	Anzahl	1 934 418	1 924 682	1 958 185	1 971 782	1 984 234
Gesamtbetrag der Einkünfte (positiv)	1 000 EUR	62 903 604	61 649 798	68 364 328	70 854 787	74 086 385
davon Lohn- und Einkommensteuerpflichtige mit Einkünften aus						
Land- und Forstwirtschaft	Anzahl	36 055	34 629	34 317	34 410	34 308
	1 000 EUR	681 679	636 958	751 945	695 232	663 092
Gewerbebetrieb	Anzahl	228 129	242 577	261 465	262 612	263 022
	1 000 EUR	8 061 753	5 965 629	5 938 591	6 182 162	6 849 485
Selbständiger Arbeit	Anzahl	78 214	83 244	83 905	84 596	85 038
	1 000 EUR	2 805 708	2 944 149	3 265 755	3 390 102	3 484 743
Nichtselbständiger Arbeit	Anzahl	1 735 167	1 591 820	1 644 389	1 663 868	1 720 610
	1 000 EUR	47 747 693	48 776 524	54 459 556	56 376 760	58 449 977
Kapitalvermögen	Anzahl	281 854	126 662	108 399	86 739	80 756
	1 000 EUR	1 366 636	512 415	475 780	421 773	423 359
Vermietung und Verpachtung	Anzahl	275 522	277 324	285 320	288 224	291 650
	1 000 EUR	677 080	913 854	1 199 726	1 346 648	1 470 187
Sonstigen Einkünften	Anzahl	260 672	287 365	306 580	315 766	329 786
	1 000 EUR	1 859 710	2 213 877	2 579 955	2 749 882	3 092 196
Summe der Einkünfte	Anzahl	1 931 240	1 784 408	1 835 624	1 853 880	1 911 720
	1 000 EUR	63 200 379	61 963 422	68 671 309	71 162 559	74 433 040
Sonderausgaben	Anzahl	1 304 047	1 789 170	1 842 276	1 858 355	1 916 243
	1 000 EUR	5 939 835	8 024 738	8 983 374	9 205 103	9 595 345
Außergewöhnliche Belastungen	Anzahl	307 412	315 158	335 904	341 745	351 684
	1 000 EUR	485 312	554 733	599 637	622 429	649 436
Einkommen nach § 2 Abs. 4	Anzahl	1 934 385	1 786 802	1 822 475	1 840 883	1 905 740
	1 000 EUR	56 107 152	52 626 501	58 340 552	60 580 970	63 383 286
zu versteuerndes Einkommen	Anzahl	1 934 384	1 786 804	1 822 476	1 840 886	1 905 740
	1 000 EUR	55 204 564	51 569 795	57 070 911	59 250 028	61 978 680
Festgesetzte Einkommensteuer	Anzahl	1 350 845	1 368 513	1 461 150	1 482 178	1 510 973
	1 000 EUR	11 062 331	9 871 463	11 424 115	11 914 938	12 660 061

Gesamtbetrag der Einkünfte von ... bis unter ... EUR	Einkünfte aus					
	Land- und Forstwirtschaft		Gewerbebetrieb		selbständiger Arbeit	
	Steuerpflichtige	1 000 EUR	Steuerpflichtige	1 000 EUR	Steuerpflichtige	1 000 EUR
Lohn- und Einkommensteuerpflichtige insgesamt						
0	66	36	1	-	-	-
1 – 5 000	988	936	10 171	8 694	2 674	4 400
5 000 – 10 000	1 975	5 566	13 631	50 133	3 108	12 823
10 000 – 15 000	2 547	10 495	16 540	95 410	3 479	20 625
15 000 – 20 000	2 593	15 604	16 698	120 902	3 557	25 019
20 000 – 25 000	2 400	18 314	16 857	153 094	3 698	30 344
25 000 – 30 000	2 227	19 368	16 039	151 266	3 568	33 429
30 000 – 35 000	2 287	21 753	16 035	156 862	3 833	41 135
35 000 – 40 000	2 313	25 143	15 669	165 801	3 703	41 449
40 000 – 45 000	2 051	24 477	14 486	162 362	3 695	45 597
45 000 – 50 000	1 811	25 211	13 508	167 305	3 687	46 831
50 000 – 60 000	3 097	48 761	23 136	320 990	6 681	99 682
60 000 – 70 000	2 177	41 833	18 374	303 986	6 029	104 186
70 000 – 80 000	1 751	39 983	14 396	275 815	5 317	108 060
80 000 – 90 000	1 398	39 613	10 979	243 881	4 475	109 814
90 000 – 100 000	983	34 373	8 497	222 253	3 792	117 697
100 000 – 125 000	1 393	59 838	13 262	449 225	6 939	285 082
125 000 – 250 000	1 661	115 742	17 622	1 062 857	11 966	1 049 393
250 000 – 500 000	425	53 008	5 054	706 645	3 758	794 237
500 000 – 1 Mill.	103	30 225	1 433	501 004	837	353 450
1 Mill. und mehr	62	32 813	634	-	242	161 490
Insgesamt	34 308	663 092	263 022	6 849 485	85 038	3 484 743
Verlustfälle	566	- 11 129	5 508	- 139 014	958	- 3 880
Lohn- und Einkommensteuerpflichtige nach der Grundtabelle besteuert						
0	48	-	1	-	-	-
1 – 5 000	701	-	8 247	10 701	2 403	-
5 000 – 10 000	1 251	3 845	10 411	45 477	2 685	-
10 000 – 15 000	1 347	5 849	11 262	75 600	2 748	17 925
15 000 – 20 000	1 202	8 115	9 694	83 570	2 500	20 219
20 000 – 25 000	987	7 889	8 836	95 903	2 280	22 513
25 000 – 30 000	877	7 359	7 725	85 678	2 051	23 736
30 000 – 35 000	821	7 038	6 989	80 793	2 116	28 175
35 000 – 40 000	865	8 910	6 146	80 723	1 852	27 384
40 000 – 45 000	673	7 620	4 986	71 448	1 649	27 417
45 000 – 50 000	511	7 290	4 102	67 540	1 513	26 524
50 000 – 60 000	757	13 347	5 698	115 106	2 366	52 997
60 000 – 70 000	453	10 843	3 595	94 736	1 633	44 308
70 000 – 80 000	245	6 836	2 421	78 047	1 222	42 239
80 000 – 90 000	171	6 156	1 661	64 811	847	36 960
90 000 – 100 000	133	5 976	1 222	55 571	726	38 405
100 000 – 125 000	172	9 469	1 840	102 559	1 122	78 413
125 000 – 250 000	233	18 363	2 956	259 043	1 806	222 858
250 000 – 500 000	71	11 712	889	168 421	493	123 980
500 000 – 1 Mill.	17	-	284	126 731	93	-
1 Mill. und mehr	14	-	171	-	35	-
Insgesamt	11 549	159 306	99 136	2 520 261	32 140	910 585
Verlustfälle	340	- 4 417	3 822	- 68 477	730	- 2 514
Lohn- und Einkommensteuerpflichtige nach der Splittingtabelle besteuert						
0	18	-	-	-	-	-
1 – 5 000	287	-	1 924	- 2 006	271	-
5 000 – 10 000	724	1 721	3 220	4 656	423	-
10 000 – 15 000	1 200	4 647	5 278	19 810	731	2 700
15 000 – 20 000	1 391	7 489	7 004	37 331	1 057	4 800
20 000 – 25 000	1 413	10 425	8 021	57 192	1 418	7 831
25 000 – 30 000	1 350	12 009	8 314	65 588	1 517	9 693
30 000 – 35 000	1 466	14 715	9 046	76 070	1 717	12 960
35 000 – 40 000	1 448	16 233	9 523	85 078	1 851	14 064
40 000 – 45 000	1 378	16 858	9 500	90 915	2 046	18 180
45 000 – 50 000	1 300	17 921	9 406	99 765	2 174	20 306
50 000 – 60 000	2 340	35 415	17 438	205 883	4 315	46 685
60 000 – 70 000	1 724	30 990	14 779	209 251	4 396	59 878
70 000 – 80 000	1 506	33 147	11 975	197 769	4 095	65 822
80 000 – 90 000	1 227	33 457	9 318	179 069	3 628	72 854
90 000 – 100 000	850	28 397	7 275	166 682	3 066	79 292
100 000 – 125 000	1 221	50 369	11 422	346 666	5 817	206 668
125 000 – 250 000	1 428	97 379	14 666	803 815	10 160	826 535
250 000 – 500 000	354	41 296	4 165	538 224	3 265	670 257
500 000 – 1 Mill.	86	-	1 149	374 273	744	-
1 Mill. und mehr	48	-	463	773 195	207	-
Insgesamt	22 759	503 786	163 886	4 329 225	52 898	2 574 158
Verlustfälle	226	- 6 712	1 686	- 70 537	228	- 1 366

Gesamtbetrag der Einkünfte von ... bis unter ... EUR	Noch: Einkünfte aus					
	nichtselbständiger Arbeit		Kapitalvermögen		Vermietung und Verpachtung	
	Steuerpflichtige	1 000 EUR	Steuerpflichtige	1 000 EUR	Steuerpflichtige	1 000 EUR
Lohn- und Einkommensteuerpflichtige insgesamt						
0	1 267	793	-	-	-	-
1 – 5 000	225 206	449 718	4 186	6 174	5 098	3 808
5 000 – 10 000	117 793	854 041	6 129	13 758	9 640	19 586
10 000 – 15 000	119 891	1 327 429	13 042	30 947	18 050	50 813
15 000 – 20 000	128 064	1 972 474	12 226	39 171	20 142	75 419
20 000 – 25 000	135 407	2 752 370	9 286	39 914	19 889	80 540
25 000 – 30 000	140 928	3 589 073	7 336	36 960	19 002	72 958
30 000 – 35 000	137 260	4 189 740	6 148	33 310	18 901	69 058
35 000 – 40 000	119 440	4 215 727	4 940	28 879	18 273	65 887
40 000 – 45 000	98 139	3 926 040	3 663	22 629	16 869	61 286
45 000 – 50 000	79 491	3 552 930	2 687	19 277	15 329	56 247
50 000 – 60 000	118 596	6 104 699	3 214	27 280	25 615	102 476
60 000 – 70 000	82 145	4 976 201	1 826	16 808	20 308	80 901
70 000 – 80 000	58 508	4 065 898	1 154	9 995	16 251	71 554
80 000 – 90 000	41 243	3 215 054	705	5 309	12 425	59 587
90 000 – 100 000	28 276	2 421 527	532	4 467	9 566	52 770
100 000 – 125 000	40 519	3 950 886	949	7 607	15 964	98 051
125 000 – 250 000	39 515	4 935 023	1 736	19 375	22 156	218 148
250 000 – 500 000	6 970	1 324 576	669	18 412	6 045	118 289
500 000 – 1 Mill.	1 467	406 471	205	9 042	1 551	61 190
1 Mill. und mehr	485	219 306	123	34 047	576	51 619
Insgesamt	1 720 610	58 449 977	80 756	423 359	291 650	1 470 187
Verlustfälle	4 772	12 684	836	7 167	2 826	- 19 299
Lohn- und Einkommensteuerpflichtige nach der Grundtabelle besteuert						
0	918	-	-	-	-	-
1 – 5 000	170 404	-	3 735	5 267	3 992	2 815
5 000 – 10 000	100 626	731 393	5 177	11 136	7 354	16 578
10 000 – 15 000	100 384	1 129 729	10 454	24 359	12 996	38 699
15 000 – 20 000	98 182	1 575 300	7 766	26 134	11 554	44 860
20 000 – 25 000	96 327	2 068 046	3 989	19 692	9 561	37 363
25 000 – 30 000	93 962	2 510 269	2 403	15 152	8 731	31 495
30 000 – 35 000	87 075	2 768 227	1 878	12 063	8 539	27 333
35 000 – 40 000	68 914	2 526 451	1 279	8 672	7 769	25 188
40 000 – 45 000	50 174	2 085 492	729	4 954	6 518	24 174
45 000 – 50 000	35 184	1 635 015	466	3 464	5 396	20 810
50 000 – 60 000	41 051	2 181 524	465	3 941	7 838	36 234
60 000 – 70 000	20 728	1 297 895	218	2 199	4 837	25 020
70 000 – 80 000	11 387	818 344	180	1 440	3 267	20 871
80 000 – 90 000	6 651	537 097	111	762	2 236	15 743
90 000 – 100 000	3 903	346 254	83	678	1 510	12 826
100 000 – 125 000	4 848	495 825	174	1 035	2 370	25 484
125 000 – 250 000	4 525	630 557	328	4 452	3 414	49 142
250 000 – 500 000	729	173 698	120	5 570	922	22 527
500 000 – 1 Mill.	182	-	35	2 596	263	12 866
1 Mill. und mehr	80	-	28	28 996	131	14 058
Insgesamt	996 234	23 958 430	39 618	182 561	109 198	504 087
Verlustfälle	3 914	- 3 677	551	3 701	1 810	- 8 496
Lohn- und Einkommensteuerpflichtige nach der Splittingtabelle besteuert						
0	349	-	-	-	-	-
1 – 5 000	54 802	-	451	906	1 106	993
5 000 – 10 000	17 167	122 648	952	2 622	2 286	3 008
10 000 – 15 000	19 507	197 700	2 588	6 589	5 054	12 114
15 000 – 20 000	29 882	397 175	4 460	13 037	8 588	30 558
20 000 – 25 000	39 080	684 323	5 297	20 222	10 328	43 177
25 000 – 30 000	46 966	1 078 803	4 933	21 808	10 271	41 463
30 000 – 35 000	50 185	1 421 513	4 270	21 247	10 362	41 725
35 000 – 40 000	50 526	1 689 277	3 661	20 207	10 504	40 698
40 000 – 45 000	47 965	1 840 548	2 934	17 676	10 351	37 112
45 000 – 50 000	44 307	1 917 915	2 221	15 813	9 933	35 437
50 000 – 60 000	77 545	3 923 176	2 749	23 340	17 777	66 242
60 000 – 70 000	61 417	3 678 306	1 608	14 609	15 471	55 881
70 000 – 80 000	47 121	3 247 554	974	8 555	12 984	50 683
80 000 – 90 000	34 592	2 677 957	594	4 547	10 189	43 843
90 000 – 100 000	24 373	2 075 273	449	3 788	8 056	39 944
100 000 – 125 000	35 671	3 455 061	775	6 571	13 594	72 567
125 000 – 250 000	34 990	4 304 466	1 408	14 923	18 742	169 005
250 000 – 500 000	6 241	1 150 878	549	12 842	5 123	95 762
500 000 – 1 Mill.	1 285	-	170	6 446	1 288	48 324
1 Mill. und mehr	405	-	95	5 051	445	37 562
Insgesamt	724 376	34 491 547	41 138	240 799	182 452	966 100
Verlustfälle	858	16 360	285	3 465	1 016	- 10 803

Gesamtbetrag der Einkünfte von ... bis unter ... EUR	Noch: Einkünfte aus		Summe der Einkünfte ¹		Darunter (abzüglich)	
	sonstige Einkünfte				Altersentlastungsbetrag nach § 24a EStG	
	Steuerpflichtige	1 000 EUR	Steuerpflichtige	1 000 EUR	Steuerpflichtige	1 000 EUR
Lohn- und Einkommensteuerpflichtige insgesamt						
0	1	.	1 333	832	598	142
1 – 5 000	7 060	.	243 017	495 380	6 753	5 986
5 000 – 10 000	21 923	139 483	142 901	1 095 390	10 483	10 373
10 000 – 15 000	49 418	472 921	157 871	2 008 641	25 397	25 115
15 000 – 20 000	47 406	499 000	154 402	2 747 588	24 991	29 898
20 000 – 25 000	38 745	397 973	152 505	3 472 548	19 911	26 873
25 000 – 30 000	32 858	307 049	151 938	4 210 103	15 289	21 048
30 000 – 35 000	26 714	238 998	145 490	4 750 855	12 724	17 310
35 000 – 40 000	21 930	188 051	125 846	4 730 936	10 400	14 114
40 000 – 45 000	17 336	148 824	103 123	4 391 216	8 394	11 372
45 000 – 50 000	13 378	116 371	83 700	3 984 172	6 634	9 610
50 000 – 60 000	17 409	154 430	125 002	6 858 320	8 666	13 257
60 000 – 70 000	10 110	95 073	86 656	5 618 989	5 555	8 732
70 000 – 80 000	6 210	61 102	61 913	4 632 408	3 609	5 720
80 000 – 90 000	4 215	41 742	43 808	3 714 999	2 371	3 902
90 000 – 100 000	2 923	30 150	30 406	2 883 237	1 686	2 803
100 000 – 125 000	4 293	49 044	44 140	4 899 733	2 404	4 100
125 000 – 250 000	5 588	78 050	45 750	7 478 587	3 511	6 206
250 000 – 500 000	1 666	28 148	9 132	3 043 315	1 095	2 040
500 000 – 1 Mill.	428	.	2 055	1 371 387	324	623
1 Mill. und mehr	175	.	732	2 044 404	142	297
Insgesamt	329 786	3 092 196	1 911 720	74 433 040	170 937	219 521
Verlustfälle	1 563	8 908	10 802	- 144 564	173	201
Lohn- und Einkommensteuerpflichtige nach der Grundtabelle besteuert						
0	1	.	966	738	250	60
1 – 5 000	5 562	15 462	185 354	390 516	3 463	2 941
5 000 – 10 000	16 431	.	120 399	921 736	7 493	7 215
10 000 – 15 000	35 744	333 095	128 319	1 625 256	17 767	17 273
15 000 – 20 000	26 645	238 308	112 651	1 996 506	12 432	14 867
20 000 – 25 000	16 331	119 760	104 520	2 371 166	7 111	8 915
25 000 – 30 000	11 077	73 735	99 382	2 747 424	4 870	6 146
30 000 – 35 000	7 553	49 416	91 229	2 973 043	3 938	4 729
35 000 – 40 000	5 143	32 897	72 276	2 710 224	2 834	3 448
40 000 – 45 000	3 317	22 401	52 791	2 243 505	1 907	2 364
45 000 – 50 000	2 140	14 635	37 371	1 775 278	1 297	1 699
50 000 – 60 000	2 380	18 282	44 361	2 421 431	1 460	2 023
60 000 – 70 000	1 262	12 769	23 016	1 487 771	742	1 088
70 000 – 80 000	779	8 272	13 060	976 049	503	748
80 000 – 90 000	518	5 784	7 877	667 314	335	509
90 000 – 100 000	373	4 434	4 895	464 143	251	386
100 000 – 125 000	604	8 722	6 493	721 508	376	583
125 000 – 250 000	859	13 959	7 252	1 198 373	580	901
250 000 – 500 000	248	5 321	1 540	511 229	180	.
500 000 – 1 Mill.	67	.	383	260 827	53	.
1 Mill. und mehr	30	.	183	853 824	24	41
Insgesamt	137 064	1 082 632	1 114 318	29 317 862	67 866	76 292
Verlustfälle	958	3 956	8 486	- 79 924	22	24
Lohn- und Einkommensteuerpflichtige nach der Splittingtabelle besteuert						
0	-	.	367	94	348	81
1 – 5 000	1 498	.	57 663	104 865	3 290	3 045
5 000 – 10 000	5 492	.	22 502	173 654	2 990	3 158
10 000 – 15 000	13 674	139 826	29 552	383 385	7 630	7 843
15 000 – 20 000	20 761	260 691	41 751	751 082	12 559	15 032
20 000 – 25 000	22 414	278 213	47 985	1 101 383	12 800	17 958
25 000 – 30 000	21 781	233 313	52 556	1 462 679	10 419	14 902
30 000 – 35 000	19 161	189 582	54 261	1 777 812	8 786	12 582
35 000 – 40 000	16 787	155 154	53 570	2 020 711	7 566	10 666
40 000 – 45 000	14 019	126 423	50 332	2 147 711	6 487	9 007
45 000 – 50 000	11 238	101 736	46 329	2 208 894	5 337	7 911
50 000 – 60 000	15 029	136 148	80 641	4 436 888	7 206	11 234
60 000 – 70 000	8 848	82 304	63 640	4 131 218	4 813	7 644
70 000 – 80 000	5 431	52 830	48 853	3 656 358	3 106	4 972
80 000 – 90 000	3 697	35 958	35 931	3 047 685	2 036	3 393
90 000 – 100 000	2 550	25 716	25 511	2 419 093	1 435	2 417
100 000 – 125 000	3 689	40 322	37 647	4 178 225	2 028	3 518
125 000 – 250 000	4 729	64 091	38 498	6 280 214	2 931	5 304
250 000 – 500 000	1 418	22 827	7 592	2 532 086	915	.
500 000 – 1 Mill.	361	.	1 672	1 110 560	271	.
1 Mill. und mehr	145	.	549	1 190 580	118	256
Insgesamt	192 722	2 009 564	797 402	45 115 178	103 071	143 228
Verlustfälle	605	4 953	2 316	- 64 640	151	177

1 Die "Summe der Einkünfte" enthält nicht nur die Summe der positiven und die Summe der negativen Einkunftsarten, sondern auch die "Hinzurechnungen".

Gesamtbetrag der Einkünfte von ... bis unter ... EUR	Noch: darunter (abzüglich)				Gesamtbetrag der Einkünfte	
	Entlastungsbetrag für Alleinerziehende nach § 24b EStG		Freibetrag für Land- und Forstwirte nach § 13 Abs. 3 EStG			
	Steuerpflichtige	1 000 EUR	Steuerpflichtige	1 000 EUR	Steuerpflichtige	1 000 EUR
Lohn- und Einkommensteuerpflichtige insgesamt						
0	668	654	66	36	73 847	-
1 – 5 000	3 161	6 057	767	721	243 017	482 626
5 000 – 10 000	5 025	9 613	1 699	1 688	142 901	1 073 728
10 000 – 15 000	7 000	13 334	2 263	2 454	157 871	1 967 745
15 000 – 20 000	7 518	14 177	2 313	2 646	154 402	2 700 871
20 000 – 25 000	6 388	11 935	2 108	2 527	152 505	3 431 216
25 000 – 30 000	5 784	10 820	1 877	2 289	151 938	4 175 948
30 000 – 35 000	5 005	9 320	1 297	1 926	145 490	4 722 300
35 000 – 40 000	3 922	7 247	1 252	1 871	125 846	4 707 704
40 000 – 45 000	2 913	5 340	1 199	1 797	103 123	4 372 708
45 000 – 50 000	2 150	3 961	1 134	1 694	83 700	3 968 907
50 000 – 60 000	2 596	4 801	2 070	3 089	125 002	6 837 173
60 000 – 70 000	1 310	2 398	37	12	86 656	5 607 847
70 000 – 80 000	709	1 305	-	-	61 913	4 625 383
80 000 – 90 000	454	836	-	-	43 808	3 710 261
90 000 – 100 000	319	579	-	-	30 406	2 879 854
100 000 – 125 000	410	755	-	-	44 140	4 894 878
125 000 – 250 000	547	999	-	-	45 750	7 471 383
250 000 – 500 000	123	220	-	-	9 132	3 041 054
500 000 – 1 Mill.	24	43	-	-	2 055	1 370 721
1 Mill. und mehr	14	28	-	-	732	2 044 080
Insgesamt	56 040	104 422	18 082	22 750	1 984 234	74 086 385
Verlustfälle	928	1 747	110	108	11 035	- 146 620
Lohn- und Einkommensteuerpflichtige nach der Grundtabelle besteuert						
0	668	654	48	23	55 489	-
1 – 5 000	3 154	6 042	571	454	185 354	381 087
5 000 – 10 000	5 010	9 587	1 108	866	120 399	904 079
10 000 – 15 000	6 973	13 282	1 217	932	128 319	1 593 776
15 000 – 20 000	7 493	14 136	1 060	846	112 651	1 966 662
20 000 – 25 000	6 347	11 859	844	671	104 520	2 349 722
25 000 – 30 000	5 739	10 739	693	554	99 382	2 729 987
30 000 – 35 000	4 965	9 253	6	1	91 229	2 959 061
35 000 – 40 000	3 890	7 192	-	-	72 276	2 699 585
40 000 – 45 000	2 882	5 290	-	-	52 791	2 235 851
45 000 – 50 000	2 123	3 916	-	-	37 371	1 769 664
50 000 – 60 000	2 564	4 749	-	-	44 361	2 414 660
60 000 – 70 000	1 289	2 363	-	-	23 016	1 484 320
70 000 – 80 000	688	1 268	-	-	13 060	974 033
80 000 – 90 000	439	818	-	-	7 877	665 987
90 000 – 100 000	311	565	-	-	4 895	463 193
100 000 – 125 000	401	744	-	-	6 493	720 181
125 000 – 250 000	526	966	-	-	7 252	1 196 506
250 000 – 500 000	117	.	-	-	1 540	510 744
500 000 – 1 Mill.	22	.	-	-	383	260 702
1 Mill. und mehr	14	28	-	-	183	853 756
Insgesamt	55 615	103 700	5 547	4 348	1 168 841	29 133 559
Verlustfälle	923	1 738	65	45	8 717	- 81 730
Lohn- und Einkommensteuerpflichtige nach der Splittingtabelle besteuert						
0	-	-	18	13	18 358	-
1 – 5 000	7	14	196	267	57 663	101 538
5 000 – 10 000	15	26	591	822	22 502	169 648
10 000 – 15 000	27	52	1 046	1 521	29 552	373 968
15 000 – 20 000	25	42	1 253	1 800	41 751	734 209
20 000 – 25 000	41	76	1 264	1 855	47 985	1 081 494
25 000 – 30 000	45	81	1 184	1 735	52 556	1 445 961
30 000 – 35 000	40	67	1 291	1 925	54 261	1 763 239
35 000 – 40 000	32	56	1 252	1 871	53 570	2 008 118
40 000 – 45 000	31	51	1 199	1 797	50 332	2 136 856
45 000 – 50 000	27	46	1 134	1 694	46 329	2 199 244
50 000 – 60 000	32	52	2 070	3 089	80 641	4 422 513
60 000 – 70 000	21	36	37	12	63 640	4 123 527
70 000 – 80 000	21	37	-	-	48 853	3 651 349
80 000 – 90 000	15	18	-	-	35 931	3 044 274
90 000 – 100 000	8	15	-	-	25 511	2 416 661
100 000 – 125 000	9	11	-	-	37 647	4 174 697
125 000 – 250 000	21	32	-	-	38 498	6 274 877
250 000 – 500 000	6	.	-	-	7 592	2 530 310
500 000 – 1 Mill.	2	.	-	-	1 672	1 110 019
1 Mill. und mehr	-	-	-	-	549	1 190 324
Insgesamt	425	723	12 535	18 402	815 393	44 952 826
Verlustfälle	5	9	45	63	2 318	- 64 889

Gesamtbetrag der Einkünfte von ... bis unter ... EUR	Sonderausgaben insgesamt ¹		Außergewöhnliche Belastungen ²		Einkommen nach § 2 Abs. 4 EStG	
	Steuerpflichtige	1 000 EUR	Steuerpflichtige	1 000 EUR	Steuerpflichtige	1 000 EUR
Lohn- und Einkommensteuerpflichtige insgesamt						
0	5 857	3 721	937	885	5 850	- 4 447
1 – 5 000	243 017	153 601	6 526	8 271	232 557	317 293
5 000 – 10 000	142 901	243 674	13 065	21 627	142 878	801 714
10 000 – 15 000	157 870	377 521	28 941	47 698	157 865	1 533 960
15 000 – 20 000	154 402	457 528	32 722	59 225	154 399	2 172 441
20 000 – 25 000	152 505	536 835	31 480	58 323	152 505	2 819 870
25 000 – 30 000	151 938	625 999	31 449	59 005	151 937	3 470 367
30 000 – 35 000	145 490	685 847	29 675	54 581	145 490	3 957 101
35 000 – 40 000	125 846	666 915	26 986	49 456	125 844	3 965 718
40 000 – 45 000	103 123	610 134	23 107	43 981	103 122	3 694 586
45 000 – 50 000	83 700	551 280	19 238	36 307	83 700	3 358 565
50 000 – 60 000	125 002	930 964	29 240	54 831	125 002	5 809 356
60 000 – 70 000	86 656	747 629	20 672	38 614	86 656	4 784 558
70 000 – 80 000	61 913	598 812	14 785	28 023	61 913	3 966 520
80 000 – 90 000	43 808	461 773	10 490	19 839	43 808	3 202 761
90 000 – 100 000	30 406	344 569	7 180	14 334	30 406	2 499 973
100 000 – 125 000	44 140	544 832	10 498	21 422	44 140	4 291 108
125 000 – 250 000	45 750	706 259	11 523	25 520	45 750	6 688 345
250 000 – 500 000	9 132	217 717	2 495	6 190	9 132	2 792 219
500 000 – 1 Mill.	2 055	71 371	508	1 003	2 055	1 284 711
1 Mill. und mehr	732	58 362	167	301	731	1 976 568
Insgesamt	1 916 243	9 595 345	351 684	649 436	1 905 740	63 383 286
Verlustfälle	11 035	29 100	2 367	3 151	11 035	- 178 586
Lohn- und Einkommensteuerpflichtige nach der Grundtabelle besteuert						
0	5 081	.	712	622	5 074	.
1 – 5 000	185 354	114 863	4 869	5 869	177 866	257 556
5 000 – 10 000	120 399	196 943	9 349	15 497	120 389	686 464
10 000 – 15 000	128 318	292 211	20 588	34 372	128 315	1 261 013
15 000 – 20 000	112 651	309 365	19 235	37 620	112 649	1 610 179
20 000 – 25 000	104 520	329 451	14 576	29 793	104 520	1 977 051
25 000 – 30 000	99 382	365 228	12 135	23 425	99 381	2 324 686
30 000 – 35 000	91 229	390 642	10 694	19 482	91 229	2 529 258
35 000 – 40 000	72 276	351 845	8 469	14 716	72 274	2 314 485
40 000 – 45 000	52 791	286 049	6 358	11 693	52 791	1 922 440
45 000 – 50 000	37 371	221 649	4 488	8 509	37 371	1 526 553
50 000 – 60 000	44 361	288 081	5 356	10 233	44 361	2 098 579
60 000 – 70 000	23 016	167 007	2 738	5 142	23 016	1 300 992
70 000 – 80 000	13 060	102 373	1 525	3 301	13 060	861 934
80 000 – 90 000	7 877	65 328	959	2 118	7 877	594 090
90 000 – 100 000	4 895	43 495	599	1 401	4 895	414 839
100 000 – 125 000	6 493	61 230	875	2 074	6 493	651 127
125 000 – 250 000	7 252	88 646	1 131	2 608	7 252	1 096 935
250 000 – 500 000	1 540	28 126	283	850	1 540	475 139
500 000 – 1 Mill.	383	.	58	138	383	.
1 Mill. und mehr	183	.	14	32	183	.
Insgesamt	1 118 432	3 729 580	125 011	229 494	1 110 919	24 984 645
Verlustfälle	8 717	16 887	1 595	1 830	8 717	- 100 084
Lohn- und Einkommensteuerpflichtige nach der Splittingtabelle besteuert						
0	776	.	225	263	776	.
1 – 5 000	57 663	38 738	1 657	2 402	54 691	59 737
5 000 – 10 000	22 502	46 731	3 716	6 130	22 489	115 250
10 000 – 15 000	29 552	85 310	8 353	13 326	29 550	272 947
15 000 – 20 000	41 751	148 163	13 487	21 605	41 750	562 262
20 000 – 25 000	47 985	207 384	16 904	28 530	47 985	842 819
25 000 – 30 000	52 556	260 771	19 314	35 580	52 556	1 145 680
30 000 – 35 000	54 261	295 205	18 981	35 099	54 261	1 427 843
35 000 – 40 000	53 570	315 070	18 517	34 741	53 570	1 651 233
40 000 – 45 000	50 332	324 085	16 749	32 288	50 331	1 772 146
45 000 – 50 000	46 329	329 631	14 750	27 799	46 329	1 832 012
50 000 – 60 000	80 641	642 883	23 884	44 597	80 641	3 710 777
60 000 – 70 000	63 640	580 623	17 934	33 472	63 640	3 483 566
70 000 – 80 000	48 853	496 439	13 260	24 722	48 853	3 104 586
80 000 – 90 000	35 931	396 445	9 531	17 721	35 931	2 608 672
90 000 – 100 000	25 511	301 075	6 581	12 933	25 511	2 085 134
100 000 – 125 000	37 647	483 602	9 623	19 348	37 647	3 639 982
125 000 – 250 000	38 498	617 613	10 392	22 912	38 498	5 591 410
250 000 – 500 000	7 592	189 591	2 212	5 340	7 592	2 317 080
500 000 – 1 Mill.	1 672	.	450	865	1 672	.
1 Mill. und mehr	549	.	153	269	548	.
Insgesamt	797 811	5 865 765	226 673	419 942	794 821	38 398 641
Verlustfälle	2 318	12 213	772	1 321	2 318	- 78 502

1 Nur für veranlagte Steuerpflichtige. – 2 Ohne getrennt veranlagte Steuerpflichtige.

Gesamtbetrag der Einkünfte von ... bis unter ... EUR	Abziehende Freibeträge für Kinder nach § 32 Abs. 6 EStG		Zu versteuerndes Einkommen		Festzusetzende Einkommen-/ Jahreslohnsteuer ¹	
	Steuerpflichtige	1 000 EUR	Steuerpflichtige	1 000 EUR	Steuerpflichtige	1 000 EUR
Lohn- und Einkommensteuerpflichtige insgesamt						
0	2	.	5 850	- 4 452	7 871	2 793
1 – 5 000	58	.	232 558	316 770	50 156	11 932
5 000 – 10 000	132	497	142 878	800 927	40 630	20 972
10 000 – 15 000	182	824	157 864	1 532 743	107 890	55 844
15 000 – 20 000	314	1 556	154 399	2 170 364	119 544	148 025
20 000 – 25 000	1 212	6 021	152 505	2 813 196	133 642	264 821
25 000 – 30 000	1 248	7 045	151 937	3 462 501	147 058	399 516
30 000 – 35 000	1 356	7 381	145 490	3 948 775	143 929	530 995
35 000 – 40 000	4 659	19 229	125 844	3 945 564	125 129	591 847
40 000 – 45 000	8 272	38 651	103 122	3 655 096	102 766	594 017
45 000 – 50 000	7 131	38 254	83 700	3 319 556	83 493	572 566
50 000 – 60 000	9 579	55 231	125 002	5 752 889	124 774	1 060 478
60 000 – 70 000	6 115	36 193	86 656	4 747 413	86 533	943 824
70 000 – 80 000	17 777	118 939	61 913	3 846 843	61 833	838 586
80 000 – 90 000	22 381	205 463	43 808	2 996 771	43 759	717 741
90 000 – 100 000	16 535	174 206	30 406	2 325 414	30 370	587 801
100 000 – 125 000	25 144	278 810	44 140	4 011 825	44 071	1 091 307
125 000 – 250 000	27 321	319 746	45 750	6 368 227	45 665	2 023 201
250 000 – 500 000	5 505	66 056	9 132	2 726 134	9 090	991 901
500 000 – 1 Mill.	1 144	14 372	2 055	1 270 336	2 041	479 293
1 Mill. und mehr	402	.	731	1 971 790	729	732 602
Insgesamt	156 469	1 393 456	1 905 740	61 978 680	1 510 973	12 660 061
Verlustfälle	14	88	11 035	- 178 709	142	3 779
Lohn- und Einkommensteuerpflichtige nach der Grundtabelle besteuert						
0	2	.	5 074	.	6 631	2 199
1 – 5 000	48	.	177 867	257 119	42 870	8 154
5 000 – 10 000	100	353	120 389	685 861	34 993	17 196
10 000 – 15 000	152	.	128 315	1 260 007	100 861	49 525
15 000 – 20 000	259	1 215	112 649	1 608 524	108 788	136 213
20 000 – 25 000	1 147	5 622	104 520	1 970 938	103 260	241 054
25 000 – 30 000	1 184	6 679	99 381	2 317 463	98 822	341 743
30 000 – 35 000	1 296	7 028	91 229	2 521 638	90 982	422 883
35 000 – 40 000	4 424	17 917	72 274	2 296 049	72 147	429 160
40 000 – 45 000	7 980	36 966	52 791	1 885 047	52 723	387 398
45 000 – 50 000	6 831	36 372	37 371	1 489 861	37 322	330 872
50 000 – 60 000	9 036	51 596	44 361	2 046 579	44 310	497 778
60 000 – 70 000	5 099	29 816	23 016	1 270 967	22 973	341 727
70 000 – 80 000	3 198	18 181	13 060	843 631	13 043	244 214
80 000 – 90 000	2 105	12 618	7 877	581 400	7 866	177 544
90 000 – 100 000	1 433	8 660	4 895	406 145	4 886	128 132
100 000 – 125 000	2 044	12 580	6 493	638 498	6 471	212 160
125 000 – 250 000	2 722	16 832	7 252	1 080 067	7 228	385 513
250 000 – 500 000	634	4 170	1 540	470 963	1 525	178 168
500 000 – 1 Mill.	139	935	383	.	380	95 883
1 Mill. und mehr	78	.	183	.	182	298 322
Insgesamt	49 911	268 936	1 110 920	24 710 563	858 263	4 925 838
Verlustfälle	11	.	8 717	- 100 179	95	1 735
Lohn- und Einkommensteuerpflichtige nach der Splittingtabelle besteuert						
0	-	.	776	.	1 240	594
1 – 5 000	10	.	54 691	59 650	7 286	3 778
5 000 – 10 000	32	144	22 489	115 066	5 637	3 776
10 000 – 15 000	30	.	29 549	272 736	7 029	6 319
15 000 – 20 000	55	341	41 750	561 840	10 756	11 813
20 000 – 25 000	65	399	47 985	842 258	30 382	23 767
25 000 – 30 000	64	365	52 556	1 145 038	48 236	57 772
30 000 – 35 000	60	353	54 261	1 427 136	52 947	108 113
35 000 – 40 000	235	1 311	53 570	1 649 515	52 982	162 686
40 000 – 45 000	292	1 685	50 331	1 770 049	50 043	206 618
45 000 – 50 000	300	1 882	46 329	1 829 696	46 171	241 694
50 000 – 60 000	543	3 635	80 641	3 706 309	80 464	562 700
60 000 – 70 000	1 016	6 377	63 640	3 476 446	63 560	602 097
70 000 – 80 000	14 579	100 758	48 853	3 003 212	48 790	594 372
80 000 – 90 000	20 276	192 846	35 931	2 415 371	35 893	540 197
90 000 – 100 000	15 102	165 546	25 511	1 919 269	25 484	459 669
100 000 – 125 000	23 100	266 230	37 647	3 373 327	37 600	879 147
125 000 – 250 000	24 599	302 914	38 498	5 288 159	38 437	1 637 688
250 000 – 500 000	4 871	61 887	7 592	2 255 171	7 565	813 733
500 000 – 1 Mill.	1 005	13 436	1 672	.	1 661	383 410
1 Mill. und mehr	324	.	548	.	547	434 280
Insgesamt	106 558	1 124 520	794 820	37 268 117	652 710	7 734 224
Verlustfälle	3	.	2 318	- 78 529	47	2 044

1 Für Fälle ohne Einkommensteuerveranlagung: Einbehaltene Lohnsteuer.

Gesamtbetrag der Einkünfte von ... bis unter ... EUR	Sonderausgaben insgesamt		Sonderausgaben, die nicht Vorsorgeaufwendungen sind			
			zusammen		davon	
	Steuerpflichtige	1 000 EUR	Steuerpflichtige	1 000 EUR	Steuerpflichtige	1 000 EUR
Lohn- und Einkommensteuerpflichtige insgesamt						
0	5 857	3 721	5 857	874	-	-
1 – 5 000	243 017	153 601	243 004	14 022	13	57
5 000 – 10 000	142 901	243 674	142 900	11 362	27	121
10 000 – 15 000	157 870	377 521	157 870	18 564	101	443
15 000 – 20 000	154 402	457 528	154 399	23 548	172	918
20 000 – 25 000	152 505	536 835	152 498	29 908	173	875
25 000 – 30 000	151 938	625 999	151 935	37 560	249	1 491
30 000 – 35 000	145 490	685 847	145 482	45 571	263	1 393
35 000 – 40 000	125 846	666 915	125 844	49 505	323	1 896
40 000 – 45 000	103 123	610 134	103 119	48 707	311	1 833
45 000 – 50 000	83 700	551 280	83 696	45 913	280	1 710
50 000 – 60 000	125 002	930 964	124 999	83 084	547	3 607
60 000 – 70 000	86 656	747 629	86 654	74 622	412	2 941
70 000 – 80 000	61 913	598 812	61 911	66 740	343	2 700
80 000 – 90 000	43 808	461 773	43 806	56 513	283	2 296
90 000 – 100 000	30 406	344 569	30 406	46 355	205	1 747
100 000 – 125 000	44 140	544 832	44 139	85 347	371	3 354
125 000 – 250 000	45 750	706 259	45 750	163 585	668	7 096
250 000 – 500 000	9 132	217 717	9 132	78 597	210	2 538
500 000 – 1 Mill.	2 055	71 371	2 055	37 174	55	699
1 Mill. und mehr	732	58 362	732	47 712	21	280
Insgesamt	1 916 243	9 595 345	1 916 188	1 065 262	5 027	37 992
Verlustfälle	11 035	29 100	11 034	3 366	7	78
Lohn- und Einkommensteuerpflichtige nach der Grundtabelle besteuert						
0	5 081	.	5 081	.	-	-
1 – 5 000	185 354	114 863	185 349	11 211	11	.
5 000 – 10 000	120 399	196 943	120 399	9 189	23	98
10 000 – 15 000	128 318	292 211	128 318	14 602	91	397
15 000 – 20 000	112 651	309 365	112 648	17 342	158	863
20 000 – 25 000	104 520	329 451	104 515	20 842	145	762
25 000 – 30 000	99 382	365 228	99 379	25 884	213	1 347
30 000 – 35 000	91 229	390 642	91 223	30 604	217	1 195
35 000 – 40 000	72 276	351 845	72 276	30 698	269	1 670
40 000 – 45 000	52 791	286 049	52 788	27 432	256	1 547
45 000 – 50 000	37 371	221 649	37 369	22 784	231	1 469
50 000 – 60 000	44 361	288 081	44 359	33 813	443	3 045
60 000 – 70 000	23 016	167 007	23 016	22 801	325	2 463
70 000 – 80 000	13 060	102 373	13 060	16 299	253	2 084
80 000 – 90 000	7 877	65 328	7 876	12 057	214	1 845
90 000 – 100 000	4 895	43 495	4 895	9 146	147	1 356
100 000 – 125 000	6 493	61 230	6 492	14 836	234	2 285
125 000 – 250 000	7 252	88 646	7 252	28 034	412	4 606
250 000 – 500 000	1 540	28 126	1 540	12 801	123	1 527
500 000 – 1 Mill.	383	.	383	.	28	.
1 Mill. und mehr	183	.	183	.	6	.
Insgesamt	1 118 432	3 729 580	1 118 401	379 965	3 799	29 050
Verlustfälle	8 717	16 887	8 716	1 978	6	.
Lohn- und Einkommensteuerpflichtige nach der Splittingtabelle besteuert						
0	776	.	776	.	-	-
1 – 5 000	57 663	38 738	57 655	2 811	2	.
5 000 – 10 000	22 502	46 731	22 501	2 174	4	23
10 000 – 15 000	29 552	85 310	29 552	3 962	10	46
15 000 – 20 000	41 751	148 163	41 751	6 206	14	54
20 000 – 25 000	47 985	207 384	47 983	9 066	28	113
25 000 – 30 000	52 556	260 771	52 556	11 677	36	145
30 000 – 35 000	54 261	295 205	54 259	14 967	46	198
35 000 – 40 000	53 570	315 070	53 568	18 807	54	225
40 000 – 45 000	50 332	324 085	50 331	21 274	55	286
45 000 – 50 000	46 329	329 631	46 327	23 129	49	241
50 000 – 60 000	80 641	642 883	80 640	49 271	104	561
60 000 – 70 000	63 640	580 623	63 638	51 821	87	478
70 000 – 80 000	48 853	496 439	48 851	50 441	90	616
80 000 – 90 000	35 931	396 445	35 930	44 456	69	452
90 000 – 100 000	25 511	301 075	25 511	37 209	58	391
100 000 – 125 000	37 647	483 602	37 647	70 512	137	1 070
125 000 – 250 000	38 498	617 613	38 498	135 552	256	2 489
250 000 – 500 000	7 592	189 591	7 592	65 795	87	1 010
500 000 – 1 Mill.	1 672	.	1 672	.	27	.
1 Mill. und mehr	549	.	549	.	15	.
Insgesamt	797 811	5 865 765	797 787	685 297	1 228	8 942
Verlustfälle	2 318	12 213	2 318	1 388	1	.

noch: T 3 **Sonderausgaben der unbeschränkt Lohn- und Einkommensteuerpflichtigen 2015 nach Grund-/ Splittingtabellengliederung und Größenklassen des Gesamtbetrages der Einkünfte**

Gesamtbetrag der Einkünfte von ... bis unter ... EUR	Noch: Sonderausgaben, die nicht Vorsorgeaufwendungen sind							
	noch: davon							
	Renten und dauernde Lasten nach § 10 Abs. 1 Nr. 1a EStG		Kirchensteuer nach § 10 Abs. 1 Nr. 4 EStG		Berufsausbildungskosten nach § 10 Abs. 1 Nr. 7 EStG		Kinderbetreuungskosten nach § 10 Abs. 1 Nr. 5 EStG	
	Steuerpflichtige	1 000 EUR	Steuerpflichtige	1 000 EUR	Steuerpflichtige	1 000 EUR	Steuerpflichtige	1 000 EUR
Lohn- und Einkommensteuerpflichtige insgesamt								
0	3	.	116	44	213	538	50	31
1 – 5 000	76	.	4 458	584	1 912	3 743	378	182
5 000 – 10 000	105	424	11 369	1 301	1 718	2 472	488	257
10 000 – 15 000	159	617	29 919	3 246	2 255	3 169	937	437
15 000 – 20 000	226	924	49 968	6 957	1 360	1 732	1 245	592
20 000 – 25 000	295	1 362	59 786	12 181	1 080	1 231	1 614	819
25 000 – 30 000	316	1 436	68 483	18 181	1 040	1 301	1 811	890
30 000 – 35 000	383	1 884	73 368	24 530	1 016	1 200	2 132	1 111
35 000 – 40 000	412	2 198	67 685	27 110	962	1 101	2 237	1 177
40 000 – 45 000	448	2 538	58 700	27 067	750	874	2 270	1 224
45 000 – 50 000	410	2 414	50 643	26 346	658	724	2 315	1 231
50 000 – 60 000	749	4 465	80 024	48 562	1 024	1 209	4 563	2 685
60 000 – 70 000	714	4 903	59 240	45 315	682	707	4 168	2 602
70 000 – 80 000	648	4 809	43 759	41 344	552	605	3 568	2 452
80 000 – 90 000	521	4 029	31 180	35 862	360	382	2 894	2 208
90 000 – 100 000	437	3 892	21 534	29 488	243	262	2 140	1 710
100 000 – 125 000	762	7 295	31 133	55 263	310	337	3 389	3 094
125 000 – 250 000	1 293	18 444	31 553	104 351	343	404	3 780	4 394
250 000 – 500 000	384	8 956	6 138	51 557	58	99	599	1 045
500 000 – 1 Mill.	122	4 590	1 370	24 357	17	33	142	324
1 Mill. und mehr	64	10 393	469	23 112	4	12	41	141
Insgesamt	8 527	85 947	780 895	606 757	16 557	22 134	40 761	28 604
Verlustfälle	119	1 114	1 043	1 033	246	513	149	132
Lohn- und Einkommensteuerpflichtige nach der Grundtabelle besteuert								
0	2	.	99	31	202	519	37	15
1 – 5 000	42	.	4 101	428	1 863	3 663	295	113
5 000 – 10 000	62	258	10 421	1 032	1 634	2 320	378	187
10 000 – 15 000	82	284	27 658	2 710	2 148	3 015	800	339
15 000 – 20 000	124	478	44 989	6 145	1 216	1 573	1 010	479
20 000 – 25 000	138	619	50 420	10 647	856	983	1 164	610
25 000 – 30 000	136	625	51 707	15 538	701	886	1 057	569
30 000 – 35 000	161	862	49 486	19 784	637	746	1 035	619
35 000 – 40 000	144	867	39 662	20 101	468	506	789	494
40 000 – 45 000	156	1 075	28 719	17 940	313	369	666	455
45 000 – 50 000	136	866	19 928	15 091	238	252	525	358
50 000 – 60 000	216	1 531	22 398	21 367	248	300	661	544
60 000 – 70 000	151	1 311	11 266	14 478	130	123	405	350
70 000 – 80 000	132	1 243	6 178	9 845	74	96	296	307
80 000 – 90 000	86	819	3 675	6 944	43	37	208	233
90 000 – 100 000	79	884	2 263	5 074	20	21	156	202
100 000 – 125 000	122	1 540	2 995	8 474	29	31	200	282
125 000 – 250 000	210	3 514	3 506	15 221	28	32	229	301
250 000 – 500 000	62	2 063	729	6 783	4	11	49	103
500 000 – 1 Mill.	24	967	189	4 074	5	10	11	31
1 Mill. und mehr	18	3 882	82	5 540	4	12	7	26
Insgesamt	2 283	23 882	380 471	207 247	10 861	15 504	9 978	6 618
Verlustfälle	63	568	676	471	230	497	87	64
Lohn- und Einkommensteuerpflichtige nach der Splittingtabelle besteuert								
0	1	.	17	12	11	19	13	16
1 – 5 000	34	.	357	156	49	80	83	68
5 000 – 10 000	43	165	948	268	84	151	110	70
10 000 – 15 000	77	332	2 261	536	107	155	137	98
15 000 – 20 000	102	446	4 979	811	144	159	235	113
20 000 – 25 000	157	743	9 366	1 534	224	248	450	209
25 000 – 30 000	180	812	16 776	2 643	339	415	754	322
30 000 – 35 000	222	1 022	23 882	4 746	379	454	1 097	492
35 000 – 40 000	268	1 330	28 023	7 010	494	594	1 448	683
40 000 – 45 000	292	1 463	29 981	9 127	437	504	1 604	768
45 000 – 50 000	274	1 548	30 715	11 254	420	472	1 790	873
50 000 – 60 000	533	2 934	57 626	27 195	776	910	3 902	2 141
60 000 – 70 000	563	3 592	47 974	30 838	552	584	3 763	2 252
70 000 – 80 000	516	3 565	37 581	31 499	478	508	3 272	2 145
80 000 – 90 000	435	3 210	27 505	28 918	317	344	2 686	1 975
90 000 – 100 000	358	3 008	19 271	24 415	223	241	1 984	1 507
100 000 – 125 000	640	5 755	28 138	46 789	281	306	3 189	2 812
125 000 – 250 000	1 083	14 929	28 047	89 130	315	373	3 551	4 093
250 000 – 500 000	322	6 894	5 409	44 774	54	88	550	942
500 000 – 1 Mill.	98	3 623	1 181	20 283	12	23	131	294
1 Mill. und mehr	46	6 511	387	17 572	-	-	34	115
Insgesamt	6 244	62 065	400 424	399 510	5 696	6 630	30 783	21 986
Verlustfälle	56	547	367	562	16	16	62	68

noch: T 3 **Sonderausgaben der unbeschränkt Lohn- und Einkommensteuerpflichtigen 2015 nach Grund-/ Splittingtabellengliederung und Größenklassen des Gesamtbetrages der Einkünfte**

Gesamtbetrag der Einkünfte von ... bis unter ... EUR	Noch: Sonderausgaben, die nicht Vorsorgeaufwendungen sind						Vorsorgeaufwendungen insgesamt unter Berück- sichtigung der Höchst- beträge abziehbarer Aufwendungen nach § 10 Abs. 3, 4 und 4 a EStG	
	noch: davon							
	Schulgeld nach § 10 Abs. 1 Nr. 9 EStG		steuerl. anerkannte Zuwen- dungen (Spenden und Mit- gliedsbeiträge) nach §10b EStG ohne Abs.1a)		Sonderausgaben- Pauschbetrag nach § 10c EStG			
	Steuer- pflichtige	1 000 EUR	Steuer- pflichtige	1 000 EUR	Steuer- pflichtige	1 000 EUR	Steuer- pflichtige	1 000 EUR
Lohn- und Einkommensteuerpflichtige insgesamt								
0	2	.	22	2	5 490	224	2 577	2 847
1 – 5 000	92	.	2 966	464	234 987	8 563	203 136	139 579
5 000 – 10 000	95	51	9 330	1 978	124 636	4 757	137 887	232 311
10 000 – 15 000	137	67	24 625	5 948	114 297	4 626	155 179	358 956
15 000 – 20 000	253	152	30 609	8 208	91 203	4 006	152 673	433 981
20 000 – 25 000	287	165	33 528	9 486	80 135	3 693	151 432	506 927
25 000 – 30 000	365	202	36 588	10 652	71 850	3 373	151 487	588 439
30 000 – 35 000	370	213	38 642	12 298	61 229	2 855	145 196	640 276
35 000 – 40 000	402	242	37 348	13 267	47 994	2 257	125 655	617 410
40 000 – 45 000	415	271	33 808	13 036	35 694	1 700	102 976	561 428
45 000 – 50 000	423	260	30 082	11 793	25 488	1 228	83 590	505 367
50 000 – 60 000	815	544	49 024	19 715	33 407	1 661	124 847	847 880
60 000 – 70 000	732	512	38 146	16 264	19 112	1 004	86 571	673 007
70 000 – 80 000	585	423	29 403	13 360	12 051	661	61 861	532 072
80 000 – 90 000	542	465	22 207	10 467	8 030	460	43 761	405 260
90 000 – 100 000	460	377	16 442	8 300	5 259	309	30 382	298 214
100 000 – 125 000	751	670	25 566	14 209	7 251	437	44 089	459 485
125 000 – 250 000	1 154	1 364	30 103	25 531	6 617	400	45 686	542 674
250 000 – 500 000	400	840	6 818	12 102	1 089	65	9 126	139 121
500 000 – 1 Mill.	104	261	1 695	5 712	159	10	2 052	34 197
1 Mill. und mehr	44	116	632	11 093	51	3	725	10 650
Insgesamt	8 428	7 284	497 584	223 884	986 029	42 293	1 860 888	8 530 083
Verlustfälle	45	44	218	48	9 429	404	8 455	25 735
Lohn- und Einkommensteuerpflichtige nach der Grundtabelle besteuert								
0	1	.	18	1	4 758	171	2 121	2 021
1 – 5 000	65	.	2 575	379	178 096	6 379	156 375	103 652
5 000 – 10 000	59	28	7 676	1 508	104 355	3 757	116 118	187 754
10 000 – 15 000	103	49	20 354	4 556	90 037	3 241	126 212	277 609
15 000 – 20 000	185	94	22 294	5 498	59 799	2 153	111 461	292 024
20 000 – 25 000	195	104	21 120	5 306	48 178	1 734	103 743	308 609
25 000 – 30 000	209	102	20 822	5 270	42 235	1 520	99 058	339 345
30 000 – 35 000	187	99	20 888	5 909	36 414	1 311	91 009	360 038
35 000 – 40 000	187	104	18 002	5 754	27 797	1 001	72 137	321 147
40 000 – 45 000	134	84	14 525	5 125	19 997	720	52 676	258 617
45 000 – 50 000	125	82	11 271	4 030	14 014	505	37 286	198 865
50 000 – 60 000	186	128	14 448	5 782	17 067	614	44 244	254 268
60 000 – 70 000	130	87	8 348	3 439	8 571	309	22 954	144 205
70 000 – 80 000	84	72	4 985	2 370	4 809	173	13 025	86 074
80 000 – 90 000	57	49	3 164	1 790	2 781	100	7 847	53 271
90 000 – 100 000	59	55	2 150	1 289	1 638	59	4 879	34 348
100 000 – 125 000	76	83	3 067	1 943	2 029	73	6 454	46 394
125 000 – 250 000	123	149	3 907	3 609	1 900	68	7 208	60 613
250 000 – 500 000	53	141	946	1 908	328	12	1 534	15 325
500 000 – 1 Mill.	10	17	296	1 085	47	2	381	3 870
1 Mill. und mehr	11	35	154	2 299	17	1	176	1 564
Insgesamt	2 239	1 599	201 010	68 851	664 867	23 903	1 076 898	3 349 614
Verlustfälle	23	.	122	18	7 618	274	6 429	14 909
Lohn- und Einkommensteuerpflichtige nach der Splittingtabelle besteuert								
0	1	.	4	1	732	53	456	826
1 – 5 000	27	.	391	85	56 891	2 184	46 761	35 927
5 000 – 10 000	36	24	1 654	470	20 281	1 000	21 769	44 557
10 000 – 15 000	34	19	4 271	1 392	24 260	1 385	28 967	81 347
15 000 – 20 000	68	58	8 315	2 710	31 404	1 853	41 212	141 957
20 000 – 25 000	92	60	12 408	4 180	31 957	1 959	47 689	198 318
25 000 – 30 000	156	100	15 766	5 382	29 615	1 853	52 429	249 095
30 000 – 35 000	183	115	17 754	6 389	24 815	1 545	54 187	280 239
35 000 – 40 000	215	138	19 346	7 513	20 197	1 256	53 518	296 263
40 000 – 45 000	281	186	19 283	7 911	15 697	980	50 300	302 810
45 000 – 50 000	298	178	18 811	7 763	11 474	723	46 304	306 502
50 000 – 60 000	629	416	34 576	13 933	16 340	1 047	80 603	593 612
60 000 – 70 000	602	425	29 798	12 825	10 541	695	63 617	528 802
70 000 – 80 000	501	351	24 418	10 990	7 242	488	48 836	445 998
80 000 – 90 000	485	416	19 043	8 677	5 249	360	35 914	351 989
90 000 – 100 000	401	322	14 292	7 011	3 621	250	25 503	263 866
100 000 – 125 000	675	587	22 499	12 266	5 222	364	37 635	413 091
125 000 – 250 000	1 031	1 215	26 196	21 922	4 717	332	38 478	482 061
250 000 – 500 000	347	698	5 872	10 194	761	54	7 592	123 796
500 000 – 1 Mill.	94	244	1 399	4 627	112	8	1 671	30 327
1 Mill. und mehr	33	81	478	8 794	34	2	549	9 087
Insgesamt	6 189	5 685	296 574	155 033	321 162	18 391	783 990	5 180 468
Verlustfälle	22	.	96	30	1 811	129	2 026	10 825

Berechnung des Einkommens aus dem Gesamtbetrag der Einkünfte für die unbeschränkt Lohn- und Einkommensteuerpflichtigen 2015 nach Grund-/Splittingtabellengliederung und Größenklassen des Gesamtbetrages der Einkünfte

Gesamtbetrag der Einkünfte von ... bis unter ... EUR	Gesamtbetrag der Einkünfte		Sonderausgaben insgesamt		Außergewöhnliche Belastungen insgesamt	
	Steuerpflichtige	1 000 EUR	Steuerpflichtige	1 000 EUR	Steuerpflichtige	1 000 EUR
Lohn- und Einkommensteuerpflichtige insgesamt						
0	73 847	-	5 857	3 721	937	885
1 – 5 000	243 017	482 626	243 017	153 601	6 526	8 271
5 000 – 10 000	142 901	1 073 728	142 901	243 674	13 065	21 627
10 000 – 15 000	157 871	1 967 745	157 870	377 521	28 941	47 698
15 000 – 20 000	154 402	2 700 871	154 402	457 528	32 722	59 225
20 000 – 25 000	152 505	3 431 216	152 505	536 835	31 480	58 323
25 000 – 30 000	151 938	4 175 948	151 938	625 999	31 449	59 005
30 000 – 35 000	145 490	4 722 300	145 490	685 847	29 675	54 581
35 000 – 40 000	125 846	4 707 704	125 846	666 915	26 986	49 456
40 000 – 45 000	103 123	4 372 708	103 123	610 134	23 107	43 981
45 000 – 50 000	83 700	3 968 907	83 700	551 280	19 238	36 307
50 000 – 60 000	125 002	6 837 173	125 002	930 964	29 240	54 831
60 000 – 70 000	86 656	5 607 847	86 656	747 629	20 672	38 614
70 000 – 80 000	61 913	4 625 383	61 913	598 812	14 785	28 023
80 000 – 90 000	43 808	3 710 261	43 808	461 773	10 490	19 839
90 000 – 100 000	30 406	2 879 854	30 406	344 569	7 180	14 334
100 000 – 125 000	44 140	4 894 878	44 140	544 832	10 498	21 422
125 000 – 250 000	45 750	7 471 383	45 750	706 259	11 523	25 520
250 000 – 500 000	9 132	3 041 054	9 132	217 717	2 495	6 190
500 000 – 1 Mill.	2 055	1 370 721	2 055	71 371	508	1 003
1 Mill. und mehr	732	2 044 080	732	58 362	167	301
Insgesamt	1 984 234	74 086 385	1 916 243	9 595 345	351 684	649 436
Verlustfälle	11 035	- 146 620	11 035	29 100	2 367	3 151
Lohn- und Einkommensteuerpflichtige nach der Grundtabelle besteuert						
0	55 489	-	5 081	.	712	622
1 – 5 000	185 354	381 087	185 354	114 863	4 869	5 869
5 000 – 10 000	120 399	904 079	120 399	196 943	9 349	15 497
10 000 – 15 000	128 319	1 593 776	128 318	292 211	20 588	34 372
15 000 – 20 000	112 651	1 966 662	112 651	309 365	19 235	37 620
20 000 – 25 000	104 520	2 349 722	104 520	329 451	14 576	29 793
25 000 – 30 000	99 382	2 729 987	99 382	365 228	12 135	23 425
30 000 – 35 000	91 229	2 959 061	91 229	390 642	10 694	19 482
35 000 – 40 000	72 276	2 699 585	72 276	351 845	8 469	14 716
40 000 – 45 000	52 791	2 235 851	52 791	286 049	6 358	11 693
45 000 – 50 000	37 371	1 769 664	37 371	221 649	4 488	8 509
50 000 – 60 000	44 361	2 414 660	44 361	288 081	5 356	10 233
60 000 – 70 000	23 016	1 484 320	23 016	167 007	2 738	5 142
70 000 – 80 000	13 060	974 033	13 060	102 373	1 525	3 301
80 000 – 90 000	7 877	665 987	7 877	65 328	959	2 118
90 000 – 100 000	4 895	463 193	4 895	43 495	599	1 401
100 000 – 125 000	6 493	720 181	6 493	61 230	875	2 074
125 000 – 250 000	7 252	1 196 506	7 252	88 646	1 131	2 608
250 000 – 500 000	1 540	510 744	1 540	28 126	283	850
500 000 – 1 Mill.	383	260 702	383	.	58	138
1 Mill. und mehr	183	853 756	183	.	14	32
Insgesamt	1 168 841	29 133 559	1 118 432	3 729 580	125 011	229 494
Verlustfälle	8 717	- 81 730	8 717	16 887	1 595	1 830
Lohn- und Einkommensteuerpflichtige nach der Splittingtabelle besteuert						
0	18 358	-	776	.	225	263
1 – 5 000	57 663	101 538	57 663	38 738	1 657	2 402
5 000 – 10 000	22 502	169 648	22 502	46 731	3 716	6 130
10 000 – 15 000	29 552	373 968	29 552	85 310	8 353	13 326
15 000 – 20 000	41 751	734 209	41 751	148 163	13 487	21 605
20 000 – 25 000	47 985	1 081 494	47 985	207 384	16 904	28 530
25 000 – 30 000	52 556	1 445 961	52 556	260 771	19 314	35 580
30 000 – 35 000	54 261	1 763 239	54 261	295 205	18 981	35 099
35 000 – 40 000	53 570	2 008 118	53 570	315 070	18 517	34 741
40 000 – 45 000	50 332	2 136 856	50 332	324 085	16 749	32 288
45 000 – 50 000	46 329	2 199 244	46 329	329 631	14 750	27 799
50 000 – 60 000	80 641	4 422 513	80 641	642 883	23 884	44 597
60 000 – 70 000	63 640	4 123 527	63 640	580 623	17 934	33 472
70 000 – 80 000	48 853	3 651 349	48 853	496 439	13 260	24 722
80 000 – 90 000	35 931	3 044 274	35 931	396 445	9 531	17 721
90 000 – 100 000	25 511	2 416 661	25 511	301 075	6 581	12 933
100 000 – 125 000	37 647	4 174 697	37 647	483 602	9 623	19 348
125 000 – 250 000	38 498	6 274 877	38 498	617 613	10 392	22 912
250 000 – 500 000	7 592	2 530 310	7 592	189 591	2 212	5 340
500 000 – 1 Mill.	1 672	1 110 019	1 672	.	450	865
1 Mill. und mehr	549	1 190 324	549	.	153	269
Insgesamt	815 393	44 952 826	797 811	5 865 765	226 673	419 942
Verlustfälle	2 318	- 64 889	2 318	12 213	772	1 321

**noch:
T 4**

Berechnung des Einkommens aus dem Gesamtbetrag der Einkünfte für die unbeschränkt Lohn- und Einkommensteuerpflichtigen 2015 nach Grund-/Splittingtabellengliederung und Größenklassen des Gesamtbetrags der Einkünfte

Gesamtbetrag der Einkünfte von ... bis unter ... EUR	Als Sonderausgabenabzug berücksichtigte Altersvorsorgebeiträge nach § 10a EStG		Verlustabzug nach § 10d EStG, Steuerlich wirksam gewordene Verluste		Einkommen nach § 2 Abs. 4 EStG	
	Steuerpflichtige	1 000 EUR	Steuerpflichtige	1 000 EUR	Steuerpflichtige	1 000 EUR
Lohn- und Einkommensteuerpflichtige insgesamt						
0	-	-	-	-	5 850	- 4 447
1 – 5 000	68	79	2 405	3 981	232 557	317 293
5 000 – 10 000	258	329	1 477	7 087	142 878	801 714
10 000 – 15 000	952	1 063	1 174	8 181	157 865	1 533 960
15 000 – 20 000	4 806	4 097	970	8 268	154 399	2 172 441
20 000 – 25 000	9 388	8 398	796	8 412	152 505	2 819 870
25 000 – 30 000	13 553	13 611	615	7 618	151 937	3 470 367
30 000 – 35 000	16 416	18 543	477	6 744	145 490	3 957 101
35 000 – 40 000	15 555	19 839	365	6 114	125 844	3 965 718
40 000 – 45 000	13 368	18 977	255	5 136	103 122	3 694 586
45 000 – 50 000	11 835	18 482	192	4 178	83 700	3 358 565
50 000 – 60 000	19 563	33 704	297	8 254	125 002	5 809 356
60 000 – 70 000	16 225	30 549	200	6 145	86 656	4 784 558
70 000 – 80 000	13 097	25 902	144	5 333	61 913	3 966 520
80 000 – 90 000	10 189	21 296	100	3 996	43 808	3 202 761
90 000 – 100 000	7 572	16 439	84	3 943	30 406	2 499 973
100 000 – 125 000	11 928	26 960	142	9 069	44 140	4 291 108
125 000 – 250 000	12 228	28 335	236	20 386	45 750	6 688 345
250 000 – 500 000	1 651	3 651	105	20 033	9 132	2 792 219
500 000 – 1 Mill.	280	561	33	12 049	2 055	1 284 711
1 Mill. und mehr	68	136	17	8 803	731	1 976 568
Insgesamt	179 000	290 952	10 084	163 730	1 905 740	63 383 286
Verlustfälle	-	-	-	-	11 035	- 178 586
Lohn- und Einkommensteuerpflichtige nach der Grundtabelle besteuert						
0	-	-	-	-	5 074	- 3 279
1 – 5 000	66	-	1 962	3 195	177 866	257 556
5 000 – 10 000	246	314	1 139	5 345	120 389	686 464
10 000 – 15 000	918	990	874	5 637	128 315	1 261 013
15 000 – 20 000	4 746	3 996	731	5 758	112 649	1 610 179
20 000 – 25 000	9 115	8 028	576	5 541	104 520	1 977 051
25 000 – 30 000	12 524	12 235	404	4 665	99 381	2 324 686
30 000 – 35 000	14 408	15 698	308	4 101	91 229	2 529 258
35 000 – 40 000	12 622	15 378	212	3 203	72 274	2 314 485
40 000 – 45 000	9 752	13 059	138	2 483	52 791	1 922 440
45 000 – 50 000	7 218	10 658	98	2 120	37 371	1 526 553
50 000 – 60 000	8 761	14 071	139	3 521	44 361	2 098 579
60 000 – 70 000	4 749	8 234	87	2 785	23 016	1 300 992
70 000 – 80 000	2 547	4 566	50	1 621	13 060	861 934
80 000 – 90 000	1 527	2 825	34	1 402	7 877	594 090
90 000 – 100 000	865	1 601	38	1 673	4 895	414 839
100 000 – 125 000	1 081	2 051	53	3 124	6 493	651 127
125 000 – 250 000	838	1 576	79	6 444	7 252	1 096 935
250 000 – 500 000	85	166	37	6 371	1 540	475 139
500 000 – 1 Mill.	16	31	8	2 850	383	246 870
1 Mill. und mehr	4	-	5	2 291	183	837 736
Insgesamt	92 088	115 562	6 972	74 130	1 110 919	24 984 645
Verlustfälle	-	-	-	-	8 717	- 100 084
Lohn- und Einkommensteuerpflichtige nach der Splittingtabelle besteuert						
0	-	-	-	-	776	- 1 168
1 – 5 000	2	-	443	786	54 691	59 737
5 000 – 10 000	12	14	338	1 742	22 489	115 250
10 000 – 15 000	34	73	300	2 545	29 550	272 947
15 000 – 20 000	60	101	239	2 510	41 750	562 262
20 000 – 25 000	273	370	220	2 871	47 985	842 819
25 000 – 30 000	1 029	1 375	211	2 953	52 556	1 145 680
30 000 – 35 000	2 008	2 845	169	2 643	54 261	1 427 843
35 000 – 40 000	2 933	4 462	153	2 911	53 570	1 651 233
40 000 – 45 000	3 616	5 918	117	2 653	50 331	1 772 146
45 000 – 50 000	4 617	7 824	94	2 058	46 329	1 832 012
50 000 – 60 000	10 802	19 632	158	4 733	80 641	3 710 777
60 000 – 70 000	11 476	22 315	113	3 360	63 640	3 483 566
70 000 – 80 000	10 550	21 336	94	3 711	48 853	3 104 586
80 000 – 90 000	8 662	18 472	66	2 595	35 931	2 608 672
90 000 – 100 000	6 707	14 838	46	2 270	25 511	2 085 134
100 000 – 125 000	10 847	24 909	89	5 944	37 647	3 639 982
125 000 – 250 000	11 390	26 760	157	13 942	38 498	5 591 410
250 000 – 500 000	1 566	3 485	68	13 662	7 592	2 317 080
500 000 – 1 Mill.	264	530	25	9 198	1 672	1 037 841
1 Mill. und mehr	64	-	12	6 512	548	1 138 832
Insgesamt	86 912	175 390	3 112	89 600	794 821	38 398 641
Verlustfälle	-	-	-	-	2 318	- 78 502

Berechnung des zu versteuernden Einkommens aus dem Einkommen der unbeschränkt Lohn- und Einkommensteuerpflichtigen 2015 nach Grund-/Splittingtabellengliederung und Größenklassen des Gesamtbetrages der Einkünfte

Gesamtbetrag der Einkünfte von ... bis unter ... EUR	Einkommen nach § 2 Abs. 4 EStG		Abzusetzende Beträge				Zu versteuerndes Einkommen	
			abzuziehende Freibeträge für Kinder nach § 32 Abs. 6 EStG		Härteausgleich nach § 46 Abs. 3 EStG und § 70 EStDV			
	Steuer- pflichtige	1 000 EUR	Steuer- pflichtige	1 000 EUR	Steuer- pflichtige	1 000 EUR	Steuer- pflichtige	1 000 EUR
Lohn- und Einkommensteuerpflichtige insgesamt								
0	5 850	- 4 447	2	.	1	.	5 850	- 4 452
1 – 5 000	232 557	317 293	58	.	1 568	.	232 558	316 770
5 000 – 10 000	142 878	801 714	132	497	1 434	290	142 878	800 927
10 000 – 15 000	157 865	1 533 960	182	824	1 922	393	157 864	1 532 743
15 000 – 20 000	154 399	2 172 441	314	1 556	2 507	521	154 399	2 170 364
20 000 – 25 000	152 505	2 819 870	1 212	6 021	3 166	653	152 505	2 813 196
25 000 – 30 000	151 937	3 470 367	1 248	7 045	3 911	821	151 937	3 462 501
30 000 – 35 000	145 490	3 957 101	1 356	7 381	4 559	945	145 490	3 948 775
35 000 – 40 000	125 844	3 965 718	4 659	19 229	4 434	925	125 844	3 945 564
40 000 – 45 000	103 122	3 694 586	8 272	38 651	4 043	838	103 122	3 655 096
45 000 – 50 000	83 700	3 358 565	7 131	38 254	3 651	754	83 700	3 319 556
50 000 – 60 000	125 002	5 809 356	9 579	55 231	6 049	1 237	125 002	5 752 889
60 000 – 70 000	86 656	4 784 558	6 115	36 193	4 530	952	86 656	4 747 413
70 000 – 80 000	61 913	3 966 520	17 777	118 939	3 557	737	61 913	3 846 843
80 000 – 90 000	43 808	3 202 761	22 381	205 463	2 591	527	43 808	2 996 771
90 000 – 100 000	30 406	2 499 973	16 535	174 206	1 727	352	30 406	2 325 414
100 000 – 125 000	44 140	4 291 108	25 144	278 810	2 364	473	44 140	4 011 825
125 000 – 250 000	45 750	6 688 345	27 321	319 746	1 915	372	45 750	6 368 227
250 000 – 500 000	9 132	2 792 219	5 505	66 056	160	28	9 132	2 726 134
500 000 – 1 Mill.	2 055	1 284 711	1 144	14 372	20	4	2 055	1 270 336
1 Mill. und mehr	731	1 976 568	402	.	2	.	731	1 971 790
Insgesamt	1 905 740	63 383 286	156 469	1 393 456	54 111	11 150	1 905 740	61 978 680
Verlustfälle	11 035	- 178 586	14	88	182	34	11 035	- 178 709
Lohn- und Einkommensteuerpflichtige nach der Grundtabelle besteuert								
0	5 074	.	2	.	1	.	5 074	.
1 – 5 000	177 866	257 556	48	.	1 409	.	177 867	257 119
5 000 – 10 000	120 389	686 464	100	353	1 243	250	120 389	685 861
10 000 – 15 000	128 315	1 261 013	152	.	1 677	.	128 315	1 260 007
15 000 – 20 000	112 649	1 610 179	259	1 215	2 090	439	112 649	1 608 524
20 000 – 25 000	104 520	1 977 051	1 147	5 622	2 362	490	104 520	1 970 938
25 000 – 30 000	99 381	2 324 686	1 184	6 679	2 592	544	99 381	2 317 463
30 000 – 35 000	91 229	2 529 258	1 296	7 028	2 854	591	91 229	2 521 638
35 000 – 40 000	72 274	2 314 485	4 424	17 917	2 466	518	72 274	2 296 049
40 000 – 45 000	52 791	1 922 440	7 980	36 966	2 041	426	52 791	1 885 047
45 000 – 50 000	37 371	1 526 553	6 831	36 372	1 567	320	37 371	1 489 861
50 000 – 60 000	44 361	2 098 579	9 036	51 596	1 980	404	44 361	2 046 579
60 000 – 70 000	23 016	1 300 992	5 099	29 816	1 001	209	23 016	1 270 967
70 000 – 80 000	13 060	861 934	3 198	18 181	596	122	13 060	843 631
80 000 – 90 000	7 877	594 090	2 105	12 618	358	73	7 877	581 400
90 000 – 100 000	4 895	414 839	1 433	8 660	179	33	4 895	406 145
100 000 – 125 000	6 493	651 127	2 044	12 580	248	49	6 493	638 498
125 000 – 250 000	7 252	1 096 935	2 722	16 832	192	36	7 252	1 080 067
250 000 – 500 000	1 540	475 139	634	4 170	27	6	1 540	470 963
500 000 – 1 Mill.	383	.	139	935	3	1	383	.
1 Mill. und mehr	183	.	78	.	1	.	183	.
Insgesamt	1 110 919	24 984 645	49 911	268 936	24 887	5 146	1 110 920	24 710 563
Verlustfälle	8 717	- 100 084	11	.	175	.	8 717	- 100 179
Lohn- und Einkommensteuerpflichtige nach der Splittingtabelle besteuert								
0	776	.	-	-	-	-	776	.
1 – 5 000	54 691	59 737	10	.	159	.	54 691	59 650
5 000 – 10 000	22 489	115 250	32	144	191	41	22 489	115 066
10 000 – 15 000	29 550	272 947	30	.	245	.	29 549	272 736
15 000 – 20 000	41 750	562 262	55	341	417	82	41 750	561 840
20 000 – 25 000	47 985	842 819	65	399	804	162	47 985	842 258
25 000 – 30 000	52 556	1 145 680	64	365	1 319	277	52 556	1 145 038
30 000 – 35 000	54 261	1 427 843	60	353	1 705	354	54 261	1 427 136
35 000 – 40 000	53 570	1 651 233	235	1 311	1 968	407	53 570	1 649 515
40 000 – 45 000	50 331	1 772 146	292	1 685	2 002	412	50 331	1 770 049
45 000 – 50 000	46 329	1 832 012	300	1 882	2 084	434	46 329	1 829 696
50 000 – 60 000	80 641	3 710 777	543	3 635	4 069	833	80 641	3 706 309
60 000 – 70 000	63 640	3 483 566	1 016	6 377	3 529	743	63 640	3 476 446
70 000 – 80 000	48 853	3 104 586	14 579	100 758	2 961	616	48 853	3 003 212
80 000 – 90 000	35 931	2 608 672	20 276	192 846	2 233	454	35 931	2 415 371
90 000 – 100 000	25 511	2 085 134	15 102	165 546	1 548	319	25 511	1 919 269
100 000 – 125 000	37 647	3 639 982	23 100	266 230	2 116	424	37 647	3 373 327
125 000 – 250 000	38 498	5 591 410	24 599	302 914	1 723	336	38 498	5 288 159
250 000 – 500 000	7 592	2 317 080	4 871	61 887	133	22	7 592	2 255 171
500 000 – 1 Mill.	1 672	.	1 005	13 436	17	3	1 672	.
1 Mill. und mehr	548	.	324	.	1	.	548	.
Insgesamt	794 821	38 398 641	106 558	1 124 520	29 224	6 004	794 820	37 268 117
Verlustfälle	2 318	- 78 502	3	.	7	.	2 318	- 78 529

T 6

Berechnung der festzusetzenden Einkommensteuer aus der tariflichen Einkommensteuer für die unbeschränkt Lohn- und Einkommensteuerpflichtigen 2015 nach Grund-/Splittingtabellengliederung und Größenklassen des Gesamtbetrages der Einkünfte

Gesamtbetrag der Einkünfte von ... bis unter ... EUR	Tarifliche Einkommensteuer ¹		Anzurechnende ausländische Steuer		Steuerermäßigung nach § 35 EStG	
	Steuerpflichtige	1 000 EUR	Steuerpflichtige	1 000 EUR	Steuerpflichtige	1 000 EUR
Lohn- und Einkommensteuerpflichtige insgesamt						
0	7 642	254	-	-	-	-
1 – 5 000	50 287	7 730	211	13	11	2
5 000 – 10 000	40 706	16 183	292	31	60	7
10 000 – 15 000	111 194	50 581	3 332	147	291	95
15 000 – 20 000	121 038	144 425	3 802	252	560	291
20 000 – 25 000	136 013	258 931	3 271	285	949	581
25 000 – 30 000	148 884	396 777	3 593	316	3 472	1 713
30 000 – 35 000	144 558	530 594	3 270	336	3 802	3 475
35 000 – 40 000	125 392	587 984	2 693	350	3 881	5 276
40 000 – 45 000	102 850	585 193	2 050	267	3 630	6 260
45 000 – 50 000	83 544	564 597	1 565	255	3 621	7 490
50 000 – 60 000	124 810	1 051 104	1 774	450	6 353	16 866
60 000 – 70 000	86 545	943 586	919	341	5 506	18 241
70 000 – 80 000	61 839	811 811	491	233	4 603	18 405
80 000 – 90 000	43 763	663 348	223	163	3 726	17 757
90 000 – 100 000	30 369	544 263	118	105	3 085	17 181
100 000 – 125 000	44 073	1 025 438	117	250	5 548	38 264
125 000 – 250 000	45 672	1 968 969	222	790	9 055	102 007
250 000 – 500 000	9 094	999 004	102	668	3 067	71 345
500 000 – 1 Mill.	2 043	504 171	56	886	1 029	51 143
1 Mill. und mehr	730	839 660	59	8 693	489	130 988
Insgesamt	1 521 046	12 494 602	28 160	14 830	62 738	507 387
Verlustfälle	8	10	-	-	1	.
Lohn- und Einkommensteuerpflichtige nach der Grundtabelle besteuert						
0	6 437	207	-	-	-	-
1 – 5 000	42 945	6 400	188	10	11	2
5 000 – 10 000	34 968	13 533	230	21	55	7
10 000 – 15 000	104 126	45 980	3 267	137	280	90
15 000 – 20 000	110 103	134 490	3 665	231	531	283
20 000 – 25 000	103 575	236 202	2 022	212	779	547
25 000 – 30 000	98 917	338 404	1 229	151	2 419	1 350
30 000 – 35 000	91 031	420 841	990	139	2 238	2 374
35 000 – 40 000	72 172	423 853	678	108	2 039	3 355
40 000 – 45 000	52 727	377 100	392	74	1 642	3 507
45 000 – 50 000	37 327	321 140	248	64	1 491	3 850
50 000 – 60 000	44 313	484 972	178	120	2 227	7 431
60 000 – 70 000	22 976	336 239	61	89	1 587	6 914
70 000 – 80 000	13 044	242 150	42	72	1 173	6 001
80 000 – 90 000	7 870	176 453	35	71	881	5 393
90 000 – 100 000	4 885	128 524	18	55	665	4 826
100 000 – 125 000	6 473	212 166	24	153	1 126	9 439
125 000 – 250 000	7 228	389 090	35	129	1 899	25 720
250 000 – 500 000	1 526	185 115	23	243	609	16 684
500 000 – 1 Mill.	380	103 206	15	506	223	13 520
1 Mill. und mehr	183	362 429	25	7 954	141	64 690
Insgesamt	863 206	4 938 493	13 365	10 540	22 016	175 984
Verlustfälle	6	.	-	-	-	-
Lohn- und Einkommensteuerpflichtige nach der Splittingtabelle besteuert						
0	1 205	47	-	-	-	-
1 – 5 000	7 342	1 330	23	2	-	-
5 000 – 10 000	5 738	2 650	62	10	5	1
10 000 – 15 000	7 068	4 601	65	10	11	5
15 000 – 20 000	10 935	9 936	137	21	29	8
20 000 – 25 000	32 438	22 729	1 249	74	170	34
25 000 – 30 000	49 967	58 373	2 364	165	1 053	363
30 000 – 35 000	53 527	109 753	2 280	197	1 564	1 101
35 000 – 40 000	53 220	164 131	2 015	241	1 842	1 921
40 000 – 45 000	50 123	208 092	1 658	193	1 988	2 753
45 000 – 50 000	46 217	243 457	1 317	190	2 130	3 640
50 000 – 60 000	80 497	566 132	1 596	330	4 126	9 435
60 000 – 70 000	63 569	607 347	858	251	3 919	11 327
70 000 – 80 000	48 795	569 661	449	161	3 430	12 404
80 000 – 90 000	35 893	486 895	188	93	2 845	12 364
90 000 – 100 000	25 484	415 738	100	50	2 420	12 355
100 000 – 125 000	37 600	813 272	93	97	4 422	28 825
125 000 – 250 000	38 444	1 579 879	187	661	7 156	76 286
250 000 – 500 000	7 568	813 890	79	425	2 458	54 661
500 000 – 1 Mill.	1 663	400 965	41	381	806	37 623
1 Mill. und mehr	547	477 231	34	739	348	66 298
Insgesamt	657 840	7 556 109	14 795	4 290	40 722	331 403
Verlustfälle	2	.	-	-	1	.

1 Für Fälle ohne Einkommensteuerveranlagung: Einbehaltene Lohnsteuer.

**noch:
T 6**

Berechnung der festzusetzenden Einkommensteuer aus der tariflichen Einkommensteuer für die unbeschränkt Lohn- und Einkommensteuerpflichtigen 2015 nach Grund-/Splittingtabellengliederung und Größenklassen des Gesamtbetrages der Einkünfte

Gesamtbetrag der Einkünfte von ... bis unter ... EUR	Steuerermäßigung nach § 35a EStG		Steuerermäßigungen für Zuwendungen an			
			politische Parteien nach § 34g Nr. 1 EStG		unabhängige Wählergemeinschaften nach § 34g Nr. 2 EStG	
	Steuerpflichtige	1 000 EUR	Steuerpflichtige	1 000 EUR	Steuerpflichtige	1 000 EUR
Lohn- und Einkommensteuerpflichtige insgesamt						
0	9	.	-	-	-	-
1 – 5 000	1 011	.	47	2	4	.
5 000 – 10 000	2 138	182	123	6	10	0
10 000 – 15 000	16 793	1 407	1 062	44	72	3
15 000 – 20 000	24 786	3 268	1 628	78	122	6
20 000 – 25 000	30 876	4 133	2 287	112	208	8
25 000 – 30 000	42 218	6 016	3 246	184	309	13
30 000 – 35 000	46 324	7 121	3 651	211	345	18
35 000 – 40 000	45 833	7 323	4 090	267	360	20
40 000 – 45 000	42 301	6 990	3 657	261	339	22
45 000 – 50 000	37 617	6 442	3 396	253	319	21
50 000 – 60 000	62 816	11 161	5 835	469	571	34
60 000 – 70 000	47 996	9 108	4 769	410	446	24
70 000 – 80 000	36 566	7 560	3 981	384	358	22
80 000 – 90 000	27 092	6 148	2 947	327	295	14
90 000 – 100 000	19 254	4 733	2 280	294	223	17
100 000 – 125 000	29 181	8 005	3 541	496	315	21
125 000 – 250 000	32 223	12 089	4 023	625	286	22
250 000 – 500 000	6 813	4 065	1 049	190	64	.
500 000 – 1 Mill.	1 551	1 316	257	63	16	.
1 Mill. und mehr	548	720	125	52	1	.
Insgesamt	553 946	107 850	51 994	4 726	4 663	274
Verlustfälle	4	1	1	.	-	-
Lohn- und Einkommensteuerpflichtige nach der Grundtabelle besteuert						
0	8	.	-	-	-	-
1 – 5 000	820	.	39	2	2	.
5 000 – 10 000	1 596	131	83	3	6	0
10 000 – 15 000	15 885	1 312	1 021	42	67	3
15 000 – 20 000	22 694	3 043	1 508	72	114	5
20 000 – 25 000	20 625	3 248	1 390	72	118	5
25 000 – 30 000	20 837	3 338	1 417	87	124	6
30 000 – 35 000	21 203	3 402	1 538	89	139	8
35 000 – 40 000	18 649	2 958	1 549	97	121	6
40 000 – 45 000	15 305	2 607	1 193	88	99	4
45 000 – 50 000	11 753	2 116	1 014	80	93	6
50 000 – 60 000	15 424	2 995	1 411	122	124	9
60 000 – 70 000	8 716	1 833	891	89	67	3
70 000 – 80 000	5 327	1 268	554	66	36	2
80 000 – 90 000	3 402	857	334	45	28	1
90 000 – 100 000	2 215	600	226	29	9	0
100 000 – 125 000	3 070	966	324	54	19	0
125 000 – 250 000	3 696	1 384	401	57	32	.
250 000 – 500 000	876	456	139	28	8	.
500 000 – 1 Mill.	214	173	34	7	2	.
1 Mill. und mehr	110	173	19	7	-	-
Insgesamt	192 425	32 913	15 085	1 138	1 208	64
Verlustfälle	2	.	-	-	-	-
Lohn- und Einkommensteuerpflichtige nach der Splittingtabelle besteuert						
0	1	.	-	-	-	-
1 – 5 000	191	.	8	0	2	.
5 000 – 10 000	542	52	40	2	4	0
10 000 – 15 000	908	95	41	2	5	0
15 000 – 20 000	2 092	225	120	6	8	1
20 000 – 25 000	10 251	885	897	40	90	3
25 000 – 30 000	21 381	2 678	1 829	97	185	7
30 000 – 35 000	25 121	3 719	2 113	122	206	10
35 000 – 40 000	27 184	4 365	2 541	169	239	15
40 000 – 45 000	26 996	4 383	2 464	173	240	17
45 000 – 50 000	25 864	4 325	2 382	173	226	15
50 000 – 60 000	47 392	8 166	4 424	347	447	25
60 000 – 70 000	39 280	7 275	3 878	320	379	21
70 000 – 80 000	31 239	6 292	3 427	318	322	19
80 000 – 90 000	23 690	5 291	2 613	282	267	12
90 000 – 100 000	17 039	4 134	2 054	265	214	17
100 000 – 125 000	26 111	7 039	3 217	441	296	21
125 000 – 250 000	28 527	10 704	3 622	568	254	.
250 000 – 500 000	5 937	3 609	910	162	56	.
500 000 – 1 Mill.	1 337	1 143	223	56	14	.
1 Mill. und mehr	438	547	106	45	1	.
Insgesamt	361 521	74 937	36 909	3 588	3 455	210
Verlustfälle	2	.	1	.	-	-

**noch:
T 6**

Berechnung der festzusetzenden Einkommensteuer aus der tariflichen Einkommensteuer für die unbeschränkt Lohn- und Einkommensteuerpflichtigen 2015 nach Grund-/Splittingtabellengliederung und Größenklassen des Gesamtbetrages der Einkünfte

Gesamtbetrag der Einkünfte von ... bis unter ... EUR	Anspruch auf Altersvorsorgezulage nach § 10a Abs. 2 EStG		Hinzuzurechnendes Kindergeld nach § 31 Satz 4 EStG		Festgesetzte Einkommen-/ Jahreslohnsteuer ¹	
	Steuerpflichtige	1 000 EUR	Steuerpflichtige	1 000 EUR	Steuerpflichtige	1 000 EUR
Lohn- und Einkommensteuerpflichtige insgesamt						
0	-	-	55	167	7 871	2 793
1 – 5 000	68	7	148	345	50 156	11 932
5 000 – 10 000	257	33	250	639	40 630	20 972
10 000 – 15 000	950	124	381	961	107 890	55 844
15 000 – 20 000	4 802	582	641	1 526	119 544	148 025
20 000 – 25 000	9 375	1 107	1 511	2 572	133 642	264 821
25 000 – 30 000	13 520	1 642	1 592	2 812	147 058	399 516
30 000 – 35 000	16 379	2 119	1 834	3 354	143 929	530 995
35 000 – 40 000	15 518	2 197	5 278	7 450	125 129	591 847
40 000 – 45 000	13 351	2 130	8 702	13 234	102 766	594 017
45 000 – 50 000	11 799	2 180	7 424	12 743	83 493	572 566
50 000 – 60 000	19 506	4 391	9 908	18 261	124 774	1 060 478
60 000 – 70 000	16 191	4 390	6 218	11 692	86 533	943 824
70 000 – 80 000	13 068	3 954	17 812	37 501	61 833	838 586
80 000 – 90 000	10 169	3 282	22 381	64 747	43 759	717 741
90 000 – 100 000	7 563	2 551	16 531	54 947	30 370	587 801
100 000 – 125 000	11 918	4 424	25 130	88 024	44 071	1 091 307
125 000 – 250 000	12 209	5 104	27 286	101 237	45 665	2 023 201
250 000 – 500 000	1 646	728	5 485	20 865	9 090	991 901
500 000 – 1 Mill.	280	117	1 139	4 559	2 041	479 293
1 Mill. und mehr	68	30	397	1 506	729	732 602
Insgesamt	178 637	41 093	160 103	449 139	1 510 973	12 660 061
Verlustfälle	-	-	-	-	142	3 779
Lohn- und Einkommensteuerpflichtige nach der Grundtabelle besteuert						
0	-	-	38	111	6 631	2 199
1 – 5 000	66	7	107	227	42 870	8 154
5 000 – 10 000	246	30	198	498	34 993	17 196
10 000 – 15 000	918	113	301	723	100 861	49 525
15 000 – 20 000	4 746	570	489	1 091	108 788	136 213
20 000 – 25 000	9 115	1 064	1 322	2 025	103 260	241 054
25 000 – 30 000	12 524	1 460	1 436	2 396	98 822	341 743
30 000 – 35 000	14 408	1 697	1 589	2 603	90 982	422 883
35 000 – 40 000	12 622	1 505	4 759	6 174	72 147	429 160
40 000 – 45 000	9 752	1 175	8 182	12 000	52 723	387 398
45 000 – 50 000	7 218	900	6 954	11 603	37 322	330 872
50 000 – 60 000	8 761	1 128	9 180	16 502	44 310	497 778
60 000 – 70 000	4 749	657	5 131	9 465	22 973	341 727
70 000 – 80 000	2 547	364	3 209	5 743	13 043	244 214
80 000 – 90 000	1 527	224	2 103	3 960	7 866	177 544
90 000 – 100 000	865	125	1 428	2 706	4 886	128 132
100 000 – 125 000	1 081	170	2 035	3 913	6 471	212 160
125 000 – 250 000	838	137	2 701	5 233	7 228	385 513
250 000 – 500 000	85	15	621	1 257	1 525	178 168
500 000 – 1 Mill.	16	2	138	290	380	95 883
1 Mill. und mehr	4	1	74	175	182	298 322
Insgesamt	92 087	11 346	51 995	88 694	858 263	4 925 838
Verlustfälle	-	-	-	-	95	1 735
Lohn- und Einkommensteuerpflichtige nach der Splittingtabelle besteuert						
0	-	-	17	56	1 240	594
1 – 5 000	2	0	41	118	7 286	3 778
5 000 – 10 000	11	3	52	140	5 637	3 776
10 000 – 15 000	32	10	80	238	7 029	6 319
15 000 – 20 000	56	12	152	435	10 756	11 813
20 000 – 25 000	260	43	189	547	30 382	23 767
25 000 – 30 000	996	182	156	416	48 236	57 772
30 000 – 35 000	1 971	422	245	751	52 947	108 113
35 000 – 40 000	2 897	692	519	1 276	52 982	162 686
40 000 – 45 000	3 599	955	520	1 233	50 043	206 618
45 000 – 50 000	4 581	1 280	470	1 140	46 171	241 694
50 000 – 60 000	10 745	3 263	728	1 759	80 464	562 700
60 000 – 70 000	11 442	3 732	1 087	2 227	63 560	602 097
70 000 – 80 000	10 521	3 590	14 603	31 758	48 790	594 372
80 000 – 90 000	8 642	3 058	20 278	60 787	35 893	540 197
90 000 – 100 000	6 698	2 425	15 103	52 241	25 484	459 669
100 000 – 125 000	10 837	4 254	23 095	84 111	37 600	879 147
125 000 – 250 000	11 371	4 968	24 585	96 004	38 437	1 637 688
250 000 – 500 000	1 561	713	4 864	19 608	7 565	813 733
500 000 – 1 Mill.	264	115	1 001	4 268	1 661	383 410
1 Mill. und mehr	64	30	323	1 331	547	434 280
Insgesamt	86 550	29 746	108 108	360 445	652 710	7 734 224
Verlustfälle	-	-	-	-	47	2 044

1 Für Fälle ohne Einkommensteuerveranlagung: Einbehaltene Lohnsteuer.

Berechnung der verbleibenden Einkommensteuer für die unbeschränkt Lohn- und Einkommensteuerpflichtigen 2015 nach Grund-/Splittingtabellengliederung und Größenklassen des Gesamtbetrages der Einkünfte

Gesamtbetrag der Einkünfte von ... bis unter ... EUR	Festgesetzte Einkommen-/ Jahreslohnsteuer ¹		Auf die festgesetzte Einkommensteuer anzurechnende			
	Steuerpflichtige	1 000 EUR	Lohnsteuer		Kapitalertragsteuer	
			Steuerpflichtige	1 000 EUR	Steuerpflichtige	1 000 EUR
Lohn- und Einkommensteuerpflichtige insgesamt						
0	7 871	2 793	9 776	430	600	1 823
1 – 5 000	50 156	11 932	66 896	13 461	7 154	4 651
5 000 – 10 000	40 630	20 972	60 110	29 242	11 242	7 305
10 000 – 15 000	107 890	55 844	95 778	65 102	22 751	12 955
15 000 – 20 000	119 544	148 025	106 790	150 763	24 891	15 122
20 000 – 25 000	133 642	264 821	122 419	266 649	24 181	16 266
25 000 – 30 000	147 058	399 516	132 892	406 778	24 532	14 719
30 000 – 35 000	143 929	530 995	132 466	537 646	25 124	14 336
35 000 – 40 000	125 129	591 847	116 477	589 533	23 824	14 776
40 000 – 45 000	102 766	594 017	96 097	585 141	21 508	13 356
45 000 – 50 000	83 493	572 566	77 940	558 430	18 992	12 152
50 000 – 60 000	124 774	1 060 478	116 353	1 019 573	31 072	22 214
60 000 – 70 000	86 533	943 824	80 470	897 485	24 178	15 771
70 000 – 80 000	61 833	838 586	57 174	784 492	18 807	13 192
80 000 – 90 000	43 759	717 741	40 198	661 750	14 430	11 218
90 000 – 100 000	30 370	587 801	27 421	526 403	10 765	8 983
100 000 – 125 000	44 071	1 091 307	39 010	933 903	17 836	21 794
125 000 – 250 000	45 665	2 023 201	36 845	1 385 237	24 114	67 241
250 000 – 500 000	9 090	991 901	6 158	447 766	6 520	55 772
500 000 – 1 Mill.	2 041	479 293	1 294	150 978	1 685	34 202
1 Mill. und mehr	729	732 602	427	87 734	657	81 849
Insgesamt	1 510 973	12 660 061	1 422 991	10 098 495	354 863	459 697
Verlustfälle	142	3 779	1 772	4 644	2 194	4 300
Lohn- und Einkommensteuerpflichtige nach der Grundtabelle besteuert						
0	6 631	2 199	8 480	377	515	1 474
1 – 5 000	42 870	8 154	58 578	11 567	6 186	2 696
5 000 – 10 000	34 993	17 196	52 603	25 195	9 114	5 751
10 000 – 15 000	100 861	49 525	84 915	57 629	17 622	9 754
15 000 – 20 000	108 788	136 213	90 309	134 849	16 533	10 105
20 000 – 25 000	103 260	241 054	93 743	236 113	14 034	9 914
25 000 – 30 000	98 822	341 743	92 912	343 817	13 743	7 726
30 000 – 35 000	90 982	422 883	86 519	429 412	13 753	6 674
35 000 – 40 000	72 147	429 160	68 589	433 067	12 098	6 104
40 000 – 45 000	52 723	387 398	49 946	389 473	9 909	4 818
45 000 – 50 000	37 322	330 872	35 044	330 101	7 678	3 828
50 000 – 60 000	44 310	497 778	40 871	485 137	10 755	6 657
60 000 – 70 000	22 973	341 727	20 618	323 091	6 732	4 342
70 000 – 80 000	13 043	244 214	11 310	220 934	4 328	3 274
80 000 – 90 000	7 866	177 544	6 589	153 847	2 899	3 313
90 000 – 100 000	4 886	128 132	3 854	103 704	1 915	2 113
100 000 – 125 000	6 471	212 160	4 788	155 557	2 898	6 187
125 000 – 250 000	7 228	385 513	4 446	214 637	3 975	19 726
250 000 – 500 000	1 525	178 168	710	65 255	1 053	11 372
500 000 – 1 Mill.	380	95 883	174	27 089	308	7 976
1 Mill. und mehr	182	298 322	75	11 740	166	26 689
Insgesamt	858 263	4 925 838	815 073	4 152 593	156 214	160 492
Verlustfälle	95	1 735	1 309	1 642	1 485	2 031
Lohn- und Einkommensteuerpflichtige nach der Splittingtabelle besteuert						
0	1 240	594	1 296	53	85	349
1 – 5 000	7 286	3 778	8 318	1 894	968	1 955
5 000 – 10 000	5 637	3 776	7 507	4 047	2 128	1 554
10 000 – 15 000	7 029	6 319	10 863	7 472	5 129	3 201
15 000 – 20 000	10 756	11 813	16 481	15 914	8 358	5 017
20 000 – 25 000	30 382	23 767	28 676	30 536	10 147	6 351
25 000 – 30 000	48 236	57 772	39 980	62 961	10 789	6 993
30 000 – 35 000	52 947	108 113	45 947	108 234	11 371	7 663
35 000 – 40 000	52 982	162 686	47 888	156 466	11 726	8 671
40 000 – 45 000	50 043	206 618	46 151	195 668	11 599	8 539
45 000 – 50 000	46 171	241 694	42 896	228 329	11 314	8 325
50 000 – 60 000	80 464	562 700	75 482	534 435	20 317	15 557
60 000 – 70 000	63 560	602 097	59 852	574 394	17 446	11 429
70 000 – 80 000	48 790	594 372	45 864	563 558	14 479	9 918
80 000 – 90 000	35 893	540 197	33 609	507 903	11 531	7 905
90 000 – 100 000	25 484	459 669	23 567	422 698	8 850	6 870
100 000 – 125 000	37 600	879 147	34 222	778 345	14 938	15 607
125 000 – 250 000	38 437	1 637 688	32 399	1 170 600	20 139	47 515
250 000 – 500 000	7 565	813 733	5 448	382 511	5 467	44 400
500 000 – 1 Mill.	1 661	383 410	1 120	123 889	1 377	26 227
1 Mill. und mehr	547	434 280	352	75 994	491	55 160
Insgesamt	652 710	7 734 224	607 918	5 945 902	198 649	299 205
Verlustfälle	47	2 044	463	3 001	709	2 269

1 Für Fälle ohne Einkommensteuerveranlagung: Einbehaltene Lohnsteuer.

Berechnung der verbleibenden Einkommensteuer für die unbeschränkt Lohn- und Einkommensteuerpflichtigen 2015 nach Grund-/Splittingtabellengliederung und Größenklassen des Gesamtbetrages der Einkünfte

Gesamtbetrag der Einkünfte von ... bis unter ... EUR	Verbleibende Einkommensteuer					
	insgesamt		davon			
			positiv		negativ	
	Steuerpflichtige	1 000 EUR	Steuerpflichtige	1 000 EUR	Steuerpflichtige	1 000 EUR
Lohn- und Einkommensteuerpflichtige insgesamt						
0	2 567	537	203	785	2 364	- 248
1 – 5 000	27 884	- 6 221	2 228	1 810	25 656	- 8 031
5 000 – 10 000	40 238	- 15 629	3 826	2 452	36 412	- 18 081
10 000 – 15 000	82 359	- 22 309	26 567	9 466	55 792	- 31 775
15 000 – 20 000	94 651	- 17 966	31 385	23 497	63 266	- 41 463
20 000 – 25 000	106 057	- 18 187	32 144	33 849	73 913	- 52 036
25 000 – 30 000	116 077	- 22 078	34 555	40 774	81 522	- 62 852
30 000 – 35 000	115 801	- 21 110	33 229	46 975	82 572	- 68 085
35 000 – 40 000	103 996	- 12 553	31 953	53 234	72 043	- 65 786
40 000 – 45 000	88 080	- 4 620	29 511	55 440	58 569	- 60 060
45 000 – 50 000	74 025	1 903	26 409	57 104	47 616	- 55 201
50 000 – 60 000	113 935	18 588	42 683	112 439	71 252	- 93 851
60 000 – 70 000	81 567	30 435	30 959	106 337	50 608	- 75 901
70 000 – 80 000	59 367	40 826	23 002	102 140	36 365	- 61 315
80 000 – 90 000	42 440	44 699	16 508	95 496	25 932	- 50 797
90 000 – 100 000	29 657	52 369	12 263	92 080	17 394	- 39 711
100 000 – 125 000	43 330	135 442	18 879	203 728	24 451	- 68 285
125 000 – 250 000	45 235	570 429	25 193	653 723	20 042	- 83 294
250 000 – 500 000	9 079	488 259	6 797	510 503	2 282	- 22 244
500 000 – 1 Mill.	2 050	294 064	1 721	301 112	329	- 7 049
1 Mill. und mehr	731	562 909	659	574 522	72	- 11 613
Insgesamt	1 279 126	2 099 787	430 674	3 077 466	848 452	- 977 678
Verlustfälle	3 616	- 5 185	93	1 191	3 523	- 6 376
Lohn- und Einkommensteuerpflichtige nach der Grundtabelle besteuert						
0	2 392	348	167	577	2 225	- 229
1 – 5 000	25 325	- 6 140	1 905	955	23 420	- 7 095
5 000 – 10 000	34 963	- 13 799	3 213	1 881	31 750	- 15 681
10 000 – 15 000	71 539	- 17 930	25 682	8 630	45 857	- 26 560
15 000 – 20 000	75 684	- 8 824	29 165	22 010	46 519	- 30 834
20 000 – 25 000	73 546	- 5 051	22 486	29 497	51 060	- 34 548
25 000 – 30 000	72 304	- 9 855	17 258	29 529	55 046	- 39 384
30 000 – 35 000	68 535	- 13 256	13 512	28 690	55 023	- 41 947
35 000 – 40 000	56 046	- 10 061	10 820	28 687	45 226	- 38 747
40 000 – 45 000	41 985	- 6 918	8 259	26 864	33 726	- 33 782
45 000 – 50 000	30 590	- 3 072	6 381	25 519	24 209	- 28 591
50 000 – 60 000	36 935	5 965	8 792	46 770	28 143	- 40 805
60 000 – 70 000	19 717	14 246	5 269	40 082	14 448	- 25 836
70 000 – 80 000	11 467	19 991	3 585	35 931	7 882	- 15 940
80 000 – 90 000	7 031	20 371	2 467	31 196	4 564	- 10 826
90 000 – 100 000	4 438	22 298	1 865	29 049	2 573	- 6 751
100 000 – 125 000	6 017	50 392	2 945	59 940	3 072	- 9 548
125 000 – 250 000	6 958	151 077	4 533	162 834	2 425	- 11 757
250 000 – 500 000	1 524	101 529	1 212	104 888	312	- 3 359
500 000 – 1 Mill.	381	60 810	329	62 226	52	- 1 415
1 Mill. und mehr	183	259 868	177	261 386	6	- 1 518
Insgesamt	647 560	611 988	170 022	1 037 141	477 538	- 425 153
Verlustfälle	2 612	- 1 948	63	601	2 549	- 2 549
Lohn- und Einkommensteuerpflichtige nach der Splittingtabelle besteuert						
0	175	189	36	208	139	- 20
1 – 5 000	2 559	- 81	323	855	2 236	- 935
5 000 – 10 000	5 275	- 1 830	613	571	4 662	- 2 401
10 000 – 15 000	10 820	- 4 380	885	835	9 935	- 5 215
15 000 – 20 000	18 967	- 9 142	2 220	1 487	16 747	- 10 629
20 000 – 25 000	32 511	- 13 136	9 658	4 352	22 853	- 17 488
25 000 – 30 000	43 773	- 12 223	17 297	11 245	26 476	- 23 468
30 000 – 35 000	47 266	- 7 853	19 717	18 285	27 549	- 26 138
35 000 – 40 000	47 950	- 2 492	21 133	24 547	26 817	- 27 039
40 000 – 45 000	46 095	2 298	21 252	28 576	24 843	- 26 278
45 000 – 50 000	43 435	4 975	20 028	31 585	23 407	- 26 610
50 000 – 60 000	77 000	12 623	33 891	65 668	43 109	- 53 045
60 000 – 70 000	61 850	16 189	25 690	66 254	36 160	- 50 065
70 000 – 80 000	47 900	20 835	19 417	66 210	28 483	- 45 375
80 000 – 90 000	35 409	24 329	14 041	64 300	21 368	- 39 971
90 000 – 100 000	25 219	30 071	10 398	63 031	14 821	- 32 960
100 000 – 125 000	37 313	85 050	15 934	143 788	21 379	- 58 738
125 000 – 250 000	38 277	419 352	20 660	490 889	17 617	- 71 537
250 000 – 500 000	7 555	386 730	5 585	405 616	1 970	- 18 885
500 000 – 1 Mill.	1 669	233 254	1 392	238 887	277	- 5 633
1 Mill. und mehr	548	303 041	482	313 136	66	- 10 095
Insgesamt	631 566	1 487 799	260 652	2 040 325	370 914	- 552 525
Verlustfälle	1 004	- 3 237	30	590	974	- 3 827

Summe der Einkünfte von ... bis unter ... EUR	Summe der Einkünfte		Darunter: positive Einkünfte aus			
			Land- und Forstwirtschaft		Gewerbebetrieb	
	Fälle	1 000 EUR	Fälle	1 000 EUR	Fälle	1 000 EUR
Lohn- und Einkommensbezieher insgesamt						
1 – 5 000	350 331	750 346	1 700	2 971	21 227	37 289
5 000 – 10 000	248 926	1 863 294	2 763	9 847	19 225	89 525
10 000 – 15 000	247 513	3 081 793	3 462	17 080	21 294	148 314
15 000 – 20 000	228 780	3 993 910	3 102	22 924	19 450	179 906
20 000 – 25 000	209 573	4 709 970	2 731	26 739	17 974	213 048
25 000 – 30 000	201 860	5 544 754	2 354	27 639	15 839	205 748
30 000 – 35 000	189 813	6 159 064	2 304	29 335	14 977	204 925
35 000 – 40 000	160 666	6 006 862	2 250	30 904	14 390	208 424
40 000 – 45 000	124 776	5 286 787	1 981	28 916	12 716	200 887
45 000 – 50 000	94 382	4 472 469	1 662	30 548	10 882	195 959
50 000 – 60 000	123 617	6 740 285	2 439	51 526	16 679	349 711
60 000 – 70 000	70 713	4 563 880	1 587	46 366	11 565	302 326
70 000 – 80 000	44 549	3 326 183	1 127	39 312	8 439	265 024
80 000 – 90 000	28 780	2 434 552	764	32 990	6 125	231 094
90 000 – 100 000	18 571	1 758 066	560	29 661	4 488	201 430
100 000 – 125 000	26 502	2 941 134	822	53 082	7 222	403 952
125 000 – 250 000	31 694	5 255 546	1 042	97 414	10 888	964 945
250 000 – 500 000	7 508	2 511 216	278	47 648	3 459	654 245
500 000 – 1 Mill.	1 761	1 179 174	75	28 076	1 111	477 167
1 Mill. und mehr	671	1 941 779	38	31 825	536	1 492 850
Insgesamt	2 410 986	74 521 064	33 041	684 802	238 486	7 026 769
Verlustfälle	32 916	- 232 588	207	1 016	1 193	5 612
weibliche Lohn- und Einkommensbezieher						
1 – 5 000	203 006	442 841	1 012	1 443	13 765	21 743
5 000 – 10 000	150 095	1 119 641	1 271	4 060	9 576	39 253
10 000 – 15 000	145 732	1 817 207	1 276	6 121	9 253	55 933
15 000 – 20 000	133 817	2 331 790	983	6 622	7 917	59 695
20 000 – 25 000	106 006	2 373 119	827	7 233	6 726	62 457
25 000 – 30 000	84 222	2 309 585	594	6 331	5 294	58 047
30 000 – 35 000	74 247	2 407 360	507	6 201	4 291	52 434
35 000 – 40 000	56 537	2 110 589	411	5 664	3 467	48 934
40 000 – 45 000	40 408	1 711 020	341	5 143	2 884	47 207
45 000 – 50 000	26 711	1 264 219	249	4 824	2 101	40 478
50 000 – 60 000	30 602	1 662 527	339	7 150	2 911	66 861
60 000 – 70 000	14 987	966 061	180	5 649	1 724	53 067
70 000 – 80 000	8 134	606 015	131	4 919	1 214	44 846
80 000 – 90 000	4 629	391 576	63	3 304	793	36 333
90 000 – 100 000	2 968	280 859	57	3 280	596	30 998
100 000 – 125 000	4 107	455 328	79	4 319	973	60 670
125 000 – 250 000	4 532	748 702	109	11 748	1 554	160 024
250 000 – 500 000	938	313 698	31	6 600	455	110 500
500 000 – 1 Mill.	246	163 624	9	3 925	170	95 460
1 Mill. und mehr	108	498 647	5	978	97	453 318
Insgesamt	1 092 032	23 974 405	8 474	105 511	75 761	1 598 256
Verlustfälle	22 211	- 97 557	86	212	757	1 643
männliche Lohn- und Einkommensbezieher						
1 – 5 000	147 325	307 505	688	1 528	7 462	15 546
5 000 – 10 000	98 831	743 654	1 492	5 787	9 649	50 272
10 000 – 15 000	101 781	1 264 587	2 186	10 959	12 041	92 381
15 000 – 20 000	94 963	1 662 120	2 119	16 302	11 533	120 211
20 000 – 25 000	103 567	2 336 851	1 904	19 506	11 248	150 590
25 000 – 30 000	117 638	3 235 170	1 760	21 308	10 545	147 701
30 000 – 35 000	115 566	3 751 704	1 797	23 134	10 686	152 491
35 000 – 40 000	104 129	3 896 272	1 839	25 240	10 923	159 490
40 000 – 45 000	84 368	3 575 767	1 640	23 773	9 832	153 681
45 000 – 50 000	67 671	3 208 250	1 413	25 725	8 781	155 481
50 000 – 60 000	93 015	5 077 758	2 100	44 377	13 768	282 851
60 000 – 70 000	55 726	3 597 819	1 407	40 716	9 841	249 259
70 000 – 80 000	36 415	2 720 168	996	34 394	7 225	220 178
80 000 – 90 000	24 151	2 042 976	701	29 686	5 332	194 762
90 000 – 100 000	15 603	1 477 207	503	26 382	3 892	170 432
100 000 – 125 000	22 395	2 485 806	743	48 764	6 249	343 282
125 000 – 250 000	27 162	4 506 845	933	85 666	9 334	804 921
250 000 – 500 000	6 570	2 197 518	247	41 047	3 004	543 745
500 000 – 1 Mill.	1 515	1 015 551	66	24 151	941	381 707
1 Mill. und mehr	563	1 443 132	33	30 847	439	1 039 532
Insgesamt	1 318 954	50 546 659	24 567	579 291	162 725	5 428 512
Verlustfälle	10 705	- 135 031	121	804	436	3 969

Summe der Einkünfte von ... bis unter ... EUR	Darunter: positive Einkünfte aus					
	selbständiger Arbeit		nichtselbständiger Arbeit		Kapitalvermögen	
	Fälle	1 000 EUR	Fälle	1 000 EUR	Fälle	1 000 EUR
Lohn- und Einkommensbezieher insgesamt						
1 – 5 000	6 762	13 666	251 740	517 816	12 304	15 152
5 000 – 10 000	5 314	26 573	166 934	1 183 923	13 918	29 409
10 000 – 15 000	5 163	38 158	181 939	2 015 981	18 851	45 455
15 000 – 20 000	4 831	45 128	192 954	3 059 986	16 072	51 413
20 000 – 25 000	4 301	48 530	188 714	3 980 944	9 925	42 646
25 000 – 30 000	3 930	51 834	187 646	4 939 184	7 088	36 355
30 000 – 35 000	3 896	59 539	178 902	5 621 307	5 689	29 076
35 000 – 40 000	3 662	60 872	151 885	5 519 112	4 333	23 737
40 000 – 45 000	3 508	64 698	117 599	4 842 693	3 068	17 520
45 000 – 50 000	3 228	62 295	88 196	4 063 097	2 003	12 616
50 000 – 60 000	5 664	127 401	114 121	6 032 540	2 267	16 340
60 000 – 70 000	4 559	129 383	63 625	3 963 632	979	8 409
70 000 – 80 000	3 710	126 455	39 040	2 800 541	655	5 715
80 000 – 90 000	2 851	120 897	24 500	1 978 901	460	3 754
90 000 – 100 000	2 321	125 055	15 026	1 344 057	342	3 145
100 000 – 125 000	4 130	286 467	20 249	2 089 954	674	6 559
125 000 – 250 000	8 092	1 012 513	20 592	2 961 300	1 245	18 876
250 000 – 500 000	2 702	678 897	3 939	1 015 614	498	16 671
500 000 – 1 Mill.	592	294 298	818	325 798	136	7 532
1 Mill. und mehr	185	139 414	305	196 176	100	33 483
Insgesamt	79 401	3 512 073	2 008 724	58 452 557	100 607	423 861
Verlustfälle	523	3 070	2 364	29 100	1 269	8 315
weibliche Lohn- und Einkommensbezieher						
1 – 5 000	4 978	9 667	125 392	260 696	9 297	10 430
5 000 – 10 000	3 340	16 289	99 966	716 308	9 957	20 701
10 000 – 15 000	3 061	22 674	115 662	1 334 128	10 737	28 225
15 000 – 20 000	2 646	24 197	119 052	1 936 658	8 011	27 016
20 000 – 25 000	2 342	24 964	98 172	2 084 434	4 478	19 986
25 000 – 30 000	2 042	26 029	79 256	2 083 157	2 791	16 060
30 000 – 35 000	1 845	27 855	70 669	2 220 099	2 203	12 431
35 000 – 40 000	1 584	27 981	53 875	1 954 275	1 393	9 468
40 000 – 45 000	1 433	29 225	38 262	1 571 275	734	5 349
45 000 – 50 000	1 121	24 478	25 078	1 149 004	405	3 676
50 000 – 60 000	1 858	50 700	28 152	1 470 095	415	5 298
60 000 – 70 000	1 309	46 666	13 280	815 344	180	2 428
70 000 – 80 000	990	42 680	6 827	477 782	146	1 766
80 000 – 90 000	692	37 817	3 695	288 695	83	1 413
90 000 – 100 000	554	36 237	2 232	189 811	68	778
100 000 – 125 000	940	75 966	2 818	276 093	104	1 383
125 000 – 250 000	1 456	209 678	2 338	299 199	182	3 304
250 000 – 500 000	349	99 312	355	72 010	50	2 522
500 000 – 1 Mill.	56	28 058	89	23 034	24	2 264
1 Mill. und mehr	12	7 450	34	9 778	16	13 542
Insgesamt	32 608	867 924	885 204	19 231 876	51 274	188 042
Verlustfälle	326	1 119	1 439	11 558	613	2 317
männliche Lohn- und Einkommensbezieher						
1 – 5 000	1 784	3 998	126 348	257 120	3 007	4 723
5 000 – 10 000	1 974	10 284	66 968	467 615	3 961	8 708
10 000 – 15 000	2 102	15 484	66 277	681 853	8 114	17 230
15 000 – 20 000	2 185	20 931	73 902	1 123 328	8 061	24 396
20 000 – 25 000	1 959	23 565	90 542	1 896 510	5 447	22 660
25 000 – 30 000	1 888	25 805	108 390	2 856 027	4 297	20 295
30 000 – 35 000	2 051	31 684	108 233	3 401 208	3 486	16 645
35 000 – 40 000	2 078	32 890	98 010	3 564 837	2 940	14 269
40 000 – 45 000	2 075	35 473	79 337	3 271 418	2 334	12 170
45 000 – 50 000	2 107	37 817	63 118	2 914 093	1 598	8 940
50 000 – 60 000	3 806	76 701	85 969	4 562 445	1 852	11 042
60 000 – 70 000	3 250	82 717	50 345	3 148 289	799	5 981
70 000 – 80 000	2 720	83 775	32 213	2 322 759	509	3 949
80 000 – 90 000	2 159	83 080	20 805	1 690 206	377	2 341
90 000 – 100 000	1 767	88 819	12 794	1 154 247	274	2 367
100 000 – 125 000	3 190	210 501	17 431	1 813 862	570	5 175
125 000 – 250 000	6 636	802 835	18 254	2 662 100	1 063	15 571
250 000 – 500 000	2 353	579 586	3 584	943 603	448	14 149
500 000 – 1 Mill.	536	266 240	729	302 764	112	5 267
1 Mill. und mehr	173	131 964	271	186 398	84	19 941
Insgesamt	46 793	2 644 149	1 123 520	39 220 681	49 333	235 819
Verlustfälle	197	1 951	925	17 542	656	5 998

Summe der Einkünfte von ... bis unter ... EUR	Darunter: positive Einkünfte aus			
	Vermietung und Verpachtung		sonstigen Einkünften	
	Fälle	1 000 EUR	Fälle	1 000 EUR
Lohn- und Einkommensbezieher insgesamt				
1 – 5 000	23 989	39 595	57 798	156 784
5 000 – 10 000	23 689	73 250	76 965	482 280
10 000 – 15 000	28 993	113 854	79 146	734 033
15 000 – 20 000	27 092	133 188	55 904	533 245
20 000 – 25 000	22 266	125 384	36 354	303 583
25 000 – 30 000	19 267	112 076	26 319	202 576
30 000 – 35 000	17 962	102 339	18 196	143 542
35 000 – 40 000	16 320	89 559	13 283	101 027
40 000 – 45 000	14 156	82 825	8 952	73 460
45 000 – 50 000	11 937	76 058	6 303	53 059
50 000 – 60 000	17 762	125 941	7 704	70 876
60 000 – 70 000	11 697	95 514	4 270	43 775
70 000 – 80 000	8 145	76 884	2 841	32 210
80 000 – 90 000	5 741	59 232	1 980	22 070
90 000 – 100 000	4 136	49 236	1 435	16 827
100 000 – 125 000	6 543	94 035	2 307	30 255
125 000 – 250 000	9 807	193 330	3 584	52 424
250 000 – 500 000	3 020	102 623	1 134	20 145
500 000 – 1 Mill.	831	49 636	321	7 091
1 Mill. und mehr	349	39 162	134	13 002
Insgesamt	273 702	1 833 721	404 930	3 092 264
Verlustfälle	1 620	11 414	2 991	12 711
weibliche Lohn- und Einkommensbezieher				
1 – 5 000	19 782	30 842	47 762	125 981
5 000 – 10 000	17 140	52 785	48 544	286 754
10 000 – 15 000	17 406	73 009	37 623	313 219
15 000 – 20 000	14 766	75 703	26 429	215 764
20 000 – 25 000	11 853	69 823	16 133	117 003
25 000 – 30 000	9 303	60 116	10 354	70 663
30 000 – 35 000	7 852	52 995	6 869	44 945
35 000 – 40 000	6 157	42 954	4 420	29 091
40 000 – 45 000	4 818	38 317	2 900	21 134
45 000 – 50 000	3 675	33 615	1 814	13 069
50 000 – 60 000	5 059	52 554	2 038	17 069
60 000 – 70 000	2 840	37 904	1 065	9 938
70 000 – 80 000	1 818	29 679	691	7 800
80 000 – 90 000	1 118	21 415	437	5 122
90 000 – 100 000	784	17 889	319	3 907
100 000 – 125 000	1 248	33 627	486	6 564
125 000 – 250 000	1 631	60 781	658	9 399
250 000 – 500 000	388	22 297	158	3 351
500 000 – 1 Mill.	121	10 886	54	762
1 Mill. und mehr	57	6 999	27	6 850
Insgesamt	127 816	824 189	208 781	1 308 384
Verlustfälle	709	2 753	1 636	5 789
männliche Lohn- und Einkommensbezieher				
1 – 5 000	4 207	8 753	10 036	30 802
5 000 – 10 000	6 549	20 466	28 421	195 525
10 000 – 15 000	11 587	40 845	41 523	420 814
15 000 – 20 000	12 326	57 485	29 475	317 480
20 000 – 25 000	10 413	55 561	20 221	186 580
25 000 – 30 000	9 964	51 960	15 965	131 913
30 000 – 35 000	10 110	49 344	11 327	98 597
35 000 – 40 000	10 163	46 605	8 863	71 936
40 000 – 45 000	9 338	44 508	6 052	52 326
45 000 – 50 000	8 262	42 443	4 489	39 991
50 000 – 60 000	12 703	73 386	5 666	53 807
60 000 – 70 000	8 857	57 610	3 205	33 837
70 000 – 80 000	6 327	47 205	2 150	24 410
80 000 – 90 000	4 623	37 817	1 543	16 948
90 000 – 100 000	3 352	31 347	1 116	12 920
100 000 – 125 000	5 295	60 408	1 821	23 691
125 000 – 250 000	8 176	132 549	2 926	43 025
250 000 – 500 000	2 632	80 326	976	16 794
500 000 – 1 Mill.	710	38 750	267	6 329
1 Mill. und mehr	292	32 163	107	6 152
Insgesamt	145 886	1 009 531	196 149	1 783 880
Verlustfälle	911	8 661	1 355	6 923

Summe der Einkünfte von ... bis unter ... EUR	Summe der Einkünfte		Darunter: positive Einkünfte aus			
			Land- und Forstwirtschaft		Gewerbebetrieb	
	Fälle	1 000 EUR	Fälle	1 000 EUR	Fälle	1 000 EUR
Lohn- und Einkommensbezieher insgesamt nach der Grundtabelle besteuert						
1 – 5 000	184 642	379 354	441	919	6 925	13 865
5 000 – 10 000	118 070	885 887	930	3 402	8 873	47 661
10 000 – 15 000	126 142	1 568 870	1 260	5 776	9 728	77 778
15 000 – 20 000	113 824	1 987 912	1 083	7 900	8 345	87 878
20 000 – 25 000	106 041	2 383 417	958	9 219	7 519	99 531
25 000 – 30 000	100 020	2 747 636	770	8 509	6 286	89 150
30 000 – 35 000	91 816	2 977 721	777	8 715	5 583	83 405
35 000 – 40 000	72 997	2 726 391	744	9 291	5 034	83 806
40 000 – 45 000	53 399	2 261 622	584	7 681	4 144	74 483
45 000 – 50 000	37 709	1 785 733	447	7 545	3 351	69 738
50 000 – 60 000	44 849	2 441 059	666	13 942	4 788	118 380
60 000 – 70 000	23 253	1 499 402	406	11 019	3 063	96 913
70 000 – 80 000	13 185	983 354	221	7 002	2 060	78 880
80 000 – 90 000	7 925	670 097	150	6 239	1 464	66 411
90 000 – 100 000	4 924	465 989	121	6 204	1 085	57 106
100 000 – 125 000	6 518	722 652	154	9 412	1 640	103 828
125 000 – 250 000	7 299	1 203 288	208	18 738	2 650	261 993
250 000 – 500 000	1 548	513 235	67	11 811	805	171 119
500 000 – 1 Mill.	383	260 827	17	8 569	264	127 432
1 Mill. und mehr	183	853 824	10	3 352	160	757 987
Insgesamt	1 114 727	29 318 271	10 014	165 248	83 767	2 567 346
Verlustfälle	8 077	- 80 333	53	245	252	882
weibliche Lohn- und Einkommensbezieher nach der Grundtabelle besteuert						
1 – 5 000	95 074	187 236	125	235	2 817	5 296
5 000 – 10 000	59 485	449 949	404	979	3 610	17 112
10 000 – 15 000	71 794	896 909	543	1 933	4 043	27 365
15 000 – 20 000	65 908	1 149 553	409	1 986	3 345	28 033
20 000 – 25 000	54 678	1 225 515	349	2 256	2 843	29 766
25 000 – 30 000	45 281	1 242 856	222	1 751	2 267	26 841
30 000 – 35 000	42 301	1 372 299	199	1 452	1 876	23 892
35 000 – 40 000	32 533	1 213 954	191	1 487	1 583	22 877
40 000 – 45 000	22 762	963 530	164	1 481	1 301	21 075
45 000 – 50 000	14 610	691 284	91	1 057	918	16 869
50 000 – 60 000	16 134	876 037	134	2 102	1 249	28 107
60 000 – 70 000	7 834	505 099	67	1 462	728	22 698
70 000 – 80 000	4 154	309 452	40	1 251	479	18 442
80 000 – 90 000	2 375	200 784	21	1 018	326	14 020
90 000 – 100 000	1 487	140 704	20	1 126	250	12 798
100 000 – 125 000	1 938	214 781	28	1 092	377	22 395
125 000 – 250 000	1 945	318 056	36	3 278	615	63 255
250 000 – 500 000	380	126 566	16	3 365	189	46 962
500 000 – 1 Mill.	88	59 434	3	1 409	58	33 742
1 Mill. und mehr	56	394 279	4	978	52	367 877
Insgesamt	540 817	12 538 275	3 066	31 699	28 926	849 423
Verlustfälle	3 187	- 23 217	17	42	88	184
männliche Lohn- und Einkommensbezieher nach der Grundtabelle besteuert						
1 – 5 000	89 568	192 118	316	684	4 108	8 569
5 000 – 10 000	58 585	435 937	526	2 423	5 263	30 549
10 000 – 15 000	54 348	671 961	717	3 843	5 685	50 413
15 000 – 20 000	47 916	838 359	674	5 914	5 000	59 845
20 000 – 25 000	51 363	1 157 902	609	6 963	4 676	69 765
25 000 – 30 000	54 739	1 504 781	548	6 758	4 019	62 309
30 000 – 35 000	49 515	1 605 422	578	7 263	3 707	59 513
35 000 – 40 000	40 464	1 512 437	553	7 804	3 451	60 929
40 000 – 45 000	30 637	1 298 093	420	6 200	2 843	53 408
45 000 – 50 000	23 099	1 094 449	356	6 487	2 433	52 869
50 000 – 60 000	28 715	1 565 022	532	11 840	3 539	90 273
60 000 – 70 000	15 419	994 303	339	9 557	2 335	74 215
70 000 – 80 000	9 031	673 902	181	5 751	1 581	60 438
80 000 – 90 000	5 550	469 314	129	5 221	1 138	52 391
90 000 – 100 000	3 437	325 286	101	5 078	835	44 308
100 000 – 125 000	4 580	507 871	126	8 320	1 263	81 433
125 000 – 250 000	5 354	885 233	172	15 460	2 035	198 738
250 000 – 500 000	1 168	386 669	51	8 446	616	124 157
500 000 – 1 Mill.	295	201 392	14	7 160	206	93 691
1 Mill. und mehr	127	459 546	6	2 374	108	390 110
Insgesamt	573 910	16 779 997	6 948	133 549	54 841	1 717 923
Verlustfälle	4 890	- 57 116	36	203	164	698

Summe der Einkünfte von ... bis unter ... EUR	Darunter: positive Einkünfte aus					
	selbständiger Arbeit		nichtselbständiger Arbeit		Kapitalvermögen	
	Fälle	1 000 EUR	Fälle	1 000 EUR	Fälle	1 000 EUR
Lohn- und Einkommensbezieher insgesamt nach der Grundtabelle besteuert						
1 – 5 000	2 137	4 495	169 475	344 316	3 601	5 005
5 000 – 10 000	2 400	12 269	99 401	718 447	4 423	9 143
10 000 – 15 000	2 415	18 432	98 447	1 106 756	9 594	20 915
15 000 – 20 000	2 162	20 591	97 890	1 559 399	8 384	25 878
20 000 – 25 000	1 990	22 906	96 928	2 064 728	4 440	20 683
25 000 – 30 000	1 797	24 316	94 198	2 502 252	2 651	16 699
30 000 – 35 000	1 817	28 368	87 465	2 767 443	1 958	12 366
35 000 – 40 000	1 593	28 050	69 470	2 537 315	1 404	10 095
40 000 – 45 000	1 443	28 184	50 692	2 099 546	817	5 855
45 000 – 50 000	1 312	26 631	35 453	1 643 585	500	3 713
50 000 – 60 000	2 133	53 459	41 464	2 197 876	490	4 463
60 000 – 70 000	1 459	45 156	20 915	1 307 224	208	2 348
70 000 – 80 000	1 102	42 727	11 492	825 062	173	1 475
80 000 – 90 000	769	36 421	6 687	539 902	104	680
90 000 – 100 000	673	38 829	3 909	346 651	79	656
100 000 – 125 000	1 063	79 036	4 854	496 611	157	1 320
125 000 – 250 000	1 747	223 665	4 538	633 265	309	4 530
250 000 – 500 000	486	124 487	728	174 522	119	5 592
500 000 – 1 Mill.	88	40 579	180	67 163	32	2 608
1 Mill. und mehr	31	19 979	78	28 256	26	28 998
Insgesamt	28 617	918 582	994 264	23 960 318	39 469	183 021
Verlustfälle	164	1 109	703	7 430	514	3 684
weibliche Lohn- und Einkommensbezieher nach der Grundtabelle besteuert						
1 – 5 000	1 090	2 173	88 290	170 672	1 707	2 200
5 000 – 10 000	1 259	6 149	49 531	358 079	2 786	4 871
10 000 – 15 000	1 356	9 945	55 678	622 116	6 469	13 272
15 000 – 20 000	1 187	10 097	57 307	900 542	5 641	16 849
20 000 – 25 000	1 138	11 868	50 351	1 053 212	3 030	12 912
25 000 – 30 000	991	12 264	42 755	1 118 303	1 758	10 356
30 000 – 35 000	970	14 023	40 535	1 273 819	1 315	7 938
35 000 – 40 000	814	13 836	31 207	1 133 326	853	6 214
40 000 – 45 000	747	14 985	21 719	894 074	442	3 306
45 000 – 50 000	589	11 855	13 862	638 112	234	2 214
50 000 – 60 000	988	26 652	14 962	785 430	228	2 871
60 000 – 70 000	632	22 129	7 039	436 313	88	1 211
70 000 – 80 000	461	19 680	3 572	253 314	64	740
80 000 – 90 000	326	17 012	1 980	157 401	32	520
90 000 – 100 000	278	17 180	1 159	100 251	32	288
100 000 – 125 000	400	30 371	1 425	144 837	40	388
125 000 – 250 000	558	76 552	1 108	146 857	81	1 723
250 000 – 500 000	132	35 126	156	29 972	23	1 382
500 000 – 1 Mill.	23	9 634	38	9 958	8	582
1 Mill. und mehr	5	2 475	20	3 688	8	13 326
Insgesamt	13 944	364 006	482 694	10 230 274	24 839	103 163
Verlustfälle	76	326	297	2 177	222	1 311
männliche Lohn- und Einkommensbezieher nach der Grundtabelle besteuert						
1 – 5 000	1 047	2 322	81 185	173 644	1 894	2 805
5 000 – 10 000	1 141	6 120	49 870	360 368	1 637	4 272
10 000 – 15 000	1 059	8 486	42 769	484 640	3 125	7 643
15 000 – 20 000	975	10 495	40 583	658 857	2 743	9 029
20 000 – 25 000	852	11 038	46 577	1 011 516	1 410	7 771
25 000 – 30 000	806	12 053	51 443	1 383 948	893	6 343
30 000 – 35 000	847	14 345	46 930	1 493 624	643	4 428
35 000 – 40 000	779	14 215	38 263	1 403 989	551	3 881
40 000 – 45 000	696	13 199	28 973	1 205 472	375	2 549
45 000 – 50 000	723	14 776	21 591	1 005 473	266	1 499
50 000 – 60 000	1 145	26 807	26 502	1 412 446	262	1 592
60 000 – 70 000	827	23 027	13 876	870 911	120	1 137
70 000 – 80 000	641	23 046	7 920	571 749	109	735
80 000 – 90 000	443	19 409	4 707	382 502	72	160
90 000 – 100 000	395	21 649	2 750	246 400	47	367
100 000 – 125 000	663	48 666	3 429	351 774	117	932
125 000 – 250 000	1 189	147 113	3 430	486 408	228	2 807
250 000 – 500 000	354	89 360	572	144 550	96	4 210
500 000 – 1 Mill.	65	30 945	142	57 206	24	2 025
1 Mill. und mehr	26	17 503	58	24 568	18	15 672
Insgesamt	14 673	554 575	511 570	13 730 043	14 630	79 858
Verlustfälle	88	783	406	5 252	292	2 374

Summe der Einkünfte von ... bis unter ... EUR	Darunter: positive Einkünfte aus			
	Vermietung und Verpachtung		sonstigen Einkünften	
	Fälle	1 000 EUR	Fälle	1 000 EUR
Lohn- und Einkommensbezieher insgesamt nach der Grundtabelle besteuert				
1 – 5 000	2 912	5 859	5 009	13 989
5 000 – 10 000	4 910	16 342	14 452	88 513
10 000 – 15 000	9 918	38 359	33 871	312 441
15 000 – 20 000	9 990	50 866	27 519	247 533
20 000 – 25 000	8 017	48 247	16 981	130 352
25 000 – 30 000	6 593	39 757	11 133	79 399
30 000 – 35 000	6 152	36 561	7 468	52 412
35 000 – 40 000	5 557	32 882	5 127	35 364
40 000 – 45 000	4 758	30 599	3 313	24 468
45 000 – 50 000	3 856	26 410	2 115	15 694
50 000 – 60 000	5 641	44 935	2 381	19 723
60 000 – 70 000	3 432	32 218	1 259	12 907
70 000 – 80 000	2 287	25 477	775	8 763
80 000 – 90 000	1 527	19 363	514	5 601
90 000 – 100 000	1 012	14 881	382	4 891
100 000 – 125 000	1 603	30 148	594	8 838
125 000 – 250 000	2 363	57 408	861	14 136
250 000 – 500 000	634	26 205	251	5 413
500 000 – 1 Mill.	177	14 654	66	2 391
1 Mill. und mehr	96	14 602	30	1 513
Insgesamt	81 435	605 775	134 101	1 084 342
Verlustfälle	464	3 184	816	3 883
weibliche Lohn- und Einkommensbezieher nach der Grundtabelle besteuert				
1 – 5 000	1 284	2 534	2 835	8 401
5 000 – 10 000	2 912	8 893	9 441	58 764
10 000 – 15 000	6 554	24 551	22 713	203 595
15 000 – 20 000	6 451	32 681	19 128	164 737
20 000 – 25 000	5 128	31 924	11 888	88 834
25 000 – 30 000	3 858	25 602	7 416	52 482
30 000 – 35 000	3 362	22 532	4 888	32 929
35 000 – 40 000	2 794	18 683	3 146	21 349
40 000 – 45 000	2 276	16 997	1 998	14 601
45 000 – 50 000	1 738	14 691	1 192	8 972
50 000 – 60 000	2 382	23 825	1 265	10 558
60 000 – 70 000	1 313	16 987	651	6 749
70 000 – 80 000	824	13 175	387	4 621
80 000 – 90 000	508	9 060	240	3 141
90 000 – 100 000	334	7 922	175	2 258
100 000 – 125 000	551	13 479	264	3 935
125 000 – 250 000	656	23 981	337	5 013
250 000 – 500 000	150	9 257	88	2 053
500 000 – 1 Mill.	43	4 326	25	258
1 Mill. und mehr	29	4 856	16	1 293
Insgesamt	43 147	325 956	88 093	694 542
Verlustfälle	155	807	408	2 093
männliche Lohn- und Einkommensbezieher nach der Grundtabelle besteuert				
1 – 5 000	1 628	3 325	2 174	5 588
5 000 – 10 000	1 998	7 449	5 011	29 749
10 000 – 15 000	3 364	13 808	11 158	108 846
15 000 – 20 000	3 539	18 185	8 391	82 796
20 000 – 25 000	2 889	16 323	5 093	41 519
25 000 – 30 000	2 735	14 155	3 717	26 917
30 000 – 35 000	2 790	14 030	2 580	19 483
35 000 – 40 000	2 763	14 199	1 981	14 015
40 000 – 45 000	2 482	13 602	1 315	9 868
45 000 – 50 000	2 118	11 719	923	6 722
50 000 – 60 000	3 259	21 110	1 116	9 164
60 000 – 70 000	2 119	15 230	608	6 158
70 000 – 80 000	1 463	12 302	388	4 141
80 000 – 90 000	1 019	10 303	274	2 460
90 000 – 100 000	678	6 960	207	2 633
100 000 – 125 000	1 052	16 669	330	4 903
125 000 – 250 000	1 707	33 427	524	9 123
250 000 – 500 000	484	16 948	163	3 360
500 000 – 1 Mill.	134	10 328	41	2 134
1 Mill. und mehr	67	9 746	14	220
Insgesamt	38 288	279 818	46 008	389 800
Verlustfälle	309	2 377	408	1 790

Summe der Einkünfte von ... bis unter ... EUR	Summe der Einkünfte		Darunter: positive Einkünfte aus			
			Land- und Forstwirtschaft		Gewerbebetrieb	
	Fälle	1 000 EUR	Fälle	1 000 EUR	Fälle	1 000 EUR
Lohn- und Einkommensbezieher insgesamt nach der Splittingtabelle besteuert						
1 – 5 000	165 689	370 991	1 259	2 051	14 302	23 424
5 000 – 10 000	130 856	977 408	1 833	6 445	10 352	41 864
10 000 – 15 000	121 371	1 512 924	2 202	11 304	11 566	70 536
15 000 – 20 000	114 956	2 005 998	2 019	15 024	11 105	92 028
20 000 – 25 000	103 532	2 326 553	1 773	17 519	10 455	113 517
25 000 – 30 000	101 840	2 797 118	1 584	19 130	9 553	116 598
30 000 – 35 000	97 997	3 181 343	1 527	20 619	9 394	121 520
35 000 – 40 000	87 669	3 280 471	1 506	21 613	9 356	124 618
40 000 – 45 000	71 377	3 025 164	1 397	21 234	8 572	126 404
45 000 – 50 000	56 673	2 686 736	1 215	23 004	7 531	126 220
50 000 – 60 000	78 768	4 299 226	1 773	37 584	11 891	231 331
60 000 – 70 000	47 460	3 064 478	1 181	35 347	8 502	205 412
70 000 – 80 000	31 364	2 342 828	906	32 311	6 379	186 144
80 000 – 90 000	20 855	1 764 454	614	26 750	4 661	164 683
90 000 – 100 000	13 647	1 292 077	439	23 457	3 403	144 323
100 000 – 125 000	19 984	2 218 482	668	43 670	5 582	300 124
125 000 – 250 000	24 395	4 052 258	834	78 676	8 238	702 952
250 000 – 500 000	5 960	1 997 981	211	35 836	2 654	483 126
500 000 – 1 Mill.	1 378	918 348	58	19 506	847	349 735
1 Mill. und mehr	488	1 087 955	28	28 472	376	734 863
Insgesamt	1 296 259	45 202 793	23 027	519 554	154 719	4 459 422
Verlustfälle	24 839	- 152 255	154	771	941	4 730
weibliche Lohn- und Einkommensbezieher nach der Splittingtabelle besteuert						
1 – 5 000	107 932	255 605	887	1 207	10 948	16 447
5 000 – 10 000	90 610	669 691	867	3 081	5 966	22 141
10 000 – 15 000	73 938	920 298	733	4 188	5 210	28 568
15 000 – 20 000	67 909	1 182 237	574	4 635	4 572	31 663
20 000 – 25 000	51 328	1 147 605	478	4 977	3 883	32 692
25 000 – 30 000	38 941	1 066 729	372	4 580	3 027	31 205
30 000 – 35 000	31 946	1 035 061	308	4 749	2 415	28 542
35 000 – 40 000	24 004	896 635	220	4 177	1 884	26 057
40 000 – 45 000	17 646	747 490	177	3 662	1 583	26 131
45 000 – 50 000	12 101	572 935	158	3 766	1 183	23 609
50 000 – 60 000	14 468	786 490	205	5 047	1 662	38 754
60 000 – 70 000	7 153	460 962	113	4 188	996	30 368
70 000 – 80 000	3 980	296 563	91	3 668	735	26 404
80 000 – 90 000	2 254	190 792	42	2 286	467	22 313
90 000 – 100 000	1 481	140 156	37	2 154	346	18 199
100 000 – 125 000	2 169	240 547	51	3 227	596	38 274
125 000 – 250 000	2 587	430 646	73	8 470	939	96 769
250 000 – 500 000	558	187 132	15	3 236	266	63 538
500 000 – 1 Mill.	158	104 189	6	2 516	112	61 719
1 Mill. und mehr	52	104 368	1	.	45	85 441
Insgesamt	551 215	11 436 131	5 408	73 812	46 835	748 833
Verlustfälle	19 024	- 74 340	69	170	669	1 459
männliche Lohn- und Einkommensbezieher nach der Splittingtabelle besteuert						
1 – 5 000	57 757	115 387	372	844	3 354	6 977
5 000 – 10 000	40 246	307 716	966	3 365	4 386	19 723
10 000 – 15 000	47 433	592 626	1 469	7 116	6 356	41 968
15 000 – 20 000	47 047	823 761	1 445	10 389	6 533	60 366
20 000 – 25 000	52 204	1 178 948	1 295	12 542	6 572	80 825
25 000 – 30 000	62 899	1 730 389	1 212	14 550	6 526	85 392
30 000 – 35 000	66 051	2 146 282	1 219	15 871	6 979	92 978
35 000 – 40 000	63 665	2 383 835	1 286	17 436	7 472	98 561
40 000 – 45 000	53 731	2 277 674	1 220	17 573	6 989	100 273
45 000 – 50 000	44 572	2 113 801	1 057	19 237	6 348	102 611
50 000 – 60 000	64 300	3 512 736	1 568	32 537	10 229	192 578
60 000 – 70 000	40 307	2 603 516	1 068	31 159	7 506	175 044
70 000 – 80 000	27 384	2 046 266	815	28 643	5 644	159 740
80 000 – 90 000	18 601	1 573 662	572	24 465	4 194	142 371
90 000 – 100 000	12 166	1 151 921	402	21 304	3 057	126 124
100 000 – 125 000	17 815	1 977 935	617	40 443	4 986	261 849
125 000 – 250 000	21 808	3 621 612	761	70 206	7 299	606 183
250 000 – 500 000	5 402	1 810 848	196	32 601	2 388	419 588
500 000 – 1 Mill.	1 220	814 158	52	16 991	735	288 016
1 Mill. und mehr	436	983 587	27	.	331	649 422
Insgesamt	745 044	33 766 662	17 619	445 742	107 884	3 710 589
Verlustfälle	5 815	- 77 915	85	601	272	3 271

Summe der Einkünfte von ... bis unter ... EUR	Darunter: positive Einkünfte aus					
	selbständiger Arbeit		nichtselbständiger Arbeit		Kapitalvermögen	
	Fälle	1 000 EUR	Fälle	1 000 EUR	Fälle	1 000 EUR
Lohn- und Einkommensbezieher insgesamt nach der Splittingtabelle besteuert						
1 – 5 000	4 625	9 171	82 265	173 500	8 703	10 148
5 000 – 10 000	2 914	14 304	67 533	465 477	9 495	20 266
10 000 – 15 000	2 748	19 727	83 492	909 225	9 257	24 540
15 000 – 20 000	2 669	24 537	95 064	1 500 588	7 688	25 535
20 000 – 25 000	2 311	25 624	91 786	1 916 216	5 485	21 962
25 000 – 30 000	2 133	27 518	93 448	2 436 933	4 437	19 656
30 000 – 35 000	2 079	31 171	91 437	2 853 864	3 731	16 710
35 000 – 40 000	2 069	32 821	82 415	2 981 798	2 929	13 641
40 000 – 45 000	2 065	36 514	66 907	2 743 147	2 251	11 665
45 000 – 50 000	1 916	35 664	52 743	2 419 512	1 503	8 903
50 000 – 60 000	3 531	73 942	72 657	3 834 664	1 777	11 877
60 000 – 70 000	3 100	84 226	42 710	2 656 408	771	6 061
70 000 – 80 000	2 608	83 728	27 548	1 975 479	482	4 240
80 000 – 90 000	2 082	84 475	17 813	1 438 999	356	3 074
90 000 – 100 000	1 648	86 226	11 117	997 406	263	2 489
100 000 – 125 000	3 067	207 431	15 395	1 593 344	517	5 238
125 000 – 250 000	6 345	788 848	16 054	2 328 035	936	14 346
250 000 – 500 000	2 216	554 410	3 211	841 091	379	11 080
500 000 – 1 Mill.	504	253 719	638	258 634	104	4 924
1 Mill. und mehr	154	119 435	227	167 919	74	4 485
Insgesamt	50 784	2 593 492	1 014 460	34 492 240	61 138	240 840
Verlustfälle	359	1 961	1 661	21 670	755	4 631
weibliche Lohn- und Einkommensbezieher nach der Splittingtabelle besteuert						
1 – 5 000	3 888	7 495	37 102	90 024	7 590	8 230
5 000 – 10 000	2 081	10 140	50 435	358 230	7 171	15 831
10 000 – 15 000	1 705	12 729	59 984	712 012	4 268	14 953
15 000 – 20 000	1 459	14 101	61 745	1 036 117	2 370	10 168
20 000 – 25 000	1 204	13 097	47 821	1 031 222	1 448	7 073
25 000 – 30 000	1 051	13 765	36 501	964 854	1 033	5 704
30 000 – 35 000	875	13 832	30 134	946 281	888	4 493
35 000 – 40 000	770	14 145	22 668	820 949	540	3 253
40 000 – 45 000	686	14 240	16 543	677 201	292	2 043
45 000 – 50 000	532	12 623	11 216	510 892	171	1 462
50 000 – 60 000	870	24 048	13 190	684 666	187	2 427
60 000 – 70 000	677	24 537	6 241	379 031	92	1 217
70 000 – 80 000	529	23 000	3 255	224 468	82	1 026
80 000 – 90 000	366	20 804	1 715	131 295	51	893
90 000 – 100 000	276	19 057	1 073	89 560	36	490
100 000 – 125 000	540	45 596	1 393	131 256	64	995
125 000 – 250 000	898	133 126	1 230	152 342	101	1 581
250 000 – 500 000	217	64 185	199	42 039	27	1 140
500 000 – 1 Mill.	33	18 424	51	13 076	16	1 682
1 Mill. und mehr	7	4 975	14	6 090	8	216
Insgesamt	18 664	503 918	402 510	9 001 602	26 435	84 879
Verlustfälle	250	793	1 142	9 381	391	1 007
männliche Lohn- und Einkommensbezieher nach der Splittingtabelle besteuert						
1 – 5 000	737	1 676	45 163	83 476	1 113	1 917
5 000 – 10 000	833	4 164	17 098	107 247	2 324	4 435
10 000 – 15 000	1 043	6 998	23 508	197 214	4 989	9 587
15 000 – 20 000	1 210	10 436	33 319	464 471	5 318	15 367
20 000 – 25 000	1 107	12 527	43 965	884 994	4 037	14 889
25 000 – 30 000	1 082	13 752	56 947	1 472 079	3 404	13 952
30 000 – 35 000	1 204	17 339	61 303	1 907 584	2 843	12 217
35 000 – 40 000	1 299	18 676	59 747	2 160 849	2 389	10 388
40 000 – 45 000	1 379	22 273	50 364	2 065 946	1 959	9 622
45 000 – 50 000	1 384	23 041	41 527	1 908 620	1 332	7 441
50 000 – 60 000	2 661	49 894	59 467	3 149 999	1 590	9 450
60 000 – 70 000	2 423	59 689	36 469	2 277 377	679	4 844
70 000 – 80 000	2 079	60 729	24 293	1 751 011	400	3 213
80 000 – 90 000	1 716	63 671	16 098	1 307 704	305	2 181
90 000 – 100 000	1 372	67 170	10 044	907 847	227	1 999
100 000 – 125 000	2 527	161 835	14 002	1 462 088	453	4 243
125 000 – 250 000	5 447	655 722	14 824	2 175 693	835	12 765
250 000 – 500 000	1 999	490 225	3 012	799 053	352	9 940
500 000 – 1 Mill.	471	235 295	587	245 558	88	3 242
1 Mill. und mehr	147	114 460	213	161 830	66	4 269
Insgesamt	32 120	2 089 573	611 950	25 490 638	34 703	155 961
Verlustfälle	109	1 168	519	12 289	364	3 624

Summe der Einkünfte von ... bis unter ... EUR	Darunter: positive Einkünfte aus			
	Vermietung und Verpachtung		sonstigen Einkünften	
	Fälle	1 000 EUR	Fälle	1 000 EUR
Lohn- und Einkommensbezieher insgesamt nach der Splittingtabelle besteuert				
1 – 5 000	21 077	33 736	52 789	142 794
5 000 – 10 000	18 779	56 908	62 513	393 766
10 000 – 15 000	19 075	75 495	45 275	421 592
15 000 – 20 000	17 102	82 322	28 385	285 712
20 000 – 25 000	14 249	77 137	19 373	173 231
25 000 – 30 000	12 674	72 319	15 186	123 177
30 000 – 35 000	11 810	65 778	10 728	91 130
35 000 – 40 000	10 763	56 677	8 156	65 663
40 000 – 45 000	9 398	52 226	5 639	48 992
45 000 – 50 000	8 081	49 648	4 188	37 365
50 000 – 60 000	12 121	81 005	5 323	51 153
60 000 – 70 000	8 265	63 297	3 011	30 868
70 000 – 80 000	5 858	51 407	2 066	23 447
80 000 – 90 000	4 214	39 869	1 466	16 469
90 000 – 100 000	3 124	34 355	1 053	11 935
100 000 – 125 000	4 940	63 887	1 713	21 417
125 000 – 250 000	7 444	135 921	2 723	38 289
250 000 – 500 000	2 386	76 418	883	14 732
500 000 – 1 Mill.	654	34 982	255	4 700
1 Mill. und mehr	253	24 559	104	11 490
Insgesamt	192 267	1 227 946	270 829	2 007 922
Verlustfälle	1 156	8 230	2 175	8 829
weibliche Lohn- und Einkommensbezieher nach der Splittingtabelle besteuert				
1 – 5 000	18 498	28 307	44 927	117 580
5 000 – 10 000	14 228	43 892	39 103	227 990
10 000 – 15 000	10 852	48 458	14 910	109 624
15 000 – 20 000	8 315	43 022	7 301	51 027
20 000 – 25 000	6 725	37 899	4 245	28 169
25 000 – 30 000	5 445	34 514	2 938	18 181
30 000 – 35 000	4 490	30 464	1 981	12 016
35 000 – 40 000	3 363	24 271	1 274	7 742
40 000 – 45 000	2 542	21 320	902	6 534
45 000 – 50 000	1 937	18 924	622	4 097
50 000 – 60 000	2 677	28 729	773	6 510
60 000 – 70 000	1 527	20 917	414	3 189
70 000 – 80 000	994	16 504	304	3 178
80 000 – 90 000	610	12 355	197	1 981
90 000 – 100 000	450	9 967	144	1 648
100 000 – 125 000	697	20 148	222	2 629
125 000 – 250 000	975	36 799	321	4 386
250 000 – 500 000	238	13 040	70	1 298
500 000 – 1 Mill.	78	6 560	29	505
1 Mill. und mehr	28	2 143	11	5 557
Insgesamt	84 669	498 233	120 688	613 842
Verlustfälle	554	1 945	1 228	3 696
männliche Lohn- und Einkommensbezieher nach der Splittingtabelle besteuert				
1 – 5 000	2 579	5 429	7 862	25 214
5 000 – 10 000	4 551	13 017	23 410	165 776
10 000 – 15 000	8 223	27 037	30 365	311 967
15 000 – 20 000	8 787	39 300	21 084	234 685
20 000 – 25 000	7 524	39 238	15 128	145 062
25 000 – 30 000	7 229	37 805	12 248	104 996
30 000 – 35 000	7 320	35 314	8 747	79 114
35 000 – 40 000	7 400	32 406	6 882	57 922
40 000 – 45 000	6 856	30 906	4 737	42 459
45 000 – 50 000	6 144	30 723	3 566	33 269
50 000 – 60 000	9 444	52 276	4 550	44 643
60 000 – 70 000	6 738	42 380	2 597	27 679
70 000 – 80 000	4 864	34 903	1 762	20 269
80 000 – 90 000	3 604	27 514	1 269	14 488
90 000 – 100 000	2 674	24 388	909	10 287
100 000 – 125 000	4 243	43 739	1 491	18 789
125 000 – 250 000	6 469	99 122	2 402	33 902
250 000 – 500 000	2 148	63 378	813	13 434
500 000 – 1 Mill.	576	28 422	226	4 195
1 Mill. und mehr	225	22 417	93	5 932
Insgesamt	107 598	729 713	150 141	1 394 080
Verlustfälle	602	6 285	947	5 133

Einkünfte aus Land- und Forstwirtschaft, Gesamtbetrag der Einkünfte, Einkommen und festgesetzte Einkommensteuer der unbeschränkt Einkommensteuerpflichtigen mit Einkünften aus Land- und Forstwirtschaft 2015

Einkünfte aus Land- und Forstwirtschaft von ... bis unter ... EUR	Steuerpflichtige		Einkünfte aus Land- und Forstwirtschaft		Gesamtbetrag der Einkünfte		Einkommen	Festgesetzte Einkommensteuer
	insgesamt	Steuerbelastete			insgesamt	der Steuerbelasteten		
	Anzahl	1 000 EUR	% des Gesamtbetrages der Einkünfte	1 000 EUR				
Land- und Forstwirte/-innen insgesamt								
unter 0	4 374	3 396	- 20 854	-7,8	266 117	250 382	219 262	51 062
1 – 1 500	7 949	6 014	4 818	1,3	384 269	361 349	320 109	67 705
1 500 – 2 500	2 351	1 713	4 602	4,0	115 698	108 618	97 940	23 616
2 500 – 3 500	1 806	1 288	5 374	6,6	81 423	75 818	67 258	13 442
3 500 – 4 500	1 402	958	5 586	9,9	56 393	51 173	46 446	8 464
4 500 – 6 000	1 569	1 101	8 152	12,9	63 123	57 885	51 393	9 588
6 000 – 8 000	1 522	1 041	10 529	17,4	60 614	54 619	49 456	9 580
8 000 – 12 500	2 254	1 523	22 674	24,7	91 886	81 440	75 163	14 792
12 500 – 25 000	3 568	2 800	64 886	43,1	150 540	135 679	118 990	20 813
25 000 – 37 500	2 171	1 971	66 774	62,8	106 312	100 284	83 455	14 294
37 500 – 50 000	1 501	1 465	65 071	71,7	90 710	89 320	72 486	13 466
50 000 und mehr	3 841	3 807	425 480	82,8	513 863	510 722	444 664	129 392
Insgesamt	34 308	27 077	663 092	33,5	1 980 947	1 877 288	1 646 624	376 213
Land- und Forstwirte/-innen mit Buchführung nach § 4 Abs. 1 EStG								
unter 0	1 157	789	- 9 051	-10,7	84 434	76 794	67 524	16 562
1 – 1 500	832	628	530	1,2	44 679	42 496	37 488	8 998
1 500 – 2 500	264	171	520	2,8	18 733	17 744	15 867	4 866
2 500 – 3 500	225	153	673	6,7	10 086	9 427	8 205	1 672
3 500 – 4 500	230	138	911	10,5	8 651	7 618	6 766	1 206
4 500 – 6 000	346	225	1 795	13,4	13 387	12 130	10 553	2 005
6 000 – 8 000	354	212	2 467	20,6	11 971	10 232	9 149	1 793
8 000 – 12 500	752	459	7 655	23,5	32 611	28 491	25 984	5 618
12 500 – 25 000	1 830	1 358	34 198	48,0	71 273	62 114	53 019	8 435
25 000 – 37 500	1 537	1 372	47 557	64,7	73 557	68 641	56 032	9 271
37 500 – 50 000	1 166	1 139	50 654	74,2	68 293	67 311	53 277	9 462
50 000 und mehr	3 383	3 357	376 274	83,2	452 356	449 724	389 166	113 528
Insgesamt	12 076	10 001	514 184	57,8	890 030	852 721	733 030	183 418
Land- und Forstwirte/-innen mit Einnahmeüberschußrechnung nach § 4 Abs. 3 EStG								
unter 0	2 951	2 386	- 10 892	-6,8	160 925	153 601	133 887	29 607
1 – 1 500	5 446	4 088	3 134	1,2	254 580	238 190	210 895	42 719
1 500 – 2 500	1 390	979	2 704	4,1	65 644	61 043	55 865	13 550
2 500 – 3 500	1 040	692	3 096	7,4	42 013	38 118	34 826	6 377
3 500 – 4 500	773	505	3 080	9,6	31 924	28 629	26 627	5 133
4 500 – 6 000	793	547	4 121	13,3	31 061	28 185	25 357	4 672
6 000 – 8 000	818	554	5 680	17,6	32 265	28 906	26 582	4 661
8 000 – 12 500	1 202	838	12 041	26,6	45 185	39 859	37 151	6 394
12 500 – 25 000	1 404	1 151	24 693	38,8	63 581	58 730	52 663	9 819
25 000 – 37 500	499	474	15 099	59,2	25 492	24 671	21 194	3 814
37 500 – 50 000	223	215	9 541	65,4	14 590	14 231	12 474	2 501
50 000 und mehr	214	210	20 374	78,7	25 903	25 690	23 510	5 708
Insgesamt	16 753	12 639	92 670	11,7	793 163	739 853	661 031	134 955

Einkünfte aus Land- und Forstwirtschaft, Gesamtbetrag der Einkünfte, Einkommen und festgesetzte Einkommensteuer der unbeschränkt Einkommensteuerpflichtigen mit Einkünften aus Land- und Forstwirtschaft 2015

Einkünfte aus Land- und Forstwirtschaft von ... bis unter ... EUR	Steuerpflichtige		Einkünfte aus Land- und Forstwirtschaft		Gesamtbetrag der Einkünfte		Einkommen	Festgesetzte Einkommensteuer
	insgesamt	Steuerbelastete			insgesamt	der Steuerbelasteten		
	Anzahl		1 000 EUR	% des Gesamtbetrages der Einkünfte	1 000 EUR			
Land- und Forstwirte/-innen mit freiwilliger befristeter Buchführung oder Einnahmeüberschussrechnung nach § 13a Abs. 2 S.1 EStG								
unter 0	94	81	- 268	-5,8	4 644	4 441	3 824	721
1 – 1 500	146	118	83	1,1	7 537	7 156	6 295	1 275
1 500 – 2 500	43	30	84	5,2	1 613	1 501	1 354	237
2 500 – 3 500	33	28	95	5,7	1 658	1 591	1 390	271
3 500 – 4 500	9	7	35	10,2	344	320	290	56
4 500 – 6 000	20	14	103	14,0	735	662	613	121
6 000 – 8 000	20	12	138	19,2	717	588	559	65
8 000 – 12 500	32	24	321	22,3	1 437	1 326	1 169	189
12 500 – 25 000	32	28	532	34,4	1 545	1 471	1 299	223
25 000 – 37 500	12	10	365	53,1	687	609	583	92
37 500 – 50 000	7	7	293	40,9	716	716	639	176
50 000 und mehr	6	6	478	89,3	535	535	476	126
Insgesamt	454	365	2 261	10,2	22 170	20 915	18 493	3 553
Land- und Forstwirte/-innen, deren Gewinn nach Durchschnittssätzen ermittelt wird								
unter 0	149	118	- 567	-4,0	14 144	13 588	12 310	3 656
1 – 1 500	1 427	1 100	1 007	1,4	72 905	69 148	61 589	13 959
1 500 – 2 500	616	502	1 221	4,3	28 473	27 147	23 812	4 802
2 500 – 3 500	469	394	1 397	5,2	26 691	25 865	22 059	5 011
3 500 – 4 500	364	290	1 457	9,9	14 677	13 904	12 102	1 975
4 500 – 6 000	376	292	1 962	11,6	16 890	15 949	13 976	2 642
6 000 – 8 000	305	241	2 076	14,0	14 787	14 046	12 408	2 916
8 000 – 12 500	223	167	2 201	19,6	11 222	10 467	9 610	2 412
12 500 – 25 000	209	174	3 701	35,8	10 328	9 634	8 694	1 762
25 000 – 37 500	71	64	2 184	58,2	3 750	3 565	3 098	601
37 500 – 50 000	75	74	3 273	59,7	5 485	5 437	4 617	1 031
50 000 und mehr	178	176	23 727	82,5	28 755	28 562	25 912	8 439
Insgesamt	4 462	3 592	43 636	17,6	248 105	237 311	210 187	49 207
Land- und Forstwirte/-innen, deren Gewinn durch Schätzung ermittelt wird								
unter 0	6	6	- 11	-1,1	1 021	1 021	955	360
1 – 1 500	49	43	34	1,6	2 080	2 005	1 751	317
1 500 – 2 500	31	27	61	5,7	1 067	1 041	911	145
2 500 – 3 500	25	14	73	12,0	610	524	513	68
3 500 – 4 500	23	16	90	12,5	718	631	592	83
4 500 – 6 000	26	17	131	16,0	820	748	709	128
6 000 – 8 000	23	20	154	19,0	809	781	707	134
8 000 – 12 500	35	30	342	29,2	1 172	1 112	1 038	151
12 500 – 25 000	81	79	1 533	49,3	3 110	3 065	2 749	456
25 000 – 37 500	46	45	1 388	54,6	2 543	2 516	2 311	466
37 500 – 50 000	26	26	1 130	78,8	1 434	1 434	1 321	273
50 000 und mehr	46	44	3 470	72,0	4 818	4 713	4 341	1 257
Insgesamt	417	367	8 396	41,6	20 202	19 592	17 899	3 837

Code	Wirtschaftsabschnitte/-unterabschnitt	Einkünfte aus Gewerbebetrieb insgesamt		Einzelunternehmerische Einkünfte aus Gewerbebetrieb			
				insgesamt		darunter	
		Fälle	1 000 EUR	Fälle	1 000 EUR	laut gesonderter Feststellung Fälle	1 000 EUR
A	Land- und Forstwirtschaft, Fischerei	8 088	130 546	8 088	121 173	1 124	35 844
B	Bergbau und Gewinnung von Steinen und Erden	48	4 362	48	4 360	6	276
C	Verarbeitendes Gewerbe	12 076	430 968	12 076	406 764	1 208	58 465
10	Herstellung von Nahrungs- und Futtermitteln	1 833	71 605	1 833	69 357	187	5 565
11	Getränkeherstellung	266	7 651	266	7 165	30	1 830
12	Tabakverarbeitung	26	.	26	.	8	.
13	Herstellung von Textilien	351	5 755	351	5 546	27	859
14	Herstellung von Bekleidung	351	2 554	351	2 544	14	130
15	Herstellung von Leder, Lederwaren und Schuhen	126	2 280	126	2 265	27	605
16	Herstellung von Holz-, Flecht-, Korb- und Korkwaren (ohne Möbel)	1 057	43 416	1 057	41 180	93	8 741
17	Herstellung von Papier, Pappe und Waren daraus	53	1 235	53	1 188	8	191
18	Herstellung von Druckerzeugnissen; Vervielfältigung von bespielten Ton-, Bild- und Datenträgern	542	16 403	542	14 631	61	4 282
19	Kokerei und Mineralölverarbeitung	1	.	1	.	-	-
20	Herstellung von chemischen Erzeugnissen	143	3 611	143	3 412	25	255
21	Herstellung von pharmazeutischen Erzeugnissen	20	1 599	20	912	5	94
22	Herstellung von Gummi- und Kunststoffwaren	178	9 983	178	9 876	24	2 002
23	Herstellung von Glas u. Glaswaren, Keramik, Verarbeitung von Steinen und Erden	718	23 720	718	22 121	60	3 248
24	Metallerzeugung und -bearbeitung	39	3 640	39	3 191	8	1 102
25	Herstellung von Metallerzeugnissen	2 271	99 547	2 271	95 739	215	10 352
26	Herstellung von Datenverarbeitungsgeräten, elektronischen und optischen Erzeugnissen	378	7 989	378	7 454	35	1 973
27	Herstellung von elektrischen Ausrüstungen	569	10 425	569	8 902	44	1 442
28	Maschinenbau	624	29 081	624	26 743	68	3 112
29	Herstellung von Kraftwagen und Kraftwagenteilen	165	8 549	165	8 178	20	2 261
30	Sonstiger Fahrzeugbau	53	1 326	53	1 313	8	390
31	Herstellung von Möbeln	488	16 412	488	15 800	62	2 027
32	Herstellung von sonstigen Waren	1 327	45 923	1 327	41 726	132	6 267
33	Reparatur und Installation von Maschinen und Ausrüstungen	497	18 150	497	17 402	47	1 678
D	Energieversorgung	32 033	174 417	32 033	91 460	1 289	27 201
E	Wasserversorg.; Abwasser- u. Abfallentsorg. und Beseitigung v. Umweltverschmutzungen	237	8 005	237	7 982	24	951
F	Baugewerbe	19 616	636 953	19 616	626 087	1 375	50 369
G	Handel; Instandhaltung und Reparatur von Kraftfahrzeugen	34 826	1 021 346	34 826	969 190	3 572	150 679
H	Verkehr und Lagerei	4 200	161 872	4 200	153 559	384	15 549
I	Gastgewerbe	12 882	347 310	12 882	326 764	1 493	39 730
J	Information und Kommunikation	6 163	128 457	6 163	121 583	469	18 434
K	Erbringung von Finanz- und Versicherungsdienstleistungen	8 176	302 272	8 176	279 933	912	37 799
L	Grundstücks- und Wohnungswesen	8 370	297 068	8 370	225 351	1 323	59 643
M	Erbringung von freiberuflichen; wissenschaftlichen und technischen Dienstleistungen	13 587	345 979	13 587	290 839	1 582	75 449
N	Erbringung von sonstigen wirtschaftlichen Dienstleistungen	14 181	325 974	14 181	311 182	952	42 216
O	Öffentliche Verwaltung, Verteidigung, Sozialversicherung	-	-	-	-	-	-
P	Erziehung und Unterricht	2 453	26 592	2 453	20 355	291	4 579
Q	Gesundheits- und Sozialwesen	4 691	53 465	4 692	50 076	791	12 314
R	Kunst; Unterhaltung und Erholung	4 225	90 723	4 225	69 354	523	16 669
S	Erbringung von sonstigen Dienstleistungen	-	-	-	-	-	-
A-S	Wirtschaftszweige insgesamt	232 711	4 774 246	232 713	4 323 765	24 805	687 730

Code	Wirtschaftsabschnitte/-unterabschnitt	Summe der positiven Einkünfte		Summe der negativen Einkünfte		Summe der Einkünfte	
		Fälle	1 000 EUR	Fälle	1 000 EUR	Fälle	1 000 EUR
A	Land- und Forstwirtschaft, Fischerei	7 991	459 787	2 138	- 17 459	8 088	442 328
B	Bergbau und Gewinnung von Steinen und Erden	47	5 392	13	- 82	48	5 310
C	Verarbeitendes Gewerbe	11 861	648 531	2 446	- 16 311	12 076	632 220
10	Herstellung von Nahrungs- und Futtermitteln	1 816	92 793	340	- 2 599	1 833	90 193
11	Getränkeherstellung	264	17 227	86	- 1 124	266	16 103
12	Tabakverarbeitung	23	.	7	.	26	.
13	Herstellung von Textilien	340	9 169	69	- 214	351	8 955
14	Herstellung von Bekleidung	336	6 314	59	- 238	351	6 075
15	Herstellung von Leder, Lederwaren und Schuhen	120	4 231	28	- 303	126	3 928
16	Herstellung von Holz-, Flecht-, Korb- und Korkwaren (ohne Möbel)	1 040	58 709	212	- 1 210	1 057	57 499
17	Herstellung von Papier, Pappe und Waren daraus	52	2 432	13	- 33	53	2 399
18	Herstellung von Druckerzeugnissen; Vervielfältigung von bespielten Ton-, Bild- und Datenträgern	537	26 590	114	- 1 185	542	25 405
19	Kokerei und Mineralölverarbeitung	1	.	-	-	1	.
20	Herstellung von chemischen Erzeugnissen	140	7 959	32	- 854	143	7 105
21	Herstellung von pharmazeutischen Erzeugnissen	20	2 079	3	- 10	20	2 069
22	Herstellung von Gummi- und Kunststoffwaren	176	16 204	33	- 419	178	15 784
23	Herstellung von Glas u. Glaswaren, Keramik, Verarbeitung von Steinen und Erden	695	33 627	151	- 1 530	718	32 097
24	Metallerzeugung und -bearbeitung	37	4 972	7	- 36	39	4 936
25	Herstellung von Metallerzeugnissen	2 238	139 110	417	- 1 946	2 271	137 164
26	Herstellung von Datenverarbeitungsgeräten, elektronischen und optischen Erzeugnissen	371	19 207	96	- 317	378	18 891
27	Herstellung von elektrischen Ausrüstungen	564	34 499	123	- 419	569	34 081
28	Maschinenbau	615	48 704	134	- 1 030	624	47 674
29	Herstellung von Kraftwagen und Kraftwagenteilen	162	10 421	37	- 167	165	10 254
30	Sonstiger Fahrzeugbau	53	2 214	13	- 47	53	2 167
31	Herstellung von Möbeln	479	21 945	94	- 667	488	21 279
32	Herstellung von sonstigen Waren	1 291	63 774	308	- 1 580	1 327	62 194
33	Reparatur und Installation von Maschinen und Ausrüstungen	491	25 513	70	- 349	497	25 164
D	Energieversorgung	31 898	1 734 105	8 133	- 27 126	32 032	1 706 979
E	Wasserversorg.; Abwasser- u. Abfallentsorg. und Beseitigung v. Umweltverschmutzungen	232	12 787	44	- 434	237	12 353
F	Baugewerbe	19 364	817 944	2 626	- 14 683	19 616	803 261
G	Handel; Instandhaltung und Reparatur von Kraftfahrzeugen	33 796	1 598 761	7 708	- 53 354	34 826	1 545 407
H	Verkehr und Lagerei	4 143	210 394	594	- 4 999	4 200	205 395
I	Gastgewerbe	12 470	471 848	2 215	- 16 942	12 882	454 906
J	Information und Kommunikation	5 997	283 445	1 419	- 7 457	6 163	275 987
K	Erbringung von Finanz- und Versicherungsdienstleistungen	8 084	417 561	1 683	- 10 032	8 176	407 529
L	Grundstücks- und Wohnungswesen	8 238	627 597	2 252	- 24 661	8 370	602 936
M	Erbringung von freiberuflichen; wissenschaftlichen und technischen Dienstleistungen	13 324	861 866	3 575	- 28 924	13 587	832 941
N	Erbringung von sonstigen wirtschaftlichen Dienstleistungen	13 952	561 624	2 388	- 10 850	14 181	550 774
O	Öffentliche Verwaltung, Verteidigung, Sozialversicherung	-	-	-	-	-	-
P	Erziehung und Unterricht	2 396	99 301	720	- 3 188	2 453	96 113
Q	Gesundheits- und Sozialwesen	4 598	381 379	1 558	- 12 111	4 692	369 269
R	Kunst; Unterhaltung und Erholung	4 140	190 775	955	- 4 881	4 225	185 894
S	Erbringung von sonstigen Dienstleistungen	-	-	-	-	-	-
A-S	Wirtschaftszweige insgesamt	227 757	10 626 116	53 318	- 280 814	232 712	10 345 302

Einkünfte aus Gewerbebetrieb von ... bis unter ... EUR	Einzelunternehmerische Einkünfte aus Gewerbebetrieb				Summe der Einkünfte ¹
	insgesamt		lt. gesonderter Feststellung		
	Fälle	1 000 EUR	Fälle	1 000 EUR	
Wirtschaftsabteilungen insgesamt					
unter 0	35 918	- 167 707	3 716	- 26 844	1 220 916
1 – 5 000	90 841	139 993	7 942	9 793	3 244 736
5 000 – 10 000	21 704	156 707	1 928	12 334	601 090
10 000 – 15 000	15 083	184 278	1 488	16 086	424 334
15 000 – 20 000	11 120	191 868	1 231	18 674	337 360
20 000 – 25 000	9 754	218 848	1 120	21 792	333 009
25 000 – 30 000	6 762	185 147	846	19 765	254 710
30 000 – 40 000	10 454	362 493	1 388	42 650	455 184
40 000 – 50 000	7 322	327 169	982	39 028	392 312
50 000 – 60 000	5 298	289 018	769	35 722	342 542
60 000 – 70 000	3 774	243 691	560	30 259	279 831
70 000 – 100 000	6 608	547 433	1 040	70 893	624 156
100 000 – 125 000	2 749	305 294	479	45 794	338 012
125 000 – 250 000	3 954	663 182	870	121 020	746 518
250 000 und mehr	1 372	676 353	446	230 764	750 591
Insgesamt	232 713	4 323 765	24 805	687 730	10 345 302
Land- und Forstwirtschaft, Fischerei					
unter 0	1 137	- 8 066	143	- 1 017	38 453
1 – 5 000	3 404	6 972	484	552	139 648
5 000 – 10 000	1 221	8 691	137	671	59 807
10 000 – 15 000	614	7 453	77	628	31 709
15 000 – 20 000	366	6 319	62	784	18 965
20 000 – 25 000	279	6 309	40	620	17 583
25 000 – 30 000	195	5 312	35	514	12 929
30 000 – 40 000	267	9 211	40	1 152	17 018
40 000 – 50 000	157	7 053	12	447	13 427
50 000 – 60 000	113	6 215	21	936	9 116
60 000 – 70 000	70	4 531	14	590	6 926
70 000 – 100 000	126	10 348	18	1 228	18 440
100 000 – 125 000	43	4 813	5	340	6 796
125 000 – 250 000	63	10 447	18	1 847	12 880
250 000 und mehr	33	35 566	18	26 551	38 629
Insgesamt	8 088	121 173	1 124	35 844	442 328
Bergbau und Gewinnung von Steinen und Erden, Verarbeitendes Gewerbe, Energie- und Wasserversorgung					
unter 0	6 915	- 23 260	260	- 4 053	305 040
1 – 5 000	26 855	37 600	675	1 168	1 300 505
5 000 – 10 000	2 398	16 828	272	1 634	103 718
10 000 – 15 000	1 280	15 666	175	1 808	51 466
15 000 – 20 000	909	15 722	122	1 754	43 011
20 000 – 25 000	855	19 190	110	1 967	37 948
25 000 – 30 000	609	16 678	88	2 052	29 907
30 000 – 40 000	966	33 475	143	4 413	46 388
40 000 – 50 000	735	32 879	117	4 452	41 378
50 000 – 60 000	575	31 207	81	4 134	37 018
60 000 – 70 000	450	29 140	92	4 957	33 846
70 000 – 100 000	790	65 227	134	10 017	78 043
100 000 – 125 000	355	39 659	69	6 677	43 698
125 000 – 250 000	510	84 767	135	19 478	96 369
250 000 und mehr	192	95 788	54	26 436	108 529
Insgesamt	44 394	510 566	2 527	86 893	2 356 862
Baugewerbe					
unter 0	1 417	- 10 324	77	- 1 360	27 854
1 – 5 000	2 458	5 751	89	221	53 623
5 000 – 10 000	2 355	17 447	110	761	39 596
10 000 – 15 000	2 120	26 012	124	1 326	38 269
15 000 – 20 000	1 729	29 720	131	1 996	38 280
20 000 – 25 000	1 518	34 062	91	1 772	41 934
25 000 – 30 000	1 098	30 018	100	2 249	34 669
30 000 – 40 000	1 804	62 463	173	5 315	69 871
40 000 – 50 000	1 301	58 225	82	3 038	63 698
50 000 – 60 000	989	54 011	98	4 432	58 497
60 000 – 70 000	687	44 282	58	2 765	46 775
70 000 – 100 000	1 077	88 770	95	5 526	93 325
100 000 – 125 000	394	43 584	46	4 219	46 243
125 000 – 250 000	536	89 138	72	7 807	95 090
250 000 und mehr	133	52 927	29	10 302	55 537
Insgesamt	19 616	626 087	1 375	50 369	803 261

1 Die "Summe der Einkünfte" enthält nicht nur die Summe der positiven und die Summe der negativen Einkunftsarten, sondern auch die "Hinzurechnungen".

Einkünfte aus Gewerbebetrieb von ... bis unter ... EUR	Einzelunternehmerische Einkünfte aus Gewerbebetrieb				Summe der Einkünfte ¹
	insgesamt		lt. gesonderter Feststellung		
	Fälle	1 000 EUR	Fälle	1 000 EUR	
Handel, Instandhaltung und Reparatur von Kraftfahrzeugen					
unter 0	5 557	- 41 700	389	- 4 967	118 340
1 – 5 000	8 303	16 153	341	720	218 070
5 000 – 10 000	3 786	27 272	321	2 102	82 525
10 000 – 15 000	2 725	33 257	275	3 077	63 300
15 000 – 20 000	2 175	37 566	253	3 909	56 478
20 000 – 25 000	1 919	43 034	235	4 919	57 231
25 000 – 30 000	1 356	37 106	184	4 488	47 962
30 000 – 40 000	2 073	72 177	294	9 089	87 014
40 000 – 50 000	1 507	67 471	246	10 159	81 261
50 000 – 60 000	1 056	57 660	167	7 738	65 370
60 000 – 70 000	781	50 544	127	7 111	56 901
70 000 – 100 000	1 401	116 223	257	17 636	128 082
100 000 – 125 000	623	69 259	117	11 170	74 384
125 000 – 250 000	1 111	190 413	251	33 993	205 077
250 000 und mehr	453	192 754	115	39 537	203 413
Insgesamt	34 826	969 190	3 572	150 679	1 545 407
Verkehr und Lagerei					
unter 0	346	- 3 383	27	- 574	7 285
1 – 5 000	498	1 180	36	108	11 208
5 000 – 10 000	381	2 807	29	205	7 541
10 000 – 15 000	355	4 353	32	376	7 394
15 000 – 20 000	321	5 533	26	408	8 184
20 000 – 25 000	400	8 976	34	701	15 411
25 000 – 30 000	233	6 401	20	469	7 828
30 000 – 40 000	455	15 758	43	1 421	18 265
40 000 – 50 000	291	12 962	28	888	13 780
50 000 – 60 000	189	10 339	17	755	11 323
60 000 – 70 000	151	9 821	16	968	10 830
70 000 – 100 000	268	22 126	36	2 686	25 132
100 000 – 125 000	111	12 324	17	1 438	13 180
125 000 – 250 000	162	27 539	13	1 803	29 383
250 000 und mehr	39	16 824	10	3 897	18 652
Insgesamt	4 200	153 559	384	15 549	205 395
Finanz- und Versicherungsdienstleistungen					
unter 0	661	- 3 242	70	- 687	28 590
1 – 5 000	1 753	3 193	97	222	58 312
5 000 – 10 000	732	5 331	58	391	17 244
10 000 – 15 000	567	6 955	59	700	12 960
15 000 – 20 000	513	8 911	49	649	12 080
20 000 – 25 000	496	11 152	57	1 110	13 873
25 000 – 30 000	362	9 931	46	972	12 129
30 000 – 40 000	628	21 923	87	2 646	23 774
40 000 – 50 000	495	22 139	80	3 325	23 378
50 000 – 60 000	406	22 211	57	2 749	28 048
60 000 – 70 000	297	19 230	38	2 012	20 439
70 000 – 100 000	619	51 512	98	6 764	53 190
100 000 – 125 000	276	30 956	47	4 842	31 328
125 000 – 250 000	319	51 500	55	7 594	53 280
250 000 und mehr	52	18 230	14	4 513	18 906
Insgesamt	8 176	279 933	912	37 799	407 529
sonstige Wirtschaftsabteilungen					
unter 0	19 885	- 77 732	2 750	- 14 186	695 354
1 – 5 000	47 570	69 144	6 220	6 802	1 463 370
5 000 – 10 000	10 831	78 331	1 001	6 570	290 659
10 000 – 15 000	7 422	90 582	746	8 171	219 236
15 000 – 20 000	5 107	88 097	588	9 174	160 362
20 000 – 25 000	4 287	96 125	553	10 703	149 029
25 000 – 30 000	2 909	79 701	373	9 021	109 286
30 000 – 40 000	4 261	147 486	608	18 614	192 854
40 000 – 50 000	2 836	126 440	417	16 719	155 390
50 000 – 60 000	1 970	107 375	328	14 978	133 170
60 000 – 70 000	1 338	86 143	215	11 856	104 114
70 000 – 100 000	2 327	193 227	402	27 036	227 944
100 000 – 125 000	947	104 699	178	17 108	122 383
125 000 – 250 000	1 253	209 378	326	48 498	254 439
250 000 und mehr	470	264 264	206	119 528	306 925
Insgesamt	113 413	1 663 257	14 911	310 597	4 584 520

1 Die "Summe der Einkünfte" enthält nicht nur die Summe der positiven und die Summe der negativen Einkunftsarten, sondern auch die "Hinzurechnungen".

Einkünfte aus freiberuflicher Tätigkeit von ... bis unter ... EUR	Einkünfte aus selbständiger Arbeit davon aus freiberuflicher Tätigkeit ¹		Positive Einkünfte	Negative Einkünfte	Summe der Einkünfte ²
	Fälle	1 000 EUR			
Freiberufler insgesamt					
unter 0	11 176	- 34 072	476 659	- 42 636	434 023
1 – 5 000	26 784	43 861	1 026 280	- 13 390	1 012 890
5 000 – 10 000	7 472	53 941	291 620	- 5 054	286 566
10 000 – 15 000	4 779	58 743	190 519	- 3 290	187 229
15 000 – 20 000	3 245	56 205	125 100	- 1 844	123 256
20 000 – 25 000	2 474	55 227	114 729	- 1 813	112 916
25 000 – 30 000	2 123	58 196	117 250	- 1 474	115 777
30 000 – 37 500	2 813	94 485	167 297	- 6 048	161 249
37 500 – 50 000	3 549	154 375	209 079	- 2 600	206 479
50 000 – 100 000	8 347	598 991	729 259	- 9 842	719 417
100 000 – 250 000	7 935	1 224 767	1 333 297	- 18 370	1 314 928
250 000 und mehr	2 334	991 571	1 052 058	- 15 869	1 036 190
Insgesamt	83 031	3 356 291	5 833 147	- 122 230	5 710 918
Rechtsanwälte/-innen und Notare/-innen einschl. Patentanwälte/-innen					
unter 0	384	- 2 040	31 596	- 3 101	28 495
1 – 5 000	326	684	20 559	- 157	20 402
5 000 – 10 000	230	1 692	7 768	- 201	7 568
10 000 – 15 000	209	2 600	7 855	- 67	7 788
15 000 – 20 000	180	3 117	6 376	- 37	6 338
20 000 – 25 000	154	3 449	8 200	- 95	8 106
25 000 – 30 000	146	3 991	6 784	- 41	6 743
30 000 – 37 500	196	6 560	8 976	- 87	8 889
37 500 – 50 000	310	13 411	16 343	- 141	16 202
50 000 – 100 000	760	54 557	61 269	- 607	60 661
100 000 – 250 000	596	88 546	97 699	- 1 422	96 277
250 000 und mehr	273	145 819	148 591	- 1 503	147 086
Insgesamt	3 764	322 390	422 017	- 7 459	414 558
Wirtschaftsprüfer/-innen und vereidigte Buchprüfer/-innen					
unter 0	11	- 54	887	- 63	824
1 – 5 000	20	34	1 047	- 31	1 016
5 000 – 10 000	10	73	906	- 1	905
10 000 – 15 000	9	104	541	- 4	538
15 000 – 20 000	8
20 000 – 25 000	4	86	128	-	128
25 000 – 30 000	4	117	633	- 1	633
30 000 – 37 500	8
37 500 – 50 000	7	304	1 230	- 12	1 218
50 000 – 100 000	18	1 375	1 929	- 56	1 873
100 000 – 250 000	23	3 557	4 069	- 2	4 067
250 000 und mehr	8	.	.	-	.
Insgesamt	130	12 740	22 330	- 222	22 107
Steuerberater/-innen und Steuerbevollmächtigte					
unter 0	137	- 899	7 794	- 874	6 920
1 – 5 000	223	465	13 257	- 351	12 906
5 000 – 10 000	127	958	5 899	- 155	5 743
10 000 – 15 000	99	1 219	4 605	- 79	4 525
15 000 – 20 000	93	1 610	4 808	- 88	4 720
20 000 – 25 000	85	1 893	5 003	- 34	4 968
25 000 – 30 000	72	1 982	3 948	- 124	3 824
30 000 – 37 500	109	3 693	5 995	- 124	5 871
37 500 – 50 000	152	6 561	8 947	- 153	8 794
50 000 – 100 000	501	36 244	48 210	- 1 052	47 158
100 000 – 250 000	738	115 650	127 081	- 2 044	125 037
250 000 und mehr	171	62 880	67 392	- 1 581	65 811
Insgesamt	2 507	232 255	302 937	- 6 660	296 277

1 Bei freiberuflich tätigen Personen (gültige GKZ für Freie Berufe) sind in den Einkünften aus freiberuflicher Tätigkeit diejenigen lt. gesonderter Feststellung und aus Beteiligung enthalten. - 2 Die "Summe der Einkünfte" enthält nicht nur die Summe der positiven und die Summe der negativen Einkunftsarten, sondern auch die "Hinzurechnungen".

Einkünfte aus freiberuflicher Tätigkeit von ... bis unter ... EUR	Einkünfte aus selbständiger Arbeit davon aus freiberuflicher Tätigkeit ¹		Positive Einkünfte	Negative Einkünfte	Summe der Einkünfte ²
	Fälle	1 000 EUR			
Sonstige Wirtschaftsberater/-innen (ohne Vermögensberater/-innen und -verwalter/-innen)					
unter 0	504	- 2 435	27 304	- 3 206	24 098
1 – 5 000	485	999	24 834	- 499	24 334
5 000 – 10 000	255	1 858	18 299	- 616	17 683
10 000 – 15 000	171	2 098	7 706	- 122	7 584
15 000 – 20 000	141	2 458	6 438	- 305	6 132
20 000 – 25 000	121	2 708	6 371	- 106	6 264
25 000 – 30 000	100	2 765	7 858	- 62	7 796
30 000 – 37 500	108	3 623	6 760	- 153	6 607
37 500 – 50 000	165	7 226	12 282	- 344	11 938
50 000 – 100 000	396	28 159	42 543	- 885	41 657
100 000 – 250 000	332	48 983	55 371	- 658	54 713
250 000 und mehr	41	17 824	20 212	- 1 393	18 819
Insgesamt	2 819	116 265	235 978	- 8 352	227 627
Tätigkeit im Bereich Datenverarbeitung					
unter 0	168	- 546	9 475	- 694	8 781
1 – 5 000	297	564	10 309	- 135	10 174
5 000 – 10 000	118	854	6 064	- 61	6 003
10 000 – 15 000	88	1 087	4 358	- 157	4 201
15 000 – 20 000	41	704	1 511	- 4	1 508
20 000 – 25 000	44	991	1 760	- 8	1 752
25 000 – 30 000	46	1 254	2 041	- 32	2 009
30 000 – 37 500	54	1 816	4 227	- 3 307	920
37 500 – 50 000	60	2 588	3 398	- 29	3 368
50 000 – 100 000	207	15 351	16 975	- 95	16 880
100 000 – 250 000	188	25 559	27 128	- 162	26 965
250 000 und mehr	11	4 133	4 278	- 79	4 198
Insgesamt	1 322	54 354	91 524	- 4 766	86 758
Ärzte/-innen für Allgemeinmedizin, praktische Ärzte/-innen und Fachärzte/-innen					
unter 0	488	- 3 374	34 772	- 3 300	31 473
1 – 5 000	588	1 319	47 882	- 368	47 513
5 000 – 10 000	376	2 751	32 447	- 582	31 864
10 000 – 15 000	301	3 696	26 255	- 337	25 918
15 000 – 20 000	228	3 962	18 331	- 316	18 015
20 000 – 25 000	188	4 175	15 736	- 146	15 590
25 000 – 30 000	179	4 886	13 794	- 127	13 667
30 000 – 37 500	213	7 168	17 883	- 178	17 705
37 500 – 50 000	283	12 398	27 761	- 411	27 350
50 000 – 100 000	1 244	93 394	129 110	- 1 146	127 964
100 000 – 250 000	2 901	470 501	511 712	- 5 741	505 970
250 000 und mehr	993	401 369	421 873	- 4 582	417 291
Insgesamt	7 982	1 002 246	1 297 555	- 17 233	1 280 322
Zahnärzte/-innen einschl. Dentisten/-innen, aber ohne Zahntechniker/-innen					
unter 0	78	- 1 092	3 115	- 1 055	2 061
1 – 5 000	49	119	1 663	- 36	1 627
5 000 – 10 000	27	199	1 627	- 38	1 588
10 000 – 15 000	36	458	1 445	- 12	1 433
15 000 – 20 000	29	501	992	- 9	984
20 000 – 25 000	24	534	1 487	- 47	1 440
25 000 – 30 000	31	860	2 280	- 29	2 251
30 000 – 37 500	51	1 698	2 570	- 115	2 455
37 500 – 50 000	79	3 459	4 502	- 47	4 455
50 000 – 100 000	406	30 770	36 231	- 405	35 826
100 000 – 250 000	960	158 169	165 274	- 1 850	163 425
250 000 und mehr	463	187 594	194 317	- 2 482	191 835
Insgesamt	2 233	383 270	415 505	- 6 125	409 380

1 Bei freiberuflich tätigen Personen (gültige GKZ für Freie Berufe) sind in den Einkünften aus freiberuflicher Tätigkeit diejenigen lt. gesonderter Feststellung und aus Beteiligung enthalten. - 2 Die "Summe der Einkünfte" enthält nicht nur die Summe der positiven und die Summe der negativen Einkunftsarten, sondern auch die "Hinzurechnungen".

Einkünfte aus freiberuflicher Tätigkeit von ... bis unter ... EUR	Einkünfte aus selbständiger Arbeit davon aus freiberuflicher Tätigkeit ¹		Positive Einkünfte	Negative Einkünfte	Summe der Einkünfte ²
	Fälle	1 000 EUR			
Tierärzte/-innen					
unter 0	43	- 317	1 275	- 342	933
1 – 5 000	40	94	1 005	- 13	992
5 000 – 10 000	26	196	1 024	- 10	1 014
10 000 – 15 000	24	313	544	-	544
15 000 – 20 000	18	309	386	- 17	369
20 000 – 25 000	19	432	671	- 20	651
25 000 – 30 000	20	546	659	- 27	632
30 000 – 37 500	37	1 249	2 305	- 21	2 284
37 500 – 50 000	65	2 825	4 613	- 33	4 580
50 000 – 100 000	149	10 910	12 410	- 153	12 257
100 000 – 250 000	89	12 957	15 051	- 219	14 831
250 000 und mehr	17	6 424	6 738	- 132	6 606
Insgesamt	547	35 938	46 681	- 986	45 694
Sonstige Heilberufe					
unter 0	1 083	- 4 472	27 195	- 5 378	21 817
1 – 5 000	1 611	3 701	47 931	- 475	47 455
5 000 – 10 000	905	6 612	25 971	- 343	25 627
10 000 – 15 000	722	8 961	18 739	- 218	18 521
15 000 – 20 000	549	9 542	15 666	- 164	15 502
20 000 – 25 000	490	10 974	15 826	- 94	15 733
25 000 – 30 000	487	13 345	17 078	- 258	16 820
30 000 – 37 500	716	24 107	28 070	- 483	27 587
37 500 – 50 000	932	40 690	44 675	- 365	44 310
50 000 – 100 000	1 860	129 942	137 307	- 1 591	135 717
100 000 – 250 000	589	79 929	83 504	- 836	82 667
250 000 und mehr	53	22 741	23 407	- 319	23 089
Insgesamt	9 997	346 072	485 369	- 10 524	474 845
Architekten/-innen, Innenarchitekten/-innen, Vermessungs- und Bauingenieure/-innen (ohne Film- und Bühnenarchitekten/-innen)					
unter 0	848	- 3 956	38 820	- 4 475	34 345
1 – 5 000	825	1 730	34 458	- 1 128	33 330
5 000 – 10 000	474	3 441	19 978	- 218	19 760
10 000 – 15 000	371	4 563	14 140	- 298	13 842
15 000 – 20 000	282	4 881	11 251	- 134	11 116
20 000 – 25 000	255	5 699	11 544	- 98	11 446
25 000 – 30 000	220	6 032	11 121	- 239	10 881
30 000 – 37 500	326	10 972	16 241	- 333	15 908
37 500 – 50 000	418	18 176	23 247	- 494	22 753
50 000 – 100 000	1 053	75 240	87 111	- 1 252	85 859
100 000 – 250 000	750	109 442	117 924	- 2 944	114 979
250 000 und mehr	142	61 943	74 364	- 833	73 532
Insgesamt	5 964	298 164	460 200	- 12 448	447 752
Ingenieurbüros für technische Fachplanung und Ingenieurdesign					
unter 0	222	- 1 083	25 494	- 1 443	24 051
1 – 5 000	208	449	8 339	- 95	8 244
5 000 – 10 000	103	761	4 337	- 33	4 304
10 000 – 15 000	77	970	2 759	- 51	2 706
15 000 – 20 000	64	1 088	2 548	- 36	2 512
20 000 – 25 000	40	896	1 925	- 40	1 885
25 000 – 30 000	45	1 235	3 549	- 98	3 452
30 000 – 37 500	78	2 599	3 647	- 64	3 582
37 500 – 50 000	99	4 314	5 391	- 102	5 289
50 000 – 100 000	285	20 816	24 242	- 374	23 868
100 000 – 250 000	151	21 823	23 229	- 362	22 867
250 000 und mehr	35	16 017	17 345	- 176	17 170
Insgesamt	1 407	69 886	122 804	- 2 875	119 929

1 Bei freiberuflich tätigen Personen (gültige GKZ für Freie Berufe) sind in den Einkünften aus freiberuflicher Tätigkeit diejenigen lt. gesonderter Feststellung und aus Beteiligung enthalten. - 2 Die "Summe der Einkünfte" enthält nicht nur die Summe der positiven und die Summe der negativen Einkunftsarten, sondern auch die "Hinzurechnungen".

Einkünfte aus freiberuflicher Tätigkeit von ... bis unter ... EUR	Einkünfte aus selbständiger Arbeit davon aus freiberuflicher Tätigkeit ¹		Positive Einkünfte	Negative Einkünfte	Summe der Einkünfte ²
	Fälle	1 000 EUR			
Technische, physikalische und chemische Untersuchung					
unter 0	18	- 76	565	- 89	476
1 – 5 000	18	26	725	- 14	710
5 000 – 10 000	6	43	444	- 5	440
10 000 – 15 000	4	48	351	-	351
15 000 – 20 000	2	.	.	-	.
20 000 – 25 000	4	86	171	- 5	166
25 000 – 30 000	-	-	-	-	-
30 000 – 37 500	2	.	.	-	.
37 500 – 50 000	5	218	338	- 17	321
50 000 – 100 000	8	622	973	- 13	960
100 000 – 250 000	16	2 543	2 610	- 74	2 535
250 000 und mehr	2	.	.	-	.
Insgesamt	85	4 316	7 175	- 217	6 958
Künstlerische Berufe					
unter 0	1 074	- 2 723	40 549	- 3 320	37 229
1 – 5 000	2 503	4 669	94 406	- 866	93 540
5 000 – 10 000	996	7 215	26 687	- 210	26 477
10 000 – 15 000	611	7 465	16 195	- 274	15 921
15 000 – 20 000	350	6 042	10 664	- 64	10 600
20 000 – 25 000	207	4 610	6 692	- 77	6 615
25 000 – 30 000	140	3 844	5 839	- 50	5 790
30 000 – 37 500	149	4 955	6 589	- 47	6 542
37 500 – 50 000	143	6 116	8 316	- 115	8 201
50 000 – 100 000	180	12 473	15 035	- 127	14 908
100 000 – 250 000	66	9 745	11 037	- 187	10 850
250 000 und mehr	33	18 113	18 851	- 332	18 517
Insgesamt	6 452	82 524	260 861	- 5 669	255 192
Tätigkeit für/in Korrespondenz- und Nachrichtenbüros, Journalisten/-innen und Pressefotografen/-innen sowie freiberufliche Tätigkeit im Bereich Journalismus					
unter 0	262	- 650	9 912	- 723	9 189
1 – 5 000	671	1 223	24 254	- 141	24 113
5 000 – 10 000	254	1 833	7 769	- 58	7 711
10 000 – 15 000	180	2 204	4 957	- 96	4 861
15 000 – 20 000	125	2 167	3 741	- 65	3 676
20 000 – 25 000	84	1 880	2 596	- 4	2 592
25 000 – 30 000	70	1 922	2 431	- 20	2 411
30 000 – 37 500	66	2 212	2 832	- 75	2 758
37 500 – 50 000	74	3 206	4 009	- 7	4 002
50 000 – 100 000	97	6 449	7 272	- 36	7 236
100 000 – 250 000	32	4 275	4 830	- 54	4 776
250 000 und mehr	4	1 352	1 352	- 2	1 350
Insgesamt	1 919	28 073	75 956	- 1 281	74 675
Sonstige freie Berufe					
unter 0	5 856	- 10 355	217 906	- 14 573	203 331
1 – 5 000	18 920	27 785	695 611	- 9 081	686 534
5 000 – 10 000	3 565	25 455	132 400	- 2 523	129 879
10 000 – 15 000	1 877	22 957	80 069	- 1 575	78 496
15 000 – 20 000	1 135	19 652	41 644	- 555	41 090
20 000 – 25 000	755	16 814	36 619	- 1 039	35 580
25 000 – 30 000	563	15 417	39 235	- 366	38 868
30 000 – 37 500	700	23 484	60 467	- 1 057	59 410
37 500 – 50 000	757	32 883	44 027	- 330	43 698
50 000 – 100 000	1 183	82 689	108 642	- 2 050	106 593
100 000 – 250 000	504	73 088	86 778	- 1 815	84 969
250 000 und mehr	88	37 936	42 860	- 2 455	40 408
Insgesamt	35 903	367 798	1 586 255	- 37 413	1 548 844

1 Bei freiberuflich tätigen Personen (gültige GKZ für Freie Berufe) sind in den Einkünften aus freiberuflicher Tätigkeit diejenigen lt. gesonderter Feststellung und aus Beteiligung enthalten. - 2 Die "Summe der Einkünfte" enthält nicht nur die Summe der positiven und die Summe der negativen Einkunftsarten, sondern auch die "Hinzurechnungen".

Bruttolohn von ... bis unter ... EUR	Bruttolohn				Versorgungsfreibetrag	
	Insgesamt		darunter Versorgungsbezüge			
	Fälle	1 000 EUR	Fälle	1 000 EUR	Fälle	1 000 EUR
Lohn- und Einkommensteuerpflichtige insgesamt						
1 – 2 500	195 119	227 936	95 895	108 245	95 832	74 200
2 500 – 5 000	113 617	413 032	35 430	123 856	35 418	55 185
5 000 – 7 500	81 238	502 742	16 730	97 439	16 726	37 531
7 500 – 10 000	67 516	587 790	9 880	78 744	9 876	26 613
10 000 – 12 500	64 602	728 037	9 043	92 523	9 039	25 324
12 500 – 15 000	62 779	862 159	8 693	107 017	8 687	25 581
15 000 – 17 500	56 859	923 225	8 346	120 161	8 341	26 380
17 500 – 20 000	63 312	1 186 812	9 442	158 292	9 441	30 054
20 000 – 22 500	63 359	1 346 226	9 294	177 076	9 290	30 065
22 500 – 25 000	63 377	1 505 853	9 097	193 861	9 095	29 899
25 000 – 27 500	65 301	1 714 378	8 909	210 063	8 904	30 032
27 500 – 30 000	66 480	1 911 266	8 547	220 494	8 544	29 004
30 000 – 32 500	68 449	2 138 412	7 668	213 366	7 664	26 165
32 500 – 35 000	65 638	2 214 958	6 929	205 549	6 925	23 037
35 000 – 37 500	65 012	2 355 697	8 060	261 747	8 056	26 891
37 500 – 40 000	57 359	2 221 412	5 532	183 171	5 530	18 471
40 000 – 42 500	52 013	2 143 728	5 852	207 464	5 849	19 668
42 500 – 45 000	48 733	2 131 239	5 589	211 241	5 584	18 856
45 000 – 47 500	40 708	1 881 929	3 147	113 809	3 143	10 375
47 500 – 50 000	37 459	1 824 967	2 891	110 186	2 887	9 731
50 000 – 55 000	65 419	3 425 553	5 595	231 970	5 589	19 017
55 000 – 60 000	53 861	3 091 434	3 582	146 194	3 578	12 117
60 000 – 65 000	44 702	2 790 084	2 544	104 544	2 543	8 803
65 000 – 70 000	36 951	2 492 194	2 196	97 819	2 195	8 436
70 000 – 75 000	31 431	2 276 530	2 028	97 233	2 023	8 624
75 000 – 80 000	27 370	2 119 340	1 793	94 502	1 793	7 719
80 000 – 85 000	22 311	1 839 061	1 320	67 629	1 315	5 466
85 000 – 90 000	18 690	1 633 876	954	49 769	953	3 886
90 000 – 95 000	15 356	1 418 952	689	36 694	687	2 613
95 000 – 100 000	12 567	1 224 533	520	25 182	517	1 790
100 000 – 112 500	23 421	2 477 163	910	47 279	905	3 005
112 500 – 125 000	15 130	1 790 320	512	24 175	510	1 473
125 000 – 150 000	16 605	2 255 497	505	29 943	504	1 502
150 000 – 175 000	7 798	1 254 710	260	16 325	259	738
175 000 – 200 000	4 122	768 077	153	12 381	151	427
200 000 – 225 000	2 397	506 503	82	6 925	82	228
225 000 – 250 000	1 519	359 388	64	6 799	64	191
250 000 – 375 000	2 846	843 335	148	17 263	148	436
375 000 – 500 000	808	345 388	51	8 538	51	131
500 000 – 1 Mill.	491	321 383	30	6 260	30	73
1 Mill. und mehr	100	156 759	9	3 510	9	22
Insgesamt	1 802 825	62 211 878	298 919	4 325 236	298 737	659 758
Verlustfälle	147	- 241	10	31	10	8

¹ Einschließlich der Steuerfälle/Steuerpflichtigen ohne Einkommensteuerveranlagung, soweit Werte in der elektronischen Lohnsteuerbescheinigung enthalten waren.

Bruttolohn von ... bis unter ... EUR	Werbungskosten					
	Werbungskosten/ Arbeitnehmerpauschbetrag		erhöhte			
			zusammen		Fahrten zwischen Wohnung und Arbeitsstätte	
	Fälle	1 000 EUR	Fälle	1 000 EUR	Fälle	1 000 EUR
Lohn- und Einkommensteuerpflichtige insgesamt						
1 – 2 500	101 283	77 688	962	3 588	594	562
2 500 – 5 000	78 626	78 002	1 660	4 984	1 275	1 244
5 000 – 7 500	63 611	63 490	2 631	6 622	2 276	2 570
7 500 – 10 000	55 458	55 580	3 846	8 982	3 431	4 225
10 000 – 12 500	50 167	50 471	6 948	16 380	6 434	8 859
12 500 – 15 000	43 177	43 649	12 542	33 087	11 621	17 172
15 000 – 17 500	38 426	39 038	11 745	28 068	10 981	15 952
17 500 – 20 000	40 930	41 565	14 849	35 342	13 975	21 192
20 000 – 22 500	38 639	39 439	17 473	42 055	16 537	25 544
22 500 – 25 000	36 715	37 602	19 868	49 248	18 839	30 311
25 000 – 27 500	35 594	36 569	23 474	61 278	22 192	36 845
27 500 – 30 000	34 899	35 998	26 173	69 585	24 866	41 988
30 000 – 32 500	34 939	36 222	29 248	79 571	27 783	47 397
32 500 – 35 000	33 279	34 760	29 436	80 083	28 134	48 233
35 000 – 37 500	31 861	33 579	29 733	80 929	28 430	50 123
37 500 – 40 000	28 455	30 318	28 374	77 694	27 203	48 545
40 000 – 42 500	24 970	26 910	26 562	74 594	25 511	47 050
42 500 – 45 000	23 818	25 995	25 031	70 507	24 027	44 994
45 000 – 47 500	20 371	22 627	23 221	66 984	22 287	42 628
47 500 – 50 000	18 730	21 075	22 011	64 132	21 179	40 889
50 000 – 55 000	33 182	38 019	39 180	116 895	37 666	76 023
55 000 – 60 000	28 457	33 413	34 245	105 805	32 929	68 843
60 000 – 65 000	23 831	28 206	30 034	96 350	28 795	63 319
65 000 – 70 000	19 948	23 841	25 537	84 975	24 472	55 998
70 000 – 75 000	16 678	20 223	22 038	75 523	21 162	50 055
75 000 – 80 000	14 219	17 116	19 670	69 591	18 853	46 131
80 000 – 85 000	11 382	13 721	16 413	59 605	15 689	39 180
85 000 – 90 000	9 513	11 526	14 030	53 033	13 391	34 220
90 000 – 95 000	7 872	9 569	11 673	45 129	11 152	29 194
95 000 – 100 000	6 352	7 683	9 691	39 483	9 251	24 919
100 000 – 112 500	11 702	14 130	18 238	76 307	17 384	46 923
112 500 – 125 000	7 387	9 018	11 785	52 903	11 157	30 968
125 000 – 150 000	7 876	9 621	12 835	61 412	12 102	33 534
150 000 – 175 000	3 708	4 530	5 957	30 143	5 539	14 835
175 000 – 200 000	2 042	2 520	2 993	15 615	2 774	7 178
200 000 – 225 000	1 184	1 476	1 709	9 622	1 590	4 116
225 000 – 250 000	770	952	1 049	6 299	955	2 346
250 000 – 375 000	1 475	1 840	1 879	12 279	1 659	3 749
375 000 – 500 000	417	529	527	3 609	446	868
500 000 – 1 Mill.	231	278	328	2 670	286	540
1 Mill. und mehr	40	44	76	817	61	90
Insgesamt	1 042 214	1 078 834	635 674	1 971 778	604 888	1 209 352
Verlustfälle	1 008	235	230	827	45	66

¹ Einschließlich der Steuerfälle/Steuerpflichtigen ohne Einkommensteuerveranlagung, soweit Werte in der elektronischen Lohnsteuerbescheinigung enthalten waren.

Bruttolohn von ... bis unter ... EUR	Lohnersatzleistungen insgesamt		Einkünfte aus nichtselbständiger Arbeit insgesamt		Sonderausgaben insgesamt	
	Fälle	1 000 EUR	Fälle	1 000 EUR	Fälle	1 000 EUR
Lohn- und Einkommensteuerpflichtige insgesamt						
1 – 2 500	1 578	3 057	113 365	66 298	127 672	142 378
2 500 – 5 000	1 382	2 726	113 576	271 218	113 465	139 230
5 000 – 7 500	1 479	3 537	81 237	393 356	81 238	190 218
7 500 – 10 000	1 617	4 452	67 516	495 586	67 516	168 334
10 000 – 12 500	1 661	4 752	64 602	634 878	64 602	170 319
12 500 – 15 000	1 698	5 340	62 779	758 928	62 779	176 751
15 000 – 17 500	2 127	7 941	56 859	828 853	56 859	177 335
17 500 – 20 000	2 728	12 104	63 312	1 078 829	63 312	205 209
20 000 – 22 500	3 091	14 104	63 359	1 233 651	63 359	214 576
22 500 – 25 000	3 194	13 818	63 377	1 388 085	63 377	231 551
25 000 – 27 500	3 427	14 196	65 301	1 585 467	65 301	254 101
27 500 – 30 000	3 699	14 642	66 480	1 775 620	66 480	276 334
30 000 – 32 500	3 740	13 809	68 449	1 995 535	68 449	303 319
32 500 – 35 000	3 545	11 737	65 638	2 076 228	65 638	312 131
35 000 – 37 500	3 294	10 545	65 012	2 213 313	65 012	330 340
37 500 – 40 000	2 857	9 716	57 359	2 094 249	57 359	308 840
40 000 – 42 500	2 552	9 176	52 013	2 021 834	52 013	293 889
42 500 – 45 000	2 238	8 390	48 733	2 015 164	48 733	289 793
45 000 – 47 500	2 032	7 822	40 708	1 781 519	40 708	256 796
47 500 – 50 000	1 948	7 460	37 459	1 729 645	37 459	247 632
50 000 – 55 000	3 406	14 156	65 419	3 250 869	65 419	461 722
55 000 – 60 000	2 773	12 145	53 861	2 939 612	53 861	409 948
60 000 – 65 000	2 320	10 385	44 702	2 656 357	44 702	367 546
65 000 – 70 000	1 949	9 044	36 951	2 374 603	36 951	324 104
70 000 – 75 000	1 532	7 218	31 431	2 171 827	31 431	294 366
75 000 – 80 000	1 196	6 380	27 370	2 024 580	27 370	266 598
80 000 – 85 000	966	5 314	22 311	1 760 055	22 311	228 244
85 000 – 90 000	753	4 393	18 690	1 565 252	18 690	199 094
90 000 – 95 000	668	3 802	15 356	1 361 523	15 356	169 296
95 000 – 100 000	494	2 925	12 567	1 175 497	12 567	144 595
100 000 – 112 500	911	5 414	23 421	2 383 572	23 421	280 868
112 500 – 125 000	539	3 719	15 130	1 726 844	15 130	190 510
125 000 – 150 000	550	4 042	16 605	2 182 882	16 605	225 036
150 000 – 175 000	229	1 803	7 798	1 219 223	7 798	115 144
175 000 – 200 000	117	1 096	4 122	749 491	4 122	63 893
200 000 – 225 000	62	605	2 397	495 165	2 397	39 296
225 000 – 250 000	44	356	1 519	351 938	1 519	25 411
250 000 – 375 000	71	786	2 846	828 757	2 846	57 407
375 000 – 500 000	18	191	808	341 112	808	17 510
500 000 – 1 Mill.	10	257	491	318 358	491	17 482
1 Mill. und mehr	-	-	100	155 874	100	6 717
Insgesamt	68 495	273 354	1 721 029	58 471 642	1 735 226	8 593 862
Verlustfälle	780	1 906	1 349	- 1 312	12 650	41 925

¹ Einschließlich der Steuerfälle/Steuerpflichtigen ohne Einkommensteuerveranlagung, soweit Werte in der elektronischen Lohnsteuerbescheinigung enthalten waren.

Bruttolohn von ... bis unter ... EUR	Außergewöhnliche Belastungen insgesamt		zu versteuerndes Einkommen		Festzusetzende Einkommensteuer ----- Jahreslohnsteuer ²	
	Fälle	1 000 EUR	Fälle	1 000 EUR	Fälle	1 000 EUR
Lohn- und Einkommensteuerpflichtige insgesamt						
1 – 2 500	13 718	24 346	117 522	489 593	34 976	51 972
2 500 – 5 000	8 614	14 944	113 189	492 204	33 473	45 121
5 000 – 7 500	8 478	14 804	81 234	891 236	31 878	134 742
7 500 – 10 000	6 964	11 908	67 514	747 467	27 887	83 605
10 000 – 12 500	6 993	12 400	64 602	845 160	37 529	85 760
12 500 – 15 000	8 221	14 782	62 776	919 977	50 023	91 031
15 000 – 17 500	9 283	17 227	56 858	954 099	49 515	99 048
17 500 – 20 000	10 471	19 119	63 312	1 196 289	56 408	136 171
20 000 – 22 500	10 762	19 728	63 359	1 292 033	57 753	150 311
22 500 – 25 000	10 984	20 720	63 377	1 405 690	60 429	173 616
25 000 – 27 500	11 639	21 453	65 301	1 544 831	63 669	198 833
27 500 – 30 000	11 860	21 383	66 480	1 682 131	65 504	224 627
30 000 – 32 500	12 059	21 397	68 449	1 861 076	67 833	263 931
32 500 – 35 000	11 475	20 218	65 637	1 915 067	65 250	287 399
35 000 – 37 500	12 308	21 621	65 012	2 045 296	64 722	321 275
37 500 – 40 000	11 190	19 428	57 359	1 912 691	57 169	311 961
40 000 – 42 500	10 433	19 045	52 013	1 836 300	51 833	309 542
42 500 – 45 000	10 167	18 349	48 733	1 807 928	48 612	312 328
45 000 – 47 500	8 222	15 124	40 708	1 589 840	40 635	283 265
47 500 – 50 000	7 565	13 472	37 459	1 540 506	37 400	282 456
50 000 – 55 000	14 174	25 603	65 419	2 908 647	65 324	549 439
55 000 – 60 000	11 848	20 711	53 861	2 617 969	53 800	512 086
60 000 – 65 000	10 238	18 366	44 702	2 360 547	44 659	477 773
65 000 – 70 000	8 294	14 500	36 951	2 100 527	36 917	440 959
70 000 – 75 000	7 320	13 318	31 431	1 926 181	31 399	419 551
75 000 – 80 000	6 503	12 124	27 370	1 766 934	27 343	400 572
80 000 – 85 000	5 197	9 462	22 311	1 504 901	22 288	359 792
85 000 – 90 000	4 435	8 190	18 690	1 323 414	18 681	330 253
90 000 – 95 000	3 580	6 822	15 356	1 155 366	15 350	297 409
95 000 – 100 000	2 906	5 593	12 567	993 347	12 555	263 047
100 000 – 112 500	5 550	10 338	23 421	2 058 123	23 396	564 665
112 500 – 125 000	3 611	7 212	15 130	1 504 091	15 117	436 704
125 000 – 150 000	4 012	8 323	16 605	1 957 379	16 590	606 783
150 000 – 175 000	1 997	4 129	7 798	1 153 601	7 787	387 328
175 000 – 200 000	1 078	2 302	4 122	725 620	4 112	255 905
200 000 – 225 000	621	1 373	2 397	489 878	2 395	177 367
225 000 – 250 000	374	698	1 519	348 528	1 515	132 265
250 000 – 375 000	739	1 583	2 846	889 652	2 842	347 943
375 000 – 500 000	233	539	808	376 941	808	159 073
500 000 – 1 Mill.	144	295	490	433 564	488	190 728
1 Mill. und mehr	28	67	100	162 795	100	73 532
Insgesamt	294 288	533 016	1 724 788	55 727 419	1 405 964	11 230 170
Verlustfälle	4 518	6 201	12 642	163 399	4 582	32 345

1 Einschließlich der Steuerfälle/Steuerpflichtigen ohne Einkommensteuerveranlagung, soweit Werte in der elektronischen Lohnsteuerbescheinigung enthalten waren. – 2 Für Fälle ohne Einkommensteuerveranlagung: Einbehaltene Lohnsteuer.

Kreisfreie Städte Landkreise		Steuerpflichtige insgesamt	Summe der positiven Einkünfte	Darunter positive Einkünfte aus		
				Gewerbebetrieb	selbständiger Arbeit	nichtselbständiger Arbeit
a) mit positivem Gesamtbetrag der Einkünfte ¹						
b) mit negativem Gesamtbetrag der Einkünfte						
		Anzahl		1 000 EUR		
Rheinland-Pfalz ²	a)	1 984 234	74 995 496	7 012 779	3 510 386	58 452 357
	b)	11 035	57 223	4 423	2 560	24 444
kreisfreie Städte zusammen	a)	522 213	18 996 543	1 427 161	1 139 823	14 953 754
	b)	3 125	12 247	639	1 369	5 115
Landkreise zusammen	a)	1 462 021	55 998 953	5 585 618	2 370 563	43 498 603
	b)	7 910	44 975	3 783	1 191	19 330
kreisfreie Städte						
Frankenthal (Pfalz)	a)	24 144	850 610	67 718	34 666	675 481
	b)	105	331	44	1	185
Kaiserslautern	a)	47 125	1 565 908	117 867	95 863	1 232 304
	b)	260	759	6	34	345
Koblenz	a)	57 397	2 106 346	166 040	138 294	1 638 243
	b)	328	1 093	144	19	434
Landau in der Pfalz	a)	23 056	882 821	73 303	66 759	670 479
	b)	111	365	7	33	106
Ludwigshafen am Rhein	a)	82 081	2 705 544	148 241	76 674	2 283 883
	b)	338	822	35	4	513
Mainz	a)	109 163	4 505 297	281 317	327 523	3 565 376
	b)	789	3 262	322	815	926
Neustadt an der Weinstraße	a)	29 559	1 166 268	113 139	79 262	866 424
	b)	140	740	14	62	352
Pirmasens	a)	18 020	550 586	66 051	27 684	410 757
	b)	102	756	9	129	327
Speyer	a)	25 183	1 076 851	109 631	64 865	823 294
	b)	154	1 490	26	180	747
Trier	a)	50 011	1 619 503	163 345	125 136	1 192 457
	b)	525	1 425	13	88	552
Worms	a)	40 409	1 419 270	88 853	77 125	1 142 989
	b)	202	801	18	4	398
Zweibrücken	a)	16 065	547 539	31 656	25 972	452 066
	b)	71	405	1	1	230
Landkreise						
Ahrweiler	a)	64 046	2 399 558	240 452	107 805	1 830 546
	b)	423	2 233	84	144	948
Altenkirchen (Westerwald)	a)	60 829	2 163 251	242 501	76 914	1 707 082
	b)	266	2 519	47	3	794
Alzey-Worms	a)	62 380	2 524 243	185 899	95 485	1 999 098
	b)	303	1 483	105	5	751
Bad Dürkheim	a)	67 785	2 970 774	260 854	150 805	2 267 801
	b)	351	2 464	35	46	787

1 Einschließlich Nullfälle. – 2 Ohne Grenzgänger/Pendler.

Kreisfreie Städte Landkreise	Steuerpflichtige insgesamt	Summe der positiven Einkünfte	Darunter positive Einkünfte aus		
			Gewerbebetrieb	selbständiger Arbeit	nichtselbständiger Arbeit
a) mit positivem Gesamtbetrag der Einkünfte ¹					
b) mit negativem Gesamtbetrag der Einkünfte					
	Anzahl		1 000 EUR		

noch: Landkreise

Bad Kreuznach	a)	75 938	2 804 168	241 401	137 060	2 183 119
	b)	333	1 495	34	14	735
Bernkastel-Wittlich	a)	53 342	1 865 795	219 820	82 008	1 398 798
	b)	314	1 156	41	35	433
Birkenfeld	a)	37 519	1 257 546	150 261	50 950	972 038
	b)	179	920	53	47	370
Cochem-Zell	a)	29 722	1 049 045	137 924	42 876	779 932
	b)	177	818	76	24	314
Donnersbergkreis	a)	36 078	1 319 648	90 679	43 770	1 087 003
	b)	151	714	24	7	545
Eifelkreis Bitburg-Prüm	a)	41 561	1 340 637	160 881	56 151	986 052
	b)	526	1 530	141	4	498
Germersheim	a)	65 440	2 505 278	181 301	83 334	2 067 659
	b)	289	999	31	20	609
Kaiserslautern	a)	50 330	1 832 336	139 939	72 308	1 469 378
	b)	264	1 050	47	73	528
Kusel	a)	33 249	1 119 318	74 698	38 820	924 961
	b)	162	679	68	3	297
Mainz-Bingen	a)	105 287	4 983 324	511 603	227 029	3 832 543
	b)	475	4 101	495	96	1 696
Mayen-Koblenz	a)	103 115	3 942 362	368 960	174 727	3 096 201
	b)	455	2 730	177	82	1 306
Neuwied	a)	88 369	3 488 392	568 722	153 027	2 522 568
	b)	455	2 901	29	59	773
Rhein-Hunsrück-Kreis	a)	50 188	1 915 387	256 255	69 905	1 450 732
	b)	248	2 029	1 265	33	304
Rhein-Lahn-Kreis	a)	59 992	2 188 625	201 539	103 139	1 716 691
	b)	268	955	6	14	564
Rhein-Pfalz-Kreis	a)	85 341	3 473 534	236 861	130 714	2 805 992
	b)	334	2 915	32	115	1 339
Südliche Weinstraße	a)	55 097	2 229 677	190 614	106 107	1 709 402
	b)	261	1 663	125	171	430
Südwestpfalz	a)	46 188	1 668 286	162 557	63 482	1 330 111
	b)	256	1 191	87	7	544
Trier-Saarburg	a)	64 704	2 224 197	223 552	110 488	1 690 146
	b)	744	1 875	251	69	729
Vulkaneifel	a)	28 920	994 594	107 535	39 081	770 787
	b)	178	1 026	331	4	282
Westerwaldkreis	a)	96 601	3 738 979	430 810	154 580	2 899 962
	b)	498	5 529	199	119	3 754

¹ Einschließlich Nullfälle.

Kreisfreie Städte Landkreise		Summe der negativen Einkünfte	darunter	Summe der Einkünfte	Gesamt- betrag der Einkünfte	Gesamt- betrag der Einkünfte je Steuer- pflichtigen	Einkommen	Zu versteuerndes Einkommen	Festgesetzte Einkommen-/ Jahreslohn- steuer ²
			negative Einkünfte aus Vermietung und Verpachtung						
a) mit positivem Gesamtbetrag der Einkünfte ¹									
b) mit negativem Gesamtbetrag der Einkünfte									
		1 000 EUR			EUR		1 000 EUR		
Rheinland-Pfalz ³	a)	- 562 456	- 345 114	74 433 040	74 086 385	37 338	63 383 286	61 978 680	12 660 061
	b)	- 201 786	- 28 285	- 144 564	- 146 620	- 13 287	- 178 586	- 178 709	3 779
kreisfreie Städte zusammen	a)	- 134 201	- 86 661	18 862 342	18 774 472	35 952	16 143 831	15 806 175	3 351 488
	b)	- 43 851	- 8 401	- 31 604	- 32 154	- 10 289	- 39 767	- 39 792	760
Landkreise zusammen	a)	- 428 255	- 258 453	55 570 698	55 311 913	37 833	47 239 455	46 172 505	9 308 573
	b)	- 157 935	- 19 884	- 112 960	- 114 466	- 14 471	- 138 819	- 138 917	3 020
kreisfreie Städte									
Frankenthal (Pfalz)	a)	- 5 330	- 3 244	845 280	841 120	34 838	722 686	707 587	142 730
	b)	- 1 673	- 199	- 1 342	- 1 370	- 13 048	- 1 643	- 1 643	.
Kaiserslautern	a)	- 12 285	- 7 520	1 553 623	1 546 013	32 807	1 326 840	1 301 231	261 108
	b)	- 2 701	- 387	- 1 942	- 2 008	- 7 722	- 2 564	- 2 565	.
Koblenz	a)	- 13 318	- 8 775	2 093 028	2 082 681	36 286	1 797 846	1 763 623	364 970
	b)	- 4 076	- 878	- 2 983	- 3 054	- 9 311	- 3 892	- 3 893	.
Landau in der Pfalz	a)	- 6 372	- 4 237	876 449	871 953	37 819	748 291	729 681	157 282
	b)	- 2 164	- 360	- 1 799	- 1 824	- 16 428	- 2 094	- 2 106	-
Ludwigshafen am Rhein	a)	- 14 020	- 9 301	2 691 524	2 679 465	32 644	2 306 646	2 264 812	444 662
	b)	- 3 106	- 203	- 2 284	- 2 340	- 6 923	- 3 009	- 3 009	.
Mainz	a)	- 33 820	- 22 156	4 471 477	4 453 756	40 799	3 842 707	3 751 275	867 521
	b)	- 11 413	- 2 259	- 8 151	- 8 259	- 10 468	- 10 183	- 10 188	323
Neustadt an der Weinstraße	a)	- 10 488	- 7 116	1 155 781	1 149 801	38 899	987 101	963 267	224 462
	b)	- 2 044	- 882	- 1 305	- 1 330	- 9 503	- 1 721	- 1 723	.
Pirmasens	a)	- 4 723	- 2 559	545 862	542 771	30 120	462 745	456 403	85 828
	b)	- 2 228	- 501	- 1 472	- 1 499	- 14 700	- 1 840	- 1 841	.
Speyer	a)	- 7 969	- 5 502	1 068 883	1 063 958	42 249	918 803	896 845	205 399
	b)	- 4 532	- 573	- 3 042	- 3 078	- 19 989	- 3 486	- 3 487	-
Trier	a)	- 11 400	- 7 371	1 608 103	1 599 910	31 991	1 373 181	1 347 978	279 307
	b)	- 5 930	- 1 389	- 4 505	- 4 563	- 8 692	- 5 811	- 5 813	208
Worms	a)	- 10 573	- 6 609	1 408 697	1 402 158	34 699	1 197 672	1 173 267	233 790
	b)	- 2 523	- 663	- 1 722	- 1 757	- 8 697	- 2 233	- 2 234	0
Zweibrücken	a)	- 3 904	- 2 270	543 635	540 887	33 669	459 313	450 208	84 430
	b)	- 1 462	- 107	- 1 057	- 1 072	- 15 099	- 1 291	- 1 291	.
Landkreise									
Ahrweiler	a)	- 22 608	- 13 082	2 376 950	2 363 682	36 906	2 010 850	1 966 259	386 658
	b)	- 10 160	- 1 566	- 7 928	- 7 989	- 18 887	- 9 212	- 9 215	.
Altenkirchen (Westerwald)	a)	- 15 024	- 9 039	2 148 227	2 139 802	35 177	1 827 294	1 794 298	337 335
	b)	- 6 282	- 500	- 3 763	- 3 817	- 14 350	- 4 585	- 4 598	.
Alzey-Worms	a)	- 20 066	- 12 519	2 504 177	2 492 411	39 955	2 122 320	2 067 048	422 053
	b)	- 4 766	- 399	- 3 283	- 3 328	- 10 985	- 4 300	- 4 301	.
Bad Dürkheim	a)	- 26 720	- 16 270	2 944 054	2 928 974	43 210	2 514 859	2 447 303	551 096
	b)	- 6 437	- 819	- 3 973	- 4 059	- 11 565	- 5 505	- 5 507	.

1 Einschließlich Nullfälle. – 2 Für Fälle ohne Einkommensveranlagung: Einbehaltene Lohnsteuer. – 3 Ohne Grenzgänger/Pendler.

noch: Unbeschränkt Lohn- und Einkommensteuerpflichtige 2015 mit Gliederung nach positivem oder negativem Gesamtbetrag der Einkünfte in regionaler Gliederung
T 14

Kreisfreie Städte Landkreise		Summe der negativen Einkünfte	darunter negative Einkünfte aus Vermietung und Verpachtung	Summe der Einkünfte ²	Gesamt- betrag der Einkünfte	Gesamt- betrag der Einkünfte je Steuer- pflichtigen	Einkommen	Zu versteuerndes Einkommen	Festgesetzte Einkommen- / Jahreslohn- steuer ²
a) mit positivem Gesamtbetrag der Einkünfte ¹									
b) mit negativem Gesamtbetrag der Einkünfte									
		1 000 EUR				EUR	1 000 EUR		

noch: Landkreise

Bad Kreuznach	a)	- 21 467	- 13 829	2 782 701	2 769 187	36 466	2 355 344	2 305 580	457 209
	b)	- 5 217	- 802	- 3 722	- 3 788	- 11 375	- 4 787	- 4 788	114
Bernkastel-Wittlich	a)	- 12 935	- 7 274	1 852 860	1 842 753	34 546	1 565 084	1 537 330	281 104
	b)	- 5 235	- 416	- 4 079	- 4 131	- 13 157	- 5 126	- 5 126	130
Birkenfeld	a)	- 9 044	- 4 704	1 248 502	1 242 209	33 109	1 053 899	1 038 477	184 877
	b)	- 2 802	- 285	- 1 882	- 1 917	- 10 712	- 2 528	- 2 539	.
Cochem-Zell	a)	- 8 014	- 4 613	1 041 031	1 035 613	34 843	879 602	863 057	158 124
	b)	- 2 824	- 507	- 2 006	- 2 029	- 11 463	- 2 622	- 2 622	.
Donnersbergkreis	a)	- 9 817	- 6 029	1 309 832	1 303 802	36 138	1 106 202	1 081 107	205 573
	b)	- 2 026	- 208	- 1 312	- 1 356	- 8 977	- 1 803	- 1 803	.
Eifelkreis Bitburg-Prüm	a)	- 12 569	- 7 248	1 328 068	1 319 312	31 744	1 105 995	1 085 007	201 032
	b)	- 5 726	- 704	- 4 196	- 4 291	- 8 158	- 5 957	- 5 958	.
Germersheim	a)	- 17 695	- 11 457	2 487 583	2 477 891	37 865	2 114 616	2 062 276	410 567
	b)	- 4 065	- 522	- 3 066	- 3 125	- 10 813	- 4 003	- 4 007	.
Kaiserslautern	a)	- 14 444	- 9 155	1 817 892	1 809 163	35 946	1 539 753	1 505 406	286 240
	b)	- 3 325	- 508	- 2 275	- 2 351	- 8 905	- 3 150	- 3 157	.
Kusel	a)	- 6 943	- 4 308	1 112 375	1 107 722	33 316	933 260	916 560	160 752
	b)	- 2 692	- 177	- 2 013	- 2 047	- 12 634	- 2 492	- 2 493	-
Mainz-Bingen	a)	- 40 693	- 26 704	4 942 630	4 921 979	46 748	4 247 292	4 122 453	950 854
	b)	- 10 878	- 2 650	- 6 776	- 6 878	- 14 479	- 8 451	- 8 471	.
Mayen-Koblenz	a)	- 27 223	- 16 019	3 915 138	3 897 267	37 795	3 343 445	3 270 643	648 154
	b)	- 10 257	- 1 334	- 7 527	- 7 626	- 16 760	- 9 116	- 9 116	225
Neuwied	a)	- 26 482	- 15 005	3 461 910	3 447 299	39 010	2 982 300	2 924 958	624 300
	b)	- 14 206	- 499	- 11 305	- 11 390	- 25 033	- 12 633	- 12 645	42
Rhein-Hunsrück-Kreis	a)	- 13 369	- 7 067	1 902 018	1 893 398	37 726	1 614 998	1 581 919	306 376
	b)	- 6 690	- 1 989	- 4 661	- 4 708	- 18 986	- 5 384	- 5 385	.
Rhein-Lahn-Kreis	a)	- 15 965	- 10 586	2 172 660	2 162 192	36 041	1 840 957	1 802 378	351 760
	b)	- 3 421	- 642	- 2 466	- 2 511	- 9 370	- 3 156	- 3 156	.
Rhein-Pfalz-Kreis	a)	- 25 760	- 16 633	3 447 774	3 432 320	40 219	2 949 881	2 867 917	638 228
	b)	- 9 450	- 322	- 6 535	- 6 604	- 19 774	- 7 688	- 7 689	.
Südliche Weinstraße	a)	- 19 474	- 12 239	2 210 203	2 198 619	39 905	1 871 620	1 824 076	377 233
	b)	- 4 733	- 994	- 3 069	- 3 114	- 11 930	- 3 954	- 3 955	.
Südwestpfalz	a)	- 12 388	- 6 822	1 655 898	1 648 879	35 699	1 398 067	1 369 128	258 971
	b)	- 4 491	- 104	- 3 300	- 3 343	- 13 057	- 4 105	- 4 109	.
Trier-Saarburg	a)	- 18 243	- 10 498	2 205 954	2 194 648	33 918	1 858 581	1 818 481	352 567
	b)	- 6 577	- 1 376	- 4 702	- 4 822	- 6 481	- 6 823	- 6 835	72
Vulkaneifel	a)	- 7 371	- 3 818	987 222	982 009	33 956	831 613	816 786	146 676
	b)	- 2 361	- 268	- 1 335	- 1 372	- 7 705	- 2 002	- 2 003	.
Westerwaldkreis	a)	- 23 939	- 13 535	3 715 040	3 700 780	38 310	3 171 625	3 104 060	610 835
	b)	- 23 315	- 2 291	- 17 786	- 17 869	- 35 882	- 19 437	- 19 439	772

1 Einschließlich Nullfälle. – 2 Für Fälle ohne Einkommensveranlagung: Einbehaltene Lohnsteuer.

Verwaltungsbezirke a) Steuerpflichtige b) Gesamtbetrag der Einkünfte (1 000 EUR) c) Zu versteuerndes Einkommen (1 000 EUR) d) Festzusetzende Einkommen-/Jahreslohnsteuer ¹ (1 000 EUR)		Größenklassen des Gesamtbetrages der Einkünfte von ... bis unter ... EUR					
		Nullfälle	1	5 000	10 000	15 000	20 000
			-	-	-	-	-
			5 000	10 000	15 000	20 000	25 000
Rheinland-Pfalz ²	a)	73 847	243 017	142 901	157 871	154 402	152 505
	b)	-	482 626	1 073 728	1 967 745	2 700 871	3 431 216
	c)	- 4 452	316 770	800 927	1 532 743	2 170 364	2 813 196
	d)	2 793	11 932	20 972	55 844	148 025	264 821
kreisfreie Städte zusammen	a)	19 967	74 334	40 917	43 631	41 377	39 281
	b)	-	148 195	306 029	544 759	722 337	883 077
	c)	- 1 118	99 470	231 666	429 446	584 942	730 242
	d)	948	3 532	6 249	17 136	41 011	70 974
Landkreise zusammen	a)	53 880	168 683	101 984	114 240	113 025	113 224
	b)	-	334 431	767 698	1 422 986	1 978 534	2 548 138
	c)	- 3 334	217 299	569 261	1 103 297	1 585 422	2 082 955
	d)	1 845	8 400	14 722	38 708	107 014	193 847
kreisfreie Städte							
Frankenthal (Pfalz)	a)	981	3 989	1 597	2 122	1 843	1 731
	b)	-	6 674	11 899	26 442	32 103	38 941
	c)	-	4 414	9 043	20 617	26 040	31 959
	d)	4	162	238	792	1 777	2 829
Kaiserslautern	a)	2 204	7 057	3 823	4 103	3 929	3 565
	b)	-	14 042	28 681	51 356	68 591	80 230
	c)	- 112	9 718	21 607	40 533	55 930	66 488
	d)	115	228	532	1 511	3 801	6 353
Koblenz	a)	1 882	6 495	4 271	4 802	4 696	4 569
	b)	-	13 520	32 227	60 009	82 068	102 878
	c)	- 106	9 162	24 517	47 507	66 408	85 339
	d)	-	-	559	1 632	4 646	8 436
Landau in der Pfalz	a)	774	3 070	1 740	1 770	1 698	1 657
	b)	-	6 539	12 844	21 975	29 645	37 269
	c)	- 36	4 600	9 672	17 124	23 832	30 514
	d)	3	104	175	609	1 710	3 072
Ludwigshafen am Rhein	a)	2 997	14 136	6 244	7 004	6 561	5 998
	b)	-	26 328	46 659	87 628	114 463	134 755
	c)	- 91	17 835	35 919	69 828	93 298	112 647
	d)	193	497	1 090	2 762	6 314	10 356
Mainz	a)	3 702	14 719	8 342	7 987	7 357	7 366
	b)	-	31 137	62 076	99 669	128 386	165 656
	c)	- 270	21 027	47 185	78 111	102 692	135 982
	d)	94	577	1 058	3 372	7 366	14 226
Neustadt an der Weinstraße	a)	1 611	4 346	2 331	2 389	2 191	2 097
	b)	-	8 442	17 439	29 945	38 164	47 217
	c)	- 37	5 500	13 022	23 315	30 512	38 690
	d)	31	306	352	1 039	2 134	3 692

1 Für Fälle ohne Einkommensteuerveranlagung: Einbehaltene Lohnsteuer. – 2 Ohne Grenzgänger/Pendler.

Verwaltungsbezirke a) Steuerpflichtige b) Gesamtbetrag der Einkünfte (1 000 EUR) c) Zu versteuerndes Einkommen (1 000 EUR) d) Festzusetzende Einkommen-/Jahreslohnsteuer ¹ (1 000 EUR)		Größenklassen des Gesamtbetrages der Einkünfte von ... bis unter ... EUR					
		25 000	30 000	35 000	40 000	50 000	60 000
		-	-	-	-	-	-
		30 000	35 000	40 000	50 000	60 000	70 000
Rheinland-Pfalz ²	a)	151 938	145 490	125 846	186 823	125 002	86 656
	b)	4 175 948	4 722 300	4 707 704	8 341 615	6 837 173	5 607 847
	c)	3 462 501	3 948 775	3 945 564	6 974 653	5 752 889	4 747 413
	d)	399 516	530 995	591 847	1 166 582	1 060 478	943 824
kreisfreie Städte zusammen	a)	37 628	36 073	30 794	46 845	31 155	20 808
	b)	1 033 292	1 170 540	1 152 404	2 091 247	1 704 157	1 345 986
	c)	862 534	986 208	973 932	1 763 600	1 447 148	1 147 663
	d)	101 719	137 087	151 038	309 961	281 724	241 541
Landkreise zusammen	a)	114 310	109 417	95 052	139 978	93 847	65 848
	b)	3 142 657	3 551 760	3 555 300	6 250 368	5 133 016	4 261 861
	c)	2 599 967	2 962 567	2 971 632	5 211 053	4 305 741	3 599 750
	d)	297 797	393 909	440 809	856 622	778 754	702 283
kreisfreie Städte							
Frankenthal (Pfalz)	a)	1 630	1 521	1 306	2 009	1 555	1 115
	b)	44 857	49 441	48 931	89 889	85 206	72 051
	c)	37 502	41 785	40 948	76 032	72 469	61 449
	d)	4 232	5 646	6 154	12 726	13 794	12 493
Kaiserslautern	a)	3 393	3 292	2 933	4 368	2 529	1 678
	b)	93 223	106 905	109 858	194 948	138 137	108 510
	c)	78 063	90 032	93 202	164 819	117 191	92 337
	d)	9 197	12 215	14 157	28 490	22 155	19 001
Koblenz	a)	4 691	4 472	3 965	5 871	3 579	2 256
	b)	128 970	145 299	148 255	261 533	195 502	145 799
	c)	108 594	123 245	126 481	222 098	167 396	125 132
	d)	13 127	17 685	20 120	39 640	33 124	26 535
Landau in der Pfalz	a)	1 829	1 714	1 398	2 268	1 340	927
	b)	50 269	55 545	52 280	101 291	73 101	60 145
	c)	41 629	46 556	43 880	84 381	61 413	50 795
	d)	5 073	6 572	6 825	15 254	11 970	10 631
Ludwigshafen am Rhein	a)	5 709	5 247	4 194	6 561	5 179	3 538
	b)	156 610	170 070	156 732	292 998	284 144	228 242
	c)	131 643	144 219	133 211	249 369	244 124	196 677
	d)	14 777	19 369	20 112	42 850	46 781	41 031
Mainz	a)	7 202	7 263	6 582	10 548	7 045	4 804
	b)	197 936	235 638	246 593	471 584	385 408	311 184
	c)	164 338	198 023	208 286	397 609	326 631	265 310
	d)	20 034	28 598	33 841	73 217	67 119	59 113
Neustadt an der Weinstraße	a)	2 024	1 963	1 610	2 407	1 591	1 123
	b)	55 503	63 661	60 237	107 242	87 281	72 696
	c)	45 679	52 844	50 224	88 892	73 113	61 462
	d)	5 310	7 242	7 668	15 289	14 022	12 529

1 Für Fälle ohne Einkommensteuerveranlagung: Einbehaltene Lohnsteuer. – 2 Ohne Grenzgänger/Pendler.

Unbeschränkt Lohn- und Einkommensteuerpflichtige, deren Gesamtbetrag der Einkünfte, zu versteuerndes Einkommen und festgesetzte Einkommen-/Jahreslohnsteuer 2015 nach Größenklassen des Gesamtbetrages der Einkünfte und Verwaltungsbezirken

Verwaltungsbezirke a) Steuerpflichtige b) Gesamtbetrag der Einkünfte (1 000 EUR) c) Zu versteuerndes Einkommen (1 000 EUR) d) Festzusetzende Einkommen-/Jahreslohnsteuer ¹ (1 000 EUR)	Größenklassen des Gesamtbetrages der Einkünfte von ... bis unter ... EUR		
	70 000 - 125 000	125 000 und mehr	insgesamt
Rheinland-Pfalz ²	a) 180 267 b) 16 110 376 c) 13 180 853 d) 3 235 434	57 669 13 927 238 12 336 486 4 226 997	1 984 234 74 086 385 61 978 680 12 660 061
kreisfreie Städte zusammen	a) 43 910 b) 3 942 313 c) 3 257 048 d) 829 546	15 493 3 730 136 3 293 395 1 159 021	522 213 18 774 472 15 806 175 3 351 488
Landkreise zusammen	a) 136 357 b) 12 168 063 c) 9 923 805 d) 2 405 888	42 176 10 197 101 9 043 091 3 067 976	1 462 021 55 311 913 46 172 505 9 308 573
kreisfreie Städte			
Frankenthal (Pfalz)	a) 2 138 b) 190 676 c) 157 475 d) 38 993	607 144 009 . 42 888	24 144 841 120 707 587 142 730
Kaiserslautern	a) 3 161 b) 282 442 c) 231 948 d) 57 678	1 090 269 091 239 477 85 675	47 125 1 546 013 1 301 231 261 108
Koblenz	a) 4 389 b) 390 899 c) 324 431 d) 81 700	1 459 375 723 333 418 117 356	57 397 2 082 681 1 763 623 364 970
Landau in der Pfalz	a) 2 090 b) 187 989 c) 153 640 d) 38 531	781 183 061 161 680 56 752	23 056 871 953 729 681 157 282
Ludwigshafen am Rhein	a) 6 976 b) 619 262 c) 515 549 d) 129 585	1 737 361 573 320 584 108 945	82 081 2 679 465 2 264 812 444 662
Mainz	a) 11 675 b) 1 061 967 c) 880 546 d) 233 718	4 571 1 056 522 925 805 325 189	109 163 4 453 756 3 751 275 867 521
Neustadt an der Weinstraße	a) 2 669 b) 240 140 c) 196 159 d) 49 173	1 207 321 835 283 892 105 675	29 559 1 149 801 963 267 224 462

1 Für Fälle ohne Einkommensteuerveranlagung: Einbehaltene Lohnsteuer. – 2 Ohne Grenzgänger/Pendler.

Verwaltungsbezirke a) Steuerpflichtige b) Gesamtbetrag der Einkünfte (1 000 EUR) c) Zu versteuerndes Einkommen (1 000 EUR) d) Festzusetzende Einkommen-/Jahreslohnsteuer ¹ (1 000 EUR)	Größenklassen des Gesamtbetrages der Einkünfte von ... bis unter ... EUR					
	Nullfälle	1	5 000	10 000	15 000	20 000
		-	-	-	-	-
		5 000	10 000	15 000	20 000	25 000

kreisfreie Städte

Pirmasens	a)	1 046	2 424	1 553	1 766	1 814	1 654
	b)	-	4 566	11 728	21 990	31 851	37 140
	c)	- 45	3 107	8 779	17 238	25 888	31 031
	d)	-	96	-	670	1 790	3 059
Speyer	a)	693	2 826	1 780	2 092	1 966	1 933
	b)	-	5 686	13 362	26 137	34 372	43 451
	c)	- 33	3 762	10 084	20 468	27 516	35 547
	d)	2	94	262	748	1 947	3 354
Trier	a)	2 221	7 806	4 662	4 697	4 393	4 141
	b)	-	16 437	34 862	58 441	76 755	92 928
	c)	- 254	10 403	26 135	46 382	62 612	77 284
	d)	163	377	808	2 229	4 892	7 886
Worms	a)	1 321	5 419	3 387	3 497	3 481	3 221
	b)	-	10 963	25 318	43 675	60 577	72 360
	c)	- 60	7 381	19 108	34 630	49 483	59 784
	d)	6	-	-	1 275	3 245	5 461
Zweibrücken	a)	535	2 047	1 187	1 402	1 448	1 349
	b)	-	3 863	8 936	17 493	25 362	30 253
	c)	-	2 561	6 596	13 693	20 729	24 977
	d)	-	52	-	496	1 390	2 249

Landkreise

Ahrweiler	a)	2 489	6 629	4 618	5 260	5 296	5 208
	b)	-	13 586	34 765	65 631	92 745	117 178
	c)	- 102	8 773	25 492	50 220	73 552	95 158
	d)	-	226	-	1 796	4 860	8 806
Altenkirchen (Westerwald)	a)	3 029	6 408	4 269	4 854	4 597	4 733
	b)	-	11 872	32 431	60 268	80 455	106 694
	c)	- 96	7 810	24 189	47 380	65 095	88 085
	d)	-	214	525	1 695	4 338	7 847
Alzey-Worms	a)	1 541	6 802	4 330	4 744	4 531	4 901
	b)	-	14 270	32 488	59 348	79 480	110 195
	c)	- 133	9 471	24 281	46 222	63 728	89 955
	d)	-	255	-	1 479	4 098	8 090
Bad Dürkheim	a)	2 261	8 697	4 201	4 996	5 017	4 622
	b)	-	16 286	31 458	62 278	87 495	103 956
	c)	- 118	10 561	22 941	47 604	68 726	83 774
	d)	81	392	480	2 041	4 907	7 673
Bad Kreuznach	a)	2 862	8 909	5 281	6 157	6 214	6 007
	b)	-	16 586	39 847	76 556	108 754	135 117
	c)	- 151	10 870	29 658	59 282	87 462	110 491
	d)	201	409	729	1 897	5 773	10 160

1 Für Fälle ohne Einkommensteuerveranlagung: Einbehaltene Lohnsteuer.

Verwaltungsbezirke a) Steuerpflichtige b) Gesamtbetrag der Einkünfte (1 000 EUR) c) Zu versteuerndes Einkommen (1 000 EUR) d) Festzusetzende Einkommen-/Jahreslohnsteuer ¹ (1 000 EUR)	Größenklassen des Gesamtbetrages der Einkünfte von ... bis unter ... EUR					
	25 000	30 000	35 000	40 000	50 000	60 000
	-	-	-	-	-	-
	30 000	35 000	40 000	50 000	60 000	70 000

kreisfreie Städte

Pirmasens	a)	1 361	1 296	1 088	1 444	831	515
	b)	37 340	42 023	40 661	64 298	45 271	33 232
	c)	31 266	35 421	33 994	53 557	38 082	28 100
	d)	3 602	4 652	4 935	8 752	6 751	5 287
Speyer	a)	1 824	1 804	1 599	2 354	1 630	1 086
	b)	50 115	58 562	59 801	104 956	89 029	70 374
	c)	41 684	49 262	50 411	87 904	75 061	59 664
	d)	5 047	6 960	7 781	15 208	14 318	12 522
Trier	a)	3 861	3 493	2 897	3 927	2 334	1 456
	b)	105 959	113 323	108 421	174 812	127 346	94 186
	c)	88 658	96 128	91 607	147 496	107 679	80 136
	d)	10 927	13 829	14 527	26 397	21 235	17 160
Worms	a)	2 884	2 845	2 289	3 494	2 519	1 657
	b)	79 084	92 320	85 630	156 231	137 956	107 397
	c)	65 443	77 066	72 352	131 351	116 839	91 006
	d)	7 232	10 150	10 613	22 084	21 949	18 310
Zweibrücken	a)	1 220	1 163	933	1 594	1 023	653
	b)	33 424	37 753	35 005	71 464	55 775	42 169
	c)	28 037	31 627	29 335	60 091	47 151	35 594
	d)	3 162	4 169	4 305	10 053	8 505	6 929

Landkreise

Ahrweiler	a)	5 153	4 786	4 214	6 051	3 972	2 852
	b)	141 665	155 410	157 471	270 022	217 234	184 675
	c)	116 380	129 186	130 980	224 544	182 566	156 405
	d)	13 395	17 066	19 069	36 623	33 794	30 598
Altenkirchen (Westerwald)	a)	5 084	5 171	4 360	6 305	3 752	2 508
	b)	140 145	167 805	163 069	280 603	205 119	162 156
	c)	116 734	141 053	137 153	235 998	172 276	137 088
	d)	13 013	18 092	19 539	37 148	29 778	25 681
Alzey-Worms	a)	4 660	4 355	3 784	6 067	4 354	3 122
	b)	127 953	141 342	141 485	271 202	237 967	202 045
	c)	105 460	117 663	117 725	224 750	198 294	170 229
	d)	12 014	15 686	17 366	37 126	36 002	33 635
Bad Dürkheim	a)	4 578	4 437	3 856	5 802	4 383	3 436
	b)	125 779	144 018	144 161	259 284	240 679	222 479
	c)	102 580	119 610	119 828	215 208	201 072	187 745
	d)	11 750	16 210	18 140	36 397	38 329	38 477
Bad Kreuznach	a)	6 046	5 766	4 946	7 281	4 709	3 262
	b)	166 232	187 107	185 236	324 853	257 470	211 116
	c)	137 292	155 731	154 848	270 515	215 620	177 591
	d)	15 841	20 464	22 660	43 677	38 533	34 427

¹ Für Fälle ohne Einkommensteuerveranlagung: Einbehaltene Lohnsteuer.

Verwaltungsbezirke a) Steuerpflichtige b) Gesamtbetrag der Einkünfte (1 000 EUR) c) Zu versteuerndes Einkommen (1 000 EUR) d) Festzusetzende Einkommen-/Jahreslohnsteuer ¹ (1 000 EUR)	Größenklassen des Gesamtbetrages der Einkünfte von ... bis unter ... EUR		
	70 000	125 000	insgesamt
	-	und mehr	
	125 000		

kreisfreie Städte

Pirmasens	a)	901	327	18 020
	b)	80 033	92 639	542 771
	c)	66 271	83 714	456 403
	d)	15 740	29 746	85 828
Speyer	a)	2 499	1 097	25 183
	b)	227 219	280 893	1 063 958
	c)	186 204	249 311	896 845
	d)	47 935	89 219	205 399
Trier	a)	2 916	1 207	50 011
	b)	261 416	335 025	1 599 910
	c)	216 586	297 126	1 347 978
	d)	55 286	103 590	279 307
Worms	a)	3 330	1 065	40 409
	b)	297 447	233 200	1 402 158
	c)	244 159	204 725	1 173 267
	d)	60 862	71 361	233 790
Zweibrücken	a)	1 166	345	16 065
	b)	102 822	76 566	540 887
	c)	84 079	.	450 208
	d)	20 345	22 625	84 430

Landkreise

Ahrweiler	a)	5 788	1 730	64 046
	b)	514 439	398 862	2 363 682
	c)	419 723	353 382	1 966 259
	d)	101 991	117 467	386 658
Altenkirchen (Westerwald)	a)	4 481	1 278	60 829
	b)	397 280	331 904	2 139 802
	c)	324 356	297 178	1 794 298
	d)	76 260	.	337 335
Alzey-Worms	a)	7 112	2 077	62 380
	b)	639 703	434 932	2 492 411
	c)	519 791	379 611	2 067 048
	d)	126 701	128 333	422 053
Bad Dürkheim	a)	8 181	3 318	67 785
	b)	739 807	751 292	2 928 974
	c)	604 771	663 000	2 447 303
	d)	151 176	225 046	551 096
Bad Kreuznach	a)	6 408	2 090	75 938
	b)	570 588	489 728	2 769 187
	c)	464 472	431 900	2 305 580
	d)	111 609	150 827	457 209

1 Für Fälle ohne Einkommensteuerveranlagung: Einbehaltene Lohnsteuer.

Verwaltungsbezirke a) Steuerpflichtige b) Gesamtbetrag der Einkünfte (1 000 EUR) c) Zu versteuerndes Einkommen (1 000 EUR) d) Festzusetzende Einkommen-/Jahreslohnsteuer ¹ (1 000 EUR)	Größenklassen des Gesamtbetrages der Einkünfte von ... bis unter ... EUR					
	Nullfälle	1	5 000	10 000	15 000	20 000
		-	-	-	-	-
		5 000	10 000	15 000	20 000	25 000

Landkreise

Bernkastel-Wittlich	a)	1 721	5 781	4 020	4 257	4 635	4 666
	b)	-	11 695	30 494	53 205	81 478	104 998
	c)	- 187	7 345	22 562	41 604	66 410	86 850
	d)	105	357	592	1 636	4 684	8 342
Birkenfeld	a)	1 556	3 973	2 745	3 098	3 189	3 487
	b)	-	7 814	20 834	38 607	55 941	78 689
	c)	- 70	5 096	15 450	30 103	45 569	65 028
	d)	6	.	.	1 053	3 072	6 097
Cochem-Zell	a)	1 042	3 343	2 232	2 556	2 390	2 467
	b)	-	6 486	16 869	31 750	41 871	55 573
	c)	- 69	4 271	12 643	24 879	33 730	45 739
	d)	.	.	327	824	2 264	4 263
Donnersbergkreis	a)	1 378	4 227	2 501	2 866	2 723	2 605
	b)	-	7 912	18 877	35 651	47 716	58 653
	c)	- 62	5 260	14 175	27 594	38 130	47 877
	d)	4	102	270	898	2 545	4 283
Eifelkreis Bitburg-Prüm	a)	1 320	5 688	3 897	3 800	3 674	3 485
	b)	-	11 916	29 253	47 169	64 290	78 345
	c)	.	6 013	20 689	36 038	51 428	64 042
	d)	.	.	641	1 476	3 726	6 388
Germersheim	a)	1 858	9 383	4 294	4 904	4 352	4 528
	b)	-	20 806	31 860	61 145	76 141	101 958
	c)	- 84	14 688	23 978	47 619	61 166	83 391
	d)	10	362	643	1 602	4 208	7 622
Kaiserslautern	a)	1 839	5 588	3 600	4 109	4 141	3 856
	b)	-	10 961	27 119	51 162	72 644	86 727
	c)	- 104	7 195	20 104	39 339	58 582	71 041
	d)	52	148	396	1 260	3 996	6 321
Kusel	a)	1 253	3 888	2 313	2 720	2 695	2 616
	b)	-	7 423	17 425	33 865	47 153	58 642
	c)	- 59	4 818	12 918	26 357	37 789	47 884
	d)	.	.	233	757	2 605	4 185
Mainz-Bingen	a)	2 868	10 408	6 508	7 325	7 429	7 330
	b)	-	21 938	48 865	91 390	129 885	164 957
	c)	- 188	14 132	36 331	70 124	103 013	133 207
	d)	116	502	760	2 491	6 954	13 028
Mayen-Koblenz	a)	3 704	10 164	6 905	8 042	7 850	8 164
	b)	-	19 741	51 759	100 368	137 642	183 869
	c)	- 238	13 236	38 663	78 413	111 101	151 716
	d)	.	518	.	2 622	7 531	14 573

1 Für Fälle ohne Einkommensteuerveranlagung: Einbehaltene Lohnsteuer.

Verwaltungsbezirke a) Steuerpflichtige b) Gesamtbetrag der Einkünfte (1 000 EUR) c) Zu versteuerndes Einkommen (1 000 EUR) d) Festzusetzende Einkommen-/Jahreslohnsteuer ¹ (1 000 EUR)	Größenklassen des Gesamtbetrages der Einkünfte von ... bis unter ... EUR					
	25 000	30 000	35 000	40 000	50 000	60 000
	-	-	-	-	-	-
	30 000	35 000	40 000	50 000	60 000	70 000

Landkreise

Bernkastel-Wittlich	a)	4 860	4 578	3 882	4 991	3 181	2 065
	b)	133 696	148 454	145 114	222 465	173 621	133 448
	c)	111 123	123 781	121 712	185 301	145 193	112 386
	d)	13 021	16 406	17 861	29 533	25 115	21 108
Birkenfeld	a)	3 472	3 156	2 726	3 538	2 215	1 462
	b)	95 306	102 442	101 955	157 701	120 937	94 430
	c)	79 434	85 926	85 702	131 566	101 424	79 626
	d)	8 871	11 241	12 127	20 292	17 241	14 725
Cochem-Zell	a)	2 732	2 437	1 904	2 795	1 805	1 309
	b)	74 968	79 030	71 151	124 552	98 516	84 800
	c)	62 324	65 818	59 353	103 617	82 762	71 616
	d)	7 064	8 630	8 510	16 177	14 123	13 268
Donnersbergkreis	a)	2 676	2 504	2 396	3 759	2 523	1 694
	b)	73 622	81 251	89 585	168 043	137 968	109 516
	c)	60 478	67 744	75 174	140 647	115 447	92 333
	d)	6 924	8 879	11 124	23 268	20 579	17 832
Eifelkreis Bitburg-Prüm	a)	3 327	3 119	2 728	3 574	2 248	1 362
	b)	91 369	101 136	102 063	159 197	122 816	88 122
	c)	75 458	84 114	84 963	131 813	102 408	73 565
	d)	8 890	11 470	12 743	22 015	18 482	14 033
Germersheim	a)	4 549	4 405	3 839	6 356	4 720	3 219
	b)	125 042	143 172	143 449	285 144	258 354	208 676
	c)	103 460	119 601	120 190	238 381	217 211	176 451
	d)	11 790	16 127	18 015	40 552	40 370	35 107
Kaiserslautern	a)	3 708	3 703	3 267	5 170	3 349	2 304
	b)	101 837	120 320	122 216	230 906	182 981	148 972
	c)	84 388	100 580	102 300	193 020	153 731	125 846
	d)	9 631	13 471	15 116	31 827	27 602	24 246
Kusel	a)	2 436	2 593	2 350	3 637	2 228	1 553
	b)	66 849	84 298	88 110	162 518	121 520	100 363
	c)	55 385	70 289	73 487	135 369	101 727	84 607
	d)	6 420	9 287	10 775	22 078	17 944	15 827
Mainz-Bingen	a)	7 561	7 169	6 425	10 011	7 197	5 461
	b)	207 856	232 682	240 423	447 573	394 011	353 536
	c)	170 173	192 798	199 965	371 050	329 555	298 868
	d)	20 008	26 355	30 873	64 047	63 652	61 703
Mayen-Koblenz	a)	8 687	8 175	7 321	10 544	6 855	4 665
	b)	239 064	265 301	274 064	470 781	374 779	302 231
	c)	200 636	223 445	230 533	395 351	317 266	256 772
	d)	23 360	30 507	34 158	65 527	56 927	49 849

1 Für Fälle ohne Einkommensteuerveranlagung: Einbehaltene Lohnsteuer.

Verwaltungsbezirke a) Steuerpflichtige b) Gesamtbetrag der Einkünfte (1 000 EUR) c) Zu versteuerndes Einkommen (1 000 EUR) d) Festzusetzende Einkommen-/Jahreslohnsteuer ¹ (1 000 EUR)	Größenklassen des Gesamtbetrages der Einkünfte von ... bis unter ... EUR		
	70 000	125 000	insgesamt
	-	und mehr	
	125 000		

Landkreise

Bernkastel-Wittlich	a)	3 568	1 137	53 342
	b)	313 406	290 679	1 842 753
	c)	255 217	258 033	1 537 330
	d)	59 246	83 100	281 104
Birkenfeld	a)	2 221	681	37 519
	b)	194 182	173 371	1 242 209
	c)	159 738	153 886	1 038 477
	d)	36 930	51 477	184 877
Cochem-Zell	a)	2 091	619	29 722
	b)	183 348	166 698	1 035 613
	c)	148 315	148 059	863 057
	d)	34 557	47 866	158 124
Donnersbergkreis	a)	3 361	865	36 078
	b)	297 263	177 745	1 303 802
	c)	242 203	154 107	1 081 107
	d)	58 032	50 832	205 573
Eifelkreis Bitburg-Prüm	a)	2 501	838	41 561
	b)	219 804	203 831	1 319 312
	c)	177 883	-	1 085 007
	d)	41 585	59 110	201 032
Germersheim	a)	7 286	1 747	65 440
	b)	651 093	371 051	2 477 891
	c)	530 219	326 005	2 062 276
	d)	129 395	104 765	410 567
Kaiserslautern	a)	4 514	1 182	50 330
	b)	398 790	254 527	1 809 163
	c)	325 768	223 616	1 505 406
	d)	77 299	74 876	286 240
Kusel	a)	2 492	475	33 249
	b)	217 014	102 541	1 107 722
	c)	175 896	90 095	916 560
	d)	40 935	29 435	160 752
Mainz-Bingen	a)	14 345	5 250	105 287
	b)	1 309 495	1 279 368	4 921 979
	c)	1 067 945	1 135 480	4 122 453
	d)	270 474	389 892	950 854
Mayen-Koblenz	a)	9 412	2 627	103 115
	b)	835 397	642 270	3 897 267
	c)	683 191	570 558	3 270 643
	d)	166 285	195 060	648 154

1 Für Fälle ohne Einkommensteuerveranlagung: Einbehaltene Lohnsteuer.

Verwaltungsbezirke a) Steuerpflichtige b) Gesamtbetrag der Einkünfte (1 000 EUR) c) Zu versteuerndes Einkommen (1 000 EUR) d) Festzusetzende Einkommen-/Jahreslohnsteuer ¹ (1 000 EUR)	Größenklassen des Gesamtbetrages der Einkünfte von ... bis unter ... EUR					
	Nullfälle	1	5 000	10 000	15 000	20 000
		-	-	-	-	-
		5 000	10 000	15 000	20 000	25 000

Landkreise

Neuwied	a)	3 918	9 764	6 661	7 412	6 969	6 943
	b)	-	19 066	50 282	92 000	121 841	156 079
	c)	- 160	12 632	38 270	72 487	98 547	128 095
	d)	-	377	879	2 394	6 458	11 677
Rhein-Hunsrück-Kreis	a)	2 094	4 907	3 540	3 931	4 215	4 049
	b)	-	9 602	26 710	49 004	73 960	91 072
	c)	- 85	6 146	19 969	37 797	59 306	74 251
	d)	6	147	402	1 303	3 923	6 895
Rhein-Lahn-Kreis	a)	2 337	6 563	4 258	4 794	4 804	5 018
	b)	-	12 705	32 092	59 637	84 069	113 096
	c)	- 70	8 177	23 858	46 626	67 079	92 466
	d)	42	338	531	1 457	4 404	8 493
Rhein-Pfalz-Kreis	a)	2 720	15 874	4 953	5 648	5 413	5 290
	b)	-	30 916	36 519	70 582	94 521	118 964
	c)	- 104	22 373	27 712	54 673	74 190	95 918
	d)	11	685	848	2 135	4 965	8 921
Südliche Weinstraße	a)	1 579	6 360	3 617	4 130	4 162	4 069
	b)	-	13 172	27 190	51 315	72 768	91 504
	c)	- 147	8 765	19 935	39 528	57 817	74 324
	d)	95	190	432	1 238	3 728	6 647
Südwestpfalz	a)	2 244	4 990	3 098	3 776	3 739	3 638
	b)	-	9 477	23 388	47 058	65 444	81 913
	c)	- 101	5 972	17 121	36 044	52 088	66 855
	d)	-	-	394	1 252	3 278	6 234
Trier-Saarburg	a)	2 768	8 132	5 212	5 353	5 254	5 325
	b)	-	15 982	39 406	66 491	91 773	119 897
	c)	- 498	8 081	27 830	51 152	72 913	97 398
	d)	300	430	1 085	2 142	5 302	9 607
Vulkaneifel	a)	1 170	3 042	2 092	2 283	2 402	2 495
	b)	-	6 127	15 920	28 543	42 038	56 134
	c)	-	3 873	11 839	21 983	33 917	46 046
	d)	-	-	277	732	2 336	4 296
Westerwaldkreis	a)	4 329	9 163	6 839	7 225	7 334	7 722
	b)	-	18 090	51 848	89 962	128 430	173 928
	c)	- 200	11 742	38 654	70 231	104 084	143 367
	d)	28	409	776	2 528	7 059	13 399

1 Für Fälle ohne Einkommensteuerveranlagung: Einbehaltene Lohnsteuer.

Verwaltungsbezirke a) Steuerpflichtige b) Gesamtbetrag der Einkünfte (1 000 EUR) c) Zu versteuerndes Einkommen (1 000 EUR) d) Festzusetzende Einkommen-/Jahreslohnsteuer ¹ (1 000 EUR)	Größenklassen des Gesamtbetrages der Einkünfte von ... bis unter ... EUR					
	25 000	30 000	35 000	40 000	50 000	60 000
	-	-	-	-	-	-
	30 000	35 000	40 000	50 000	60 000	70 000

Landkreise

Neuwied	a)	7 105	6 606	5 689	8 324	5 331	3 733
	b)	195 097	214 292	212 746	371 134	291 517	241 374
	c)	162 405	179 188	178 036	310 722	245 180	204 287
	d)	18 214	23 159	26 057	50 330	43 988	39 611
Rhein-Hunsrück-Kreis	a)	4 098	3 995	3 372	5 047	3 347	2 226
	b)	112 736	129 889	126 063	225 807	183 144	144 314
	c)	92 908	107 796	105 058	188 188	153 299	121 716
	d)	10 338	13 968	15 454	29 931	26 990	23 384
Rhein-Lahn-Kreis	a)	4 968	4 768	4 082	5 699	3 690	2 606
	b)	136 627	154 818	152 594	254 640	202 007	168 760
	c)	113 077	128 593	127 358	211 806	169 551	142 724
	d)	12 715	16 872	18 734	34 445	30 252	27 063
Rhein-Pfalz-Kreis	a)	5 057	5 035	4 352	6 929	5 437	4 301
	b)	138 789	163 682	162 782	309 703	298 275	278 327
	c)	113 802	136 333	135 997	258 461	251 554	236 362
	d)	12 708	18 505	20 998	44 466	48 395	48 859
Südliche Weinstraße	a)	4 107	3 886	3 347	5 335	3 817	2 679
	b)	112 915	126 136	125 222	238 879	208 729	173 475
	c)	92 703	104 615	104 205	198 714	174 391	145 923
	d)	10 642	14 005	15 497	33 433	31 798	28 882
Südwestpfalz	a)	3 419	3 402	2 988	4 656	3 168	2 131
	b)	94 100	110 360	111 864	208 361	173 116	137 544
	c)	77 447	91 609	93 279	173 163	144 930	115 762
	d)	8 868	12 085	14 554	28 162	25 206	21 658
Trier-Saarburg	a)	5 153	4 921	4 224	5 832	3 707	2 578
	b)	141 749	159 725	157 928	259 752	202 534	167 003
	c)	116 957	133 134	131 670	215 767	169 228	141 030
	d)	13 902	18 382	20 355	36 229	30 586	27 174
Vulkaneifel	a)	2 572	2 535	2 150	2 759	1 799	1 153
	b)	70 759	82 283	80 421	122 704	98 072	74 526
	c)	58 616	68 683	67 343	102 327	82 235	62 598
	d)	6 932	9 108	9 811	16 238	14 336	11 649
Westerwaldkreis	a)	8 302	7 915	6 850	9 516	6 060	4 167
	b)	228 503	256 806	256 127	424 543	331 649	269 972
	c)	190 746	215 275	214 772	354 776	278 819	228 221
	d)	21 486	27 935	31 273	57 101	48 731	43 489

1 Für Fälle ohne Einkommensteuerveranlagung: Einbehaltene Lohnsteuer.

Verwaltungsbezirke a) Steuerpflichtige b) Gesamtbetrag der Einkünfte (1 000 EUR) c) Zu versteuerndes Einkommen (1 000 EUR) d) Festzusetzende Einkommen-/Jahreslohnsteuer ¹ (1 000 EUR)	Größenklassen des Gesamtbetrages der Einkünfte von ... bis unter ... EUR		
	70 000	125 000	insgesamt
	-	und mehr	
	125 000		

Landkreise

Neuwied	a)	7 573	2 341	88 369
	b)	674 657	807 215	3 447 299
	c)	553 270	741 997	2 924 958
	d)	132 958	.	624 300
Rhein-Hunsrück-Kreis	a)	4 152	1 215	50 188
	b)	366 740	354 357	1 893 398
	c)	297 536	318 034	1 581 919
	d)	70 203	103 430	306 376
Rhein-Lahn-Kreis	a)	4 961	1 444	59 992
	b)	440 437	350 710	2 162 192
	c)	359 521	311 610	1 802 378
	d)	85 406	111 009	351 760
Rhein-Pfalz-Kreis	a)	10 753	3 579	85 341
	b)	972 970	756 288	3 432 320
	c)	796 905	663 742	2 867 917
	d)	200 011	226 721	638 228
Südliche Weinstraße	a)	6 221	1 788	55 097
	b)	556 757	400 556	2 198 619
	c)	452 759	350 544	1 824 076
	d)	110 324	120 320	377 233
Südwestpfalz	a)	3 940	999	46 188
	b)	346 953	239 299	1 648 879
	c)	281 426	213 534	1 369 128
	d)	66 067	70 969	258 971
Trier-Saarburg	a)	4 736	1 509	64 704
	b)	416 516	355 891	2 194 648
	c)	338 957	314 861	1 818 481
	d)	81 387	105 686	352 567
Vulkaneifel	a)	1 894	574	28 920
	b)	165 838	138 645	982 009
	c)	135 244	.	816 786
	d)	31 489	39 349	146 676
Westerwaldkreis	a)	8 366	2 813	96 601
	b)	745 584	725 341	3 700 780
	c)	608 698	644 876	3 104 060
	d)	145 571	211 051	610 835

1 Für Fälle ohne Einkommensteuerveranlagung: Einbehaltene Lohnsteuer.

Verwaltungsbezirke	Lohn- und Einkommensteuerpflichtige mit positiven Einkünften aus					
	Land- und Forstwirtschaft	Gewerbebetrieb	selbständiger Arbeit	nichtselbständiger Arbeit	Kapitalvermögen	Vermietung und Verpachtung
Anzahl						

kreisfreie Städte:

Frankenthal (Pfalz)	81	1 863	707	21 287	1 191	2 017
Kaiserslautern	45	4 002	1 999	40 546	1 608	4 701
Koblenz	130	4 647	2 760	50 252	2 372	5 983
Landau in der Pfalz	329	2 395	1 276	19 991	896	2 729
Ludwigshafen am Rhein	98	5 286	2 053	73 419	3 269	5 754
Mainz	375	8 239	7 632	95 289	4 412	10 740
Neustadt an der Weinstraße	444	2 875	1 499	24 961	1 691	3 347
Pirmasens	35	1 730	503	15 015	749	1 639
Speyer	41	2 304	1 281	21 962	1 153	2 650
Trier	130	4 029	2 831	41 996	1 981	5 055
Worms	304	3 649	1 329	35 557	1 496	3 719
Zweibrücken	61	1 433	535	14 134	627	1 392

Landkreise:

Ahrweiler	1 262	7 652	2 592	54 029	2 908	7 954
Altenkirchen (Westerwald)	743	6 701	1 681	52 394	1 794	5 422
Alzey-Worms	2 225	7 741	2 092	54 647	2 270	7 397
Bad Dürkheim	1 564	8 109	2 968	58 204	4 070	8 610
Bad Kreuznach	1 282	8 951	2 659	65 314	3 355	7 726
Bernkastel-Wittlich	2 154	7 166	1 569	46 120	1 893	6 058
Birkenfeld	433	4 754	1 044	32 265	1 440	3 386
Cochem-Zell	1 156	4 303	902	25 649	1 142	3 318
Donnersbergkreis	794	4 360	1 100	31 487	1 273	3 836
Eifelkreis Bittburg-Prüm	2 483	6 185	1 081	34 365	1 741	5 110
Germersheim	581	7 310	1 984	58 550	2 566	6 631
Kaiserslautern	385	6 019	1 597	43 641	1 751	7 248
Kusel	472	3 996	843	28 971	1 296	3 379
Mainz-Bingen	2 210	11 468	5 131	92 048	4 466	13 376
Mayen-Koblenz	984	10 987	3 624	89 587	3 911	11 991
Neuwied	477	10 656	3 134	74 764	3 027	9 086
Rhein-Hunsrück-Kreis	1 175	6 970	1 629	43 443	2 124	5 608
Rhein-Lahn-Kreis	641	6 753	2 246	51 774	2 290	6 344
Rhein-Pfalz-Kreis	574	8 591	2 795	75 637	4 207	9 400
Südliche Weinstraße	2 267	7 861	2 231	47 429	2 498	7 619
Südwestpfalz	484	5 934	1 417	39 540	1 808	4 459
Trier-Saarburg	1 986	7 472	2 400	53 965	2 730	7 868
Vulkaneifel	931	4 034	876	24 981	1 029	3 101
Westerwaldkreis	598	11 571	3 050	83 511	3 093	9 573
Rheinland-Pfalz	29 934	217 996	75 050	1 716 724	80 127	214 226

Verwaltungsbezirke	Positive Einkünfte aus					
	Land- und Forstwirtschaft	Gewerbebetrieb	selbständiger Arbeit	nichtselbständiger Arbeit	Kapitalvermögen	Vermietung und Verpachtung

positive Einkünfte (1 000 EUR)

kreisfreie Städte:

Frankenthal (Pfalz)	4 942	67 718	34 666	675 481	6 682	19 567
Kaiserslautern	980	117 867	95 863	1 232 304	6 811	49 381
Koblenz	2 090	166 040	138 294	1 638 243	10 697	67 622
Landau in der Pfalz	8 619	73 303	66 759	670 479	4 585	26 986
Ludwigshafen am Rhein	4 348	148 241	76 674	2 283 883	19 742	47 747
Mainz	7 686	281 317	327 523	3 565 376	24 697	122 807
Neustadt an der Weinstraße	10 983	113 139	79 262	866 424	11 711	30 369
Pirmasens	404	66 051	27 684	410 757	4 987	12 700
Speyer	762	109 631	64 865	823 294	5 733	28 658
Trier	3 053	163 345	125 136	1 192 457	10 913	59 656
Worms	12 429	88 853	77 125	1 142 989	7 968	31 953
Zweibrücken	1 462	31 656	25 972	452 066	3 373	9 172

Landkreise:

Ahrweiler	15 649	240 452	107 805	1 830 546	15 575	74 879
Altenkirchen (Westerwald)	6 902	242 501	76 914	1 707 082	8 450	39 453
Alzey-Worms	79 089	185 899	95 485	1 999 098	10 791	55 431
Bad Dürkheim	58 655	260 854	150 805	2 267 801	23 100	71 773
Bad Kreuznach	38 686	241 401	137 060	2 183 119	16 120	61 991
Bernkastel-Wittlich	42 359	219 820	82 008	1 398 798	7 885	44 029
Birkenfeld	4 911	150 261	50 950	972 038	6 287	20 951
Cochem-Zell	19 401	137 924	42 876	779 932	5 026	22 111
Donnersbergkreis	13 557	90 679	43 770	1 087 003	6 099	26 376
Eifelkreis Bittburg-Prüm	34 125	160 881	56 151	986 052	7 208	42 375
Germersheim	20 475	181 301	83 334	2 067 659	10 705	48 348
Kaiserslautern	5 492	139 939	72 308	1 469 378	6 935	62 725
Kusel	6 003	74 698	38 820	924 961	4 971	22 375
Mainz-Bingen	69 933	511 603	227 029	3 832 543	21 583	115 194
Mayen-Koblenz	17 624	368 960	174 727	3 096 201	17 282	110 732
Neuwied	7 280	568 722	153 027	2 522 568	17 686	82 171
Rhein-Hunsrück-Kreis	13 035	256 255	69 905	1 450 732	8 725	42 909
Rhein-Lahn-Kreis	9 668	201 539	103 139	1 716 691	10 361	49 207
Rhein-Pfalz-Kreis	34 204	236 861	130 714	2 805 992	24 115	79 146
Südliche Weinstraße	68 304	190 614	106 107	1 709 402	13 454	52 436
Südwestpfalz	6 559	162 557	63 482	1 330 111	7 940	28 706
Trier-Saarburg	36 697	223 552	110 488	1 690 146	11 790	60 288
Vulkaneifel	9 481	107 535	39 081	770 787	4 102	20 361
Westerwaldkreis	8 101	430 810	154 580	2 899 962	40 827	74 716
Rheinland-Pfalz	683 947	7 012 779	3 510 386	58 452 357	424 914	1 815 301

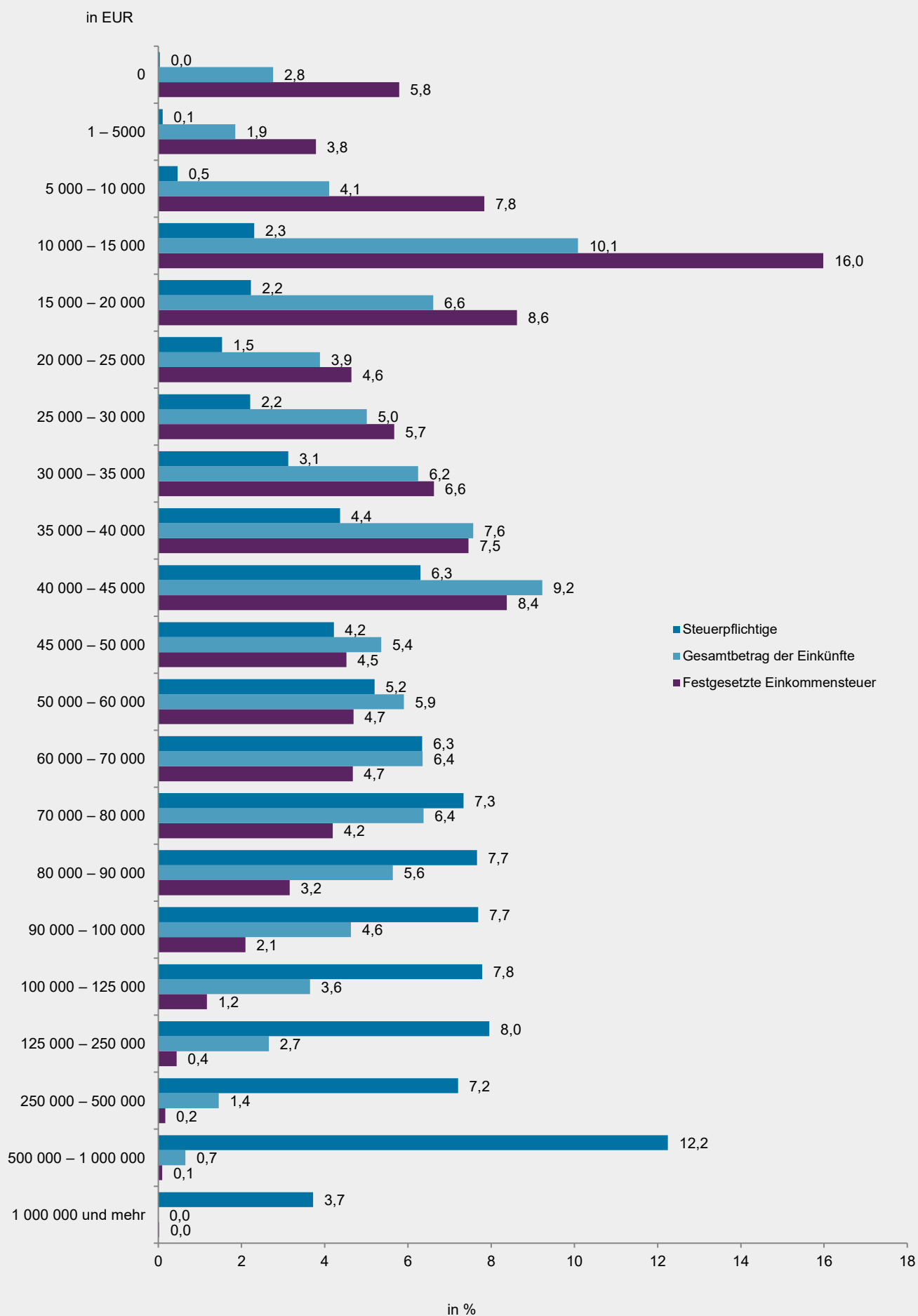
Verwaltungsbezirke	Arbeit- nehmer insgesamt	Größenklassen des Gesamtbetrages der Einkünfte von ... bis unter ... EUR						
		0	5 000	10 000	20 000	35 000	50 000	125 000 und mehr
		-	-	-	-	-	-	
		5 000	10 000	20 000	35 000	50 000	125 000	
Arbeitnehmer (Anzahl)								
Kreisfreie Städte:	476 832	88 697	35 304	70 766	104 491	73 945	90 626	13 003
Frankenthal (Pfalz)	22 476	4 778	1 417	3 421	4 552	3 186	4 617	505
Kaiserslautern	43 008	8 792	3 251	6 651	9 506	6 956	6 973	879
Koblenz	52 326	7 881	3 697	7 808	12 752	9 411	9 636	1 141
Landau in der Pfalz	20 801	3 646	1 464	2 776	4 772	3 454	4 044	645
Ludwigshafen am Rhein	77 060	16 512	5 591	11 973	15 921	10 372	15 148	1 543
Mainz	99 499	17 226	7 213	12 525	20 048	16 328	22 229	3 930
Neustadt an der Weinstraße	26 739	5 693	2 018	3 705	5 501	3 750	5 024	1 048
Pirmasens	16 141	3 255	1 275	2 875	3 996	2 395	2 091	254
Speyer	22 773	3 326	1 500	3 240	5 091	3 767	4 904	945
Trier	44 277	8 788	3 946	7 547	10 544	6 403	6 117	932
Worms	37 031	6 371	2 942	5 894	8 320	5 498	7 113	893
Zweibrücken	14 701	2 429	990	2 351	3 488	2 425	2 730	288
Landkreise:	1 323 009	207 650	83 958	182 764	310 831	223 420	278 935	35 451
Ahrweiler	56 885	8 511	3 732	8 046	13 720	9 681	11 763	1 432
Altenkirchen (Westerwald)	55 733	8 914	3 560	7 746	14 091	10 254	10 125	1 043
Alzey-Worms	56 385	7 841	3 647	7 477	12 777	9 263	13 609	1 771
Bad Dürkheim	61 039	10 363	3 442	7 927	12 275	9 056	15 077	2 899
Bad Kreuznach	68 544	11 111	4 316	9 882	16 422	11 634	13 488	1 691
Bernkastel-Wittlich	47 918	6 919	3 379	7 336	13 031	8 352	8 067	834
Birkenfeld	33 941	5 164	2 254	5 134	9 429	5 962	5 482	516
Cochem-Zell	26 803	4 156	1 866	3 999	7 050	4 407	4 838	487
Donnersbergkreis	33 092	5 313	2 041	4 572	7 239	5 928	7 250	749
Eifelkreis Bitburg-Prüm	35 725	5 746	3 029	5 903	9 072	5 858	5 490	627
Germersheim	60 618	10 752	3 694	7 714	12 527	9 790	14 611	1 530
Kaiserslautern	45 809	6 946	2 970	6 714	10 388	8 072	9 710	1 009
Kusel	30 379	4 817	1 868	4 371	7 153	5 772	6 016	382
Mainz-Bingen	95 392	12 404	5 433	11 762	20 079	15 529	25 509	4 676
Mayen-Koblenz	93 749	13 094	5 733	12 638	23 227	17 066	19 840	2 151
Neuwied	79 102	12 809	5 219	11 181	18 878	13 364	15 680	1 971
Rhein-Hunsrück-Kreis	45 754	6 570	3 020	6 642	11 269	8 063	9 186	1 004
Rhein-Lahn-Kreis	54 402	8 336	3 546	7 701	13 699	9 315	10 646	1 159
Rhein-Pfalz-Kreis	79 090	17 973	4 184	9 135	14 111	10 753	19 683	3 251
Südliche Weinstraße	49 246	7 458	2 922	6 555	10 915	8 130	11 784	1 482
Südwestpfalz	42 025	6 778	2 516	5 974	9 727	7 359	8 834	837
Trier-Saarburg	56 774	9 030	4 134	8 599	14 177	9 469	10 195	1 170
Vulkaneifel	26 249	3 924	1 738	3 855	7 124	4 667	4 499	442
Westerwaldkreis	88 355	12 721	5 715	11 901	22 451	15 676	17 553	2 338
Rheinland-Pfalz	1 799 841	296 347	119 262	253 530	415 322	297 365	369 561	48 454

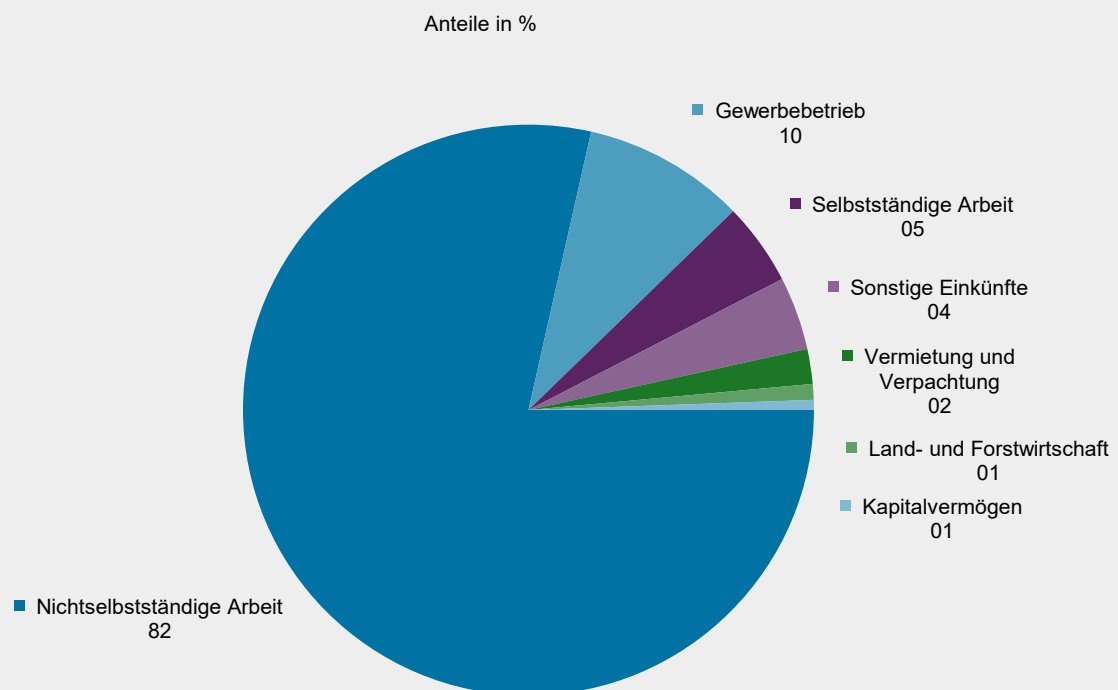
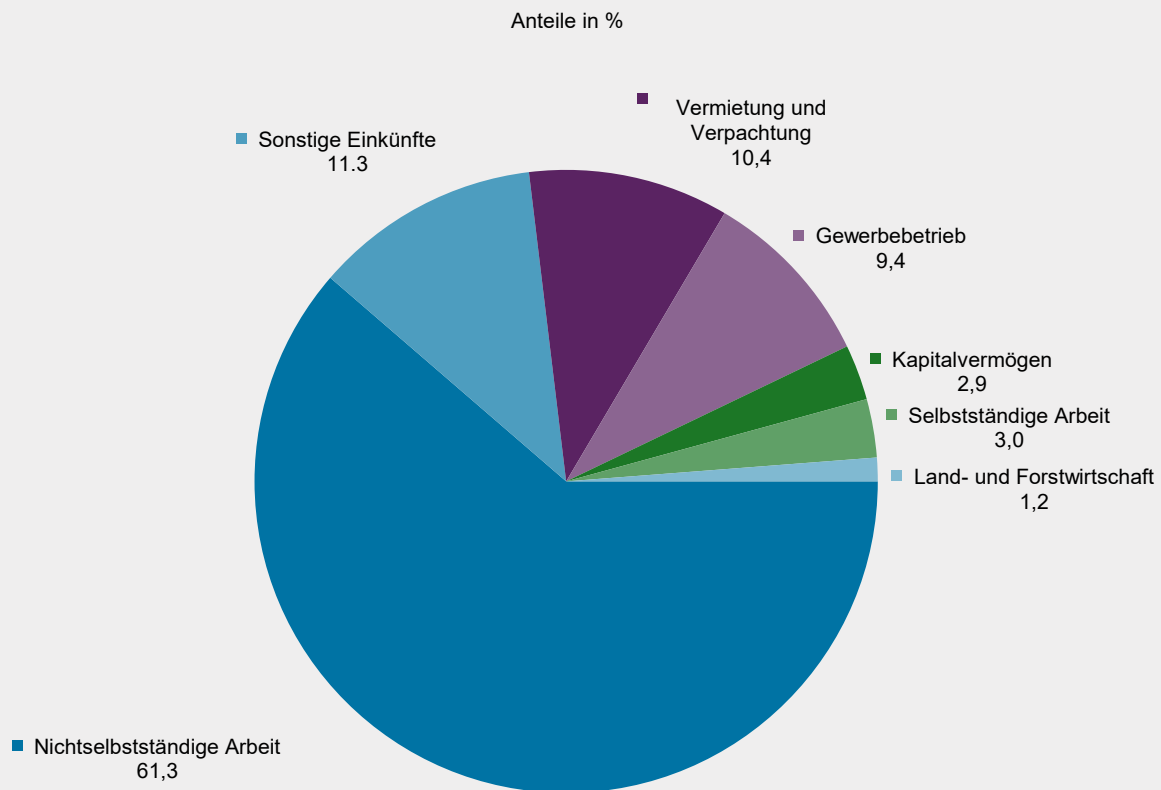
Verwaltungsbezirke	Bruttolohn der Arbeitnehmer insgesamt	Größenklassen des Gesamtbetrages der Einkünfte von ... bis unter ... EUR						
		0	5 000	10 000	20 000	35 000	50 000	125 000 und mehr
		- 5 000	- 10 000	- 20 000	- 35 000	- 50 000	- 125 000	
Bruttolohn (1 000 EUR)								
Kreisfreie Städte:	15 867 871	227 522	297 062	1 029 370	2 841 561	3 081 228	6 385 784	2 005 344
Frankenthal (Pfalz)	715 205	11 201	11 761	45 449	119 647	131 267	323 889	71 992
Kaiserslautern	1 313 072	21 795	27 107	99 110	262 632	292 689	481 216	128 521
Koblenz	1 740 456	20 512	31 214	117 127	355 016	393 568	662 396	160 624
Landau in der Pfalz	714 143	9 923	12 441	41 759	133 694	145 655	285 001	85 671
Ludwigshafen am Rhein	2 414 846	42 702	46 655	162 801	417 317	428 211	1 072 240	244 920
Mainz	3 772 761	46 149	60 913	182 601	543 929	680 309	1 616 879	641 980
Neustadt an der Weinstraße	922 904	13 352	17 028	53 906	149 406	154 752	354 376	180 084
Pirmasens	438 704	7 236	10 877	43 332	109 357	99 482	137 085	31 334
Speyer	869 029	8 877	12 636	46 584	137 669	156 434	350 649	156 181
Trier	1 269 664	22 717	33 146	115 015	290 897	265 211	413 899	128 779
Worms	1 216 398	16 972	25 023	86 505	226 085	230 393	498 601	132 820
Zweibrücken	480 689	6 086	8 261	35 181	95 912	103 257	189 553	42 438
Landkreise:	46 312 815	515 509	711 191	2 684 187	8 541 736	9 311 475	19 494 271	5 054 446
Ahrweiler	1 963 224	20 793	31 776	120 251	377 704	402 208	816 922	193 569
Altenkirchen (Westerwald)	1 815 119	19 105	30 160	114 430	396 063	429 888	689 376	136 096
Alzey-Worms	2 132 723	21 984	31 353	110 642	348 405	388 239	977 939	254 160
Bad Dürkheim	2 402 990	26 193	28 419	107 979	322 277	366 795	1 087 745	463 582
Bad Kreuznach	2 330 557	26 432	36 510	145 403	451 777	486 019	932 420	251 995
Bernkastel-Wittlich	1 492 519	17 675	29 085	113 862	364 462	344 847	526 657	95 931
Birkenfeld	1 038 441	12 002	19 295	78 731	262 738	248 220	361 090	56 366
Cochem-Zell	839 017	10 257	16 074	60 455	196 984	183 815	319 146	52 288
Donnersbergkreis	1 158 938	12 736	17 323	65 903	199 055	250 695	507 234	105 993
Eifelkreis Bitburg-Prüm	1 054 529	15 352	25 672	90 772	252 766	241 564	353 702	74 701
Germersheim	2 193 026	31 850	31 045	108 401	341 362	413 281	1 049 307	217 779
Kaiserslautern	1 567 398	16 973	25 079	98 460	285 855	339 634	666 777	134 619
Kusel	991 943	11 815	15 752	63 701	198 863	246 884	410 054	44 873
Mainz-Bingen	4 055 019	33 218	46 401	169 191	536 815	638 446	1 880 839	750 109
Mayen-Koblenz	3 286 856	30 871	48 304	188 615	644 958	710 947	1 374 345	288 816
Neuwied	2 682 287	29 426	43 931	164 643	519 642	556 625	1 088 522	279 498
Rhein-Hunsrück-Kreis	1 552 622	15 209	25 866	101 305	313 081	338 885	626 424	131 851
Rhein-Lahn-Kreis	1 837 232	19 817	30 030	114 216	378 450	388 630	740 153	165 935
Rhein-Pfalz-Kreis	2 964 325	48 603	34 213	117 517	361 529	439 844	1 447 427	515 192
Südliche Weinstraße	1 818 823	20 193	24 721	95 281	297 956	338 381	832 852	209 439
Südwestpfalz	1 421 461	14 991	21 241	88 143	269 031	312 313	606 130	109 611
Trier-Saarburg	1 804 139	21 573	35 108	129 063	392 980	393 548	686 223	145 645
Vulkaneifel	827 332	9 719	15 136	58 932	199 591	194 091	297 226	52 637
Westerwaldkreis	3 082 300	28 722	48 697	178 291	629 392	657 676	1 215 761	323 761
Rheinland-Pfalz	62 180 689	743 033	1 008 254	3 713 558	11 383 295	12 392 702	25 880 058	7 059 789

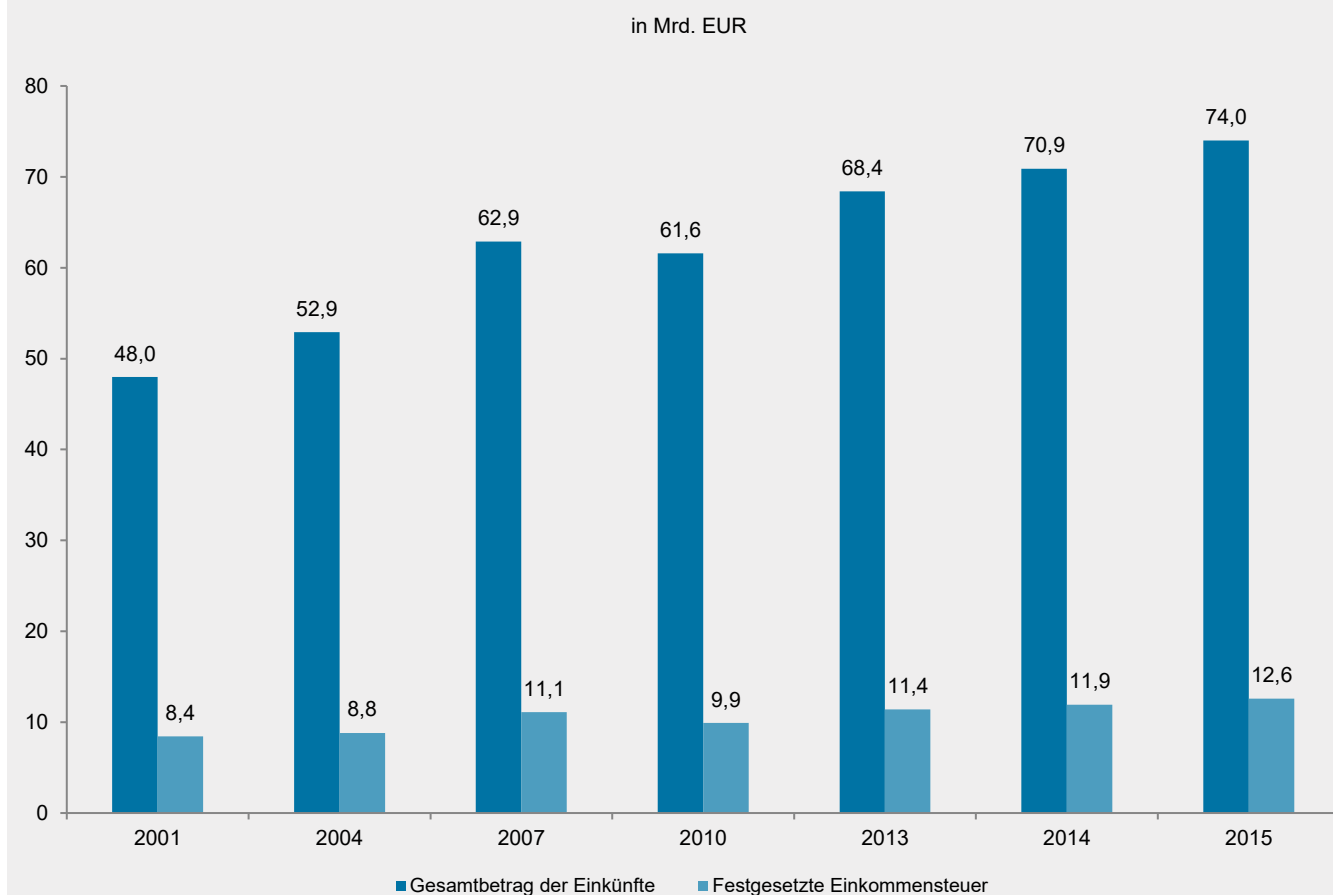
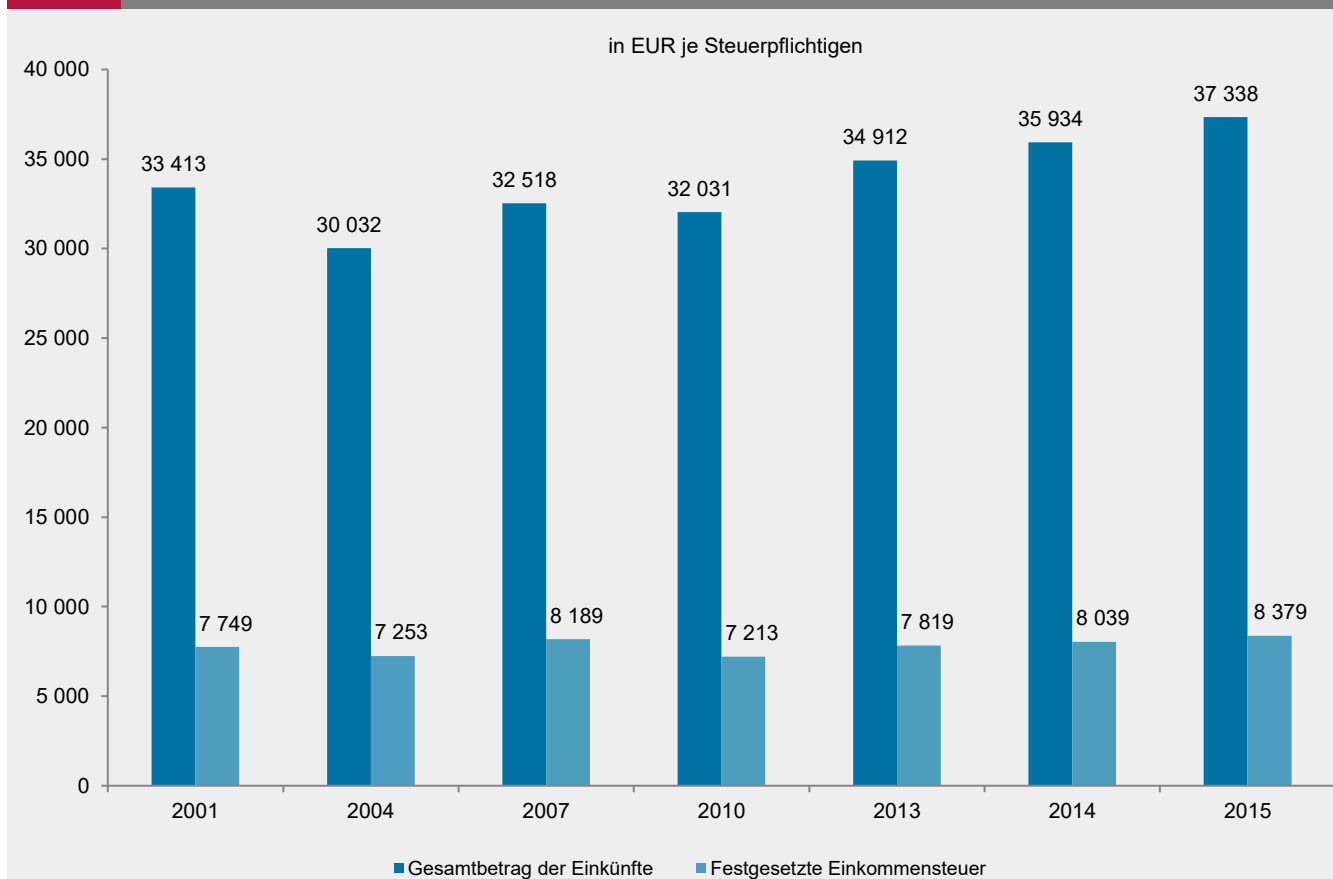
noch: Steuerpflichtige Arbeitnehmer, deren Bruttolohn und Lohnsteuer 2015 nach Größenklassen des
T 17 Gesamtbetrages der Einkünfte und Verwaltungsbezirken

Verwaltungsbezirke	Lohnsteuer der Arbeit- nehmer insgesamt	Größenklassen des Gesamtbetrages der Einkünfte von ... bis unter ... EUR						
		0	5 000	10 000	20 000	35 000	50 000	125 000 und mehr
		-	-	-	-	-	-	
		5 000	10 000	20 000	35 000	50 000	125 000	
Einbehaltene Lohnsteuer (1 000 EUR)								
Kreisfreie Städte:	2 688 481	4 446	9 207	59 549	306 458	452 324	1 255 571	600 926
Frankenthal (Pfalz)	115 463	161	358	2 505	12 413	18 218	61 315	20 493
Kaiserslautern	207 540	421	846	5 844	28 211	42 484	91 331	38 402
Koblenz	282 844	496	922	6 540	39 236	59 193	129 508	46 948
Landau in der Pfalz	119 458	256	416	2 419	14 756	21 685	55 237	24 691
Ludwigshafen am Rhein	396 201	756	1 536	9 173	42 894	60 856	208 196	72 791
Mainz	713 385	948	1 942	11 333	61 412	105 184	338 728	193 839
Neustadt an der Weinstraße	165 184	190	458	3 026	15 915	21 937	67 874	55 785
Pirmasens	60 870	155	305	2 475	11 132	13 559	24 173	9 071
Speyer	158 604	160	394	2 697	15 126	22 811	69 630	47 786
Trier	199 712	470	1 007	6 720	32 024	39 523	81 294	38 673
Worms	195 043	335	788	4 844	23 352	32 344	93 914	39 465
Zweibrücken	74 176	98	235	1 973	9 987	14 530	34 371	12 982
Landkreise:	7 410 019	9 442	20 037	156 318	904 618	1 280 781	3 568 035	1 470 788
Ahrweiler	309 382	371	902	7 131	40 110	54 975	150 450	55 441
Altenkirchen (Westerwald)	266 004	370	889	6 611	41 034	56 789	121 466	38 844
Alzey-Worms	354 106	392	859	6 375	36 816	54 151	182 633	72 880
Bad Dürkheim	440 201	426	773	6 241	34 528	51 149	209 174	137 909
Bad Kreuznach	367 184	453	982	8 438	47 508	66 318	169 180	74 305
Bernkastel-Wittlich	209 695	351	815	7 037	38 849	45 735	89 894	27 016
Birkenfeld	141 800	222	540	4 564	26 973	32 042	61 398	16 060
Cochem-Zell	117 480	196	439	3 517	20 810	24 193	53 866	14 459
Donnersbergkreis	181 728	196	493	3 744	21 065	34 659	91 024	30 546
Eifelkreis Bitburg-Prüm	150 285	287	715	5 256	27 101	33 282	61 505	22 141
Germersheim	359 475	701	1 096	6 404	36 512	58 629	195 329	60 803
Kaiserslautern	240 897	359	776	5 734	30 079	46 892	118 345	38 712
Kusel	141 948	202	444	3 692	21 060	34 045	70 444	12 061
Mainz-Bingen	754 371	585	1 272	9 848	58 002	92 125	369 274	223 264
Mayen-Koblenz	514 471	535	1 275	10 991	69 672	98 363	249 684	83 952
Neuwied	420 724	492	1 177	9 491	54 158	75 649	198 271	81 486
Rhein-Hunsrück-Kreis	233 848	290	718	6 033	32 572	45 273	110 770	38 191
Rhein-Lahn-Kreis	282 324	350	864	6 449	39 570	52 989	132 939	49 164
Rhein-Pfalz-Kreis	541 762	816	991	6 654	38 696	63 432	281 063	150 112
Südliche Weinstraße	300 719	419	718	5 392	31 691	47 431	154 167	60 901
Südwestpfalz	214 359	245	587	5 202	28 624	43 063	106 036	30 603
Trier-Saarburg	269 743	405	1 021	7 419	42 151	55 137	122 066	41 543
Vulkaneifel	117 013	171	377	3 510	21 250	25 748	50 632	15 325
Westerwaldkreis	480 500	608	1 314	10 585	65 787	88 712	218 425	95 070
Rheinland-Pfalz	10 098 495	13 891	29 242	215 865	1 211 073	1 733 104	4 823 605	2 071 715

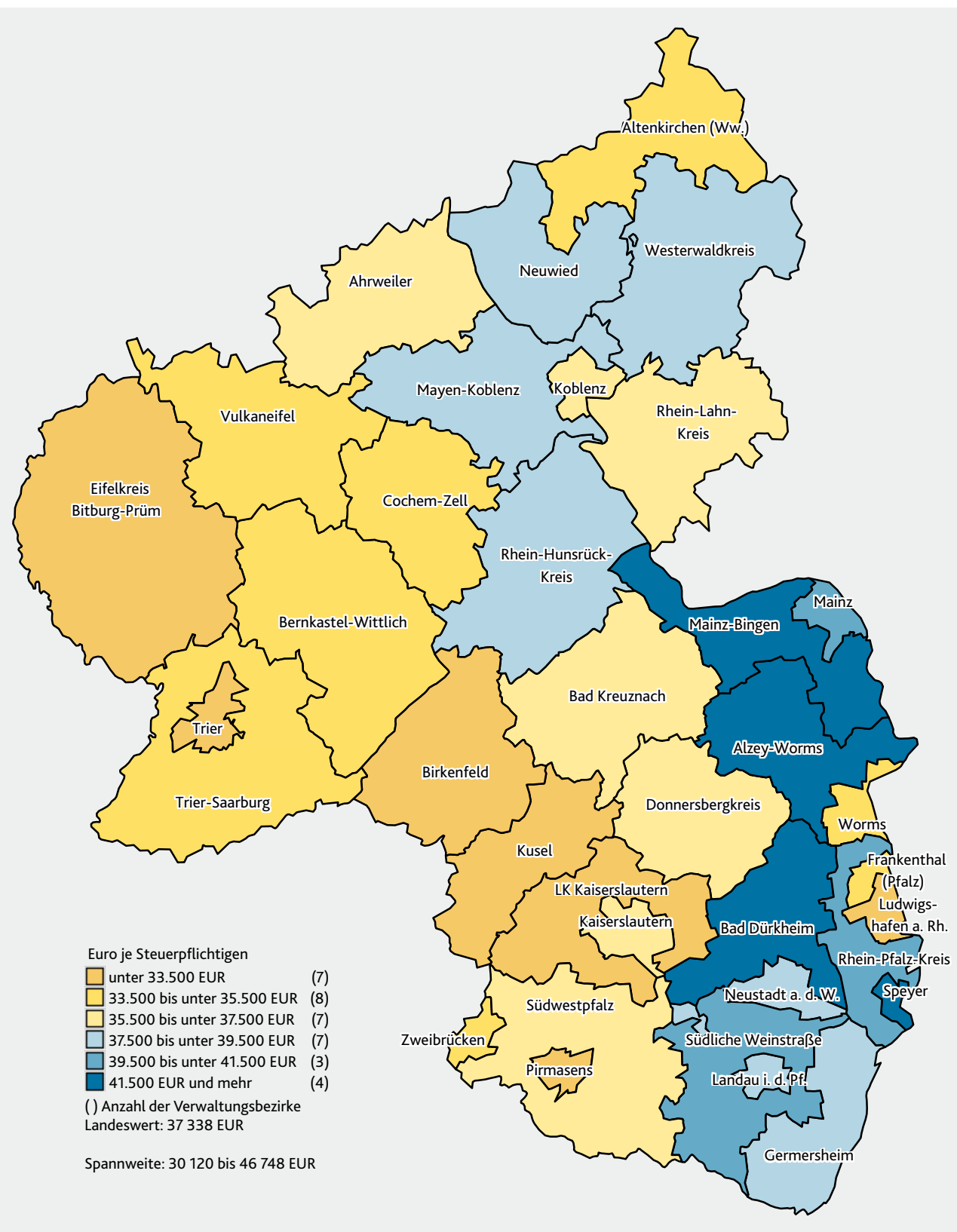
Unbeschränkt Lohn- und Einkommensteuerpflichtige 2015, deren Gesamtbetrag der Einkünfte und festgesetzte Einkommen-/Jahreslohnsteuer nach Größenklassen des Gesamtbetrages der Einkünfte





G 4
Gesamtbetrag der Einkünfte und festgesetzte Einkommensteuer 2001–2015

G 5
Gesamtbetrag der Einkünfte und festgesetzte Einkommensteuer 2001–2015


K1 Durchschnittlicher Gesamtbetrag der Einkünfte
der Lohn- und Einkommensteuerpflichtigen 2015 nach Verwaltungsbezirken



Impressum

Herausgeber:
Statistisches Landesamt Rheinland-Pfalz
Mainzer Straße 14-16
56130 Bad Ems

Telefon: 02603 71-0
Telefax: 02603 71-3150

E-Mail: poststelle@statistik.rlp.de
Internet: www.statistik.rlp.de

Kostenfreier Download im Internet: <http://www.statistik.rlp.de/de/publikationen/statistische-berichte/>

© Statistisches Landesamt Rheinland-Pfalz · Bad Ems · 2019

Vervielfältigung und Verbreitung, auch auszugsweise, mit Quellenangabe gestattet.