



Rheinland-Pfalz

STATISTISCHES LANDESAMT

2020

# STATISTISCHE BERICHTE



## Gewerbeanzeigen im November 2019

Ergebnisse der Gewerbeanzeigenstatistik

## Zeichenerklärungen

0	Zahl ungleich Null, Betrag jedoch kleiner als die Hälfte von 1 in der letzten ausgewiesenen Stelle
-	nichts vorhanden
.	Zahl unbekannt oder geheim
x	Nachweis nicht sinnvoll
...	Zahl fällt später an
/	keine Angabe, da Zahl nicht sicher genug
( )	Aussagewert eingeschränkt, da Zahl statistisch unsicher
D	Durchschnitt
p	vorläufig
r	revidiert
s	geschätzt

Für die Abgrenzung von Größenklassen wird im Allgemeinen anstelle einer ausführlichen Beschreibung „50 bis unter 100“ die Darstellungsform „50 – 100“ verwendet.

Einzelwerte in Tabellen werden im Allgemeinen ohne Rücksicht auf die Endsumme gerundet.

# Inhalt

Seite

<b>Informationen zur Statistik .....</b>	<b>4</b>
--	----------

<b>Glossar .....</b>	<b>5</b>
----------------------	----------

## Tabellen

T 1	Gewerbeanmeldungen im November 2019 nach Wirtschaftszweigen .....	9
T 2	Gewerbeabmeldungen im November 2019 nach Wirtschaftszweigen .....	10
T 3	Gewerbeanmeldungen im November 2019 nach Verwaltungsbezirken .....	12
T 4	Gewerbeabmeldungen im November 2019 nach Verwaltungsbezirken .....	13
T 5	Neugründungen sowie Gewerbetreibende im November 2019 nach Wirtschaftszweigen .....	15
T 6	Vollständige Aufgaben sowie Gewerbetreibende im November 2019 nach Wirtschaftszweigen .....	16
T 7	Neugründungen sowie Gewerbetreibende im November 2019 nach Art der Niederlassung, Rechtsform, Einzelunternehmen nach Geschlecht und Staatsangehörigkeit .....	17
T 8	Vollständige Aufgaben sowie Gewerbetreibende im November 2019 nach Art der Niederlassung, Rechtsform, Einzelunternehmen nach Geschlecht und Staatsangehörigkeit .....	18

## Grafiken

G 1	Gewerbean- und -abmeldungen mit Neuerrichtungen und Aufgaben im Jahresüberblick .....	8
G 2	Gewerbeanmeldungen im November 2019 nach Wirtschaftszweigabschnitten .....	11
G 3	Gewerbeabmeldungen im November 2019 nach Wirtschaftszweigabschnitten .....	11
G 4	Neuerrichtungen und Aufgaben im November 2019 nach Verwaltungsbezirken .....	14
G 5	Neugründungen im November 2019 nach ausgewählten Staatsangehörigkeiten von Einzelunternehmern/-innen .....	17
G 6	Vollständige Aufgaben im November 2019 nach ausgewählten Staatsangehörigkeiten von Einzelunternehmern/-innen .....	18

# Informationen zur Statistik

## Ziel der Statistik

Die Gewerbeanzeigenstatistik dient als unentbehrliche Informationsgrundlage für die Wirtschafts-, Wettbewerbs- und Strukturpolitik. Sie stellt Informationen über die Aufnahme und Beendigung gewerblicher Tätigkeiten und deren Anlässe bereit. Dies sind zum einen Angaben über die Gesamtheit der Gewerbemeldungen und zum anderen umfassende Angaben über die gemeldeten gewerblichen Gründungen und Stilllegungen.

## Rechtsgrundlage

Die Rechtsgrundlagen der Gewerbeanzeigenstatistik sind § 14 Abs. 13 der Gewerbeordnung (GewO), in der Fassung der Bekanntmachung vom 22.02.1999 (BGBl. I S. 202), zuletzt geändert durch Artikel 2 des Gesetzes vom 28. November 2014 (BGBl. I S. 1802), sowie die Verordnung zur Ausgestaltung des Gewerbeanzeigenverfahrens (Gewerbeanzeigenverordnung – GewAnzV) des Bundesministeriums für Wirtschaft und Energie vom 22. Juli 2014. Letztere ist am 1. Januar 2015 in Kraft getreten.

## Erhebungsumfang

Die Gewerbeanzeigenstatistik ist eine Sekundärerhebung. Die Datengrundlage bilden die in einem Monat bei den zuständigen Behörden erstatteten Gewerbeanzeigen. Gewerbeanzeigen sind gemäß § 14 Abs. 1 GewO von allen natürlichen und juristischen Personen bei Aufnahme, Änderung oder Aufgabe eines stehenden Gewerbes, einer Zweigniederlassung oder einer unselbständigen Zweigstelle zu tätigen. Auskunftspflichtig zur Gewerbeanzeigenstatistik sind die Gewerbetreibenden. Diese kommen ihrer Auskunftspflicht nach, indem sie die Gewerbeanzeige erstatten.

Die Gewerbeanzeigenstatistik ist darüber hinaus eine Vollerhebung. Nicht in die Statistik einbezogen sind allerdings die Freien Berufe, die Urproduktion (Land- und Forstwirtschaft, Bergbau und Gewinnung von Steinen und Erden) und die Erbringung von Finanz- und Versicherungsdienstleistungen, da diese Bereiche nicht der Gewerbeordnung unterliegen. Nicht berücksichtigt wird ferner das Reisegewerbe, weil die in diesem Bereich tätigen Unternehmen in der Regel mehrere Gewerbemeldungen abgeben.

## Erhebungsdurchführung

Die zuständigen Behörden, d. h. die Gewerbeämter und die Starterzentren der IHK und HWK, liefern seit Januar 2017 die bei Ihnen erstatteten Gewerbeanzeigen unter Nutzung einer Zentralen Pflege- und Verteilerplattform (ZPV) als Web-Portal an die Gesellschaft für Kommunikation und Wissenstransfer mbH (KommWis) in Mainz. Von dort werden die Meldungen an das Statistische Landesamt kontinuierlich weitergeleitet und dem zuständigen Fachbereich zur Aufbereitung der Gewerbeanzeigenstatistik zur Verfügung gestellt.

## Berichtszeitraum/-Zeitpunkt und Periodizität

Die Gewerbeanzeigenstatistik wird monatlich erstellt. Die monatlichen Ergebnisse stehen ca. zwei bis zweieinhalb Monate nach Ablauf eines Monats zur Verfügung. Das Jahresergebnis liegt dementsprechend ca. Mitte März des Folgejahres vor.

## Erhebungsmerkmale

Die Erhebungsmerkmale der Gewerbeanzeigenstatistik umfassen im Wesentlichen die angemeldete Tätigkeit, die Angabe Haupt- oder Nebenerwerb, das Datum des Beginns der angemeldeten Tätigkeit, die Art des angemeldeten Betriebes, die Zahl der bei Geschäftsaufnahme tätigen Personen nach Voll- und Teilzeit, die Angabe Hauptniederlassung, Zweigniederlassung oder Zweigstelle, den Grund der Gewerbeanzeige und das Datum der Erstattung der Gewerbeanzeige sowie die personenbezogenen Merkmale Geschlecht und Staatsangehörigkeit

## Regionale Ebene

Die Ergebnisse werden in dieser Veröffentlichung bis auf Kreisebene nachgewiesen. Ergebnisse in tieferer regionaler Gliederung können auf Anfrage bereitgestellt werden.

## Vergleichbarkeit / Klassifikationen

Die Ergebnisse dieser Veröffentlichung nach Wirtschaftszweigen sind nach der aktuell gültigen Klassifikation der Wirtschaftszweige gegliedert, d. h. auf Basis der WZ 2008. Eine Vergleichbarkeit mit Ergebnissen früherer Jahre, die nach einer älteren Klassifikation der Wirtschaftszweige (WZ 1993, WZ 2003) gegliedert sind, ist nur mit Einschränkungen bzw. gar nicht möglich. Der Wirtschaftszweig ist in der Gewerbeanzeigenstatistik nur bis auf die Ebene des Dreistellers durchgängig verfügbar.

# Glossar

## Aufgabe eines Gewerbes

Erfolgt entweder durch vollständige Aufgabe oder durch Umwandlung.

## Betriebsaufgabe

Aufgabe eines Gewerbebetriebes mit einer erwarteten größeren wirtschaftlichen Bedeutung. Sie kann durch eine juristische Person, eine Gesellschaft ohne Rechtspersönlichkeit (Personengesellschaft) oder eine natürliche Person erfolgen. Bei einer natürlichen Person, die eine Hauptniederlassung abmeldet, ist Voraussetzung, dass sie entweder in das Handelsregister eingetragen war oder aber eine Handwerkskarte besitzt oder zuletzt mindestens einen Arbeitnehmer beschäftigt hat.

## Betriebsgründung

Gründung eines Betriebes mit einer erwarteten größeren wirtschaftlichen Bedeutung. Sie kann durch eine juristische Person, eine Gesellschaft ohne Rechtspersönlichkeit (Personengesellschaft) oder eine natürliche Person erfolgen. Bei einer natürlichen Person, die eine Hauptniederlassung anmeldet, ist Voraussetzung, dass sie entweder in das Handelsregister eingetragen ist oder aber eine Handwerkskarte besitzt oder mindestens einen Arbeitnehmer beschäftigt.

## Fortzug eines Gewerbes

Verlagerung des Betriebes aus dem Bezirk des nachweisenden Gewerbeamtes.

## Gewerbe

Nicht sozialwidrige, selbstständige, auf Dauer und Gewinnerzielung angelegte sowie im eigenen Namen und auf eigene Rechnung ausgeübte Tätigkeit. Nicht zum Gewerbe zählen u. a. die Urproduktion (z. B. Land- und Forstwirtschaft oder Bergbau), die freien Berufe und die Verwaltung des eigenen Vermögens.

## Gewerbeabmeldung

Eine Gewerbeabmeldung betrifft die Aufgabe, den Fortzug oder die Übergabe einer Hauptniederlassung, einer Zweigniederlassung oder einer Zweigstelle eines Gewerbes. Anzeigepflichtige Gewerbebetreibende sind Einzelgewerbebetreibende (d. h. natürliche Personen), geschäftsführende Gesellschafter von Personengesellschaften und juristische Personen, wobei juristische Personen ihrer Gewerbeanzeigepflicht durch Handeln ihres Vertretungsberechtigten nachkommen.

## Gewerbebeanmeldung

Eine Gewerbebeanmeldung betrifft die Neuerrichtung, den Zuzug oder die Übernahme einer Hauptniederlassung, einer Zweigniederlassung oder einer Zweigstelle eines Gewerbes. Anzeigepflichtige Gewerbebetreibende sind Einzelgewerbebetreibende (d. h. natürliche Personen), geschäftsführende Gesellschafter von Personengesellschaften und juristische Personen, wobei juristische Personen ihrer Gewerbeanzeigepflicht durch Handeln ihres Vertretungsberechtigten nachkommen.

## Gewerbeanzeige

Eine Gewerbeanzeige hat eine Gewerbebeanmeldung, eine Gewerbeummeldung oder eine Gewerbeabmeldung zum Gegenstand. Es besteht eine Anzeigepflicht.

## Hauptniederlassung

Mittelpunkt des Geschäftsverkehrs eines Betriebes, der sich bei Personengesellschaften (KG, OHG, GmbH & Co. KG, GbR, GmbH & Co. OHG u.a.) und juristischen Personen am Sitz des Unternehmens befindet. Eine Hauptniederlassung liegt auch dann vor, wenn daneben keine Zweigniederlassung oder unselbständige Zweigstelle betrieben wird.

## **Neuerrichtung eines Gewerbes**

Erfolgt entweder durch Neugründung oder durch Umwandlung.

## **Neugründung eines Gewerbes**

Entweder eine Betriebsgründung oder eine sonstige Neugründung.

### **Sonstige Neugründung**

Gründung eines Kleinunternehmens oder eines Nebenerwerbsbetriebes. Bei der Gründung eines Kleinunternehmens gründet ein Nichtkaufmann eine Hauptniederlassung. Diese ist nicht im Handelsregister eingetragen, besitzt keine Handwerkskarte und beschäftigt keine Arbeitnehmer.

### **Sonstige Stilllegung**

Eine sonstige Stilllegung ist die Aufgabe eines Kleinunternehmens oder eines Nebenerwerbsbetriebes. Bei der Aufgabe eines Kleinunternehmens gibt ein Nichtkaufmann eine Hauptniederlassung vollständig auf. Diese war nicht im Handelsregister eingetragen, hat keine Handwerkskarte besessen und keine Arbeitnehmer beschäftigt.

### **Unselbständige Zweigstelle**

Feste örtliche Anlagen oder Einrichtungen, die der Ausübung eines stehenden Gewerbes dienen (z.B. ein Auslieferungslager), jedoch nicht die Bedingungen einer Zweigniederlassung erfüllen.

### **Vollständige Aufgabe**

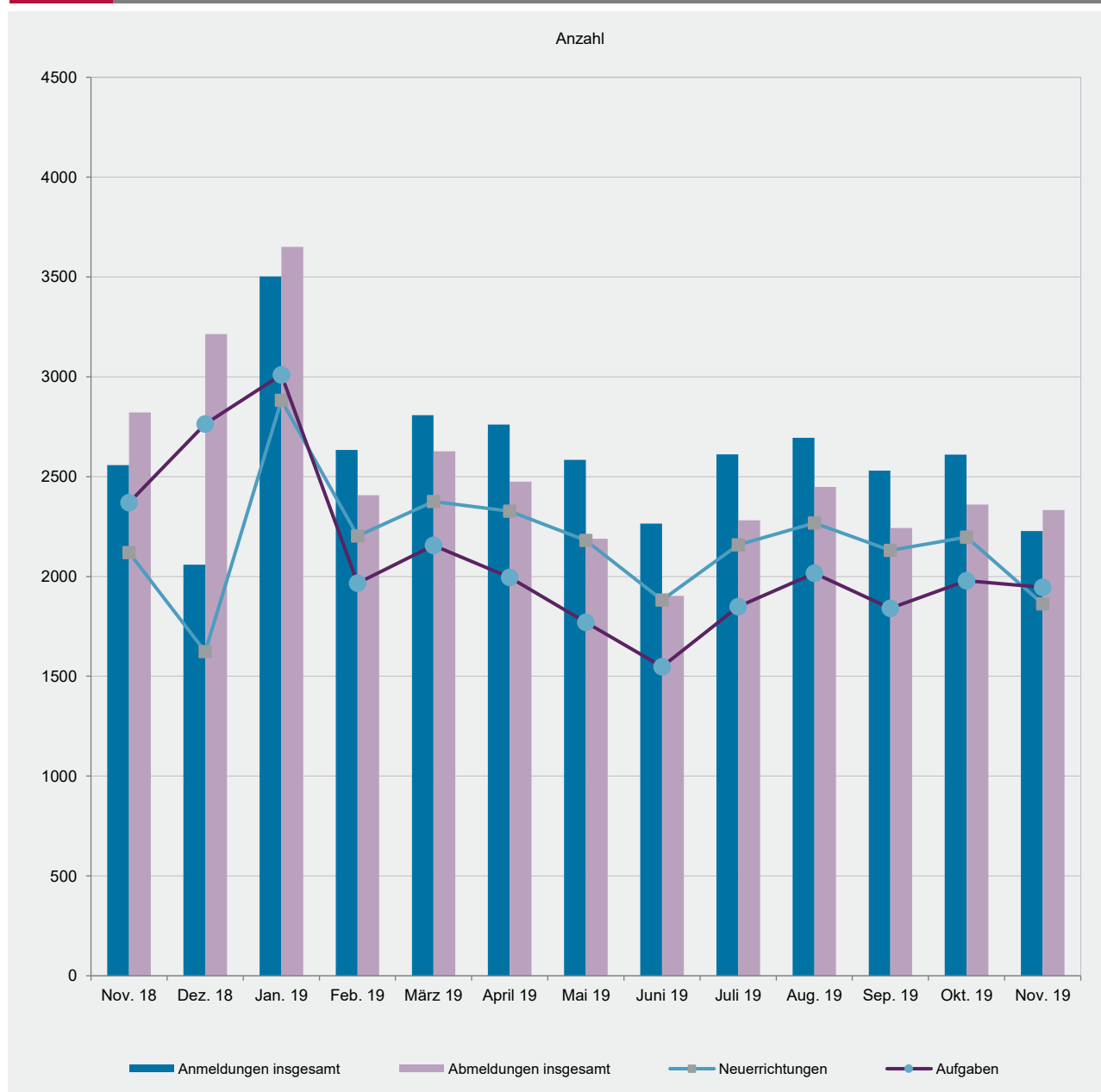
Entweder eine Betriebsaufgabe oder eine sonstige Stilllegung.

### **Zuzug eines Gewerbes**

Verlagerung des Betriebes in den Bereich einer anderen Meldebehörde.

### **Zweigniederlassung**

Betriebe mit selbständiger Organisation, selbständigen Betriebsmitteln und gesonderter Buchführung, dessen Leiter Geschäfte selbständig abzuschließen und durchzuführen befugt ist.



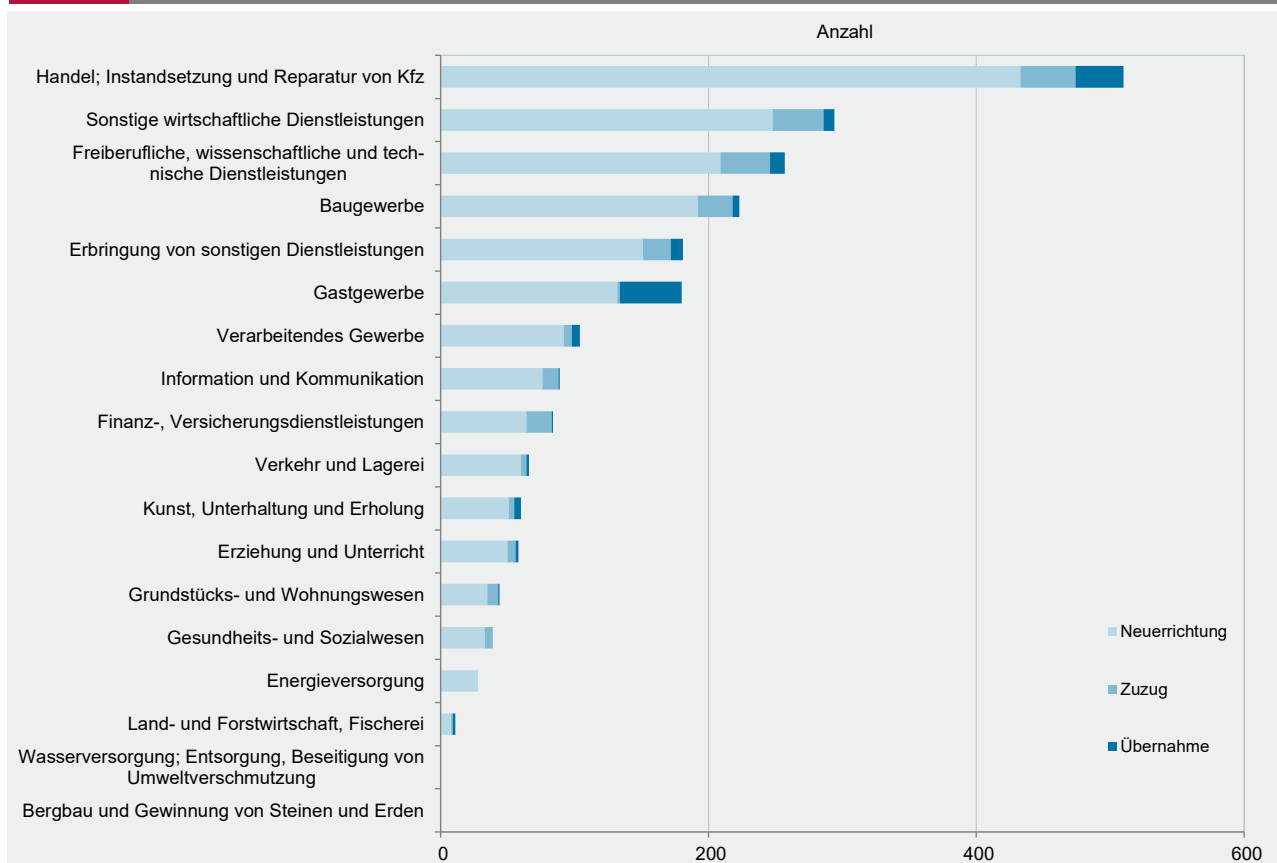


WZ 2008	Wirtschaftszweig	Anmeldungen im Nov. 2019				Veränderung zum Okt. 2019			
		ins- gesamt	davon			ins- gesamt	davon		
			Neuer- richtung	Zuzug	Über- nahme		Neuer- richtung	Zuzug	Über- nahme
		Anzahl				%			
A	Land- und Forstwirtschaft, Fischerei	11	8	1	2	-50,0	-60,0	-50,0	x
B	Bergbau und Gewinnung von Steinen und Erden	-	-	-	-	0,0	0,0	0,0	0,0
C	Verarbeitendes Gewerbe	104	92	6	6	-11,1	-11,5	-33,3	50,0
	darunter								
10	Herstellung von Nahrungs- und Futtermitteln	16	12	2	2	60,0	33,3	x	100,0
11	Getränkeherstellung	6	6	-	-	50,0	50,0	0,0	0,0
13	Herstellung von Textilien	12	11	1	-	-7,7	-15,4	x	0,0
14	Herstellung von Bekleidung	3	3	-	-	-25,0	0,0	x	0,0
16	Herstellung von Holz-, Flecht-, Korb- und Korkwaren (ohne Möbel)	5	5	-	-	0,0	0,0	0,0	0,0
18	Herstellung von Druckerzeugnissen; Vervielfältigung von Ton-, Bild- und Datenträgern	4	2	1	1	-33,3	-60,0	0,0	x
25	Herstellung von Metallerzeugnissen	9	8	1	-	-50,0	-50,0	-50,0	0,0
26	Herstellung von Datenverarbeitungsgeräten, elektrischen und optischen Erzeugnissen	1	1	-	-	-50,0	x	x	x
27	Herstellung von elektrischen Ausrüstungen	1	1	-	-	-75,0	-75,0	0,0	0,0
28	Maschinenbau	1	1	-	-	-50,0	-50,0	0,0	0,0
29	Herstellung von Kraftwagen u. Kraftwagenteilen	3	2	-	1	200,0	100,0	0,0	x
31	Herstellung von Möbeln	2	1	1	-	-33,3	-50,0	0,0	0,0
D	Energieversorgung	28	28	-	-	-12,5	3,7	x	x
E	Wasserversorgung; Entsorgung, Beseitigung von Umweltverschmutzung	-	-	-	-	x	x	0,0	0,0
F	Baugewerbe	223	192	26	5	-20,6	-17,9	-27,8	-54,5
G	Handel; Instandsetzung und Reparatur von Kfz	510	433	41	36	-12,8	-15,3	-16,3	44,0
	darunter								
45	Kfz-Handel; Instandsetzung u. Reparatur von Kfz	78	63	11	4	-6,0	-16,0	83,3	100,0
46	Handelsvermittlung und Großhandel (ohne Kfz)	121	100	14	7	-2,4	-3,8	-12,5	75,0
47	Einzelhandel (ohne Kfz)	311	270	16	25	-17,7	-18,7	-40,7	31,6
H	Verkehr und Lagerei	66	60	4	2	3,1	9,1	-42,9	0,0
	darunter								
49	Landverkehr und Transport in Rohrfernleitungen	40	38	1	1	-4,8	5,6	-80,0	0,0
53	Post-, Kurier- und Expressdienste	14	10	3	1	7,7	0,0	50,0	0,0
I	Gastgewerbe	180	132	2	46	-15,9	-19,0	-33,3	-4,2
55	Beherbergung	38	29	1	8	153,3	163,6	0,0	166,7
56	Gastronomie	142	103	1	38	-28,6	-32,2	-50,0	-15,6
J	Information und Kommunikation	89	76	12	1	-25,2	-18,3	-50,0	-50,0
	darunter								
58	Verlagswesen	3	1	2	-	-66,7	-80,0	-33,3	x
61	Telekommunikation	1	-	-	1	-75,0	x	0,0	x
62	Erbringung von Dienstleistungen der Informationstechnologie	59	50	9	-	-21,3	-15,3	-40,0	x
63	Informationsdienstleistungen	10	9	1	-	-28,6	-18,2	-66,7	0,0
K	Finanz-, Versicherungsdienstleistungen	84	64	19	1	-20,8	-15,8	-20,8	-83,3
	darunter								
66	Mit Finanz- und Versicherungsdienstleistungen verbundene Tätigkeiten	73	55	17	1	-13,1	-9,8	-22,7	0,0
L	Grundstücks- und Wohnungswesen	44	35	8	1	-21,4	-25,5	14,3	-50,0
M	Freiberufliche, wissenschaftliche und technische Dienstleistungen	257	209	37	11	-8,5	-9,1	-15,9	57,1
	darunter								
70	Verwaltung und Führung von Unternehmen; Unternehmensberatung	44	33	8	3	-29,0	-34,0	-20,0	50,0
73	Werbung und Marktforschung	65	59	5	1	-19,8	-14,5	-58,3	x
N	Sonstige wirtschaftliche Dienstleistungen	294	248	38	8	-14,8	-16,8	-2,6	0,0
	darunter								
77	Vermietung von beweglichen Sachen	11	7	3	1	-52,2	-66,7	200,0	0,0
78	Vermietung und Überlassung von Arbeitskräften	2	2	-	-	-77,8	-75,0	x	0,0
79	Reisebüros, -veranstalter und sonstige Reservierungsdienstleistungen	5	4	1	-	-72,2	-66,7	-75,0	x
81	Gebäudebetreuung; Garten- und Landschaftsbau	128	113	12	3	-15,2	-15,7	-14,3	0,0
P	Erziehung und Unterricht	58	50	6	2	5,5	-2,0	50,0	x
Q	Gesundheits- und Sozialwesen	39	33	6	-	-2,5	0,0	0,0	x
R	Kunst, Unterhaltung und Erholung	60	51	4	5	15,4	10,9	0,0	150,0
S	Erbringung von sonstigen Dienstleistungen	181	151	21	9	-24,3	-27,1	5,0	-25,0
	Sonstige Tätigkeiten	-	-	-	-	0,0	0,0	0,0	0,0
	<b>Insgesamt</b>	<b>2 228</b>	<b>1 862</b>	<b>231</b>	<b>135</b>	<b>-14,6</b>	<b>-15,2</b>	<b>-17,8</b>	<b>2,3</b>

WZ 2008	Wirtschaftszweig	Abmeldungen im Nov. 2019				Veränderung zum Okt. 2019			
		ins- gesamt	davon			ins- gesamt	davon		
			Aufgabe	Fortzug	Über- gabe		Aufgabe	Fortzug	Über- gabe
		Anzahl				%			
A	Land- und Forstwirtschaft, Fischerei	18	15	2	1	5,9	25,0	-33,3	-50,0
B	Bergbau und Gewinnung von Steinen und Erden	-	-	-	-	0,0	0,0	0,0	0,0
C	Verarbeitendes Gewerbe	110	91	12	7	-1,8	4,6	-14,3	-36,4
	darunter								
10	Herstellung von Nahrungs- und Futtermitteln	15	13	1	1	7,1	8,3	x	-50,0
11	Getränkeherstellung	5	4	-	1	400,0	x	0,0	0,0
13	Herstellung von Textilien	6	5	1	-	0,0	0,0	0,0	0,0
14	Herstellung von Bekleidung	9	9	-	-	28,6	50,0	x	0,0
16	Herstellung von Holz-, Flecht-, Korb- und Korkwaren (ohne Möbel)	5	5	-	-	150,0	150,0	0,0	0,0
18	Herstellung von Druckerzeugnissen; Vervielfältigung von Ton-, Bild- und Datenträgern	7	4	2	1	-12,5	-33,3	0,0	x
25	Herstellung von Metallerezeugnissen	12	11	1	-	-36,8	-15,4	-75,0	x
26	Herstellung von Datenverarbeitungsgeräten, elektrischen und optischen Erzeugnissen	3	2	-	1	-25,0	-33,3	x	x
27	Herstellung von elektrischen Ausrüstungen	1	1	-	-	0,0	0,0	0,0	0,0
28	Maschinenbau	2	1	1	-	-50,0	-50,0	0,0	x
29	Herstellung von Kraftwagen u. Kraftwagenteilen	1	1	-	-	0,0	0,0	0,0	0,0
31	Herstellung von Möbeln	7	5	1	1	250,0	150,0	x	x
D	Energieversorgung	7	7	-	-	-73,1	-66,7	x	x
E	Wasserversorgung; Entsorgung, Beseitigung von Umweltverschmutzung	-	-	-	-	x	x	0,0	0,0
F	Baugewerbe	258	223	27	8	9,3	9,9	58,8	-50,0
G	Handel; Instandsetzung und Reparatur von Kfz	579	486	56	37	4,1	1,5	14,3	32,1
	darunter								
45	Kfz-Handel; Instandsetzung u. Reparatur von Kfz	72	54	11	7	2,9	-16,9	266,7	250,0
46	Handelsvermittlung und Großhandel (ohne Kfz)	158	133	19	6	30,6	34,3	5,6	50,0
47	Einzelhandel (ohne Kfz)	349	299	26	24	-4,4	-5,1	-7,1	9,1
H	Verkehr und Lagerei	63	54	4	5	-7,4	-12,9	-20,0	400,0
	darunter								
49	Landverkehr und Transport in Rohrfernleitungen	41	36	2	3	-8,9	-12,2	-33,3	200,0
53	Post-, Kurier- und Expressdienste	15	11	2	2	-6,3	-26,7	100,0	x
I	Gastgewerbe	187	150	1	36	-15,8	-18,0	-75,0	2,9
55	Beherbergung	27	20	-	7	8,0	-16,7	x	x
56	Gastronomie	160	130	1	29	-18,8	-18,2	-66,7	-17,1
J	Information und Kommunikation	83	72	10	1	6,4	14,3	-33,3	x
	darunter								
58	Verlagswesen	3	3	-	-	-25,0	-25,0	0,0	0,0
61	Telekommunikation	2	1	-	1	-66,7	-80,0	x	x
62	Erbringung von Dienstleistungen der Informationstechnologie	60	53	7	-	22,4	47,2	-46,2	0,0
63	Informationsdienstleistungen	8	6	2	-	-20,0	-40,0	x	0,0
K	Finanz-, Versicherungsdienstleistungen	97	74	21	2	5,4	12,1	10,5	-71,4
	darunter								
66	Mit Finanz- und Versicherungsdienstleistungen verbundene Tätigkeiten	87	67	18	2	10,1	11,7	5,9	0,0
L	Grundstücks- und Wohnungswesen	48	40	6	2	-15,8	-9,1	-50,0	100,0
M	Freiberufliche, wissenschaftliche und technische Dienstleistungen	226	178	42	6	-13,4	-9,6	-22,2	-40,0
	darunter								
70	Verwaltung und Führung von Unternehmen; Unternehmensberatung	42	34	7	1	-22,2	-5,6	-53,3	-66,7
73	Werbung und Marktforschung	80	71	7	2	3,9	12,7	-50,0	x
N	Sonstige wirtschaftliche Dienstleistungen	303	256	40	7	-0,7	-4,5	33,3	0,0
	darunter								
77	Vermietung von beweglichen Sachen	24	24	-	-	9,1	41,2	x	x
78	Vermietung und Überlassung von Arbeitskräften	4	4	-	-	-55,6	-33,3	x	0,0
79	Reisebüros, -veranstalter und sonstige Reservierungsdienstleistungen	14	13	1	-	-26,3	-27,8	0,0	0,0
81	Gebäudebetreuung; Garten- und Landschaftsbau	119	104	12	3	-10,5	-14,0	20,0	50,0
P	Erziehung und Unterricht	53	35	14	4	1,9	-27,1	250,0	x
Q	Gesundheits- und Sozialwesen	39	36	2	1	-15,2	-14,3	-50,0	x
R	Kunst, Unterhaltung und Erholung	64	53	7	4	33,3	20,5	75,0	x
S	Erbringung von sonstigen Dienstleistungen	197	176	12	9	7,7	10,7	-7,7	-18,2
	Sonstige Tätigkeiten	-	-	-	-	0,0	0,0	0,0	0,0
	Insgesamt	2 332	1 946	256	130	-1,2	-1,7	2,8	-1,5

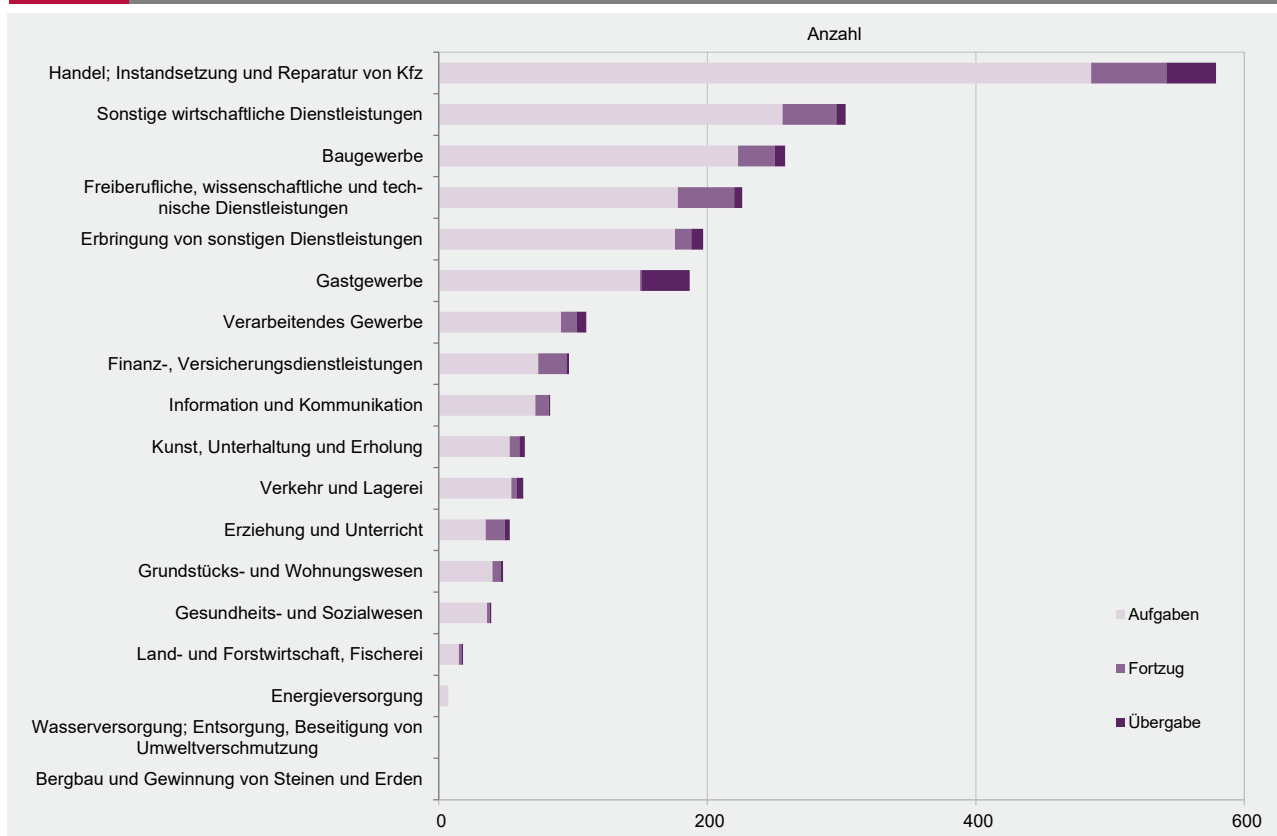
G 2

Gewerbeabmeldungen im November 2019 nach Wirtschaftszweigabschnitten



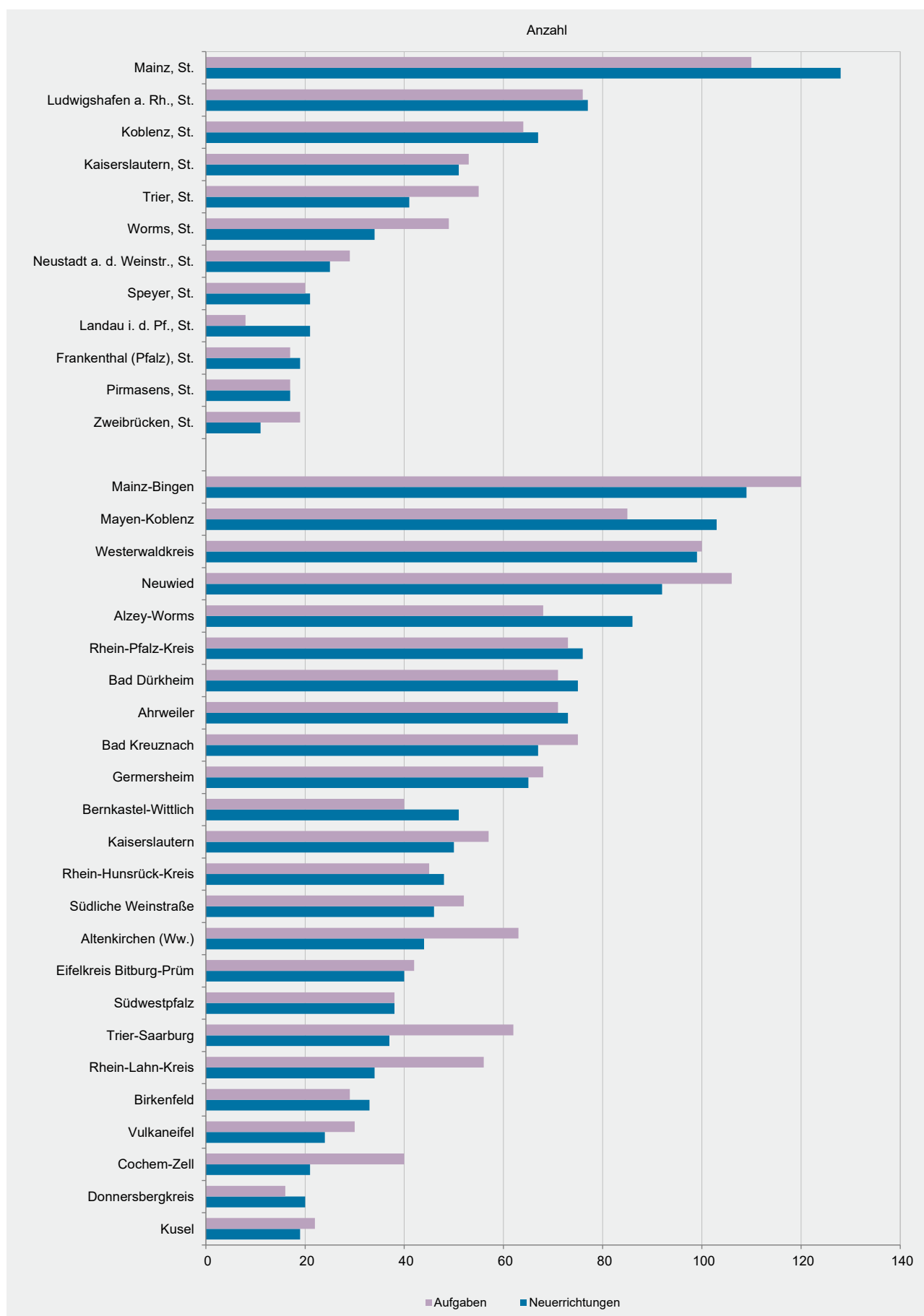
G 3

Gewerbeabmeldungen im November 2019 nach Wirtschaftszweigabschnitten



Verwaltungsbereich	Anmeldungen im Nov. 2019				Veränderung zum Okt. 2019			
	ins-gesamt	davon			ins-gesamt	davon		
		Neuer-richtung	Zuzug	Über-nahme		Neuer-richtung	Zuzug	Über-nahme
	Anzahl				%			
Frankenthal (Pfalz), St.	23	19	3	1	-41,0	-47,2	0,0	x
Kaiserslautern, St.	57	51	3	3	-17,4	-22,7	0,0	x
Koblenz, St.	75	67	5	3	-17,6	-17,3	-37,5	50,0
Landau i. d. Pf., St.	23	21	2	-	-32,4	-32,3	-33,3	0,0
Ludwigshafen a. Rh., St.	92	77	6	9	-2,1	-8,3	50,0	50,0
Mainz, St.	147	128	12	7	-8,7	-9,2	-25,0	75,0
Neustadt a. d. Weinstr., St.	32	25	3	4	6,7	4,2	0,0	33,3
Pirmasens, St.	17	17	-	-	-43,3	-43,3	0,0	0,0
Speyer, St.	26	21	-	5	-13,3	-12,5	x	66,7
Trier, St.	47	41	1	5	-27,7	-30,5	-80,0	400,0
Worms, St.	41	34	1	6	-22,6	-24,4	-66,7	20,0
Zweibrücken, St.	11	11	-	-	-63,3	-59,3	x	0,0
Ahrweiler	94	73	14	7	10,6	2,8	40,0	75,0
Altenkirchen (Ww.)	55	44	9	2	-24,7	-15,4	-25,0	-77,8
Alzey-Worms	99	86	7	6	17,9	41,0	-50,0	-33,3
Bad Dürkheim	92	75	14	3	13,6	11,9	100,0	-57,1
Bad Kreuznach	82	67	13	2	-35,4	-32,3	-23,5	-81,8
Bernkastel-Wittlich	60	51	2	7	-13,0	-8,9	-75,0	40,0
Birkenfeld	42	33	3	6	-25,0	-28,3	-25,0	0,0
Cochem-Zell	27	21	1	5	-20,6	-16,0	-66,7	-16,7
Donnersbergkreis	26	20	6	-	-35,0	-37,5	200,0	x
Eifelkreis Bitburg-Prüm	45	40	3	2	-23,7	-16,7	-57,1	-50,0
Germersheim	74	65	4	5	-5,1	0,0	-63,6	150,0
Kaiserslautern	60	50	6	4	-10,4	-19,4	200,0	33,3
Kusel	21	19	-	2	-53,3	-50,0	x	-50,0
Mainz-Bingen	137	109	13	15	-1,4	-3,5	-35,0	150,0
Mayen-Koblenz	122	103	18	1	9,9	17,0	5,9	-83,3
Neuwied	103	92	9	2	-24,8	-20,7	-55,0	100,0
Rhein-Hunsrück-Kreis	58	48	7	3	0,0	-2,0	16,7	0,0
Rhein-Lahn-Kreis	52	34	11	7	-35,0	-50,0	37,5	75,0
Rhein-Pfalz-Kreis	88	76	10	2	-8,3	-5,0	-33,3	100,0
Südliche Weinstraße	63	46	17	-	-6,0	-16,4	70,0	x
Südwestpfalz	43	38	3	2	-27,1	-30,9	-25,0	x
Trier-Saarburg	43	37	2	4	-29,5	-27,5	-66,7	0,0
Vulkaneifel	30	24	4	2	-6,3	-17,2	33,3	x
Westerwaldkreis	121	99	19	3	-17,1	-19,5	5,6	-40,0
Rheinland-Pfalz	2 228	1 862	231	135	-14,6	-15,2	-17,8	2,3
kreisfreie Städte	591	512	36	43	-18,6	-21,0	-33,3	79,2
Landkreise	1 637	1 350	195	92	-13,1	-12,8	-14,1	-14,8
Industrie- und Handelskammer								
Kammerbezirk Koblenz	831	681	109	41	-16,7	-16,7	-11,4	-28,1
Kammerbezirk Pfalz	748	631	77	40	-15,9	-18,7	1,3	8,1
Kammerbezirk Rheinhessen	424	357	33	34	-3,0	-0,8	-37,7	41,7
Kammerbezirk Trier	225	193	12	20	-21,3	-20,6	-58,6	42,9

Verwaltungsbereich	Abmeldungen im Nov. 2019				Veränderung zum Okt. 2019			
	ins-gesamt	davon			ins-gesamt	davon		
		Aufgabe	Fortzug	Über-gabe		Aufgabe	Fortzug	Über-gabe
	Anzahl				%			
Frankenthal (Pfalz), St.	22	17	5	-	-43,6	-52,8	66,7	0,0
Kaiserslautern, St.	61	53	5	3	1,7	-7,0	150,0	200,0
Koblenz, St.	75	64	9	2	-6,3	-13,5	50,0	x
Landau i. d. Pf., St.	10	8	2	-	-28,6	-33,3	0,0	0,0
Ludwigshafen a. Rh., St.	95	76	10	9	4,4	-2,6	-9,1	350,0
Mainz, St.	142	110	21	11	-0,7	-1,8	0,0	10,0
Neustadt a. d. Weinstr., St.	37	29	6	2	19,4	7,4	100,0	100,0
Pirmasens, St.	20	17	2	1	-23,1	-26,1	-33,3	x
Speyer, St.	28	20	5	3	-12,5	-23,1	150,0	-25,0
Trier, St.	59	55	-	4	-1,7	19,6	x	-20,0
Worms, St.	59	49	3	7	43,9	48,5	-25,0	75,0
Zweibrücken, St.	20	19	1	-	5,3	26,7	-66,7	x
Ahrweiler	90	71	12	7	5,9	-2,7	9,1	x
Altenkirchen (Ww.)	77	63	10	4	28,3	23,5	400,0	-42,9
Alzey-Worms	81	68	11	2	39,7	44,7	83,3	-60,0
Bad Dürkheim	88	71	11	6	8,6	10,9	-15,4	50,0
Bad Kreuznach	92	75	14	3	-20,0	-18,5	27,3	-75,0
Bernkastel-Wittlich	51	40	5	6	-8,9	-14,9	25,0	20,0
Birkenfeld	40	29	6	5	-9,1	-17,1	200,0	-28,6
Cochem-Zell	51	40	3	8	-8,9	-13,0	50,0	0,0
Donnersbergkreis	19	16	3	-	-48,6	-30,4	-50,0	x
Eifelkreis Bitburg-Prüm	45	42	3	-	18,4	31,3	-25,0	x
Germersheim	78	68	6	4	-6,0	-2,9	-14,3	-33,3
Kaiserslautern	70	57	9	4	32,1	18,8	125,0	300,0
Kusel	26	22	2	2	-29,7	-26,7	-50,0	-33,3
Mainz-Bingen	141	120	9	12	11,0	15,4	-47,1	100,0
Mayen-Koblenz	99	85	12	2	1,0	0,0	33,3	-50,0
Neuwied	125	106	13	6	-12,0	-13,1	-27,8	200,0
Rhein-Hunsrück-Kreis	50	45	2	3	-20,6	-11,8	-77,8	0,0
Rhein-Lahn-Kreis	73	56	15	2	9,0	0,0	275,0	-71,4
Rhein-Pfalz-Kreis	88	73	11	4	-7,4	-16,1	57,1	300,0
Südliche Weinstraße	57	52	5	-	1,8	26,8	-50,0	x
Südwestpfalz	44	38	5	1	-22,8	-26,9	25,0	0,0
Trier-Saarburg	72	62	6	4	0,0	1,6	-25,0	33,3
Vulkaneifel	33	30	2	1	43,5	42,9	100,0	0,0
Westerwaldkreis	114	100	12	2	-5,8	-2,0	-29,4	0,0
Rheinland-Pfalz	2 332	1 946	256	130	-1,2	-1,7	2,8	-1,5
kreisfreie Städte	628	517	69	42	-1,3	-4,1	0,0	50,0
Landkreise	1 704	1 429	187	88	-1,2	-0,8	3,9	-15,4
Industrie- und Handelskammer								
Kammerbezirk Koblenz	886	734	108	44	-4,8	-6,7	18,7	-17,0
Kammerbezirk Pfalz	763	636	88	39	-5,9	-7,7	4,8	2,6
Kammerbezirk Rheinhessen	423	347	44	32	14,6	17,2	-8,3	28,0
Kammerbezirk Trier	260	229	16	15	4,4	10,6	-38,5	-6,3



WZ 2008	Wirtschaftszweig	Neugründungen						Gewerbetreibende	
		ins- gesamt	Betriebsgründungen			sonstige Neugründ.		ins- gesamt	darunter: weiblich
			ins- gesamt	Haupt- nieder- lassung	Zweignie- derlassung unselbst. Zweigstelle	ins- gesamt	darunter: Neben- erwerb		
A	Land- und Forstwirtschaft, Fischerei	8	1	1	-	7	5	9	1
B	Bergbau und Gewinnung von Steinen und Erden	-	-	-	-	-	-	-	-
C	Verarbeitendes Gewerbe	90	22	14	8	68	49	103	52
	darunter								
10	Herstellung von Nahrungs- und Futtermitteln	12	7	3	4	5	3	17	3
11	Getränkeherstellung	5	2	1	1	3	1	8	1
13	Herstellung von Textilien	11	1	1	-	10	9	12	11
14	Herstellung von Bekleidung	3	-	-	-	3	2	3	3
16	Herstellung von Holz-, Flecht-, Korb- und Korkwaren (ohne Möbel)	5	-	-	-	5	4	5	2
18	Herstellung von Druckerzeugnissen; Vervielfältigung von Ton-, Bild- und Datenträgern	2	-	-	-	2	2	2	-
25	Herstellung von Metallerzeugnissen	8	4	3	1	4	2	9	1
26	Herstellung von Datenverarbeitungsgeräten, elektrischen und optischen Erzeugnissen	-	-	-	-	-	-	-	-
27	Herstellung von elektrischen Ausrüstungen	1	1	1	-	-	-	1	-
28	Maschinenbau	1	1	1	-	-	-	2	-
29	Herstellung von Kraftwagen u. Kraftwagenteilen	2	2	2	-	-	-	2	-
31	Herstellung von Möbeln	1	-	-	-	1	-	1	-
D	Energieversorgung	28	14	13	1	14	7	90	2
E	Wasserversorgung; Entsorgung, Beseitigung von Umweltverschmutzung	-	-	-	-	-	-	-	-
F	Baugewerbe	191	71	68	3	120	24	202	14
G	Handel; Instandsetzung und Reparatur von Kfz	430	105	62	43	325	168	464	166
	darunter								
45	Kfz-Handel; Instandsetzung u. Reparatur von Kfz	63	16	8	8	47	18	58	10
46	Handelsvermittlung und Großhandel (ohne Kfz)	99	23	20	3	76	36	108	39
47	Einzelhandel (ohne Kfz)	268	66	34	32	202	114	298	117
H	Verkehr und Lagerei	60	22	10	12	38	13	66	15
	darunter								
49	Landverkehr und Transport in Rohrfernleitungen	38	10	5	5	28	11	41	7
53	Post-, Kurier- und Expressdienste	10	4	2	2	6	2	14	6
I	Gastgewerbe	130	34	30	4	96	27	142	48
55	Beherbergung	29	7	5	2	22	9	33	16
56	Gastronomie	101	27	25	2	74	18	109	32
J	Information und Kommunikation	76	13	13	-	63	35	80	11
	darunter								
58	Verlagswesen	1	-	-	-	1	-	1	-
61	Telekommunikation	-	-	-	-	-	-	-	-
62	Erbringung von Dienstleistungen der Informationstechnologie	50	8	8	-	42	23	51	5
63	Informationsdienstleistungen	9	2	2	-	7	2	11	3
K	Finanz-, Versicherungsdienstleistungen	64	16	12	4	48	13	72	19
	darunter								
66	Mit Finanz- und Versicherungsdienstleistungen verbundene Tätigkeiten	55	9	5	4	46	11	60	15
L	Grundstücks- und Wohnungswesen	35	13	10	3	22	3	37	10
M	Freiberufliche, wissenschaftliche und technische Dienstleistungen	207	62	56	6	145	70	244	91
	darunter								
70	Verwaltung und Führung von Unternehmen; Unternehmensberatung	33	10	9	1	23	4	39	8
73	Werbung und Marktforschung	59	4	4	-	55	26	63	29
N	Sonstige wirtschaftliche Dienstleistungen	246	42	33	9	204	103	267	74
	darunter								
77	Vermietung von beweglichen Sachen	7	1	1	-	6	2	8	-
78	Vermietung und Überlassung von Arbeitskräften	2	1	-	1	1	-	3	1
79	Reisebüros, -veranstalter und sonstige Reservierungsdienstleistungen	4	1	1	-	3	3	5	2
81	Gebäudebetreuung; Garten- und Landschaftsbau	113	14	14	-	99	45	118	20
P	Erziehung und Unterricht	50	6	4	2	44	31	51	27
Q	Gesundheits- und Sozialwesen	33	6	5	1	27	13	36	19
R	Kunst, Unterhaltung und Erholung	50	10	5	5	40	30	61	10
S	Erbringung von sonstigen Dienstleistungen	151	29	26	3	122	58	153	110
	Sonstige Tätigkeiten	-	-	-	-	-	-	-	-
Insgesamt		1 849	466	362	104	1 383	649	2 077	669

WZ 2008	Wirtschaftszweig	Vollständige Aufgaben						Gewerbetreibende	
		ins- gesamt	Betriebsaufgaben			sonstige Stillleg.		ins- gesamt	darunter: weiblich
			ins- gesamt	Haupt- nieder- lassung	Zweignie- derlassung unselbst. Zweigstelle	ins- gesamt	darunter: Neben- erwerb		
A	Land- und Forstwirtschaft, Fischerei	15	-	-	-	15	4	15	1
B	Bergbau und Gewinnung von Steinen und Erden	-	-	-	-	-	-	-	-
C	Verarbeitendes Gewerbe	89	26	21	5	63	30	96	35
	darunter								
10	Herstellung von Nahrungs- und Futtermitteln	13	6	3	3	7	2	14	2
11	Getränkeherstellung	4	3	3	-	1	-	7	1
13	Herstellung von Textilien	5	-	-	-	5	3	5	5
14	Herstellung von Bekleidung	9	-	-	-	9	4	9	9
16	Herstellung von Holz-, Flecht-, Korb- und Korkwaren (ohne Möbel)	5	1	1	-	4	4	5	4
18	Herstellung von Druckerzeugnissen; Vervielfältigung von Ton-, Bild- und Datenträgern	4	3	3	-	1	1	5	-
25	Herstellung von Metallerzeugnissen	11	4	4	-	7	2	11	1
26	Herstellung von Datenverarbeitungsgeräten, elektrischen und optischen Erzeugnissen	2	1	1	-	1	-	2	-
27	Herstellung von elektrischen Ausrüstungen	1	-	-	-	1	-	1	-
28	Maschinenbau	1	1	1	-	-	-	1	-
29	Herstellung von Kraftwagen u. Kraftwagenteilen	1	1	1	-	-	-	1	-
31	Herstellung von Möbeln	5	3	2	1	2	1	5	-
D	Energieversorgung	7	2	2	-	5	2	11	1
E	Wasserversorgung; Entsorgung, Beseitigung von Umweltverschmutzung	-	-	-	-	-	-	-	-
F	Baugewerbe	222	42	37	5	180	17	230	18
G	Handel; Instandsetzung und Reparatur von Kfz	480	113	66	47	367	158	504	155
	darunter								
45	Kfz-Handel; Instandsetzung u. Reparatur von Kfz	54	16	10	6	38	10	52	6
46	Handelsvermittlung und Großhandel (ohne Kfz)	131	20	12	8	111	41	133	41
47	Einzelhandel (ohne Kfz)	295	77	44	33	218	107	319	108
H	Verkehr und Lagerei	52	15	13	2	37	6	57	12
	darunter								
49	Landverkehr und Transport in Rohrfernleitungen	35	10	10	-	25	2	36	9
53	Post-, Kurier- und Expressdienste	11	2	1	1	9	3	14	3
I	Gastgewerbe	150	56	46	10	94	7	161	66
55	Beherbergung	20	9	7	2	11	1	24	12
56	Gastronomie	130	47	39	8	83	6	137	54
J	Information und Kommunikation	72	16	12	4	56	27	85	12
	darunter								
58	Verlagswesen	3	1	-	1	2	1	4	1
61	Telekommunikation	1	1	-	1	-	-	5	1
62	Erbringung von Dienstleistungen der Informationstechnologie	53	10	8	2	43	20	57	8
63	Informationsdienstleistungen	6	2	2	-	4	2	7	1
K	Finanz-, Versicherungsdienstleistungen	73	13	8	5	60	12	76	19
	darunter								
66	Mit Finanz- und Versicherungsdienstleistungen verbundene Tätigkeiten	66	6	4	2	60	12	70	19
L	Grundstücks- und Wohnungswesen	40	12	11	1	28	10	45	17
M	Freiberufliche, wissenschaftliche und technische Dienstleistungen	175	31	28	3	144	52	186	73
	darunter								
70	Verwaltung und Führung von Unternehmen; Unternehmensberatung	34	13	12	1	21	8	38	6
73	Werbung und Marktforschung	71	3	3	-	68	26	73	45
N	Sonstige wirtschaftliche Dienstleistungen	256	44	31	13	212	84	280	68
	darunter								
77	Vermietung von beweglichen Sachen	24	-	-	-	24	11	24	4
78	Vermietung und Überlassung von Arbeitskräften	4	2	2	-	2	1	5	1
79	Reisebüros, -veranstalter und sonstige Reservierungsdienstleistungen	13	6	2	4	7	4	21	3
81	Gebäudebetreuung; Garten- und Landschaftsbau	104	11	10	1	93	28	105	16
P	Erziehung und Unterricht	35	2	2	-	33	16	37	16
Q	Gesundheits- und Sozialwesen	36	4	4	-	32	15	40	35
R	Kunst, Unterhaltung und Erholung	52	7	5	2	45	22	59	16
S	Erbringung von sonstigen Dienstleistungen	176	16	10	6	160	60	178	121
	Sonstige Tätigkeiten	-	-	-	-	-	-	-	-
Insgesamt		1 930	399	296	103	1 531	522	2 060	665



Rechtsform Geschlecht Staatsangehörigkeit	Neugründungen						Gewerbetreibende	
	ins- gesamt	Betriebsgründungen			sonstige Neugründ.		ins- gesamt	darunter: weiblich
		ins- gesamt	Haupt- nieder- lassung	Zweignie- derl./unselb- ständige Zweigstelle	ins- gesamt	darunter: Neben- erwerb		
Anzahl								
Insgesamt	1 849	466	362	104	1 383	649	2 077	669

## nach der Rechtsform des Unternehmens

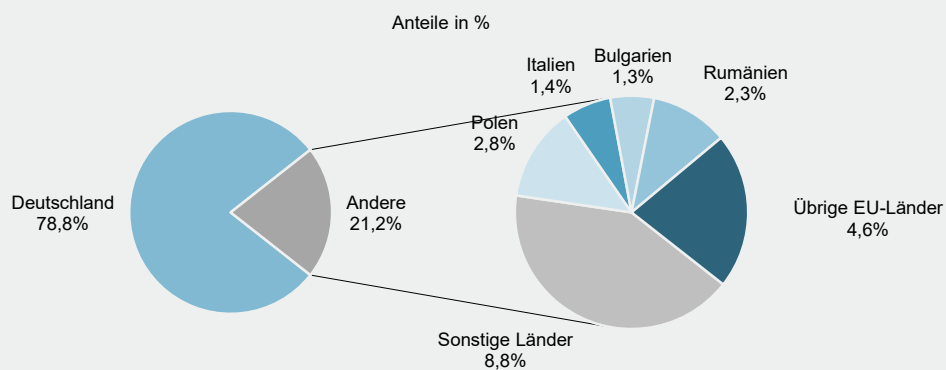
Einzelunternehmen	1 481	145	121	24	1 336	602	1 481	561
Offene Handelsgesellschaft	3	3	2	1	-	-	6	1
Kommanditgesellschaft	2	2	2	-	-	-	2	1
Gesellschaft mit beschränkter Haftung & Co.KG	38	37	30	7	1	1	132	11
Gesellschaft des bürgerlichen Rechts	105	69	65	4	36	36	176	41
Aktiengesellschaft	12	12	-	12	-	-	-	-
Gesellschaft mit beschränkter Haftung	202	193	141	52	9	9	277	54
Genossenschaft	-	-	-	-	-	-	-	-
Eingetragener Verein	3	2	1	1	1	1	3	-
Private Company Ltd	-	-	-	-	-	-	-	-
Sonstige Rechtsformen	3	3	-	3	-	-	-	-

## Einzelunternehmer/-innen nach Geschlecht

weiblich	561	55	46	9	506	276	x	x
männlich	920	90	75	15	830	326	x	x

## Einzelunternehmer/-innen nach ausgewählter Staatsangehörigkeit

Deutschland	1 167	95	76	19	1 072	536	1 167	466
EU-Länder	183	28	25	3	155	27	183	52
Polen	41	5	4	1	36	2	41	9
Italien	21	4	4	-	17	6	21	8
Bulgarien	19	2	2	-	17	2	19	4
Rumänien	34	7	6	1	27	6	34	6
Übrige EU-Länder	68	10	9	1	58	11	68	25
Sonstige Länder	131	22	20	2	109	39	131	43



Rechtsform Geschlecht Staatsangehörigkeit	Vollständige Aufgaben						Gewerbetreibende	
	ins- gesamt	Betriebsaufgaben			sonstige Stilllegungen		ins- gesamt	darunter: weiblich
		ins- gesamt	Haupt- nieder- lassung	Zweignie- derl./unselb- ständige Zweigstelle	ins- gesamt	darunter: Neben- erwerb		
Anzahl								

Insgesamt	1 930	399	296	103	1 531	522	2 060	665
-----------	-------	-----	-----	-----	-------	-----	-------	-----

## nach der Rechtsform des Unternehmens

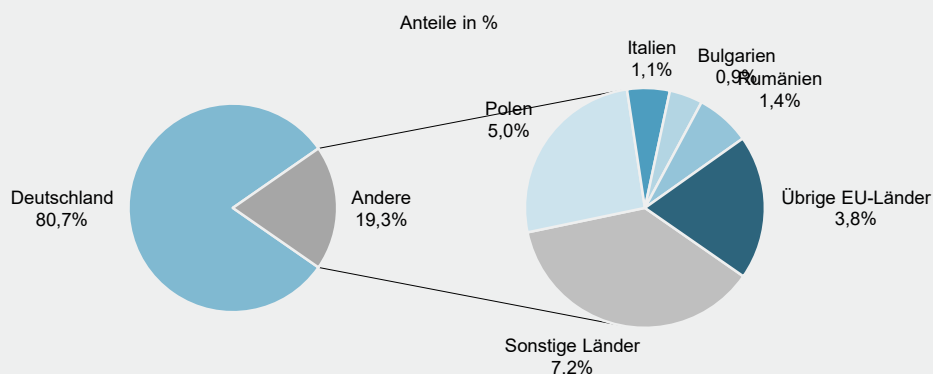
Einzelunternehmen	1 619	136	104	32	1 483	474	1 619	597
Offene Handelsgesellschaft	-	-	-	-	-	-	-	-
Kommanditgesellschaft	4	4	4	-	-	-	4	1
Gesellschaft mit beschränkter Haftung & Co.KG	19	19	10	9	-	-	33	1
Gesellschaft des bürgerlichen Rechts	110	70	66	4	40	40	172	31
Aktiengesellschaft	8	8	1	7	-	-	-	-
Gesellschaft mit beschränkter Haftung	161	153	107	46	8	8	223	33
Genossenschaft	2	2	-	2	-	-	3	-
Eingetragener Verein	-	-	-	-	-	-	-	-
Private Company Ltd	2	2	1	1	-	-	2	1
Sonstige Rechtsformen	5	5	3	2	-	-	4	1

## Einzelunternehmer/-innen nach Geschlecht

weiblich	597	40	36	4	557	221	x	x
männlich	1 022	96	68	28	926	253	x	x

## Einzelunternehmer/-innen nach ausgewählter Staatsangehörigkeit

Deutschland	1 306	110	82	28	1 196	419	1 306	505
EU-Länder	197	16	14	2	181	33	197	58
Polen	81	5	5	-	76	15	81	17
Italien	18	-	-	-	18	4	18	6
Bulgarien	14	1	1	-	13	1	14	3
Rumänien	23	1	1	-	22	1	23	7
Übrige EU-Länder	61	9	7	2	52	12	61	25
Sonstige Länder	116	10	8	2	106	22	116	34



## Impressum

---

Herausgeber:  
Statistisches Landesamt Rheinland-Pfalz  
Mainzer Straße 14-16  
56130 Bad Ems

Telefon: 02603 71-0  
Telefax: 02603 71-3150

E-Mail: [poststelle@statistik.rlp.de](mailto:poststelle@statistik.rlp.de)  
Internet: [www.statistik.rlp.de](http://www.statistik.rlp.de)

Kostenfreier Download im Internet: <http://www.statistik.rlp.de/de/publikationen/statistische-berichte/>

---

© Statistisches Landesamt Rheinland-Pfalz · Bad Ems · 2020

Vervielfältigung und Verbreitung, auch auszugsweise, mit Quellenangabe gestattet.